CÂMARA MUNICIPAL

ANO DE 2019

# Documentos de Prestação de Contas

arouca

**Documentos de Prestação de Contas / 2019**

# 1 - Balanço

# Município de Arouca

**Até à data:** 31/12/2019 **BALANÇO** **ANO : 2019**

| Código das Contas POCAL | ATIVO | Exercícios 2019 AB | 2019 AP | 2019 AL | 2018 AL |
|---|---|---|---|---|---|
| | **Imobilizado** | | | | |
| | **Bens de domínio público** | | | | |
| 451 | Terrenos e recursos naturais | 1 078 512,70 | | 1 078 512,70 | 1 078 512,70 |
| 452 | Edifícios | 6 491 414,36 | 391 272,37 | 6 100 141,99 | 6 176 835,22 |
| 453 | Outras construções e infra-estruturas | 35 964 031,10 | 9 673 283,20 | 26 290 747,90 | 28 091 605,02 |
| 455 | Bens do património histórico, artístico e cultural | | | | |
| 459 | Outros bens de domínio público | 75 238,63 | 19 123,14 | 56 115,49 | 59 877,42 |
| 445 | Imobilizações em curso | | | | |
| 446 | Adiantamentos por conta de bens de domínio público | | | | |
| | | 43 609 196,79 | 10 083 678,71 | 33 525 518,08 | 35 406 830,36 |
| | **Imobilizações incorpóreas** | | | | |
| 431 | Despesas de instalação | | | | |
| 432 | Despesas de investigação e desenvolvimento | | | | |
| 433 | Propriedade industrial e outros direitos | 867 900,60 | 804 116,73 | 63 783,87 | 47 295,59 |
| 443 | Imobilizações em curso | | | | |
| 449 | Adiantamentos por conta de imobilizações incorpóreas | | | | |
| | | 867 900,60 | 804 116,73 | 63 783,87 | 47 295,59 |
| | **Imobilizações Corpóreas** | | | | |
| 421 | Terrenos e recursos naturais | 6 337 570,41 | 353,99 | 6 337 216,42 | 6 059 843,69 |
| 422 | Edifícios e outras construções | 21 496 696,25 | 1 728 165,25 | 19 768 531,00 | 19 926 673,83 |
| 423 | Equipamento básico | 3 151 811,35 | 2 643 843,28 | 507 968,07 | 569 861,89 |
| 424 | Equipamento de transporte | 2 121 991,84 | 1 819 307,43 | 302 684,41 | 269 515,35 |
| 425 | Ferramentas e utensílios | 167 233,89 | 153 681,67 | 13 552,22 | 17 201,15 |
| 426 | Equipamento administrativo | 1 857 180,41 | 1 717 563,63 | 139 616,78 | 170 338,98 |
| 427 | Taras e vasilhame | | | | |
| 429 | Outras imobilizações corpóreas | 777 915,74 | 271 695,19 | 506 220,55 | 494 629,33 |
| 442 | Imobilizações em curso | 17 449 734,19 | | 17 449 734,19 | 11 327 711,73 |
| 448 | Adiantamentos por conta de imobilizações corpóreas | 248 893,69 | | 248 893,69 | 173 094,81 |
| | | 53 609 027,77 | 8 334 610,44 | 45 274 417,33 | 39 008 870,76 |
| | **Investimentos Financeiros** | | | | |
| 411 | Partes de capital | 773 115,00 | | 773 115,00 | 773 115,00 |
| 412 | Obrigações e títulos de participação | 481 558,50 | | 481 558,50 | 481 558,50 |
| 414 | Investimentos em imóveis | | | | |
| 415 | Outras aplicações financeiras | | | | |
| 441 | Imobilizações em curso | | | | |
| 447 | Adiantamentos por conta de investimentos financeiros | | | | |
| | | 1 254 673,50 | 0,00 | 1 254 673,50 | 1 254 673,50 |
| | **Circulante** | | | | |
| | **Existências** | | | | |
| 36 | Matérias-primas, subsidiárias e de consumo | 150 764,59 | | 150 764,59 | 133 396,44 |
| 35 | Produtos e trabalhos em curso | | | | |
| 34 | Subprodutos, desperdícios, resíduos e refugos | | | | |
| 33 | Produto acabados e intermédios | | | | |

# Município de Arouca

**Até à data:** **31/12/2019** **BALANÇO** **ANO : 2019**

| Código das Contas POCAL | | Exercícios | | | |
|---|---|---|---|---|---|
| | | 2019 | | | 2018 |
| | | AB | AP | AL | AL |
| 32 | Mercadorias | 5 731,99 | | 5 731,99 | 6 857,50 |
| 37 | Adiantamentos por conta de compras | | | | |
| | | 156 496,58 | 0,00 | 156 496,58 | 140 253,94 |
| | **Dívidas de terceiros - Médio e longo prazo (a)** | | | | |
| | **Dívidas de terceiros - Curto prazo** | | | | |
| 28 | Empréstimos concedidos | | | | |
| 211 | Clientes, c/c | 7 577,81 | | 7 577,81 | |
| 212 | Contribuintes, c/c | | | | |
| 213 | Utentes, c/c | 9 255,96 | | 9 255,96 | 7 491,66 |
| 218 | Clientes, contribuintes e utentes de cobrança duvidosa | 38 220,02 | 38 220,02 | | |
| 251 | Devedores pela execução do orçamento | | | | |
| 229 | Adiantamentos a fornecedores | | | | |
| 2619 | Adiantamentos a fornecedores de imobilizado | | | | |
| 24 | Estado e outros entes públicos | | | | |
| 264 | Administração autárquica | | | | |
| 262 + 263 + 267 + 268 | Outros devedores | | | | |
| | | 55 053,79 | 38 220,02 | 16 833,77 | 7 491,66 |
| | **Titulos negociáveis** | | | | |
| 151 | Acções | | | | |
| 152 | Obrigações e títulos de participação | | | | |
| 153 | Títulos de dívida pública | | | | |
| 159 | Outros títulos | | | | |
| 18 | Outras aplicações de tesouraria | | | | |
| | | 0,00 | | 0,00 | 0,00 |
| | **Depósitos em instituições financeiras e caixa** | | | | |
| 12 | Depósitos em instituições financeiras | 4 541 603,13 | | 4 541 603,13 | 4 544 513,71 |
| 11 | Caixa | 1 110,62 | | 1 110,62 | 846,42 |
| | | 4 542 713,75 | | 4 542 713,75 | 4 545 360,13 |
| | **Acréscimos e diferimentos** | | | | |
| 271 | Acréscimos de proveitos | 657 107,59 | | 657 107,59 | 492 642,84 |
| 272 | Custos diferidos | 33 206,54 | | 33 206,54 | 22 462,55 |
| | | 690 314,13 | | 690 314,13 | 515 105,39 |
| | **Total de amortizações** | | 19 222 405,88 | | |
| | **Total de provisões** | | 38 220,02 | | |
| | **Total do activo** | 104 785 376,91 | 19 260 625,90 | 85 524 751,01 | 80 925 881,33 |

# Município de Arouca

**Até à data:** **31/12/2019** **BALANÇO** **ANO : 2019**

| Código das Contas POCAL | FUNDOS PRÓPRIOS E PASSIVO | Exercícios 2019 | Exercícios 2018 |
|---|---|---|---|
| | **Fundos próprios** | | |
| 51 | **Património** | 17 104 950,20 | 16 185 176,27 |
| 55 | **Ajustamento de partes de capital em empresas** | 48 805,00 | 48 805,00 |
| 56 | **Reservas de reavaliação** | | |
| | **Reservas** | | |
| 571 | Reservas legais | 2 177 701,13 | 2 119 320,59 |
| 572 | Reservas estatutárias | | |
| 573 | Reservas contratuais | | |
| 574 | Reservas livres | | |
| 575 | Subsídios | 18 895,50 | 18 895,50 |
| 576 | Doações | 383 312,47 | 382 074,09 |
| 577 | Reservas decorrentes de transferência de activos | | |
| 59 | **Resultado transitados** | 26 445 099,00 | 26 153 062,35 |
| 88 | **Resultado líquido do exercício** | 2 060 080,08 | 1 167 610,84 |
| | | 48 238 843,38 | 46 074 944,64 |
| | **Passivo** | | |
| 292 | **Provisões para riscos e encargos** | | |
| | | 0,00 | 0,00 |
| | **Dívidas a terceiros - Médio e longo prazo (a)** | | |
| 2312 | Dívidas a instituições de crédito | 1 430 487,96 | 1 753 811,82 |
| 268126 | Fundo Apoio Municipal | 26 753,25 | 80 259,75 |
| | | 1 457 241,21 | 1 834 071,57 |
| | **Dívidas a terceiros - Curto prazo** | | |
| 2311 | Empréstimos de curto prazo | | |
| 269 | Adiantamentos por conta de vendas | | |
| 221 | Fornecedores, c/c | 14 584,05 | |
| 228 | Fornecedores - Facturas em recepção e conferência | 98 421,06 | 60 410,88 |
| 252 | Credores pela execução do orçamento | | |
| 217 | Clientes e utentes c/ cauções | | |
| 219 | Adiantamentos de clientes, contribuintes e utentes | | |
| 2611 | Fornecedores de imobilizado, c/c | 8 361,18 | 32 955,73 |
| 24 | Estado e outros entes públicos | 56 608,52 | 50 451,06 |
| 264 | Administração autárquica | | |
| 262 + 263 + 267 + 268 | Outros credores | 585 746,56 | 430 464,44 |
| 265 | Associações Privadas | 1 952,88 | 1 696,83 |
| 266 | Seguradoras | | |
| 2613 | Fornecedores imobilizado- Outros Contratos | | |
| 2618 | Fornecedores Imobilizado-Facturas em recepcção e c | | |
| | | 765 674,25 | 575 978,94 |
| | **Acréscimos e diferimentos** | | |
| 273 | Acréscimos de custos | 1 006 974,26 | 992 772,83 |

# Município de Arouca

**Até à data:** **31/12/2019**

## BALANÇO

**ANO : 2019**

| Código das Contas POCAL | FUNDOS PRÓPRIOS E PASSIVO | Exercícios 2019 | Exercícios 2018 |
|---|---|---|---|
| 274 | Proveitos diferidos | 34 056 017,91 | 31 448 113,35 |
| | | 35 062 992,17 | 32 440 886,18 |
| | **Total dos fundos próprios e do passivo** | 85 524 751,01 | 80 925 881,33 |

ORGÃO EXECUTIVO

Em .... de ..... de .....

.....

ORGÃO DELIBERATIVO

Em .... de ..... de .....

.....

**Documentos de Prestação de Contas / 2019**

# 2 - Demonstração de Resultados

# Município de Arouca

**Até à data:** **31/12/2019** **Demonstração de resultados** ANO : 2019

| Código das Contas POCAL | | Exercícios 2019 | | Exercícios 2018 | |
|---|---|---|---|---|---|
| | **Custos e Perdas** | | | | |
| 61 | Custos das mercadorias vendidas e das matérias consumidas: | | | | |
| | Mercadorias | 2 905,43 | | 0,00 | |
| | Matérias | 61 582,42 | 64 487,85 | 60 607,46 | 60 607,46 |
| 62 | Fornecimentos e serviços externos | 6 182 119,36 | | 5 711 190,45 | |
| | Custos com o pessoal: | | | | |
| 641+642 | Remunerações | 2 924 028,91 | | 2 652 472,07 | |
| 643 a 648 | Encargos sociais | 812 949,26 | 9 919 097,53 | 743 782,71 | 9 107 445,23 |
| 63 | Transf. e subsídios correntes concedidos e prestações sociais | 1 391 293,79 | 1 391 293,79 | 1 381 433,58 | 1 381 433,58 |
| 66 | Amortizações do exercício | 2 582 855,45 | | 2 642 274,55 | |
| 67 | Provisões do exercício | 0,00 | 2 582 855,45 | 0,00 | 2 642 274,55 |
| 65 | Outros custos e perdas operacionais | 15 895,94 | 15 895,94 | 22 586,09 | 22 586,09 |
| | (A) ..... | | 13 973 630,56 | | 13 214 346,91 |
| 68 | Custos e perdas financeiras | 36 890,64 | 36 890,64 | 45 363,88 | 45 363,88 |
| | (C) ..... | | 14 010 521,20 | | 13 259 710,79 |
| 69 | Custos e perdas extraordinárias | 658 443,45 | 658 443,45 | 656 840,66 | 656 840,66 |
| | (E) ..... | | 14 668 964,65 | | 13 916 551,45 |
| 88 | Resultado líquido do exercício | 0,00 | 2 060 080,08 | 0,00 | 1 167 610,84 |
| | | | 16 729 044,73 | | 15 084 162,29 |
| | **Proveitos e Ganhos** | | | | |
| | Vendas e prestações de serviços: | | | | |
| 7111 | Vendas de mercadorias | 3 630,11 | | 0,00 | |
| 7112+7113 | Vendas de produtos | 50 360,64 | | 90 336,50 | |
| 712 | Prestações de serviços | 1 060 630,09 | | 915 231,80 | |
| 713 | Rendas e Alugueres | 105 536,94 | 1 220 157,78 | 221 385,88 | 1 226 954,18 |
| 72 | Impostos e taxas | 3 044 305,84 | | 2 743 513,67 | |
| | Variação da produção | 0,00 | | 0,00 | |
| 75 | Trabalhos para a própria entidade | 0,00 | | 0,00 | |
| 73 | Proveitos suplementares | 913 091,66 | | 806 198,73 | |
| 74 | Transferências e subsídios obtidos | 10 407 499,53 | | 9 183 850,64 | |
| 76 | Outros proveitos e ganhos operacionais | 0,00 | 14 364 897,03 | 0,00 | 12 733 563,04 |
| | (B) ..... | | 15 585 054,81 | | 13 960 517,22 |
| 78 | Proveitos e ganhos financeiros | 36 884,50 | 36 884,50 | 37 169,45 | 37 169,45 |
| | (D) ..... | | 15 621 939,31 | | 13 997 686,67 |
| 79 | Proveitos e ganhos extraordinários | 1 107 105,42 | 1 107 105,42 | 1 086 475,62 | 1 086 475,62 |
| | (F) ..... | | 16 729 044,73 | | 15 084 162,29 |

Resumo:

| | | |
|---|---|---|
| Resultados operacionais: (B)-(A); ..... | 1 611 424,25 | 746 170,31 |
| Resultados financeiros: (D-B)-(C-A); ..... | -6,14 | -8 194,43 |
| Resultados correntes: (D)-(C); ..... | 1 611 418,11 | 737 975,88 |
| Resultados líquido do exercício: (F)-(E). ..... | 2 060 080,08 | 1 167 610,84 |

| Orgão Executivo | Orgão Deliberativo |
|---|---|
| Em .... de ..... de ..... | Em .... de ..... de ..... |
| ..... | ..... |

Documentos de Prestação de Contas / 2019

# 3.1 - Plano Plurianual de Investimentos

# Plano PluriAnual de Investimentos do ano 2019

(valores em euros)

| Obj. | Prog. | Projeto Ano / Nº | Projeto Ação | Designação | Código Classificação Orçamental | | Forma de Realiz. | Fonte Financiamento (%) AC | AA | FC | Resp. | Datas (Mês/Ano) Inicio | Fim | Fases de Exec. | Realizado (a) | Despesas 2019 Total (b)=(c)+(d) | Financiam. definido (c) | Financiam. não definido (d) | Anos seguintes 2020 (e) | 2021 (f) | 2022 (g) | Outros (h) | Total previsto (i) = (a)+(b)+(e)+(f)+(g)+(h) |
|---|---|---|---|---|---|---|---|---|---|---|---|---|---|---|---|---|---|---|---|---|---|---|---|
| **11** | | | | **Serviços Gerais de Administração Pública** | | | | | | | | | | | | | | | | | | | |
| **11** | **111** | | | **Administração Geral** | | | | | | | | | | | | | | | | | | | |
| 11 | 111 | 2014/3 | | Beneficiação do Armazém Municipal | 02 | 07010301 | E | | 100 | | DPO | 01/2014 | 12/2021 | 0 | | 100 | 100 | | 100.000 | 200.000 | | | 300.100 |
| 11 | 111 | 2015/9 | | Eficiência energética do edifício dos Paços do Concelho | 02 | 07010301 | E | | 100 | | DPO | 01/2016 | 12/2019 | 0 | 5.443 | 50.100 | 100 | 50.000 | | | | | 55.543 |
| 11 | 111 | 2016/31 | | Modernização Administrativa | | | | | | | | | | | | | | | | | | | |
| 11 | 111 | 2016/31 | 1 | Aquisição de software | 02 | 070108 | O | | 15 | 85 | DPO | 01/2016 | 12/2019 | 4 | 141.379 | 1.000 | 1.000 | | | | | | 142.379 |
| 11 | 111 | 2016/31 | 2 | Aquisição de equipamento informático | 02 | 070107 | O | | 15 | 85 | DPO | 01/2016 | 12/2019 | 4 | | 1.000 | 1.000 | | | | | | 1.000 |
| 11 | 111 | 2019/1 | | Aquisição de equipamento informático | 02 | 070107 | O | | 100 | | CM | 01/2019 | 12/2019 | 0 | 231.477 | 15.000 | 5.000 | 10.000 | | | | | 246.477 |
| 11 | 111 | 2019/2 | | Aquisição de software | 02 | 070108 | O | | 100 | | CM | 01/2019 | 12/2019 | 0 | 219.976 | 20.000 | 20.000 | | | | | | 239.976 |
| 11 | 111 | 2019/3 | | Aquisição/Grande reparação de equipamento administrativo | 02 | 070109 | O | | 100 | | CM | 01/2019 | 12/2019 | 0 | 179.473 | 20.000 | 20.000 | | | | | | 199.473 |
| 11 | 111 | 2019/4 | | Aquisição/Grande reparação de equipamento básico | 02 | 07011002 | O | | 100 | | CM | 01/2019 | 12/2019 | 0 | 489.906 | 20.000 | 20.000 | | | | | | 509.906 |
| 11 | 111 | 2019/5 | | Aquisição/Grande reparação de ferramentas e utensílios | 02 | 070111 | O | | 100 | | CM | 01/2019 | 12/2019 | 0 | 36.407 | 10.000 | 10.000 | | | | | | 46.407 |
| 11 | 111 | 2019/6 | | Aquisição/Grande reparação de material de transporte | 02 | 07010602 | O | | 100 | | CM | 01/2019 | 12/2019 | 0 | 180.836 | 160.000 | 110.000 | 50.000 | | | | | 340.836 |
| 11 | 111 | 2019/7 | | Locação de equipamento básico | 02 | 070207 | O | | 100 | | CM | 01/2019 | 12/2019 | 0 | 30.182 | 500 | 500 | | | | | | 30.682 |
| 11 | 111 | 2019/8 | | Locação de material de transporte | 02 | 070205 | O | | 100 | | CM | 01/2019 | 12/2019 | 0 | | 500 | 500 | | | | | | 500 |
| 11 | 111 | 2019/55 | | Aquisição de objetos de valor | 02 | 070112 | O | | 100 | | CM | 01/2019 | 12/2019 | 0 | | 1.000 | 1.000 | | | | | | 1.000 |
| 11 | 111 | 2019/65 | | Ampliação do edifício dos Paços do Concelho | 02 | 07010301 | E | | 100 | | DPO | 01/2019 | 12/2022 | 0 | | 100 | 100 | | 100.000 | 500.000 | 300.000 | | 900.100 |
| | | | | | | | | | | | | Totais do Programa 111: | | | 1.515.079 | 299.300 | 189.300 | 110.000 | 200.000 | 700.000 | 300.000 | 0 | 3.014.379 |
| | | | | | | | | Totais do Objetivo 11: | | | | | | | 1.515.079 | 299.300 | 189.300 | 110.000 | 200.000 | 700.000 | 300.000 | 0 | 3.014.379 |
| **12** | | | | **Segurança e Ordem Públicas** | | | | | | | | | | | | | | | | | | | |
| **12** | **121** | | | **Protecção Civil e luta contra incêndios** | | | | | | | | | | | | | | | | | | | |
| 12 | 121 | 2019/9 | | Obras de prevenção a fogos florestais e de proteção civil | 02 | 07010413 | E | | 100 | | DPO | 01/2019 | 12/2019 | 0 | 85.993 | 25.000 | 25.000 | | | | | | 110.993 |
| 12 | 121 | 2019/57 | | Rede viária florestal | | | | | | | | | | | | | | | | | | | |
| 12 | 121 | 2019/57 | 1 | Construção | 02 | 07010413 | E | | 100 | | DPO | 01/2019 | 12/2019 | 0 | | 15.000 | 15.000 | | | | | | 15.000 |
| 12 | 121 | 2019/58 | | Rede de pontos de água | | | | | | | | | | | | | | | | | | | |
| 12 | 121 | 2019/58 | 1 | Construção | 02 | 07010413 | E | | 100 | | DPO | 01/2019 | 12/2019 | 0 | | 30.000 | 30.000 | | | | | | 30.000 |
| | | | | | | | | | | | | Totais do Programa 121: | | | 85.993 | 70.000 | 70.000 | 0 | 0 | 0 | 0 | 0 | 155.993 |
| | | | | | | | | Totais do Objetivo 12: | | | | | | | 85.993 | 70.000 | 70.000 | 0 | 0 | 0 | 0 | 0 | 155.993 |

# Plano PluriAnual de Investimentos do ano 2019

(valores em euros)

| Obj. | Prog. | Projeto Ano / Nº | Projeto Ação | Designação | Código Classificação Orçamental | | Forma de Realiz. | Fonte Financiamento (%) AC | AA | FC | Resp. | Datas (Mês/Ano) Inicio | Fim | Fases de Exec. | Realizado (a) | Despesas 2019 Total (b)=(c)+(d) | Financiam. definido (c) | Financiam. não definido (d) | Anos seguintes 2020 (e) | 2021 (f) | 2022 (g) | Outros (h) | Total previsto (i) = (a)+(b)+(e)+(f)+(g)+(h) |
|---|---|---|---|---|---|---|---|---|---|---|---|---|---|---|---|---|---|---|---|---|---|---|---|
| **21** | | | | **Educação** | | | | | | | | | | | | | | | | | | | |
| **21** | **211** | | | **Ensino não superior** | | | | | | | | | | | | | | | | | | | |
| 21 | 211 | 2012/62 | | Centros Locais de Desenvolvimento Educacional, Recreativo, Cívico e Desportivo | | | | | | | | | | | | | | | | | | | |
| 21 | 211 | 2012/62 | 3 | Centro Local de Mansores | 02 | 07010305 | E | | 15 | 85 | DPO | 01/2012 | 12/2021 | 1 | | 100 | 100 | | 50.000 | 150.000 | | | 200.100 |
| 21 | 211 | 2012/62 | 4 | Centro Local de Moldes | 02 | 07010305 | E | | 15 | 85 | DPO | 01/2012 | 12/2021 | 1 | | 50.100 | 100 | 50.000 | 200.000 | 150.000 | | | 400.100 |
| 21 | 211 | 2012/62 | 5 | Centro Local de Santa Eulália | 02 | 07010305 | E | | 15 | 85 | DPO | 01/2014 | 12/2019 | 4 | 564.731 | 1.000 | 1.000 | | | | | | 565.731 |
| 21 | 211 | 2016/32 | | Centro Escolar EB 2/3 de Arouca | 02 | 07010305 | E | 7,50 | 7,50 | 85 | DPO | 01/2016 | 12/2019 | 3 | 163.968 | 2.783.700 | 2.783.700 | | | | | | 2.947.668 |
| 21 | 211 | 2019/10 | | Aquisção de mobiliário e equipamento escolar | | | | | | | | | | | | | | | | | | | |
| 21 | 211 | 2019/10 | 1 | Equipamento básico | 02 | 07011002 | O | | 100 | | DDS | 01/2019 | 12/2019 | 0 | 76.239 | 11.000 | 1.000 | 10.000 | | | | | 87.239 |
| 21 | 211 | 2019/10 | 2 | Equipamento informático | 02 | 070107 | O | | 100 | | DDS | 01/2019 | 12/2019 | 0 | 89.051 | 25.000 | 5.000 | 20.000 | | | | | 114.051 |
| 21 | 211 | 2019/10 | 3 | Software informático | 02 | 070108 | O | | 100 | | DDS | 01/2019 | 12/2019 | 0 | 3.012 | 15.000 | 5.000 | 10.000 | | | | | 18.012 |
| 21 | 211 | 2019/10 | 4 | Equipamento administrativo | 02 | 070109 | O | | 100 | | DDS | 01/2019 | 12/2019 | 0 | 20.594 | 1.000 | 1.000 | | | | | | 21.594 |
| 21 | 211 | 2019/10 | 5 | Ferramentas e utensílios | 02 | 070111 | O | | 100 | | DDS | 01/2019 | 12/2019 | 0 | 32 | 1.000 | 1.000 | | | | | | 1.032 |
| 21 | 211 | 2019/11 | | Reparação e/ou adaptação de edifícios e recintos | 02 | 07010305 | E | | 100 | | DPO | 01/2019 | 12/2019 | 0 | 57.628 | 70.600 | 70.600 | | | | | | 128.228 |
| | | | | | | | | | | | | Totais do Programa 211: | | | 975.254 | 2.958.500 | 2.868.500 | 90.000 | 250.000 | 300.000 | 0 | 0 | 4.483.754 |
| | | | | | | | | Totais do Objetivo 21: | | | | | | | 975.254 | 2.958.500 | 2.868.500 | 90.000 | 250.000 | 300.000 | 0 | 0 | 4.483.754 |
| **23** | | | | **Segurança e ação sociais** | | | | | | | | | | | | | | | | | | | |
| **23** | **232** | | | **Ação social** | | | | | | | | | | | | | | | | | | | |
| 23 | 232 | 2019/59 | | Projeto/requalificação imóvel - inclusão social | 02 | 07010307 | E | | 100 | | DPO | 01/2019 | 12/2021 | 0 | | 100 | 100 | | 100.000 | 200.000 | | | 300.100 |
| | | | | | | | | | | | | Totais do Programa 232: | | | 0 | 100 | 100 | 0 | 100.000 | 200.000 | 0 | 0 | 300.100 |
| | | | | | | | | Totais do Objetivo 23: | | | | | | | 0 | 100 | 100 | 0 | 100.000 | 200.000 | 0 | 0 | 300.100 |
| **24** | | | | **Habitação e serviços colectivos** | | | | | | | | | | | | | | | | | | | |
| **24** | **241** | | | **Habitação** | | | | | | | | | | | | | | | | | | | |
| 24 | 241 | 2014/4 | | Obras de manutenção em habitação social | 02 | 07010203 | E | | 15 | 85 | DPO | 01/2014 | 12/2019 | 4 | 308.340 | 114.400 | 114.400 | | | | | | 422.740 |
| 24 | 241 | 2019/13 | | Infraestruturação de terrenos | 02 | 07010201 | E | | 100 | | DPO | 01/2019 | 12/2019 | 0 | 358.026 | 5.000 | 5.000 | | | | | | 363.026 |
| 24 | 241 | 2019/60 | | Quinta do Cerrado (habitação a custos controlados) | 02 | 07010201 | E | | 100 | | DPO | 01/2019 | 12/2022 | 0 | | 45.000 | 45.000 | | 150.000 | 150.000 | 100.000 | | 445.000 |
| | | | | | | | | | | | | Totais do Programa 241: | | | 666.366 | 164.400 | 164.400 | 0 | 150.000 | 150.000 | 100.000 | 0 | 1.230.766 |
| **24** | **242** | | | **Ordenamento do território** | | | | | | | | | | | | | | | | | | | |
| 24 | 242 | 2006/5 | | Arranjo urbanístico do centro de Canelas | 02 | 07010401 | E | | 100 | | DPO | 01/2009 | 12/2021 | 0 | | 10.000 | 10.000 | | 50.000 | 100.000 | | | 160.000 |

# Plano PluriAnual de Investimentos do ano 2019

(valores em euros)

| Obj. | Prog. | Projeto Ano / Nº | Projeto Ação | Designação | Código Classificação Orçamental | | Forma de Realiz. | Fonte Financiamento (%) AC | AA | FC | Resp. | Datas (Mês/Ano) Inicio | Fim | Fases de Exec. | Realizado (a) | Despesas 2019 Total (b)=(c)+(d) | Financiam. definido (c) | Financiam. não definido (d) | Anos seguintes 2020 (e) | 2021 (f) | 2022 (g) | Outros (h) | Total previsto (i) = (a)+(b)+(e)+(f)+(g)+(h) |
|---|---|---|---|---|---|---|---|---|---|---|---|---|---|---|---|---|---|---|---|---|---|---|---|
| **24** | | | | **Habitação e serviços colectivos** | | | | | | | | | | | | | | | | | | | |
| **24** | **242** | | | **Ordenamento do território** | | | | | | | | | | | | | | | | | | | |
| 24 | 242 | 2008/88 | | Arranjo Urbanistico do largo de Cabeçais | 02 | 07010401 | E | | 15 | 85 | DPO | 01/2008 | 12/2021 | 4 | 104.625 | 10.000 | 10.000 | | 50.000 | 100.000 | | | 264.625 |
| 24 | 242 | 2008/89 | | Construção de Parque Urbano Central (Rossas) | 02 | 07010401 | E | | 100 | | DPO | 01/2008 | 12/2021 | 0 | | 10.000 | 10.000 | | 50.000 | 50.000 | | | 110.000 |
| 24 | 242 | 2009/76 | | Regeneração Urbana - Projecto Polis XXI | | | | | | | | | | | | | | | | | | | |
| 24 | 242 | 2009/76 | 12 | Requalificação dos Espaços Públicos envolventes ao Mosteiro de Arouca | | | | | | | | | | | | | | | | | | | |
| 24 | 242 | 2009/76 | 12/3 | Largo do Terreiro | 02 | 07010401 | E | | 20 | 80 | DPO | 01/2010 | 12/2019 | 4 | 85.117 | 100 | 100 | | | | | | 85.217 |
| 24 | 242 | 2009/76 | 12/6 | Projetos e Estudos | 02 | 070115 | O | | 20 | 80 | DPO | 01/2010 | 12/2019 | 4 | 149.640 | 1.600 | 1.600 | | | | | | 151.240 |
| 24 | 242 | 2009/76 | 12/8 | Cafetaria do Parque Municipal | 02 | 07010307 | E | | 20 | 80 | DPO | 01/2013 | 12/2019 | 4 | 292.198 | 100 | 100 | | | | | | 292.298 |
| 24 | 242 | 2009/76 | 13 | Requalificação das Praças e Ruas no Centro Histórico de Arouca | | | | | | | | | | | | | | | | | | | |
| 24 | 242 | 2009/76 | 13/2 | Alameda D. Domingos de Pinho Brandão | 02 | 07010401 | E | | 20 | 80 | DPO | 01/2010 | 04/2019 | 4 | 456.785 | 100 | 100 | | | | | | 456.885 |
| 24 | 242 | 2011/48 | | Arranjo Urbanístico de Belece (S. M. Mato) | 02 | 07010401 | E | | 100 | | DPO | 01/2011 | 12/2021 | 3 | 1.107 | 100 | 100 | | 50.000 | 50.000 | | | 101.207 |
| 24 | 242 | 2011/62 | | Arranjo Urbanístico do centro de Moldes | 02 | 07010401 | E | | 100 | | DPO | 01/2011 | 12/2021 | 0 | | 10.000 | 10.000 | | 50.000 | 100.000 | | | 160.000 |
| 24 | 242 | 2014/6 | | Arranjo urbanístico do Entroncamento ao Largo da Feira (Alvarenga) | 02 | 07010401 | E | | 100 | | DPO | 01/2014 | 12/2019 | 4 | 830.429 | 1.100 | 1.100 | | | | | | 831.529 |
| 24 | 242 | 2014/14 | | Arranjo Urbanistico do centro de Mansores | 02 | 07010401 | E | | 100 | | DPO | 01/2014 | 12/2021 | 0 | | 10.000 | 10.000 | | 50.000 | 100.000 | | | 160.000 |
| 24 | 242 | 2015/14 | | Arranjo urbanístico da rua Egas Moniz | 02 | 07010401 | E | | 100 | | DPO | 01/2015 | 12/2019 | 3 | 197.196 | 172.100 | 172.100 | | | | | | 369.296 |
| 24 | 242 | 2017/19 | | Requalificação urbanística da zona poente da Vila de Arouca | 02 | 07010401 | E | | 15 | 85 | DPO | 01/2017 | 12/2019 | 3 | 287.569 | 2.261.400 | 2.261.400 | | | | | | 2.548.969 |
| 24 | 242 | 2018/30 | | Portas da Freita | | | | | | | | | | | | | | | | | | | |
| 24 | 242 | 2018/30 | 1 | Arranjo urbanístico Portela/Provisende/Castanheira | 02 | 07010401 | E | | 100 | | DPO | 01/2018 | 12/2021 | 0 | | 50.100 | 100 | 50.000 | 50.000 | 50.000 | | | 150.100 |
| 24 | 242 | 2018/67 | | Projeto/obras em áreas de reabilitação urbana (ARU) | 02 | 07010401 | E | | 15 | 85 | DPO | 01/2018 | 12/2019 | 0 | | 5.000 | 5.000 | | | | | | 5.000 |
| 24 | 242 | 2018/68 | | Meios de transporte em mobilidade urbana | 02 | 07010602 | O | | 100 | | DPO | 01/2018 | 12/2019 | 0 | | 5.000 | 5.000 | | | | | | 5.000 |
| 24 | 242 | 2018/69 | | Acessos em modos suaves ao centro de Fermedo | 02 | 07010401 | E | | 100 | | DPO | 01/2018 | 12/2019 | 2 | 18.550 | 130.300 | 130.300 | | | | | | 148.850 |
| 24 | 242 | 2018/70 | | Acessos em modos suaves na Vila de Arouca | 02 | 07010401 | E | | 15 | 85 | DPO | 01/2018 | 12/2020 | 0 | | 55.000 | 5.000 | 50.000 | 100.000 | | | | 155.000 |
| 24 | 242 | 2018/71 | | Reabilitação de espaço público em áreas de habitação social | 02 | 07010401 | E | | 15 | 85 | DPO | 01/2018 | 12/2019 | 2 | 37.785 | 299.600 | 299.600 | | | | | | 337.385 |
| 24 | 242 | 2018/73 | | Acesso em modos suaves ao centro de Chave | 02 | 07010401 | E | | 100 | | DPO | 01/2018 | 12/2021 | 0 | | 10.000 | 10.000 | | 75.000 | 100.000 | | | 185.000 |
| 24 | 242 | 2019/14 | | Aquisição/Reconstr.edifícios degradados | 02 | 07010307 | O | | 100 | | DPO | 01/2019 | 12/2019 | 0 | 5.617 | 1.000 | 1.000 | | | | | | 6.617 |
| 24 | 242 | 2019/15 | | Elaboração de Planos Municipais | 02 | 070115 | O | | 100 | | DPO | 01/2019 | 12/2019 | 0 | 119.679 | 61.200 | 61.200 | | | | | | 180.879 |
| 24 | 242 | 2019/16 | | Aquisição de terrenos | 02 | 070101 | O | | 100 | | CM | 01/2019 | 12/2019 | 0 | 158.724 | 70.000 | 20.000 | 50.000 | | | | | 228.724 |
| 24 | 242 | 2019/17 | | Sinalização urbana | 02 | 070115 | O | | 100 | | DPO | 01/2019 | 12/2019 | 0 | 46.671 | 5.000 | 5.000 | | | | | | 51.671 |
| 24 | 242 | 2019/18 | | Arranjo urbanístico de rotundas e espaços ajardinados | 02 | 07010401 | E | | 100 | | DPO | 01/2019 | 12/2019 | 0 | 123.696 | 5.000 | 5.000 | | | | | | 128.696 |

# Plano PluriAnual de Investimentos do ano 2019

(valores em euros)

| Obj. | Prog. | Projeto Ano / Nº | Projeto Ação | Designação | Código Classificação Orçamental | Forma de Realiz. | Fonte Financiamento (%) AC | Fonte Financiamento (%) AA | Fonte Financiamento (%) FC | Resp. | Datas (Mês/Ano) Inicio | Datas (Mês/Ano) Fim | Fases de Exec. | Realizado (a) | Despesas 2019 Total (b)=(c)+(d) | Despesas 2019 Financiam. definido (c) | Despesas 2019 Financiam. não definido (d) | Despesas Anos seguintes 2020 (e) | Despesas Anos seguintes 2021 (f) | Despesas Anos seguintes 2022 (g) | Despesas Anos seguintes Outros (h) | Total previsto (i) = (a)+(b)+(e)+(f)+(g)+(h) |
|---|---|---|---|---|---|---|---|---|---|---|---|---|---|---|---|---|---|---|---|---|---|---|
| **24** | | | | **Habitação e serviços colectivos** | | | | | | | | | | | | | | | | | | |
| **24** | **242** | | | **Ordenamento do território** | | | | | | | | | | | | | | | | | | |
| 24 | 242 | 2019/19 | | Equipamento urbano | 02 070115 | O | | 100 | | DPO | 01/2019 | 12/2019 | 0 | 35.423 | 5.000 | 5.000 | | | | | | 40.423 |
| | | | | | | | | | | | Totais do Programa 242: | | | 2.950.810 | 3.188.800 | 3.038.800 | 150.000 | 525.000 | 650.000 | 0 | 0 | 7.314.610 |
| **24** | **243** | | | **Saneamento** | | | | | | | | | | | | | | | | | | |
| 24 | 243 | 2019/20 | | Ampl/Remod/Constr. rede saneamento | 02 07010402 | E | | 100 | | DPO | 01/2019 | 12/2019 | 0 | 4.804 | 100 | 100 | | | | | | 4.904 |
| | | | | | | | | | | | Totais do Programa 243: | | | 4.804 | 100 | 100 | 0 | 0 | 0 | 0 | 0 | 4.904 |
| **24** | **244** | | | **Abastecimento de água** | | | | | | | | | | | | | | | | | | |
| 24 | 244 | 2004/21 | | Constr.rede distrib.p/Águas Douro Paiva de Provizende à Abelheira | 02 07010407 | E | | 100 | | DPO | 01/2004 | 12/2019 | 4 | 267.175 | 25.000 | 25.000 | | | | | | 292.175 |
| 24 | 244 | 2019/21 | | Ampl/Remod/Constr. rede água | 02 07010407 | E | | 100 | | DPO | 01/2019 | 12/2019 | 0 | 1.518 | 100 | 100 | | | | | | 1.618 |
| | | | | | | | | | | | Totais do Programa 244: | | | 268.692 | 25.100 | 25.100 | 0 | 0 | 0 | 0 | 0 | 293.792 |
| **24** | **245** | | | **Resíduos sólidos** | | | | | | | | | | | | | | | | | | |
| 24 | 245 | 2019/22 | | Aquisição de contentores e outro equip. de recolha | 02 07011001 | O | | 100 | | DAU | 01/2019 | 12/2019 | 0 | 229.393 | 15.000 | 5.000 | 10.000 | | | | | 244.393 |
| 24 | 245 | 2019/23 | | Aquisição/Grande rep. de material de transporte | 02 07010601 | O | | 100 | | DAU | 01/2019 | 12/2019 | 0 | 5.128 | 100 | 100 | | | | | | 5.228 |
| 24 | 245 | 2019/24 | | Locação equip. p/recolha e transp. resíduos sólidos | 02 070207 | O | | 100 | | DAU | 01/2019 | 12/2019 | 0 | | 100 | 100 | | | | | | 100 |
| 24 | 245 | 2019/25 | | Locação equip p/limpeza de contentores | 02 070207 | O | | 100 | | DAU | 01/2019 | 12/2019 | 0 | | 100 | 100 | | | | | | 100 |
| | | | | | | | | | | | Totais do Programa 245: | | | 234.521 | 15.300 | 5.300 | 10.000 | 0 | 0 | 0 | 0 | 249.821 |
| **24** | **246** | | | **Proteção meio ambiente e conservação da natureza** | | | | | | | | | | | | | | | | | | |
| 24 | 246 | 2008/51 | | Valorização Zona Florestal usos multiplos (Santa Luzia/Sra da Mó) | 02 07010413 | E | | 30 | 70 | DPO | 01/2008 | 12/2021 | 0 | | 25.000 | 25.000 | | 150.000 | 150.000 | | | 325.000 |
| 24 | 246 | 2008/53 | | Requalif./Ampliação do cemitério municipal | 02 07010412 | E | | 100 | | DPO | 01/2008 | 12/2021 | 4 | 146.987 | 50.100 | 100 | 50.000 | 50.000 | 50.000 | | | 297.087 |
| 24 | 246 | 2013/68 | | Valorização de parque de materiais em Ecocentro | 02 07010413 | E | | 100 | | DPO | 01/2013 | 12/2019 | 3 | 1.661 | 10.000 | 10.000 | | | | | | 11.661 |
| 24 | 246 | 2014/15 | | Prj/construção do parque de lazer da Sr.ªda Mó | 02 07010413 | E | | 100 | | DPO | 01/2014 | 12/2022 | 1 | | 37.800 | 37.800 | | 100.000 | 200.000 | 250.000 | | 587.800 |
| 24 | 246 | 2016/35 | | Horto Municipal | | | | | | | | | | | | | | | | | | |
| 24 | 246 | 2016/35 | 1 | Obras de ampliação | 02 07010413 | E | | 100 | | DPO | 01/2016 | 12/2019 | 3 | 4.452 | 5.000 | 5.000 | | | | | | 9.452 |
| 24 | 246 | 2017/57 | | Ciclovia do Vale de Arouca | 02 07010413 | E | | 15 | 85 | DPO | 01/2017 | 12/2020 | 1 | 36.808 | 2.075.000 | 2.075.000 | | | | | | 2.111.808 |
| 24 | 246 | 2017/58 | | Aq.terrenos p/construção de ciclovia do Vale de Arouca | 02 070101 | O | | 100 | | CM | 01/2017 | 12/2019 | 4 | 135.666 | 10.000 | 10.000 | | | | | | 145.666 |
| 24 | 246 | 2018/64 | | Aquisição /reconstrução de moinho/açude em Ponte de Telhe | 02 07010307 | E | | 100 | | DPO | 01/2018 | 12/2019 | 4 | 24.695 | 1.000 | 1.000 | | | | | | 25.695 |
| 24 | 246 | 2018/65 | | Estabilização de taludes no ribeiro de Gondim | 02 07010413 | E | | 100 | | DPO | 01/2018 | 12/2020 | 0 | | 51.000 | 1.000 | 50.000 | 100.000 | | | | 151.000 |
| 24 | 246 | 2018/66 | | Requalificação e valorização dos Viveiros da Granja | 02 07010307 | E | | 100 | | DPO | 01/2018 | 12/2019 | 2 | | 404.400 | 404.400 | | | | | | 404.400 |

# Plano PluriAnual de Investimentos do ano 2019

(valores em euros)

| Obj. | Prog. | Projeto Ano / Nº | Projeto Ação | Designação | Código Classificação Orçamental | | Forma de Realiz. | Fonte Financiamento (%) AC | AA | FC | Resp. | Datas (Mês/Ano) Inicio | Fim | Fases de Exec. | Realizado (a) | Despesas 2019 Total (b)=(c)+(d) | Financiam. definido (c) | Financiam. não definido (d) | Anos seguintes 2020 (e) | 2021 (f) | 2022 (g) | Outros (h) | Total previsto (i) = (a)+(b)+(e)+(f)+(g)+(h) |
|---|---|---|---|---|---|---|---|---|---|---|---|---|---|---|---|---|---|---|---|---|---|---|---|
| **24** | | | | **Habitação e serviços colectivos** | | | | | | | | | | | | | | | | | | | |
| **24** | **246** | | | **Proteção meio ambiente e conservação da natureza** | | | | | | | | | | | | | | | | | | | |
| 24 | 246 | 2019/26 | | Construção de parques, jardins e zonas verdes | 02 | 07010405 | E | | 100 | | DPO | 01/2019 | 12/2019 | 0 | 467.512 | 30.000 | 30.000 | | | | | | 497.512 |
| 24 | 246 | 2019/27 | | Aquisição de terrenos para a construção de parques, jardins e zonas verdes | 02 | 070101 | O | | 100 | | CM | 01/2019 | 12/2019 | 0 | 267.479 | 1.000 | 1.000 | | | | | | 268.479 |
| 24 | 246 | 2019/62 | | Projeto/valorização e dinamização das minas de Rio de Frades | 02 | 07010413 | E | | 100 | | DPO | 01/2019 | 12/2022 | 0 | | 10.000 | 10.000 | | 100.000 | 250.000 | 250.000 | | 610.000 |
| 24 | 246 | 2019/63 | | Projeto/valorização e dinamização da Frecha da Mizarela | 02 | 07010413 | E | | 100 | | DPO | 01/2019 | 12/2021 | 0 | | 15.000 | 15.000 | | 100.000 | 150.000 | | | 265.000 |
| | | | | | | | | | | | | Totais do Programa 246: | | | 1.085.261 | 2.725.300 | 2.625.300 | 100.000 | 600.000 | 800.000 | 500.000 | 0 | 5.710.561 |
| | | | | | | | | Totais do Objetivo 24: | | | | | | | 5.210.453 | 6.119.000 | 5.859.000 | 260.000 | 1.275.000 | 1.600.000 | 600.000 | 0 | 14.804.453 |
| **25** | | | | **Serviços Culturais, recreativos e religiosos** | | | | | | | | | | | | | | | | | | | |
| **25** | **251** | | | **Cultura** | | | | | | | | | | | | | | | | | | | |
| 25 | 251 | 2015/29 | | Centro de interpretação do arouquês | | | | | | | | | | | | | | | | | | | |
| 25 | 251 | 2015/29 | 1 | Aquisição de terrenos | 02 | 070101 | O | | 100 | | CM | 01/2015 | 12/2019 | 4 | 202.381 | 100 | 100 | | | | | | 202.481 |
| 25 | 251 | 2015/29 | 2 | Aquisição de imóvel edificado | 02 | 07010307 | O | | 100 | | CM | 01/2015 | 12/2019 | 4 | 51.691 | 100 | 100 | | | | | | 51.791 |
| 25 | 251 | 2015/29 | 3 | Construção de infraestruturas/reconstrução e construção do centro | 02 | 07010307 | E | | 15 | 85 | DPO | 01/2015 | 12/2021 | 3 | 34.997 | 10.000 | 10.000 | | 100.000 | 150.000 | | | 294.997 |
| 25 | 251 | 2016/38 | | Construção da Academia das Artes de Arouca | 02 | 07010307 | E | | 100 | | DPO | 01/2016 | 12/2022 | 0 | | 100 | 100 | | 100.000 | 300.000 | 300.000 | | 700.100 |
| 25 | 251 | 2018/62 | | Museu Municipal | | | | | | | | | | | | | | | | | | | |
| 25 | 251 | 2018/62 | 1 | Requalificação | 02 | 07010307 | E | | 100 | | DPO | 01/2018 | 12/2019 | 3 | 105 | 150.000 | 150.000 | | | | | | 150.105 |
| 25 | 251 | 2018/62 | 3 | Aquisição de equipamento informático | 02 | 070107 | O | | 100 | | DDS | 01/2018 | 12/2019 | 0 | | 30.000 | 20.000 | 10.000 | | | | | 30.000 |
| 25 | 251 | 2018/62 | 4 | Aquisição de software | 02 | 070108 | O | | 100 | | DDS | 01/2018 | 12/2019 | 0 | | 30.000 | 20.000 | 10.000 | | | | | 30.000 |
| 25 | 251 | 2018/63 | | Requalificação da Biblioteca Municipal | 02 | 07010307 | E | | 100 | | DPO | 01/2018 | 12/2019 | 0 | | 100 | 100 | | | | | | 100 |
| 25 | 251 | 2019/31 | | Obras prot.valorização sítios c/interesse arqueológico/arquitetónico | 02 | 07010413 | E | | 100 | | DPO | 01/2019 | 12/2019 | 0 | | 8.000 | 8.000 | | | | | | 8.000 |
| 25 | 251 | 2019/32 | | Aquisição de obras de arte | 02 | 070112 | O | | 100 | | DDS | 01/2019 | 12/2019 | 0 | 5.535 | 100 | 100 | | | | | | 5.635 |
| | | | | | | | | | | | | Totais do Programa 251: | | | 294.708 | 228.500 | 208.500 | 20.000 | 200.000 | 450.000 | 300.000 | 0 | 1.473.208 |
| **25** | **252** | | | **Desporto, recreio e lazer** | | | | | | | | | | | | | | | | | | | |
| 25 | 252 | 2008/55 | | Projeto/Construção centro de formação desportiva | 02 | 07010302 | E | | 100 | | DPO | 01/2008 | 12/2019 | 2 | 10.927 | 227.400 | 227.400 | | | | | | 238.327 |
| 25 | 252 | 2018/58 | | Ampliação/remodelação complexos desportivos (Arouca/Escariz) | 02 | 07010302 | E | | 100 | | DPO | 01/2018 | 12/2019 | 0 | 366.838 | 1.000 | 1.000 | | | | | | 367.838 |
| 25 | 252 | 2019/33 | | Construção/beneficiação de parques infantis | 02 | 07010406 | E | | 100 | | DPO | 01/2019 | 12/2019 | 0 | 26.721 | 5.000 | 5.000 | | | | | | 31.721 |
| 25 | 252 | 2019/34 | | Aquisição de equipamentos para complexos desportivos | | | | | | | | | | | | | | | | | | | |

# Plano PluriAnual de Investimentos do ano 2019

(valores em euros)

| Obj. | Prog. | Projeto Ano / Nº | Projeto Ação | Designação | Código Classificação Orçamental | Forma de Realiz. | Fonte Financiamento (%) AC | Fonte Financiamento (%) AA | Fonte Financiamento (%) FC | Resp. | Datas (Mês/Ano) Inicio | Datas (Mês/Ano) Fim | Fases de Exec. | Realizado (a) | Despesas 2019 Total (b)=(c)+(d) | Despesas 2019 Financiam. definido (c) | Despesas 2019 Financiam. não definido (d) | Despesas Anos seguintes 2020 (e) | Despesas Anos seguintes 2021 (f) | Despesas Anos seguintes 2022 (g) | Despesas Anos seguintes Outros (h) | Total previsto (i) = (a)+(b)+(e)+(f)+(g)+(h) |
|---|---|---|---|---|---|---|---|---|---|---|---|---|---|---|---|---|---|---|---|---|---|---|
| **25** | | | | **Serviços Culturais, recreativos e religiosos** | | | | | | | | | | | | | | | | | | |
| **25** | **252** | | | **Desporto, recreio e lazer** | | | | | | | | | | | | | | | | | | |
| 25 | 252 | 2019/34 | 1 | Equipamento básico | 02 07011002 | O | | 100 | | DDS | 01/2019 | 12/2019 | 0 | 208.231 | 10.000 | 10.000 | | | | | | 218.231 |
| 25 | 252 | 2019/34 | 2 | Equipamento administrativo | 02 070109 | O | | 100 | | DDS | 01/2019 | 12/2019 | 0 | 80.738 | 5.000 | 5.000 | | | | | | 85.738 |
| 25 | 252 | 2019/34 | 3 | Ferramentas e utensílios | 02 070111 | O | | 100 | | DDS | 01/2019 | 12/2019 | 0 | 20.377 | 5.000 | 5.000 | | | | | | 25.377 |
| 25 | 252 | 2019/36 | | Obras em recintos e parques desportivos | 02 07010406 | E | | 100 | | DPO | 01/2019 | 12/2019 | 0 | 170.337 | 5.000 | 5.000 | | | | | | 175.337 |
| 25 | 252 | 2019/37 | | Aquisição de terrenos | 02 070101 | O | | 100 | | CM | 01/2019 | 12/2019 | 0 | 219.925 | 500 | 500 | | | | | | 220.425 |
| 25 | 252 | 2019/64 | | Arouca Nature Walking - Trail Park | | | | | | | | | | | | | | | | | | |
| 25 | 252 | 2019/64 | 1 | Recuperação da Casa 2 dos Viveiros da Granja | 02 07010307 | E | 90 | 10 | | DPO | 01/2019 | 12/2019 | 0 | | 210.100 | 100 | 210.000 | | | | | 210.100 |
| | | | | | | | | | | | Totais do Programa 252: | | | 1.104.096 | 469.000 | 259.000 | 210.000 | 0 | 0 | 0 | 0 | 1.573.096 |
| | | | | | | | Totais do Objetivo 25: | | | | | | | 1.398.804 | 697.500 | 467.500 | 230.000 | 200.000 | 450.000 | 300.000 | 0 | 3.046.304 |
| **31** | | | | **Agricultura, pecuária, silvicultura, caça e pesca** | | | | | | | | | | | | | | | | | | |
| **31** | **001** | | | **Silvicultura** | | | | | | | | | | | | | | | | | | |
| 31 | 001 | 2017/50 | | Obras de reabilitação de infraestruturas florestais e outras | 02 07010413 | E | | 100 | | DPO | 01/2017 | 12/2019 | 0 | | 5.000 | 5.000 | | | | | | 5.000 |
| 31 | 001 | 2019/38 | | Obras de beneficiação de caminhos agrícolas | 02 07010408 | E | | 100 | | DPO | 01/2019 | 12/2019 | 0 | | 100 | 100 | | | | | | 100 |
| 31 | 001 | 2019/39 | | Reflorestação de terrenos municipais | 02 070115 | E | | 100 | | DPO | 01/2019 | 12/2019 | 0 | | 1.000 | 1.000 | | | | | | 1.000 |
| | | | | | | | | | | | Totais do Programa 001: | | | 0 | 6.100 | 6.100 | 0 | 0 | 0 | 0 | 0 | 6.100 |
| **31** | **002** | | | **Agricultura** | | | | | | | | | | | | | | | | | | |
| 31 | 002 | 2015/38 | | Construção/adaptação de edifício para unidade de transf. de produtos autoctones | 02 07010307 | E | | 100 | | DPO | 01/2015 | 12/2019 | 0 | | 1.000 | 1.000 | | | | | | 1.000 |
| | | | | | | | | | | | Totais do Programa 002: | | | 0 | 1.000 | 1.000 | 0 | 0 | 0 | 0 | 0 | 1.000 |
| | | | | | | | Totais do Objetivo 31: | | | | | | | 0 | 7.100 | 7.100 | 0 | 0 | 0 | 0 | 0 | 7.100 |
| **32** | | | | **Indústria e energia** | | | | | | | | | | | | | | | | | | |
| **32** | **001** | | | **Fomento industrial** | | | | | | | | | | | | | | | | | | |
| 32 | 001 | 2011/53 | | Proj./Construção de Infraestruturas do Parque de Negócios de Escariz | 02 07010413 | E | | 20 | 80 | DPO | 01/2011 | 12/2022 | 4 | 1.549.400 | 1.000 | 1.000 | | | 100.000 | 100.000 | | 1.750.400 |
| 32 | 001 | 2016/42 | | Construção/Remodelação parque empresarial da Farrapa/Rossio | 02 07010413 | E | | 100 | | DPO | 01/2016 | 12/2022 | 0 | | 1.000 | 1.000 | | 100.000 | 100.000 | 100.000 | | 301.000 |
| 32 | 001 | 2016/43 | | Construção/Remodelação zona industrial Mata - Mansores | 02 07010413 | E | | 100 | | DPO | 01/2016 | 12/2022 | 0 | | 1.000 | 1.000 | | 100.000 | 100.000 | 100.000 | | 301.000 |
| 32 | 001 | 2016/44 | | Construção/Remodelação da zona industrial de S. Domingos | 02 07010413 | E | | 100 | | DPO | 01/2016 | 12/2022 | 0 | | 1.000 | 1.000 | | 100.000 | 100.000 | 100.000 | | 301.000 |

# Plano PluriAnual de Investimentos do ano 2019

(valores em euros)

| Obj. | Prog. | Projeto Ano / Nº | Projeto Ação | Designação | Código Classificação Orçamental | | Forma de Realiz. | Fonte Financiamento (%) AC | AA | FC | Resp. | Datas (Mês/Ano) Inicio | Fim | Fases de Exec. | Realizado (a) | Despesas 2019 Total (b)=(c)+(d) | Financiam. definido (c) | Financiam. não definido (d) | Anos seguintes 2020 (e) | 2021 (f) | 2022 (g) | Outros (h) | Total previsto (i) = (a)+(b)+(e)+(f)+(g)+(h) |
|---|---|---|---|---|---|---|---|---|---|---|---|---|---|---|---|---|---|---|---|---|---|---|---|
| **32** | | | | **Indústria e energia** | | | | | | | | | | | | | | | | | | | |
| **32** | **001** | | | **Fomento industrial** | | | | | | | | | | | | | | | | | | | |
| 32 | 001 | 2016/45 | | Construção/Remodelação zona industrial de Alvarenga | 02 | 07010413 | E | | 100 | | DPO | 01/2016 | 12/2019 | 4 | 93.241 | 100 | 100 | | | | | | 93.341 |
| 32 | 001 | 2016/58 | | Interface logístico do Parque de Negócios de Escariz | 02 | 07010413 | E | | 100 | | DPO | 01/2016 | 12/2019 | 4 | 458.668 | 100 | 100 | | | | | | 458.768 |
| 32 | 001 | 2018/32 | | Projeto/construção de CI3 | 02 | 07010307 | E | | 100 | | DPO | 01/2018 | 12/2019 | 0 | | 100 | 100 | | | | | | 100 |
| 32 | 001 | 2018/33 | | Construção/remodelação da zona industrial das Lameiradas | 02 | 07010413 | E | | 100 | | DPO | 01/2018 | 12/2022 | 0 | | 1.000 | 1.000 | | 100.000 | 100.000 | 100.000 | | 301.000 |
| 32 | 001 | 2019/40 | | Aquisição de terreno para zonas industriais | 02 | 070101 | O | | 100 | | CM | 01/2019 | 12/2020 | 0 | 266.309 | 50.100 | 100 | 50.000 | 100.000 | | | | 416.409 |
| | | | | | | | | | | | | Totais do Programa 001: | | | 2.367.618 | 55.400 | 5.400 | 50.000 | 500.000 | 500.000 | 500.000 | 0 | 3.923.018 |
| **32** | **002** | | | **Energia elétrica** | | | | | | | | | | | | | | | | | | | |
| 32 | 002 | 2014/9 | | Eficiência energética da iluminação pública | 02 | 07010404 | O | | 15 | 85 | DAU | 01/2014 | 12/2020 | 0 | | 151.000 | 1.000 | 150.000 | 210.000 | | | | 361.000 |
| | | | | | | | | | | | | Totais do Programa 002: | | | 0 | 151.000 | 1.000 | 150.000 | 210.000 | 0 | 0 | 0 | 361.000 |
| | | | | | | | | Totais do Objetivo 32: | | | | | | | 2.367.618 | 206.400 | 6.400 | 200.000 | 710.000 | 500.000 | 500.000 | 0 | 4.284.018 |
| **33** | | | | **Transportes e comunicações** | | | | | | | | | | | | | | | | | | | |
| **33** | **331** | | | **Transportes rodoviários** | | | | | | | | | | | | | | | | | | | |
| 33 | 331 | 2004/53 | | Abertura/Pav.via Escariz/Cruzeiro do Romão alter. EN326 (Fermêdo) | 02 | 07010408 | E | | 30 | 70 | DPO | 01/2007 | 12/2019 | 4 | 932.913 | 100 | 100 | | | | | | 933.013 |
| 33 | 331 | 2011/59 | | Proj./Construção de arruamentos previstos no PU de Arouca | 02 | 07010401 | E | | 15 | 85 | DPO | 01/2011 | 12/2022 | 4 | 459.546 | 100.100 | 100 | 100.000 | 100.000 | 100.000 | 100.000 | | 859.646 |
| 33 | 331 | 2012/64 | | Proj./Construção da Via de Ligação Ponte da Ribeira/Rossio | 02 | 07010408 | E | | 100 | | DPO | 01/2012 | 12/2019 | 0 | | 100 | 100 | | | | | | 100 |
| 33 | 331 | 2012/65 | | Proj./Construção da Via de Ligação Rossio/Nó de Escariz (Variante) | 02 | 07010408 | E | | 100 | | DPO | 01/2012 | 12/2022 | 3 | 75 | 100 | 100 | | 150.000 | 150.000 | 300.000 | | 600.175 |
| 33 | 331 | 2014/10 | | Proj./Construção de arruamentos previstos no PU Escariz/Fermêdo | 02 | 07010401 | E | | 15 | 85 | DPO | 01/2014 | 12/2019 | 0 | | 100 | 100 | | | | | | 100 |
| 33 | 331 | 2015/50 | | Construção da rotunda e avenida de acesso a Belece (S. Miguel do Mato) | 02 | 07010408 | E | | 100 | | DPO | 01/2015 | 12/2019 | 0 | | 75.000 | 75.000 | | | | | | 75.000 |
| 33 | 331 | 2015/54 | | Pavimentação da via de ligação da Casinha a Tropeço (S. Eulália/Urrô/Tropeço) | 02 | 07010408 | E | | 100 | | DPO | 01/2015 | 12/2019 | 4 | 144.042 | 3.100 | 3.100 | | | | | | 147.142 |
| 33 | 331 | 2015/57 | | Alarg./pav. e arranjo urbano da ligação de Cancelo ao Pinheiro (Arouca/Burgo) | 02 | 07010408 | E | | 100 | | DPO | 01/2015 | 12/2019 | 0 | | 100 | 100 | | | | | | 100 |
| 33 | 331 | 2015/58 | | Construção da via de ligação da EM (Portela) à Igreja (Moldes) | 02 | 07010408 | E | | 100 | | DPO | 01/2015 | 12/2019 | 3 | 163.580 | 100 | 100 | | | | | | 163.680 |
| 33 | 331 | 2015/60 | | Pavimentação da estrada do contorno nascente à Z. I. da Mata (Mansores) | 02 | 07010408 | E | | 100 | | DPO | 01/2015 | 12/2022 | 0 | | 100 | 100 | | | 100.000 | 50.000 | | 150.100 |
| 33 | 331 | 2015/61 | | Pav. dos acessos e arranjo paisag. da área envolvente à praia fluvial (Cabreiros/Albergaria) | 02 | 07010408 | E | | 100 | | DPO | 01/2015 | 12/2020 | 0 | | 51.000 | 1.000 | 50.000 | 50.000 | | | | 101.000 |

# Plano PluriAnual de Investimentos do ano 2019

(valores em euros)

| Obj. | Prog. | Projeto Ano / Nº | Projeto Ação | Designação | Código Classificação Orçamental | Forma de Realiz. | Fonte Financiamento (%) AC | Fonte Financiamento (%) AA | Fonte Financiamento (%) FC | Resp. | Datas (Mês/Ano) Inicio | Datas (Mês/Ano) Fim | Fases de Exec. | Realizado (a) | Despesas 2019 Total (b)=(c)+(d) | Despesas 2019 Financiam. definido (c) | Despesas 2019 Financiam. não definido (d) | Despesas Anos seguintes 2020 (e) | Despesas Anos seguintes 2021 (f) | Despesas Anos seguintes 2022 (g) | Despesas Anos seguintes Outros (h) | Total previsto (i) = (a)+(b)+(e)+(f)+(g)+(h) |
|---|---|---|---|---|---|---|---|---|---|---|---|---|---|---|---|---|---|---|---|---|---|---|
| **33** | | | | **Transportes e comunicações** | | | | | | | | | | | | | | | | | | |
| **33** | **331** | | | **Transportes rodoviários** | | | | | | | | | | | | | | | | | | |
| 33 | 331 | 2015/73 | | Pavimentação da estrada de ligação de Chão de Ave a Provizende (Chave) | 02 07010408 | E | | 100 | | DPO | 01/2015 | 12/2019 | 4 | 110.975 | 3.500 | 3.500 | | | | | | 114.475 |
| 33 | 331 | 2015/75 | | Pavimentação da estrada de Forno Telheiro à igreja (Urrô) | 02 07010408 | E | | 100 | | DPO | 01/2015 | 12/2021 | 0 | | 80.000 | 50.000 | 30.000 | 25.000 | 25.000 | | | 130.000 |
| 33 | 331 | 2015/78 | | Abertura/pavimentação da ligação de Seládias às Fontes (Canelas/Espiunca) | 02 07010408 | E | | 100 | | DPO | 01/2015 | 12/2019 | 0 | | 100 | 100 | | | | | | 100 |
| 33 | 331 | 2016/48 | | Pavimentação da EM de ligação de Urrô a Cancelo (Urrô) | 02 07010408 | E | | 100 | | DPO | 01/2016 | 12/2019 | 0 | | 100 | 100 | | | | | | 100 |
| 33 | 331 | 2016/49 | | Abertura/Pavimentação da ligação da Ribeira a Trancoso(Alvarenga) | 02 07010408 | E | | 100 | | DPO | 01/2016 | 12/2019 | 0 | | 100 | 100 | | | | | | 100 |
| 33 | 331 | 2017/30 | | Projeto/Construção de interfaces/parques de estacionamento | 02 07010413 | E | | 100 | | DPO | 01/2017 | 12/2019 | 0 | 2.994 | 100 | 100 | | | | | | 3.094 |
| 33 | 331 | 2017/32 | | Acesso em modo suave à escola da Boavista | 02 07010408 | E | | 15 | 85 | DPO | 01/2017 | 12/2019 | 3 | 344 | 553.100 | 553.100 | | | | | | 553.444 |
| 33 | 331 | 2019/41 | | Aquisição de equipamento básico | 02 07011002 | O | | 100 | | DPO | 01/2019 | 12/2019 | 0 | 85.683 | 10.000 | 10.000 | | | | | | 95.683 |
| 33 | 331 | 2019/42 | | Aquisição de terrenos | 02 070101 | O | | 100 | | CM | 01/2019 | 12/2019 | 0 | 28.285 | 25.000 | 25.000 | | | | | | 53.285 |
| 33 | 331 | 2019/43 | | Colocação de barreiras de proteção em vias de comunicação | 02 07010408 | E | | 100 | | DPO | 01/2019 | 12/2019 | 0 | 336.529 | 30.000 | 30.000 | | | | | | 366.529 |
| 33 | 331 | 2019/44 | | Ret/Pav/arranjo arruam, parques, praças e passeios | 02 07010401 | E | | 100 | | DPO | 01/2019 | 12/2019 | 0 | 533.056 | 20.000 | 20.000 | | | | | | 553.056 |
| 33 | 331 | 2019/45 | | Construção de abrigos para passageiros | 02 07010413 | E | | 100 | | DPO | 01/2019 | 12/2019 | 0 | 10.463 | 10.000 | 10.000 | | | | | | 20.463 |
| 33 | 331 | 2019/46 | | Grandes repar/benef.estradas,entroncamentos,pontes e caminhos | 02 07010408 | E | | 100 | | DPO | 01/2019 | 12/2019 | 0 | 2.903.716 | 450.000 | 200.000 | 250.000 | | | | | 3.353.716 |
| | | | | | | | | | | | Totais do Programa 331: | | | 5.712.201 | 1.411.900 | 981.900 | 430.000 | 325.000 | 375.000 | 450.000 | 0 | 8.274.101 |
| | | | | | | | Totais do Objetivo 33: | | | | | | | 5.712.201 | 1.411.900 | 981.900 | 430.000 | 325.000 | 375.000 | 450.000 | 0 | 8.274.101 |
| **34** | | | | **Comércio e turismo** | | | | | | | | | | | | | | | | | | |
| **34** | **342** | | | **Turismo** | | | | | | | | | | | | | | | | | | |
| 34 | 342 | 2008/73 | | Geoparque | | | | | | | | | | | | | | | | | | |
| 34 | 342 | 2008/73 | 4 | Aquisição/Reconstr.imóveis da Carreira dos Moinhos | 02 07010413 | E | | 15 | 85 | DPO | 01/2008 | 12/2019 | 4 | 22.100 | 5.000 | 5.000 | | | | | | 27.100 |
| 34 | 342 | 2008/73 | 5 | Aquisição/Reconstrução de Casas Florestais | 02 07010307 | E | | 40 | 60 | DPO | 01/2008 | 12/2019 | 0 | | 100 | 100 | | | | | | 100 |
| 34 | 342 | 2008/73 | 8 | Aquisição de equipamentos modulares para apoio ao desporto aventura | 02 07011002 | O | | 20 | 80 | DDS | 01/2008 | 12/2019 | 0 | | 10.000 | 10.000 | | | | | | 10.000 |
| 34 | 342 | 2010/5 | | Desenvolvimento Turístico Ativo em Arouca | | | | | | | | | | | | | | | | | | |
| 34 | 342 | 2010/5 | 1 | Construção de infraestruturas | 02 07010413 | E | | 100 | | DPO | 06/2010 | 12/2019 | 4 | 3.747.642 | 1.211.300 | 1.211.300 | | | | | | 4.958.942 |
| 34 | 342 | 2010/5 | 7 | Construção de equipamentos de apoio | 02 07010307 | E | | 100 | | DPO | 01/2018 | 12/2019 | 0 | | 100.100 | 100 | 100.000 | | | | | 100.100 |
| 34 | 342 | 2012/89 | | Adapt.edifícios escolares destino turismo | 02 07010307 | E | | 35 | 65 | DPO | 01/2012 | 12/2019 | 3 | 145.214 | 98.300 | 98.300 | | | | | | 243.514 |

# Plano PluriAnual de Investimentos do ano 2019

(valores em euros)

| Obj. | Prog. | Projeto Ano / Nº | Projeto Ação | Designação | Código Classificação Orçamental | Forma de Realiz. | Fonte Financiamento (%) AC | AA | FC | Resp. | Datas (Mês/Ano) Inicio | Fim | Fases de Exec. | Realizado (a) | Despesas 2019 Total (b)=(c)+(d) | Financiam. definido (c) | Financiam. não definido (d) | Anos seguintes 2020 (e) | 2021 (f) | 2022 (g) | Outros (h) | Total previsto (i) = (a)+(b)+(e)+(f)+(g)+(h) |
|---|---|---|---|---|---|---|---|---|---|---|---|---|---|---|---|---|---|---|---|---|---|---|
| **34** | | | | **Comércio e turismo** | | | | | | | | | | | | | | | | | | |
| **34** | **342** | | | **Turismo** | | | | | | | | | | | | | | | | | | |
| 34 | 342 | 2016/52 | | Reabilitação e expansão do parque de campismo do Merujal | 02 07010413 | E | | 100 | | DPO | 01/2016 | 12/2019 | 2 | 2.715 | 10.000 | 10.000 | | | | | | 12.715 |
| 34 | 342 | 2019/48 | | Valorização de praias fluviais | 02 07010413 | E | | 100 | | DPO | 01/2019 | 12/2019 | 0 | 8.476 | 1.000 | 1.000 | | | | | | 9.476 |
| 34 | 342 | 2019/49 | | Aquisição de terrenos | 02 070101 | O | | 100 | | CM | 01/2019 | 12/2019 | 0 | 79.946 | 10.000 | 10.000 | | | | | | 89.946 |
| | | | | | | | | | | | Totais do Programa 342: | | | 4.006.094 | 1.445.800 | 1.345.800 | 100.000 | 0 | 0 | 0 | 0 | 5.451.894 |
| | | | | | | | Totais do Objetivo 34: | | | | | | | 4.006.094 | 1.445.800 | 1.345.800 | 100.000 | 0 | 0 | 0 | 0 | 5.451.894 |
| | | | | | | | | | | | Total Geral: | | | 21.271.497 | 13.215.600 | 11.795.600 | 1.420.000 | 3.060.000 | 4.125.000 | 2.150.000 | 0 | 43.822.097 |

ORGÃO EXECUTIVO

Em _____ de _____ de _____

_____

ORGÃO DELIBERATIVO

Em _____ de _____ de _____

_____

**Documentos de Prestação de Contas / 2019**

# 3.2 - Orçamento

# RESUMO DO ORÇAMENTO PARA O ANO 2019

| Receitas | Montante (€) | | Despesas | Montante (€) | |
|---|---|---|---|---|---|
| Correntes ..... | 14.250.000 | | Correntes ..... | 12.908.000 | |
| Capital ..... | 11.308.000 | | Capital ..... | 12.650.000 | |
| Total: | | 25.558.000 | Total: | | 25.558.000 |
| Serviços Municipalizados | | 0 | Serviços Municipalizados | | 0 |
| | Total Geral: | 25.558.000 | | Total Geral: | 25.558.000 |

ORGÃO EXECUTIVO

Em ..... de ..... de .....

.....

ORGÃO DELIBERATIVO

Em ..... de ..... de .....

.....

# ORÇAMENTO PARA O ANO 2019 - Receita

| Código<br>Class. Económica | Designação | Montante<br>€ |
|---|---|---|
| **01** | **Impostos directos** | |
| 0102 | Outros | |
| 010202 | Imposto municipal sobre imóveis | 1.431.200 |
| 010203 | Imposto único de circulação | 466.700 |
| 010204 | Imposto municipal sobre transm. onerosas imóveis | 536.300 |
| 010205 | Derrama | 220.700 |
| 010207 | Impostos abolidos | |
| 01020799 | Outros impostos abolidos | 100 |
| | Total do Capítulo Económico 01: | 2.655.000 |
| **02** | **Impostos indirectos** | |
| 0202 | Outros | |
| 020206 | Impostos indirectos específicos das autarq.locais | |
| 02020601 | Mercados e feiras | 20.600 |
| 02020602 | Loteamentos e obras | 78.100 |
| 02020603 | Ocupação da via pública | 1.200 |
| 02020605 | Publicidade | 100 |
| 02020606 | Saneamento | 300 |
| 02020699 | Outros | |
| 0202069999 | Outros | 1.400 |
| | Total do Capítulo Económico 02: | 101.700 |
| **04** | **Taxas, multas e outras penalidades** | |
| 0401 | Taxas | |
| 040123 | Taxas específicas das autarquias locais | |
| 04012302 | Loteamentos e obras | 66.800 |
| 04012303 | Ocupação da via pública | 600 |
| 04012305 | Caça, uso e porte de arma | 100 |
| 04012306 | Saneamento | 1.200 |
| 04012399 | Outras | |
| 0401239999 | Outras | 6.500 |
| 0402 | Multas e outras penalidades | |
| 040201 | Juros de mora | 22.200 |
| 040202 | Juros compensatórios | 1.500 |
| 040204 | Coimas e penalidades por contra-ordenações | 26.300 |
| 040299 | Multas e penalidades diversas | |
| 04029901 | Taxas de relaxe | 100 |
| 04029902 | Custas de processo e outras | 400 |
| | Total do Capítulo Económico 04: | 125.700 |

# ORÇAMENTO PARA O ANO 2019 - Receita

| Código<br>Class. Económica | Designação | Montante<br>€ |
|---|---|---|
| **05** | **Rendimentos da propriedade** | |
| 0502 | Juros-Sociedades financeiras | |
| 050201 | Bancos e outras instituições financeiras | 27.600 |
| 0507 | Dividend.partic.lucros socied.quase-soc.nãofinanc. | |
| 050703 | Empresas privadas | 19.800 |
| 050799 | Outras | 300 |
| 0510 | Rendas | |
| 051001 | Terrenos | 300 |
| 051099 | Outros | |
| 05109901 | Rede eléctrica à E.N. | 788.600 |
| 05109902 | Diversos | 15.000 |
| | Total do Capítulo Económico 05: | 851.600 |
| **06** | **Transferências correntes** | |
| 0603 | Administração central | |
| 060301 | Estado | |
| 06030101 | Fundo de Equilibrio Financeiro | 6.968.200 |
| 06030102 | Fundo Social Municipal | 618.300 |
| 06030103 | Participação fixa no IRS | 427.800 |
| 06030199 | Outras | 338.000 |
| 060306 | Estado-Particip.comunit.projectos co-financiados | |
| 06030601 | FSE | 164.300 |
| | Total do Capítulo Económico 06: | 8.516.600 |
| **07** | **Venda de bens e serviços correntes** | |
| 0701 | Venda de bens | |
| 070103 | Publicações e impressos | 100 |
| 070105 | Bens inutilizados | 100 |
| 070106 | Produtos agrícolas e pecuários | 3.700 |
| 070108 | Mercadorias | |
| 07010803 | Outras | 100 |
| 070111 | Produtos acabados e intermédios | |
| 07011101 | Água | 27.000 |
| 07011102 | Outras | 100 |
| 070199 | Outros | 100 |
| 0702 | Serviços | |
| 070201 | Aluguer de espaços e equipamentos | 100 |
| 070203 | Vistorias e ensaios | 2.300 |
| 070207 | Alimentação e alojamento | |

# ORÇAMENTO PARA O ANO 2019 - Receita

| Código<br>Class. Económica | Designação | Montante<br>€ |
|---|---|---|
| 07020701 | Cantinas escolares | 82.800 |
| 07020702 | Outras | 100 |
| 070208 | Serv.sociais,recreativos,culturais e de desporto | |
| 07020801 | Serviços sociais | 100 |
| 07020802 | Serviços recreativos | 208.800 |
| 07020803 | Serviços culturais | 30.100 |
| 07020804 | Serviços desportivos | |
| 0702080401 | Complexos Desportivos | 271.700 |
| 0702080402 | Outros | 2.400 |
| 070209 | Serviços específicos das autarquias | |
| 07020901 | Saneamento | |
| 0702090103 | Outros serviços | 100 |
| 07020902 | Resíduos sólidos | 257.900 |
| 07020903 | Transportes colectivos de pessoas e mercadorias | 36.600 |
| 07020904 | Trabalhos por conta de particulares | 347.000 |
| 07020905 | Cemitérios | 100 |
| 07020906 | Mercados e feiras | 10.600 |
| 07020907 | Parques de estacionamento | 35.900 |
| 07020999 | Outros | |
| 0702099903 | Tarifa de disponibilidade do sistema de abast.água | 4.200 |
| 0702099999 | Diversos | 1.000 |
| 0703 | Rendas | |
| 070301 | Habitações | |
| 07030101 | Habitação social | 9.000 |
| 07030102 | Outras | 100 |
| 070302 | Edifícios | 13.900 |
| 070399 | Outras | |
| 07039902 | Diversos | 10.000 |
| | Total do Capítulo Económico 07: | 1.356.000 |
| **08** | **Outras receitas correntes** | |
| 0801 | Outras | |
| 080199 | Outras | |
| 08019902 | Indem.estrag.prov.outrém viat.outr.equip.aut.local | 3.600 |
| 08019903 | IVA reembolsado | 500 |
| 08019999 | Diversas | |
| 0801999902 | Rendas sobre Centrais Eólicas | 259.300 |

# ORÇAMENTO PARA O ANO 2019 - Receita

| Código<br>Class. Económica | Designação | Montante<br>€ |
|---|---|---|
| 0801999903 | Outras | 380.000 |
| | Total do Capítulo Económico 08: | 643.400 |
| | Total das Receitas Correntes: | 14.250.000 |
| **09** | **Venda de bens de investimento** | |
| 0901 | Terrenos | |
| 090101 | Sociedades e quase-sociedades não financeiras | 52.100 |
| 090109 | Instituições sem fins lucrativos | 100 |
| 090110 | Famílias | 52.600 |
| 0902 | Habitações | |
| 090210 | Famílias | 100 |
| 0903 | Edifícios | |
| 090301 | Sociedades e quase-sociedades não financeiras | 100 |
| 090309 | Instituições sem fins lucrativos | 100 |
| 090310 | Famílias | 14.000 |
| 0904 | Outros bens de investimento | |
| 090401 | Sociedades e quase-sociedades não financeiras | |
| 09040101 | Equipamento de transporte | 2.200 |
| 09040102 | Maquinaria e equipamento | 100 |
| 09040103 | Outros | 500 |
| | Total do Capítulo Económico 09: | 121.900 |
| **10** | **Transferências de capital** | |
| 1003 | Administração central | |
| 100301 | Estado | |
| 10030101 | Fundo de Equilibrio Financeiro | 774.200 |
| 10030104 | Cooperação Técnica e Financeira | |
| 1003010401 | Contratos Programa / Protocolos | 691.000 |
| 10030106 | Art.º 35º n.º 3 da Lei 73/2013 | 627.600 |
| 10030199 | Outras | 700 |
| 100307 | Estado-Particip.comunitária project.co-financiados | |
| 10030701 | FEDER | 9.092.500 |
| 10030702 | FEOGA | 100 |
| | Total do Capítulo Económico 10: | 11.186.100 |
| | Total das Receitas de Capital: | 11.308.000 |
| | Total do Orçamento da Receita: | 25.558.000 |

# ORÇAMENTO PARA O ANO 2019 - Despesa

| Código | Class. Orgânica/Económica | Designação | Montante € |
|---|---|---|---|
| **01** | | **Assembleia Municipal** | |
| 01 | 01 | Despesas com o pessoal | |
| 01 | 0102 | Abonos variáveis ou eventuais | |
| 01 | 010204 | Ajudas de custo | 1.000 |
| 01 | 010213 | Outros suplementos e prémios | |
| 01 | 01021302 | Outros | 20.000 |
| | | Total do Capítulo Económico 01: | 21.000 |
| 01 | 02 | Aquisição de bens e serviços | |
| 01 | 0201 | Aquisição de bens | |
| 01 | 020108 | Material de escritório | 1.000 |
| 01 | 020115 | Prémios, condecorações e ofertas | |
| 01 | 02011502 | Prémios, condecorações e ofertas - Orçamento | 100 |
| 01 | 020121 | Outros bens | |
| 01 | 02012102 | Outros bens - Orçamento | 500 |
| 01 | 0202 | Aquisição de serviços | |
| 01 | 020211 | Representação dos serviços | 1.000 |
| 01 | 020212 | Seguros | 1.000 |
| 01 | 020213 | Deslocações e estadas | 2.000 |
| 01 | 020217 | Publicidade | 1.000 |
| 01 | 020220 | Outros trabalhos especializados | |
| 01 | 02022002 | Outros trabalhos especializados - Orçamento | 1.000 |
| 01 | 020225 | Outros serviços | |
| 01 | 02022502 | Outros serviços - Orçamento | 1.000 |
| | | Total do Capítulo Económico 02: | 8.600 |
| | | Total das Despesas Correntes: | 29.600 |
| | | Total do Capitulo Orgânico 01: | 29.600 |
| **02** | | **Câmara Municipal** | |
| 02 | 01 | Despesas com o pessoal | |
| 02 | 0101 | Remunerações certas e permanentes | |
| 02 | 010101 | Titulares órgãos soberania e memb. órgãos autárq. | 139.800 |
| 02 | 010104 | Pessoal quadros-Regime contrato individ. trabalho | |
| 02 | 01010401 | Pessoal em funções | 1.945.900 |
| 02 | 01010402 | Alterações obrigatórias posicionamento remunerat. | 81.000 |
| 02 | 01010403 | Alterações facultativas posicionamento remunerat. | 64.700 |
| 02 | 01010404 | Recrutamento pessoal novos postos trabalho | 165.900 |
| 02 | 010106 | Pessoal contratado a termo | |

# ORÇAMENTO PARA O ANO 2019 - Despesa

| Código | | Designação | Montante |
|---|---|---|---|
| Class. Orgânica/Económica | | | € |
| 02 | 01010604 | Recrutamento pessoal novos postos trabalho | 100 |
| 02 | 010107 | Pessoal em regime de tarefa ou avença | 100 |
| 02 | 010108 | Pessoal aguardando aposentação | 31.500 |
| 02 | 010109 | Pessoal em qualquer outra situação | 46.100 |
| 02 | 010111 | Representação | 42.000 |
| 02 | 010113 | Subsidio de refeição | 234.000 |
| 02 | 010114 | Subsídio de férias e de Natal | 383.000 |
| 02 | 010115 | Remunerações por doença e maternidade/paternidade | 27.700 |
| 02 | 0102 | Abonos variáveis ou eventuais | |
| 02 | 010202 | Horas extraordinárias | 4.500 |
| 02 | 010204 | Ajudas de custo | 87.000 |
| 02 | 010205 | Abono para falhas | 2.700 |
| 02 | 010210 | Subsídio de trabalho nocturno | 100 |
| 02 | 010211 | Subsídio de turno | 15.300 |
| 02 | 010212 | Indemnizações por cessação de funções | 100 |
| 02 | 010213 | Outros suplementos e prémios | |
| 02 | 01021301 | Prémios de desempenho | 100 |
| 02 | 01021302 | Outros | 8.000 |
| 02 | 010214 | Outros abonos em numerário ou espécie | 20.000 |
| 02 | 0103 | Segurança social | |
| 02 | 010301 | Encargos com a saúde | 120.000 |
| 02 | 010302 | Outros encargos com a saúde | 35.700 |
| 02 | 010303 | Subsídio familiar a criança e jovens | 10.000 |
| 02 | 010304 | Outras prestações familiares | 5.000 |
| 02 | 010305 | Contribuições para a segurança social | |
| 02 | 01030501 | Assistência doença funcionários públicos (ADSE) | 1.100 |
| 02 | 01030502 | Seg.soc.pes.regime contrato trab.funç.públ.(RCTFP) | |
| 02 | 0103050201 | Caixa Geral de Aposentações | 368.500 |
| 02 | 0103050202 | Segurança Social - Regime Geral | 223.500 |
| 02 | 01030503 | Outros | 59.300 |
| 02 | 010306 | Acidentes em serviço e doenças profissionais | 5.000 |
| 02 | 010308 | Outras pensões | 10.000 |
| 02 | 010309 | Seguros | |
| 02 | 01030901 | Seguros acidentes trabalho doenças profissionais | 33.500 |
| 02 | 01030902 | Seguros de saúde | 100 |
| 02 | 010310 | Outras despesas de segurança social | |
| 02 | 01031001 | Eventualidade, Maternidade, Paternidade e adopção | 100 |

# ORÇAMENTO PARA O ANO 2019 - Despesa

| Código | | Designação | Montante |
|---|---|---|---|
| Class. Orgânica/Económica | | | € |
| 02 | 01031002 | Outras despesas de segurança social | 100 |
| | | Total do Capítulo Económico 01: | 4.171.500 |
| 02 | 02 | Aquisição de bens e serviços | |
| 02 | 0201 | Aquisição de bens | |
| 02 | 020101 | Matérias-primas e subsidiárias | 1.100 |
| 02 | 020102 | Combustíveis e lubrificantes | |
| 02 | 02010201 | Gasolina | 9.900 |
| 02 | 02010202 | Gasóleo | 212.000 |
| 02 | 02010299 | Outros | 38.900 |
| 02 | 020103 | Munições, explosivos e artifícios | 100 |
| 02 | 020104 | Limpeza e higiene | 26.800 |
| 02 | 020105 | Alimentação-Refeições confecionadas | |
| 02 | 02010501 | Alimentação-Refeições confecionadas - GOP | 221.200 |
| 02 | 02010502 | Alimentação-Refeições confecionadas - Orçamento | 100 |
| 02 | 020106 | Alimentação-Géneros para confecionar | 200 |
| 02 | 020107 | Vestuário e artigos pessoais | 47.800 |
| 02 | 020108 | Material de escritório | 24.100 |
| 02 | 020109 | Produtos químicos e farmacêuticos | 1.500 |
| 02 | 020111 | Material de consumo clínico | 1.500 |
| 02 | 020112 | Material de transporte-Peças | 22.700 |
| 02 | 020113 | Material de consumo hoteleiro | 1.000 |
| 02 | 020114 | Outro material-Peças | 25.000 |
| 02 | 020115 | Prémios, condecorações e ofertas | |
| 02 | 02011501 | Prémios, condecorações e ofertas - GOP | 35.000 |
| 02 | 02011502 | Prémios, condecorações e ofertas - Orçamento | 47.500 |
| 02 | 020116 | Mercadorias para venda | |
| 02 | 02011603 | Outras | 4.600 |
| 02 | 020117 | Ferramentas e utensílios | 6.600 |
| 02 | 020118 | Livros e documentação técnica | 3.800 |
| 02 | 020119 | Artigos honoríficos e de decoração | 700 |
| 02 | 020120 | Material de educação, cultura e recreio | |
| 02 | 02012001 | Material de educação, cultura e recreio - GOP | 6.000 |
| 02 | 02012002 | Material de educação,cultura e recreio - Orçamento | 7.500 |
| 02 | 020121 | Outros bens | |
| 02 | 02012101 | Outros bens - GOP | 142.000 |
| 02 | 02012102 | Outros bens - Orçamento | 279.800 |
| 02 | 0202 | Aquisição de serviços | |

# ORÇAMENTO PARA O ANO 2019 - Despesa

| Código | | Designação | Montante |
|---|---|---|---|
| Class. Orgânica/Económica | | | € |
| 02 | 020201 | Encargos das instalações | 657.300 |
| 02 | 020202 | Limpeza e higiene | 145.400 |
| 02 | 020203 | Conservação de bens | |
| 02 | 02020301 | Conservação de bens - GOP | 5.000 |
| 02 | 02020302 | Conservação de bens - orçamento | 352.600 |
| 02 | 020204 | Locação de edifícios | 23.100 |
| 02 | 020206 | Locação de material de transporte | 100 |
| 02 | 020208 | Locação de outros bens | |
| 02 | 02020801 | Locação de outros bens - GOP | 69.300 |
| 02 | 02020802 | Locação de outros bens - Orçamento | 147.500 |
| 02 | 020209 | Comunicações | 110.900 |
| 02 | 020210 | Transportes | |
| 02 | 02021001 | Transportes - GOP | 705.000 |
| 02 | 02021002 | Transportes - Orçamento | 46.600 |
| 02 | 020211 | Representação dos serviços | 9.000 |
| 02 | 020212 | Seguros | 57.000 |
| 02 | 020213 | Deslocações e estadas | 15.900 |
| 02 | 020214 | Estudos, parec., proj. e consultadoria | |
| 02 | 02021401 | Estudos, parec., proj. e consultadoria - GOP | 100 |
| 02 | 02021402 | Estudos, parec., proj. e consultadoria - Orçamento | 143.400 |
| 02 | 020215 | Formação | 22.800 |
| 02 | 020216 | Seminários, exposições e similares | 5.500 |
| 02 | 020217 | Publicidade | 33.000 |
| 02 | 020218 | Vigilância e segurança | 52.400 |
| 02 | 020219 | Assistência técnica | 68.700 |
| 02 | 020220 | Outros trabalhos especializados | |
| 02 | 02022001 | Outros trabalhos especializados - GOP | 10.000 |
| 02 | 02022002 | Outros trabalhos especializados - Orçamento | 74.300 |
| 02 | 020224 | Encargos de cobrança de receitas | 56.500 |
| 02 | 020225 | Outros serviços | |
| 02 | 02022501 | Outros serviços - GOP | 2.659.100 |
| 02 | 02022502 | Outros serviços - Orçamento | 551.200 |
| | | Total do Capítulo Económico 02: | 7.189.100 |
| 02 | 04 | Transferências correntes | |
| 02 | 0401 | Sociedades e quase sociedades não financeiras | |
| 02 | 040101 | Públicas | |
| 02 | 04010102 | Outras | 100 |

# ORÇAMENTO PARA O ANO 2019 - Despesa

| Código | | Designação | Montante |
|---|---|---|---|
| Class. Orgânica/Económica | | | € |
| 02 | 040102 | Privadas | |
| 02 | 04010201 | Privadas - GOP | 11.000 |
| 02 | 04010202 | Privadas - Orçamento | 14.500 |
| 02 | 0403 | Administração central | |
| 02 | 040301 | Estado | |
| 02 | 04030101 | Estado - GOP | 10.000 |
| 02 | 04030102 | Estado - Orçamento | 19.900 |
| 02 | 0405 | Administração local | |
| 02 | 040501 | Continente | |
| 02 | 04050101 | Munícipios | 200 |
| 02 | 04050102 | Freguesias | |
| 02 | 0405010201 | Freguesias - GOP | 20.600 |
| 02 | 0405010202 | Freguesias - Orçamento | 11.100 |
| 02 | 04050104 | Associações de munícipios | |
| 02 | 0405010401 | Associações de munícipios - GOP | 75.000 |
| 02 | 0405010402 | Associações de munícipios - Orçamento | 300 |
| 02 | 04050108 | Outros | |
| 02 | 0405010801 | Outros - GOP | 43.100 |
| 02 | 0405010802 | Outros - Orçamento | 200 |
| 02 | 0407 | Instituições sem fins lucrativos | |
| 02 | 040701 | Instituições sem fins lucrativos | |
| 02 | 04070101 | Instituições sem fins lucrativos - GOP | 551.700 |
| 02 | 04070102 | Instituições sem fins lucrativos - Orçamento | 65.800 |
| 02 | 0408 | Famílias | |
| 02 | 040802 | Outras | |
| 02 | 04080201 | Outras - GOP | 70.000 |
| 02 | 04080202 | Outras - Orçamento | 85.000 |
| 02 | 0409 | Resto do mundo | |
| 02 | 040901 | Resto do Mundo - União Europeia-Instituições | 200 |
| 02 | 040902 | Resto do Mundo - União Europeia-Países membros | 200 |
| 02 | 040903 | Resto Mundo -Países terceiros e org.internacionais | 200 |
| | | Total do Capítulo Económico 04: | 979.100 |
| 02 | 06 | Outras despesas correntes | |
| 02 | 0602 | Diversas | |
| 02 | 060201 | Impostos e taxas | |
| 02 | 06020101 | Restituições de impostos e taxas | 15.200 |
| 02 | 060202 | Activos incorpóreos | 200 |

# ORÇAMENTO PARA O ANO 2019 - Despesa

| Código | | Designação | Montante |
|---|---|---|---|
| Class. Orgânica/Económica | | | € |
| 02 | 060203 | Outras | |
| 02 | 06020301 | Outras restituições | 800 |
| 02 | 06020302 | IVA pago | 23.500 |
| 02 | 06020305 | Outras | |
| 02 | 0602030501 | Outras - GOP | 216.800 |
| 02 | 0602030502 | Outras - orçamento | 225.900 |
| | | Total do Capítulo Económico 06: | 482.400 |
| | | Total das Despesas Correntes: | 12.822.100 |
| 02 | 07 | Aquisição de bens de capital | |
| 02 | 0701 | Investimentos | |
| 02 | 070101 | Terrenos | 66.700 |
| 02 | 070102 | Habitações | |
| 02 | 07010201 | Construção | 50.000 |
| 02 | 07010203 | Reparação e beneficiação | 114.400 |
| 02 | 070103 | Edifícios | |
| 02 | 07010301 | Instalações de serviços | 300 |
| 02 | 07010302 | Instalações desportivas e recreativas | 228.400 |
| 02 | 07010305 | Escolas | 2.855.500 |
| 02 | 07010307 | Outros | 666.600 |
| 02 | 070104 | Construções diversas | |
| 02 | 07010401 | Viadutos, arruamentos e obras complementares | 2.960.100 |
| 02 | 07010402 | Sistemas de drenagem de águas residuais | 100 |
| 02 | 07010404 | Iluminação pública | 1.000 |
| 02 | 07010405 | Parques e jardins | 30.000 |
| 02 | 07010406 | Instalações desportivas e recreativas | 10.000 |
| 02 | 07010407 | Captação e distribuição de água | 25.100 |
| 02 | 07010408 | Viação rural | 916.700 |
| 02 | 07010412 | Cemitérios | 100 |
| 02 | 07010413 | Outros | 3.504.400 |
| 02 | 070106 | Material de transporte | |
| 02 | 07010601 | Recolha de resíduos | 100 |
| 02 | 07010602 | Outro | 115.000 |
| 02 | 070107 | Equipamento de informática | 31.000 |
| 02 | 070108 | Software informático | 46.000 |
| 02 | 070109 | Equipamento administrativo | 26.000 |
| 02 | 070110 | Equipamento básico | |
| 02 | 07011001 | Equipamento de recolha de resíduos | 5.000 |

# ORÇAMENTO PARA O ANO 2019 - Despesa

| Código | | Designação | Montante |
|---|---|---|---|
| Class. Orgânica/Económica | | | € |
| 02 | 07011002 | Outro | 51.000 |
| 02 | 070111 | Ferramentas e utensílios | 16.000 |
| 02 | 070112 | Artigos e objectos de valor | 1.100 |
| 02 | 070115 | Outros investimentos | 73.800 |
| 02 | 0702 | Locação financeira | |
| 02 | 070205 | Material de transporte | 500 |
| 02 | 070207 | Maquinaria e equipamento | 700 |
| | | Total do Capítulo Económico 07: | 11.795.600 |
| 02 | 08 | Transferências de capital | |
| 02 | 0801 | Sociedades e quase sociedades não financeiras | |
| 02 | 080101 | Públicas | |
| 02 | 08010102 | Outras | 100 |
| 02 | 0805 | Administração local | |
| 02 | 080501 | Continente | |
| 02 | 08050102 | Freguesias | 352.300 |
| 02 | 08050104 | Associações de munícipios | 10.000 |
| 02 | 0807 | Instituições sem fins lucrativos | |
| 02 | 080701 | Instituições sem fins lucrativos | 138.200 |
| | | Total do Capítulo Económico 08: | 500.600 |
| 02 | 11 | Outras despesas de capital | |
| 02 | 1102 | Diversas | |
| 02 | 110201 | Restituições | 300 |
| | | Total do Capítulo Económico 11: | 300 |
| | | Total das Despesas de Capital: | 12.296.500 |
| | | Total do Capitulo Orgânico 02: | 25.118.600 |
| **03** | | **Operações Financeiras** | |
| 03 | 03 | Juros e outros encargos | |
| 03 | 0301 | Juros da dívida pública | |
| 03 | 030103 | Socied.financ.-Bancos e outras instit. financeiras | |
| 03 | 03010302 | Empréstimos de médio e longo prazos | |
| 03 | 0301030211 | Habitação Social em S.Pedro/Arouca | 100 |
| 03 | 0301030212 | Habitação Social em Alvarenga | 100 |
| 03 | 0301030234 | Centro Escolar de Escariz | 3.400 |
| 03 | 0301030235 | Pólo Escolar de Fermêdo | 6.000 |
| 03 | 0301030236 | Pólo Escolar do Burgo | 6.500 |

# ORÇAMENTO PARA O ANO 2019 - Despesa

| Código | | Designação | Montante |
|---|---|---|---|
| Class. | Orgânica/Económica | | € |
| 03 | 0301030237 | Centro Escolar de Chave | 4.500 |
| 03 | 0301030238 | Requalif.espaços envolv. Mosteiro (QREN-EQ 2011) | 10.200 |
| 03 | 0301030239 | Desenvolv.Turismo Activo de Arouca (QREN-EQ 2011) | 3.900 |
| 03 | 0301030240 | Req.ruas/praças c. histórico Arouca (QREN-EQ 2011) | 300 |
| 03 | 0301030241 | Centro escolar de Rôssas (QREN-EQ 2011) | 6.700 |
| 03 | 0302 | Outros encargos correntes da dívida pública | |
| 03 | 030201 | Despesas diversas | 300 |
| 03 | 0303 | Juros de locação financeira | |
| 03 | 030305 | Material de transporte | 200 |
| 03 | 030307 | Maquinaria e equipamento | 200 |
| 03 | 0305 | Outros juros | |
| 03 | 030502 | Outros juros | 3.400 |
| 03 | 0306 | Outros encargos financeiros | |
| 03 | 030601 | Outros encargos financeiros | 1.500 |
| | | Total do Capítulo Económico 03: | 47.300 |
| 03 | 06 | Outras despesas correntes | |
| 03 | 0602 | Diversas | |
| 03 | 060203 | Outras | |
| 03 | 06020305 | Outras | |
| 03 | 0602030502 | Outras - orçamento | 9.000 |
| | | Total do Capítulo Económico 06: | 9.000 |
| | | Total das Despesas Correntes: | 56.300 |
| 03 | 09 | Activos financeiros | |
| 03 | 0907 | Acções e outras participações | |
| 03 | 090701 | Socied.e quase socied.não financeiras-Privadas | 500 |
| 03 | 090702 | Socied.e quase socied.não financeiras-Públicas | 600 |
| 03 | 0908 | Unidades de participação | |
| 03 | 090802 | Socied.e quase socied.não financeiras-Públicas | 26.800 |
| | | Total do Capítulo Económico 09: | 27.900 |
| 03 | 10 | Passivos financeiros | |
| 03 | 1006 | Empréstimos a médio e longo prazos | |
| 03 | 100603 | Socied.financ.-Bancos e outras instit. financeiras | |
| 03 | 10060311 | Habitação Social em S.Pedro/Arouca | 12.200 |
| 03 | 10060312 | Habitação Social em Alvarenga | 8.000 |
| 03 | 10060334 | Centro Escolar de Escariz | 30.000 |
| 03 | 10060335 | Pólo Escolar de Fermêdo | 49.500 |
| 03 | 10060336 | Pólo Escolar do Burgo | 59.000 |

# ORÇAMENTO PARA O ANO 2019 - Despesa

| Código | | Designação | Montante |
|---|---|---|---|
| Class. Orgânica/Económica | | | € |
| 03 | 10060337 | Centro Escolar de Chave | 41.000 |
| 03 | 10060338 | Requalif.espaços envolv. Mosteiro (QREN-EQ 2011) | 45.400 |
| 03 | 10060339 | Desenvolv.Turismo Activo de Arouca (QREN-EQ 2011) | 28.500 |
| 03 | 10060340 | Req.ruas/praças c. histórico Arouca (QREN-EQ 2011) | 1.800 |
| 03 | 10060341 | Centro escolar de Rôssas (QREN-EQ 2011) | 50.200 |
| | | Total do Capítulo Económico 10: | 325.600 |
| | | Total das Despesas de Capital: | 353.500 |
| | | Total do Capitulo Orgânico 03: | 409.800 |
| | | Total do Orçamento da Despesa: | 25.558.000 |

ORGÃO EXECUTIVO

Em ..... de ..... de .....

.....

ORGÃO DELIBERATIVO

Em ..... de ..... de .....

.....

Documentos de Prestação de Contas / 2019

# 3.3.1 - Controlo Orçamental - Despesa

# Controlo Orçamental - Despesa

**Ano:** 2019

## Município de Arouca

(designação da autarquia local)

**(unidade: €)**

| Classif. Económica Despesa | | Dotações corrigidas | Compromissos assumidos | | | Despesas Pagas | | | Diferenças | | | Grau de Execução Orçamental da Despesa |
|---|---|---|---|---|---|---|---|---|---|---|---|---|
| Código | Designação | | Exercicio | Exercicios futuros | Total | Exercicio corrente | Exercicios anteriores | Total | Dotação não comprometida | Saldo | Compromissos por pagar | |
| 01 | Assembleia Municipal | 29.600,00 | 20.551,49 | 9.999,99 | 30.551,48 | 20.496,14 | ,00 | 20.496,14 | 9.048,51 | 9.103,86 | 55,35 | 69,244 |
| 01 01 | Despesas com o pessoal | 21.000,00 | 19.524,29 | 9.999,99 | 29.524,28 | 19.524,29 | ,00 | 19.524,29 | 1.475,71 | 1.475,71 | 0,00 | 92,973 |
| 01 0102 | Abonos variáveis ou eventuais | 21.000,00 | 19.524,29 | 9.999,99 | 29.524,28 | 19.524,29 | ,00 | 19.524,29 | 1.475,71 | 1.475,71 | 0,00 | 92,973 |
| 01 010204 | Ajudas de custo | 1.000,00 | 87,85 | ,00 | 87,85 | 87,85 | ,00 | 87,85 | 912,15 | 912,15 | 0,00 | 8,785 |
| 01 010213 | Outros suplementos e prémios | 20.000,00 | 19.436,44 | 9.999,99 | 29.436,43 | 19.436,44 | ,00 | 19.436,44 | 563,56 | 563,56 | 0,00 | 97,182 |
| 01 01021302 | Outros | 20.000,00 | 19.436,44 | 9.999,99 | 29.436,43 | 19.436,44 | ,00 | 19.436,44 | 563,56 | 563,56 | 0,00 | 97,182 |
| 01 02 | Aquisição de bens e serviços | 8.600,00 | 1.027,20 | ,00 | 1.027,20 | 971,85 | ,00 | 971,85 | 7.572,80 | 7.628,15 | 55,35 | 11,301 |
| 01 0201 | Aquisição de bens | 1.600,00 | 30,00 | ,00 | 30,00 | 30,00 | ,00 | 30,00 | 1.570,00 | 1.570,00 | 0,00 | 1,875 |
| 01 020108 | Material de escritório | 1.000,00 | ,00 | ,00 | 0,00 | ,00 | ,00 | 0,00 | 1.000,00 | 1.000,00 | 0,00 | 0,000 |
| 01 020115 | Prémios, condecorações e ofertas | 100,00 | ,00 | ,00 | 0,00 | ,00 | ,00 | 0,00 | 100,00 | 100,00 | 0,00 | 0,000 |
| 01 02011502 | Prémios, condecorações e ofertas - Orçamento | 100,00 | ,00 | ,00 | 0,00 | ,00 | ,00 | 0,00 | 100,00 | 100,00 | 0,00 | 0,000 |
| 01 020121 | Outros bens | 500,00 | 30,00 | ,00 | 30,00 | 30,00 | ,00 | 30,00 | 470,00 | 470,00 | 0,00 | 6,000 |
| 01 02012102 | Outros bens - Orçamento | 500,00 | 30,00 | ,00 | 30,00 | 30,00 | ,00 | 30,00 | 470,00 | 470,00 | 0,00 | 6,000 |
| 01 0202 | Aquisição de serviços | 7.000,00 | 997,20 | ,00 | 997,20 | 941,85 | ,00 | 941,85 | 6.002,80 | 6.058,15 | 55,35 | 13,455 |
| 01 020211 | Representação dos serviços | 1.000,00 | ,00 | ,00 | 0,00 | ,00 | ,00 | 0,00 | 1.000,00 | 1.000,00 | 0,00 | 0,000 |
| 01 020212 | Seguros | 1.000,00 | ,00 | ,00 | 0,00 | ,00 | ,00 | 0,00 | 1.000,00 | 1.000,00 | 0,00 | 0,000 |
| 01 020213 | Deslocações e estadas | 2.000,00 | 421,56 | ,00 | 421,56 | 421,56 | ,00 | 421,56 | 1.578,44 | 1.578,44 | 0,00 | 21,078 |
| 01 020217 | Publicidade | 1.000,00 | 575,64 | ,00 | 575,64 | 520,29 | ,00 | 520,29 | 424,36 | 479,71 | 55,35 | 52,029 |
| 01 020220 | Outros trabalhos especializados | 1.000,00 | ,00 | ,00 | 0,00 | ,00 | ,00 | 0,00 | 1.000,00 | 1.000,00 | 0,00 | 0,000 |
| 01 02022002 | Outros trabalhos especializados - Orçamento | 1.000,00 | ,00 | ,00 | 0,00 | ,00 | ,00 | 0,00 | 1.000,00 | 1.000,00 | 0,00 | 0,000 |
| 01 020225 | Outros serviços | 1.000,00 | ,00 | ,00 | 0,00 | ,00 | ,00 | 0,00 | 1.000,00 | 1.000,00 | 0,00 | 0,000 |
| 01 02022502 | Outros serviços - Orçamento | 1.000,00 | ,00 | ,00 | 0,00 | ,00 | ,00 | 0,00 | 1.000,00 | 1.000,00 | 0,00 | 0,000 |
| 02 | Câmara Municipal | 29.158.116,67 | 25.920.079,34 | 7.367.927,92 | 33.288.007,26 | 19.180.721,85 | ,00 | 19.180.721,85 | 3.238.037,33 | 9.977.394,82 | 6.739.357,49 | 65,782 |
| 02 01 | Despesas com o pessoal | 4.207.500,00 | 3.806.288,56 | 1.928.100,06 | 5.734.388,62 | 3.694.131,81 | ,00 | 3.694.131,81 | 401.211,44 | 513.368,19 | 112.156,75 | 87,799 |
| 02 0101 | Remunerações certas e permanentes | 3.179.100,00 | 2.917.520,66 | 1.421.399,98 | 4.338.920,64 | 2.805.367,36 | ,00 | 2.805.367,36 | 261.579,34 | 373.732,64 | 112.153,30 | 88,244 |
| 02 010101 | Titulares órgãos soberania e memb. órgãos autárq. | 139.800,00 | 122.658,52 | 69.900,00 | 192.558,52 | 122.658,52 | ,00 | 122.658,52 | 17.141,48 | 17.141,48 | 0,00 | 87,739 |
| 02 010104 | Pessoal quadros-Regime contrato individ. trabalho | 2.240.000,00 | 2.088.775,88 | 970.200,00 | 3.058.975,88 | 1.976.622,58 | ,00 | 1.976.622,58 | 151.224,12 | 263.377,42 | 112.153,30 | 88,242 |
| 02 01010401 | Pessoal em funções | 1.879.400,00 | 1.819.320,24 | 970.200,00 | 2.789.520,24 | 1.819.320,24 | ,00 | 1.819.320,24 | 60.079,76 | 60.079,76 | 0,00 | 96,803 |
| 02 01010402 | Alterações obrigatórias posicionamento remunerat. | 81.000,00 | 47.474,16 | ,00 | 47.474,16 | 47.474,16 | ,00 | 47.474,16 | 33.525,84 | 33.525,84 | 0,00 | 58,610 |
| 02 01010403 | Alterações facultativas posicionamento remunerat. | 64.700,00 | 7.981,48 | ,00 | 7.981,48 | 7.981,48 | ,00 | 7.981,48 | 56.718,52 | 56.718,52 | 0,00 | 12,336 |
| 02 01010404 | Recrutamento pessoal novos postos trabalho | 214.900,00 | 214.000,00 | ,00 | 214.000,00 | 101.846,70 | ,00 | 101.846,70 | 900,00 | 113.053,30 | 112.153,30 | 47,393 |
| 02 010106 | Pessoal contratado a termo | 100,00 | ,00 | ,00 | 0,00 | ,00 | ,00 | 0,00 | 100,00 | 100,00 | 0,00 | 0,000 |
| 02 01010604 | Recrutamento pessoal novos postos trabalho | 100,00 | ,00 | ,00 | 0,00 | ,00 | ,00 | 0,00 | 100,00 | 100,00 | 0,00 | 0,000 |
| 02 010107 | Pessoal em regime de tarefa ou avença | 100,00 | ,00 | ,00 | 0,00 | ,00 | ,00 | 0,00 | 100,00 | 100,00 | 0,00 | 0,000 |
| 02 010108 | Pessoal aguardando aposentação | 31.500,00 | 1.311,88 | 15.750,00 | 17.061,88 | 1.311,88 | ,00 | 1.311,88 | 30.188,12 | 30.188,12 | 0,00 | 4,165 |
| 02 010109 | Pessoal em qualquer outra situação | 46.100,00 | 45.431,76 | 22.200,00 | 67.631,76 | 45.431,76 | ,00 | 45.431,76 | 668,24 | 668,24 | 0,00 | 98,550 |
| 02 010111 | Representação | 42.000,00 | 41.943,24 | 21.000,00 | 62.943,24 | 41.943,24 | ,00 | 41.943,24 | 56,76 | 56,76 | 0,00 | 99,865 |
| 02 010113 | Subsidio de refeição | 238.800,00 | 191.006,11 | 117.000,00 | 308.006,11 | 191.006,11 | ,00 | 191.006,11 | 47.793,89 | 47.793,89 | 0,00 | 79,986 |
| 02 010114 | Subsídio de férias e de Natal | 383.000,00 | 370.847,69 | 191.500,00 | 562.347,69 | 370.847,69 | ,00 | 370.847,69 | 12.152,31 | 12.152,31 | 0,00 | 96,827 |
| 02 010115 | Remunerações por doença e maternidade/paternidade | 57.700,00 | 55.545,58 | 13.849,98 | 69.395,56 | 55.545,58 | ,00 | 55.545,58 | 2.154,42 | 2.154,42 | 0,00 | 96,266 |
| 02 0102 | Abonos variáveis ou eventuais | 142.800,00 | 77.069,02 | 41.926,00 | 118.995,02 | 77.069,02 | ,00 | 77.069,02 | 65.730,98 | 65.730,98 | 0,00 | 53,970 |
| 02 010202 | Horas extraordinárias | 4.500,00 | 2.723,86 | 2.250,00 | 4.973,86 | 2.723,86 | ,00 | 2.723,86 | 1.776,14 | 1.776,14 | 0,00 | 60,530 |
| 02 010204 | Ajudas de custo | 87.000,00 | 30.823,02 | 15.000,00 | 45.823,02 | 30.823,02 | ,00 | 30.823,02 | 56.176,98 | 56.176,98 | 0,00 | 35,429 |
| 02 010205 | Abono para falhas | 2.700,00 | 1.931,41 | 1.350,00 | 3.281,41 | 1.931,41 | ,00 | 1.931,41 | 768,59 | 768,59 | 0,00 | 71,534 |
| 02 010210 | Subsídio de trabalho nocturno | 100,00 | ,00 | ,00 | 0,00 | ,00 | ,00 | 0,00 | 100,00 | 100,00 | 0,00 | 0,000 |
| 02 010211 | Subsídio de turno | 20.300,00 | 17.798,53 | 9.326,04 | 27.124,57 | 17.798,53 | ,00 | 17.798,53 | 2.501,47 | 2.501,47 | 0,00 | 87,677 |
| 02 010212 | Indemnizações por cessação de funções | 100,00 | ,00 | ,00 | 0,00 | ,00 | ,00 | 0,00 | 100,00 | 100,00 | 0,00 | 0,000 |

# Controlo Orçamental - Despesa

**Ano:** 2019

## Município de Arouca

(designação da autarquia local)

**(unidade: €)**

| Classif. Económica Despesa | | Dotações corrigidas | Compromissos assumidos | | | Despesas Pagas | | | Diferenças | | | Grau de Execução Orçamental da Despesa |
|---|---|---|---|---|---|---|---|---|---|---|---|---|
| Código | Designação | | Exercicio | Exercicios futuros | Total | Exercicio corrente | Exercicios anteriores | Total | Dotação não comprometida | Saldo | Compromissos por pagar | |
| 02 010213 | Outros suplementos e prémios | 8.100,00 | 5.975,16 | 3.999,98 | 9.975,14 | 5.975,16 | ,00 | 5.975,16 | 2.124,84 | 2.124,84 | 0,00 | 73,767 |
| 02 01021301 | Prémios de desempenho | 100,00 | ,00 | ,00 | 0,00 | ,00 | ,00 | 0,00 | 100,00 | 100,00 | 0,00 | 0,000 |
| 02 01021302 | Outros | 8.000,00 | 5.975,16 | 3.999,98 | 9.975,14 | 5.975,16 | ,00 | 5.975,16 | 2.024,84 | 2.024,84 | 0,00 | 74,690 |
| 02 010214 | Outros abonos em numerário ou espécie | 20.000,00 | 17.817,04 | 9.999,98 | 27.817,02 | 17.817,04 | ,00 | 17.817,04 | 2.182,96 | 2.182,96 | 0,00 | 89,085 |
| 02 0103 | Segurança social | 885.600,00 | 811.698,88 | 464.774,08 | 1.276.472,96 | 811.695,43 | ,00 | 811.695,43 | 73.901,12 | 73.904,57 | 3,45 | 91,655 |
| 02 010301 | Encargos com a saúde | 120.000,00 | 106.618,10 | 57.000,00 | 163.618,10 | 106.618,10 | ,00 | 106.618,10 | 13.381,90 | 13.381,90 | 0,00 | 88,848 |
| 02 010302 | Outros encargos com a saúde | 37.700,00 | 37.348,37 | 17.850,00 | 55.198,37 | 37.348,37 | ,00 | 37.348,37 | 351,63 | 351,63 | 0,00 | 99,067 |
| 02 010303 | Subsídio familiar a criança e jovens | 10.000,00 | 9.541,92 | 4.980,00 | 14.521,92 | 9.541,92 | ,00 | 9.541,92 | 458,08 | 458,08 | 0,00 | 95,419 |
| 02 010304 | Outras prestações familiares | 5.000,00 | 3.939,48 | 2.499,98 | 6.439,46 | 3.939,48 | ,00 | 3.939,48 | 1.060,52 | 1.060,52 | 0,00 | 78,790 |
| 02 010305 | Contribuições para a segurança social | 664.100,00 | 612.629,72 | 325.870,01 | 938.499,73 | 612.629,72 | ,00 | 612.629,72 | 51.470,28 | 51.470,28 | 0,00 | 92,250 |
| 02 01030501 | Assistência doença funcionários públicos (ADSE) | 1.100,00 | 382,50 | 1.100,00 | 1.482,50 | 382,50 | ,00 | 382,50 | 717,50 | 717,50 | 0,00 | 34,773 |
| 02 01030502 | Seg.soc.pes.regime contrato trab.funç.públ.(RCTFP) | 603.700,00 | 558.199,68 | 295.370,01 | 853.569,69 | 558.199,68 | ,00 | 558.199,68 | 45.500,32 | 45.500,32 | 0,00 | 92,463 |
| 02 0103050201 | Caixa Geral de Aposentações | 368.500,00 | 354.775,13 | 183.620,00 | 538.395,13 | 354.775,13 | ,00 | 354.775,13 | 13.724,87 | 13.724,87 | 0,00 | 96,275 |
| 02 0103050202 | Segurança Social - Regime Geral | 235.200,00 | 203.424,55 | 111.750,01 | 315.174,56 | 203.424,55 | ,00 | 203.424,55 | 31.775,45 | 31.775,45 | 0,00 | 86,490 |
| 02 01030503 | Outros | 59.300,00 | 54.047,54 | 29.400,00 | 83.447,54 | 54.047,54 | ,00 | 54.047,54 | 5.252,46 | 5.252,46 | 0,00 | 91,143 |
| 02 010306 | Acidentes em serviço e doenças profissionais | 5.000,00 | 2.374,17 | ,00 | 2.374,17 | 2.374,17 | ,00 | 2.374,17 | 2.625,83 | 2.625,83 | 0,00 | 47,483 |
| 02 010308 | Outras pensões | 10.000,00 | 6.123,49 | 2.589,12 | 8.712,61 | 6.123,49 | ,00 | 6.123,49 | 3.876,51 | 3.876,51 | 0,00 | 61,235 |
| 02 010309 | Seguros | 33.600,00 | 33.123,63 | 53.984,97 | 87.108,60 | 33.120,18 | ,00 | 33.120,18 | 476,37 | 479,82 | 3,45 | 98,572 |
| 02 01030901 | Seguros acidentes trabalho doenças profissionais | 33.500,00 | 33.123,63 | 53.984,97 | 87.108,60 | 33.120,18 | ,00 | 33.120,18 | 376,37 | 379,82 | 3,45 | 98,866 |
| 02 01030902 | Seguros de saúde | 100,00 | ,00 | ,00 | 0,00 | ,00 | ,00 | 0,00 | 100,00 | 100,00 | 0,00 | 0,000 |
| 02 010310 | Outras despesas de segurança social | 200,00 | ,00 | ,00 | 0,00 | ,00 | ,00 | 0,00 | 200,00 | 200,00 | 0,00 | 0,000 |
| 02 01031001 | Eventualidade, Maternidade, Paternidade e adopção | 100,00 | ,00 | ,00 | 0,00 | ,00 | ,00 | 0,00 | 100,00 | 100,00 | 0,00 | 0,000 |
| 02 01031002 | Outras despesas de segurança social | 100,00 | ,00 | ,00 | 0,00 | ,00 | ,00 | 0,00 | 100,00 | 100,00 | 0,00 | 0,000 |
| 02 02 | Aquisição de bens e serviços | 7.861.300,00 | 6.921.173,09 | 3.245.939,95 | 10.167.113,04 | 5.713.101,70 | ,00 | 5.713.101,70 | 940.126,91 | 2.148.198,30 | 1.208.071,39 | 72,674 |
| 02 0201 | Aquisição de bens | 1.370.400,00 | 1.098.187,37 | 266.149,81 | 1.364.337,18 | 967.305,84 | ,00 | 967.305,84 | 272.212,63 | 403.094,16 | 130.881,53 | 70,586 |
| 02 020101 | Matérias-primas e subsidiárias | 1.100,00 | ,00 | ,00 | 0,00 | ,00 | ,00 | 0,00 | 1.100,00 | 1.100,00 | 0,00 | 0,000 |
| 02 020102 | Combustíveis e lubrificantes | 266.500,00 | 196.451,69 | 138.898,25 | 335.349,94 | 168.062,39 | ,00 | 168.062,39 | 70.048,31 | 98.437,61 | 28.389,30 | 63,063 |
| 02 02010201 | Gasolina | 9.900,00 | 9.000,00 | ,00 | 9.000,00 | 9.000,00 | ,00 | 9.000,00 | 900,00 | 900,00 | 0,00 | 90,909 |
| 02 02010202 | Gasóleo | 212.000,00 | 145.345,91 | 138.898,25 | 284.244,16 | 131.877,91 | ,00 | 131.877,91 | 66.654,09 | 80.122,09 | 13.468,00 | 62,207 |
| 02 02010299 | Outros | 44.600,00 | 42.105,78 | ,00 | 42.105,78 | 27.184,48 | ,00 | 27.184,48 | 2.494,22 | 17.415,52 | 14.921,30 | 60,952 |
| 02 020103 | Munições, explosivos e artifícios | 100,00 | ,00 | ,00 | 0,00 | ,00 | ,00 | 0,00 | 100,00 | 100,00 | 0,00 | 0,000 |
| 02 020104 | Limpeza e higiene | 27.800,00 | 26.918,90 | ,00 | 26.918,90 | 25.193,21 | ,00 | 25.193,21 | 881,10 | 2.606,79 | 1.725,69 | 90,623 |
| 02 020105 | Alimentação-Refeições confecionadas | 261.300,00 | 239.818,84 | 127.251,56 | 367.070,40 | 201.224,87 | ,00 | 201.224,87 | 21.481,16 | 60.075,13 | 38.593,97 | 77,009 |
| 02 02010501 | Alimentação-Refeições confecionadas - GOP | 261.200,00 | 239.818,84 | 127.251,56 | 367.070,40 | 201.224,87 | ,00 | 201.224,87 | 21.381,16 | 59.975,13 | 38.593,97 | 77,039 |
| 02 02010502 | Alimentação-Refeições confecionadas - Orçamento | 100,00 | ,00 | ,00 | 0,00 | ,00 | ,00 | 0,00 | 100,00 | 100,00 | 0,00 | 0,000 |
| 02 020106 | Alimentação-Géneros para confecionar | 200,00 | ,00 | ,00 | 0,00 | ,00 | ,00 | 0,00 | 200,00 | 200,00 | 0,00 | 0,000 |
| 02 020107 | Vestuário e artigos pessoais | 47.800,00 | 42.710,64 | ,00 | 42.710,64 | 33.378,01 | ,00 | 33.378,01 | 5.089,36 | 14.421,99 | 9.332,63 | 69,828 |
| 02 020108 | Material de escritório | 24.100,00 | 18.071,17 | ,00 | 18.071,17 | 17.546,40 | ,00 | 17.546,40 | 6.028,83 | 6.553,60 | 524,77 | 72,807 |
| 02 020109 | Produtos químicos e farmacêuticos | 1.500,00 | 1.272,60 | ,00 | 1.272,60 | 641,80 | ,00 | 641,80 | 227,40 | 858,20 | 630,80 | 42,787 |
| 02 020111 | Material de consumo clínico | 1.500,00 | ,00 | ,00 | 0,00 | ,00 | ,00 | 0,00 | 1.500,00 | 1.500,00 | 0,00 | 0,000 |
| 02 020112 | Material de transporte-Peças | 22.700,00 | 14.571,66 | ,00 | 14.571,66 | 13.405,96 | ,00 | 13.405,96 | 8.128,34 | 9.294,04 | 1.165,70 | 59,057 |
| 02 020113 | Material de consumo hoteleiro | 1.000,00 | 90,78 | ,00 | 90,78 | 90,78 | ,00 | 90,78 | 909,22 | 909,22 | 0,00 | 9,078 |
| 02 020114 | Outro material-Peças | 25.000,00 | 16.083,58 | ,00 | 16.083,58 | 14.825,66 | ,00 | 14.825,66 | 8.916,42 | 10.174,34 | 1.257,92 | 59,303 |
| 02 020115 | Prémios, condecorações e ofertas | 118.000,00 | 79.599,61 | ,00 | 79.599,61 | 70.301,78 | ,00 | 70.301,78 | 38.400,39 | 47.698,22 | 9.297,83 | 59,578 |
| 02 02011501 | Prémios, condecorações e ofertas - GOP | 66.500,00 | 32.005,93 | ,00 | 32.005,93 | 26.036,93 | ,00 | 26.036,93 | 34.494,07 | 40.463,07 | 5.969,00 | 39,153 |
| 02 02011502 | Prémios, condecorações e ofertas - Orçamento | 51.500,00 | 47.593,68 | ,00 | 47.593,68 | 44.264,85 | ,00 | 44.264,85 | 3.906,32 | 7.235,15 | 3.328,83 | 85,951 |
| 02 020116 | Mercadorias para venda | 8.600,00 | 3.743,06 | ,00 | 3.743,06 | 3.743,06 | ,00 | 3.743,06 | 4.856,94 | 4.856,94 | 0,00 | 43,524 |

# Controlo Orçamental - Despesa

**Ano:** 2019

## Município de Arouca

(designação da autarquia local)

**(unidade: €)**

| Classif. Económica Despesa | | | Dotações corrigidas | Compromissos assumidos | | | Despesas Pagas | | | Diferenças | | | Grau de Execução Orçamental da Despesa |
|---|---|---|---|---|---|---|---|---|---|---|---|---|---|
| | Código | Designação | | Exercicio | Exercicios futuros | Total | Exercicio corrente | Exercicios anteriores | Total | Dotação não comprometida | Saldo | Compromissos por pagar | |
| 02 | 02011603 | Outras | 8.600,00 | 3.743,06 | ,00 | 3.743,06 | 3.743,06 | ,00 | 3.743,06 | 4.856,94 | 4.856,94 | 0,00 | 43,524 |
| 02 | 020117 | Ferramentas e utensílios | 6.600,00 | 3.400,74 | ,00 | 3.400,74 | 3.323,45 | ,00 | 3.323,45 | 3.199,26 | 3.276,55 | 77,29 | 50,355 |
| 02 | 020118 | Livros e documentação técnica | 3.800,00 | 266,15 | ,00 | 266,15 | 250,81 | ,00 | 250,81 | 3.533,85 | 3.549,19 | 15,34 | 6,600 |
| 02 | 020119 | Artigos honoríficos e de decoração | 1.700,00 | 1.356,81 | ,00 | 1.356,81 | 1.356,81 | ,00 | 1.356,81 | 343,19 | 343,19 | 0,00 | 79,812 |
| 02 | 020120 | Material de educação, cultura e recreio | 15.000,00 | 8.898,28 | ,00 | 8.898,28 | 8.767,35 | ,00 | 8.767,35 | 6.101,72 | 6.232,65 | 130,93 | 58,449 |
| 02 | 02012001 | Material de educação, cultura e recreio - GOP | 7.500,00 | 5.548,26 | ,00 | 5.548,26 | 5.499,38 | ,00 | 5.499,38 | 1.951,74 | 2.000,62 | 48,88 | 73,325 |
| 02 | 02012002 | Material de educação,cultura e recreio - Orçamento | 7.500,00 | 3.350,02 | ,00 | 3.350,02 | 3.267,97 | ,00 | 3.267,97 | 4.149,98 | 4.232,03 | 82,05 | 43,573 |
| 02 | 020121 | Outros bens | 536.100,00 | 444.932,86 | ,00 | 444.932,86 | 405.193,50 | ,00 | 405.193,50 | 91.167,14 | 130.906,50 | 39.739,36 | 75,582 |
| 02 | 02012101 | Outros bens - GOP | 219.800,00 | 162.571,67 | ,00 | 162.571,67 | 154.275,86 | ,00 | 154.275,86 | 57.228,33 | 65.524,14 | 8.295,81 | 70,189 |
| 02 | 02012102 | Outros bens - Orçamento | 316.300,00 | 282.361,19 | ,00 | 282.361,19 | 250.917,64 | ,00 | 250.917,64 | 33.938,81 | 65.382,36 | 31.443,55 | 79,329 |
| 02 | 0202 | Aquisição de serviços | 6.490.900,00 | 5.822.985,72 | 2.979.790,14 | 8.802.775,86 | 4.745.795,86 | ,00 | 4.745.795,86 | 667.914,28 | 1.745.104,14 | 1.077.189,86 | 73,115 |
| 02 | 020201 | Encargos das instalações | 657.300,00 | 573.134,12 | 446.530,43 | 1.019.664,55 | 409.816,92 | ,00 | 409.816,92 | 84.165,88 | 247.483,08 | 163.317,20 | 62,349 |
| 02 | 020202 | Limpeza e higiene | 167.900,00 | 164.112,79 | 77.099,92 | 241.212,71 | 153.613,13 | ,00 | 153.613,13 | 3.787,21 | 14.286,87 | 10.499,66 | 91,491 |
| 02 | 020203 | Conservação de bens | 474.100,00 | 380.661,66 | 74.745,45 | 455.407,11 | 286.237,09 | ,00 | 286.237,09 | 93.438,34 | 187.862,91 | 94.424,57 | 60,375 |
| 02 | 02020301 | Conservação de bens - GOP | 21.500,00 | 11.388,15 | ,00 | 11.388,15 | 6.736,87 | ,00 | 6.736,87 | 10.111,85 | 14.763,13 | 4.651,28 | 31,334 |
| 02 | 02020302 | Conservação de bens - orçamento | 452.600,00 | 369.273,51 | 74.745,45 | 444.018,96 | 279.500,22 | ,00 | 279.500,22 | 83.326,49 | 173.099,78 | 89.773,29 | 61,754 |
| 02 | 020204 | Locação de edifícios | 23.100,00 | 21.980,00 | 19.700,00 | 41.680,00 | 21.730,00 | ,00 | 21.730,00 | 1.120,00 | 1.370,00 | 250,00 | 94,069 |
| 02 | 020206 | Locação de material de transporte | 100,00 | ,00 | ,00 | 0,00 | ,00 | ,00 | 0,00 | 100,00 | 100,00 | 0,00 | 0,000 |
| 02 | 020208 | Locação de outros bens | 222.800,00 | 219.548,94 | 27.382,88 | 246.931,82 | 185.719,99 | ,00 | 185.719,99 | 3.251,06 | 37.080,01 | 33.828,95 | 83,357 |
| 02 | 02020801 | Locação de outros bens - GOP | 69.300,00 | 66.469,20 | 19.895,25 | 86.364,45 | 39.852,00 | ,00 | 39.852,00 | 2.830,80 | 29.448,00 | 26.617,20 | 57,506 |
| 02 | 02020802 | Locação de outros bens - Orçamento | 153.500,00 | 153.079,74 | 7.487,63 | 160.567,37 | 145.867,99 | ,00 | 145.867,99 | 420,26 | 7.632,01 | 7.211,75 | 95,028 |
| 02 | 020209 | Comunicações | 110.900,00 | 95.057,13 | 43.391,99 | 138.449,12 | 77.216,39 | ,00 | 77.216,39 | 15.842,87 | 33.683,61 | 17.840,74 | 69,627 |
| 02 | 020210 | Transportes | 837.600,00 | 730.532,81 | 420.025,10 | 1.150.557,91 | 675.704,83 | ,00 | 675.704,83 | 107.067,19 | 161.895,17 | 54.827,98 | 80,672 |
| 02 | 02021001 | Transportes - GOP | 771.000,00 | 678.854,11 | 420.025,10 | 1.098.879,21 | 632.928,81 | ,00 | 632.928,81 | 92.145,89 | 138.071,19 | 45.925,30 | 82,092 |
| 02 | 02021002 | Transportes - Orçamento | 66.600,00 | 51.678,70 | ,00 | 51.678,70 | 42.776,02 | ,00 | 42.776,02 | 14.921,30 | 23.823,98 | 8.902,68 | 64,228 |
| 02 | 020211 | Representação dos serviços | 9.000,00 | 3.643,10 | ,00 | 3.643,10 | 2.726,95 | ,00 | 2.726,95 | 5.356,90 | 6.273,05 | 916,15 | 30,299 |
| 02 | 020212 | Seguros | 75.300,00 | 75.228,35 | 93.965,68 | 169.194,03 | 75.164,46 | ,00 | 75.164,46 | 71,65 | 135,54 | 63,89 | 99,820 |
| 02 | 020213 | Deslocações e estadas | 18.900,00 | 14.305,84 | ,00 | 14.305,84 | 11.479,84 | ,00 | 11.479,84 | 4.594,16 | 7.420,16 | 2.826,00 | 60,740 |
| 02 | 020214 | Estudos, parec., proj. e consultadoria | 145.000,00 | 142.170,33 | ,00 | 142.170,33 | 69.484,41 | ,00 | 69.484,41 | 2.829,67 | 75.515,59 | 72.685,92 | 47,920 |
| 02 | 02021401 | Estudos, parec., proj. e consultadoria - GOP | 100,00 | ,00 | ,00 | 0,00 | ,00 | ,00 | 0,00 | 100,00 | 100,00 | 0,00 | 0,000 |
| 02 | 02021402 | Estudos, parec., proj. e consultadoria - Orçamento | 144.900,00 | 142.170,33 | ,00 | 142.170,33 | 69.484,41 | ,00 | 69.484,41 | 2.729,67 | 75.415,59 | 72.685,92 | 47,953 |
| 02 | 020215 | Formação | 26.800,00 | 20.720,25 | ,00 | 20.720,25 | 3.927,00 | ,00 | 3.927,00 | 6.079,75 | 22.873,00 | 16.793,25 | 14,653 |
| 02 | 020216 | Seminários, exposições e similares | 5.500,00 | 2.966,00 | ,00 | 2.966,00 | 2.608,50 | ,00 | 2.608,50 | 2.534,00 | 2.891,50 | 357,50 | 47,427 |
| 02 | 020217 | Publicidade | 33.000,00 | 21.392,47 | ,00 | 21.392,47 | 20.183,38 | ,00 | 20.183,38 | 11.607,53 | 12.816,62 | 1.209,09 | 61,162 |
| 02 | 020218 | Vigilância e segurança | 52.400,00 | 43.484,01 | ,00 | 43.484,01 | 34.986,00 | ,00 | 34.986,00 | 8.915,99 | 17.414,00 | 8.498,01 | 66,767 |
| 02 | 020219 | Assistência técnica | 102.000,00 | 100.988,54 | 29.015,34 | 130.003,88 | 92.208,01 | ,00 | 92.208,01 | 1.011,46 | 9.791,99 | 8.780,53 | 90,400 |
| 02 | 020220 | Outros trabalhos especializados | 192.600,00 | 174.642,93 | 19.375,64 | 194.018,57 | 113.088,14 | ,00 | 113.088,14 | 17.957,07 | 79.511,86 | 61.554,79 | 58,717 |
| 02 | 02022001 | Outros trabalhos especializados - GOP | 60.600,00 | 59.794,64 | ,00 | 59.794,64 | 13.916,40 | ,00 | 13.916,40 | 805,36 | 46.683,60 | 45.878,24 | 22,964 |
| 02 | 02022002 | Outros trabalhos especializados - Orçamento | 132.000,00 | 114.848,29 | 19.375,64 | 134.223,93 | 99.171,74 | ,00 | 99.171,74 | 17.151,71 | 32.828,26 | 15.676,55 | 75,130 |
| 02 | 020224 | Encargos de cobrança de receitas | 56.500,00 | 54.958,32 | ,00 | 54.958,32 | 54.074,00 | ,00 | 54.074,00 | 1.541,68 | 2.426,00 | 884,32 | 95,706 |
| 02 | 020225 | Outros serviços | 3.280.100,00 | 2.983.458,13 | 1.728.557,71 | 4.712.015,84 | 2.455.826,82 | ,00 | 2.455.826,82 | 296.641,87 | 824.273,18 | 527.631,31 | 74,870 |
| 02 | 02022501 | Outros serviços - GOP | 2.694.400,00 | 2.489.393,79 | 1.594.484,50 | 4.083.878,29 | 2.067.397,53 | ,00 | 2.067.397,53 | 205.006,21 | 627.002,47 | 421.996,26 | 76,729 |
| 02 | 02022502 | Outros serviços - Orçamento | 585.700,00 | 494.064,34 | 134.073,21 | 628.137,55 | 388.429,29 | ,00 | 388.429,29 | 91.635,66 | 197.270,71 | 105.635,05 | 66,319 |
| 02 | 04 | Transferências correntes | 1.604.300,00 | 1.448.239,20 | 408.311,69 | 1.856.550,89 | 1.356.989,89 | ,00 | 1.356.989,89 | 156.060,80 | 247.310,11 | 91.249,31 | 84,585 |
| 02 | 0401 | Sociedades e quase sociedades não financeiras | 40.400,00 | 27.775,00 | ,00 | 27.775,00 | 27.775,00 | ,00 | 27.775,00 | 12.625,00 | 12.625,00 | 0,00 | 68,750 |
| 02 | 040101 | Públicas | 5.100,00 | ,00 | ,00 | 0,00 | ,00 | ,00 | 0,00 | 5.100,00 | 5.100,00 | 0,00 | 0,000 |
| 02 | 04010102 | Outras | 5.100,00 | ,00 | ,00 | 0,00 | ,00 | ,00 | 0,00 | 5.100,00 | 5.100,00 | 0,00 | 0,000 |

# Controlo Orçamental - Despesa

**Ano:** 2019

## Município de Arouca

(designação da autarquia local)

**(unidade: €)**

| Classif. Económica Despesa | | | Dotações corrigidas | Compromissos assumidos | | | Despesas Pagas | | | Diferenças | | | Grau de Execução Orçamental da Despesa |
|---|---|---|---|---|---|---|---|---|---|---|---|---|---|
| | Código | Designação | | Exercicio | Exercicios futuros | Total | Exercicio corrente | Exercicios anteriores | Total | Dotação não comprometida | Saldo | Compromissos por pagar | |
| 02 | 040102 | Privadas | 35.300,00 | 27.775,00 | ,00 | 27.775,00 | 27.775,00 | ,00 | 27.775,00 | 7.525,00 | 7.525,00 | 0,00 | 78,683 |
| 02 | 04010201 | Privadas - GOP | 20.800,00 | 18.450,00 | ,00 | 18.450,00 | 18.450,00 | ,00 | 18.450,00 | 2.350,00 | 2.350,00 | 0,00 | 88,702 |
| 02 | 04010202 | Privadas - Orçamento | 14.500,00 | 9.325,00 | ,00 | 9.325,00 | 9.325,00 | ,00 | 9.325,00 | 5.175,00 | 5.175,00 | 0,00 | 64,310 |
| 02 | 0403 | Administração central | 66.900,00 | 41.520,23 | 23.604,52 | 65.124,75 | 34.812,91 | ,00 | 34.812,91 | 25.379,77 | 32.087,09 | 6.707,32 | 52,037 |
| 02 | 040301 | Estado | 66.900,00 | 41.520,23 | 23.604,52 | 65.124,75 | 34.812,91 | ,00 | 34.812,91 | 25.379,77 | 32.087,09 | 6.707,32 | 52,037 |
| 02 | 04030101 | Estado - GOP | 40.000,00 | 18.043,85 | 1.602,80 | 19.646,65 | 17.550,15 | ,00 | 17.550,15 | 21.956,15 | 22.449,85 | 493,70 | 43,875 |
| 02 | 04030102 | Estado - Orçamento | 26.900,00 | 23.476,38 | 22.001,72 | 45.478,10 | 17.262,76 | ,00 | 17.262,76 | 3.423,62 | 9.637,24 | 6.213,62 | 64,174 |
| 02 | 0405 | Administração local | 210.800,00 | 188.181,88 | 29.605,65 | 217.787,53 | 172.274,05 | ,00 | 172.274,05 | 22.618,12 | 38.525,95 | 15.907,83 | 81,724 |
| 02 | 040501 | Continente | 210.800,00 | 188.181,88 | 29.605,65 | 217.787,53 | 172.274,05 | ,00 | 172.274,05 | 22.618,12 | 38.525,95 | 15.907,83 | 81,724 |
| 02 | 04050101 | Munícipios | 200,00 | ,00 | ,00 | 0,00 | ,00 | ,00 | 0,00 | 200,00 | 200,00 | 0,00 | 0,000 |
| 02 | 04050102 | Freguesias | 41.800,00 | 40.525,73 | ,00 | 40.525,73 | 35.437,73 | ,00 | 35.437,73 | 1.274,27 | 6.362,27 | 5.088,00 | 84,779 |
| 02 | 0405010201 | Freguesias - GOP | 25.700,00 | 25.440,00 | ,00 | 25.440,00 | 20.352,00 | ,00 | 20.352,00 | 260,00 | 5.348,00 | 5.088,00 | 79,191 |
| 02 | 0405010202 | Freguesias - Orçamento | 16.100,00 | 15.085,73 | ,00 | 15.085,73 | 15.085,73 | ,00 | 15.085,73 | 1.014,27 | 1.014,27 | 0,00 | 93,700 |
| 02 | 04050104 | Associações de munícipios | 103.500,00 | 83.142,38 | 29.605,65 | 112.748,03 | 72.322,55 | ,00 | 72.322,55 | 20.357,62 | 31.177,45 | 10.819,83 | 69,877 |
| 02 | 0405010401 | Associações de munícipios - GOP | 103.200,00 | 83.142,38 | 29.605,65 | 112.748,03 | 72.322,55 | ,00 | 72.322,55 | 20.057,62 | 30.877,45 | 10.819,83 | 70,080 |
| 02 | 0405010402 | Associações de munícipios - Orçamento | 300,00 | ,00 | ,00 | 0,00 | ,00 | ,00 | 0,00 | 300,00 | 300,00 | 0,00 | 0,000 |
| 02 | 04050108 | Outros | 65.300,00 | 64.513,77 | ,00 | 64.513,77 | 64.513,77 | ,00 | 64.513,77 | 786,23 | 786,23 | 0,00 | 98,796 |
| 02 | 0405010801 | Outros - GOP | 43.100,00 | 42.334,00 | ,00 | 42.334,00 | 42.334,00 | ,00 | 42.334,00 | 766,00 | 766,00 | 0,00 | 98,223 |
| 02 | 0405010802 | Outros - Orçamento | 22.200,00 | 22.179,77 | ,00 | 22.179,77 | 22.179,77 | ,00 | 22.179,77 | 20,23 | 20,23 | 0,00 | 99,909 |
| 02 | 0407 | Instituições sem fins lucrativos | 1.106.700,00 | 1.070.352,36 | 288.029,25 | 1.358.381,61 | 1.001.718,21 | ,00 | 1.001.718,21 | 36.347,64 | 104.981,79 | 68.634,15 | 90,514 |
| 02 | 040701 | Instituições sem fins lucrativos | 1.106.700,00 | 1.070.352,36 | 288.029,25 | 1.358.381,61 | 1.001.718,21 | ,00 | 1.001.718,21 | 36.347,64 | 104.981,79 | 68.634,15 | 90,514 |
| 02 | 04070101 | Instituições sem fins lucrativos - GOP | 1.028.900,00 | 994.977,48 | 287.029,25 | 1.282.006,73 | 929.737,24 | ,00 | 929.737,24 | 33.922,52 | 99.162,76 | 65.240,24 | 90,362 |
| 02 | 04070102 | Instituições sem fins lucrativos - Orçamento | 77.800,00 | 75.374,88 | 1.000,00 | 76.374,88 | 71.980,97 | ,00 | 71.980,97 | 2.425,12 | 5.819,03 | 3.393,91 | 92,521 |
| 02 | 0408 | Famílias | 178.900,00 | 120.409,73 | 67.072,27 | 187.482,00 | 120.409,72 | ,00 | 120.409,72 | 58.490,27 | 58.490,28 | 0,01 | 67,306 |
| 02 | 040802 | Outras | 178.900,00 | 120.409,73 | 67.072,27 | 187.482,00 | 120.409,72 | ,00 | 120.409,72 | 58.490,27 | 58.490,28 | 0,01 | 67,306 |
| 02 | 04080201 | Outras - GOP | 84.700,00 | 57.738,00 | ,00 | 57.738,00 | 60.138,00 | ,00 | 60.138,00 | 26.962,00 | 24.562,00 | -2.400,00 | 71,001 |
| 02 | 04080202 | Outras - Orçamento | 94.200,00 | 62.671,73 | 67.072,27 | 129.744,00 | 60.271,72 | ,00 | 60.271,72 | 31.528,27 | 33.928,28 | 2.400,01 | 63,983 |
| 02 | 0409 | Resto do mundo | 600,00 | ,00 | ,00 | 0,00 | ,00 | ,00 | 0,00 | 600,00 | 600,00 | 0,00 | 0,000 |
| 02 | 040901 | Resto do Mundo - União Europeia-Instituições | 200,00 | ,00 | ,00 | 0,00 | ,00 | ,00 | 0,00 | 200,00 | 200,00 | 0,00 | 0,000 |
| 02 | 040902 | Resto do Mundo - União Europeia-Países membros | 200,00 | ,00 | ,00 | 0,00 | ,00 | ,00 | 0,00 | 200,00 | 200,00 | 0,00 | 0,000 |
| 02 | 040903 | Resto Mundo -Países terceiros e org.internacionais | 200,00 | ,00 | ,00 | 0,00 | ,00 | ,00 | 0,00 | 200,00 | 200,00 | 0,00 | 0,000 |
| 02 | 06 | Outras despesas correntes | 641.416,67 | 566.516,03 | 1.289,64 | 567.805,67 | 381.935,73 | ,00 | 381.935,73 | 74.900,64 | 259.480,94 | 184.580,30 | 59,546 |
| 02 | 0602 | Diversas | 641.416,67 | 566.516,03 | 1.289,64 | 567.805,67 | 381.935,73 | ,00 | 381.935,73 | 74.900,64 | 259.480,94 | 184.580,30 | 59,546 |
| 02 | 060201 | Impostos e taxas | 131.200,00 | 131.107,30 | ,00 | 131.107,30 | 131.107,30 | ,00 | 131.107,30 | 92,70 | 92,70 | 0,00 | 99,929 |
| 02 | 06020101 | Restituições de impostos e taxas | 131.200,00 | 131.107,30 | ,00 | 131.107,30 | 131.107,30 | ,00 | 131.107,30 | 92,70 | 92,70 | 0,00 | 99,929 |
| 02 | 060202 | Activos incorpóreos | 700,00 | 609,40 | ,00 | 609,40 | 609,40 | ,00 | 609,40 | 90,60 | 90,60 | 0,00 | 87,057 |
| 02 | 060203 | Outras | 509.516,67 | 434.799,33 | 1.289,64 | 436.088,97 | 250.219,03 | ,00 | 250.219,03 | 74.717,34 | 259.297,64 | 184.580,30 | 49,109 |
| 02 | 06020301 | Outras restituições | 800,00 | ,00 | ,00 | 0,00 | ,00 | ,00 | 0,00 | 800,00 | 800,00 | 0,00 | 0,000 |
| 02 | 06020302 | IVA pago | 23.500,00 | 23.500,00 | ,00 | 23.500,00 | 13.964,02 | ,00 | 13.964,02 | 0,00 | 9.535,98 | 9.535,98 | 59,421 |
| 02 | 06020305 | Outras | 485.216,67 | 411.299,33 | 1.289,64 | 412.588,97 | 236.255,01 | ,00 | 236.255,01 | 73.917,34 | 248.961,66 | 175.044,32 | 48,691 |
| 02 | 0602030501 | Outras - GOP | 354.000,00 | 349.910,76 | ,00 | 349.910,76 | 191.491,12 | ,00 | 191.491,12 | 4.089,24 | 162.508,88 | 158.419,64 | 54,094 |
| 02 | 0602030502 | Outras - orçamento | 131.216,67 | 61.388,57 | 1.289,64 | 62.678,21 | 44.763,89 | ,00 | 44.763,89 | 69.828,10 | 86.452,78 | 16.624,68 | 34,114 |
| 02 | 07 | Aquisição de bens de capital | 14.098.300,00 | 12.622.761,05 | 1.550.613,34 | 14.173.374,39 | 7.541.946,08 | ,00 | 7.541.946,08 | 1.475.538,95 | 6.556.353,92 | 5.080.814,97 | 53,495 |
| 02 | 0701 | Investimentos | 14.097.100,00 | 12.622.761,05 | 1.550.613,34 | 14.173.374,39 | 7.541.946,08 | ,00 | 7.541.946,08 | 1.474.338,95 | 6.555.153,92 | 5.080.814,97 | 53,500 |
| 02 | 070101 | Terrenos | 419.200,00 | 384.310,96 | ,00 | 384.310,96 | 384.310,96 | ,00 | 384.310,96 | 34.889,04 | 34.889,04 | 0,00 | 91,677 |
| 02 | 070102 | Habitações | 158.500,00 | 82.638,69 | ,00 | 82.638,69 | 40.557,06 | ,00 | 40.557,06 | 75.861,31 | 117.942,94 | 42.081,63 | 25,588 |
| 02 | 07010201 | Construção | 44.100,00 | 42.691,87 | ,00 | 42.691,87 | 687,37 | ,00 | 687,37 | 1.408,13 | 43.412,63 | 42.004,50 | 1,559 |

# Controlo Orçamental - Despesa

**Ano:** 2019

## Município de Arouca

(designação da autarquia local)

**(unidade: €)**

| Classif. Económica Despesa | | | Dotações corrigidas | Compromissos assumidos | | | Despesas Pagas | | | Diferenças | | | Grau de Execução Orçamental da Despesa |
|---|---|---|---|---|---|---|---|---|---|---|---|---|---|
| | Código | Designação | | Exercicio | Exercicios futuros | Total | Exercicio corrente | Exercicios anteriores | Total | Dotação não comprometida | Saldo | Compromissos por pagar | |
| 02 | 07010203 | Reparação e beneficiação | 114.400,00 | 39.946,82 | ,00 | 39.946,82 | 39.869,69 | ,00 | 39.869,69 | 74.453,18 | 74.530,31 | 77,13 | 34,851 |
| 02 | 070103 | Edifícios | 4.424.100,00 | 4.298.243,69 | 357.244,18 | 4.655.487,87 | 2.977.655,43 | ,00 | 2.977.655,43 | 125.856,31 | 1.446.444,57 | 1.320.588,26 | 67,305 |
| 02 | 07010301 | Instalações de serviços | 190.900,00 | 190.000,00 | ,00 | 190.000,00 | 190.000,00 | ,00 | 190.000,00 | 900,00 | 900,00 | 0,00 | 99,529 |
| 02 | 07010302 | Instalações desportivas e recreativas | 342.900,00 | 325.018,18 | 356.659,18 | 681.677,36 | 240.271,92 | ,00 | 240.271,92 | 17.881,82 | 102.628,08 | 84.746,26 | 70,071 |
| 02 | 07010305 | Escolas | 3.021.700,00 | 3.004.315,66 | 585,00 | 3.004.900,66 | 2.218.647,45 | ,00 | 2.218.647,45 | 17.384,34 | 803.052,55 | 785.668,21 | 73,424 |
| 02 | 07010307 | Outros | 868.600,00 | 778.909,85 | ,00 | 778.909,85 | 328.736,06 | ,00 | 328.736,06 | 89.690,15 | 539.863,94 | 450.173,79 | 37,847 |
| 02 | 070104 | Construções diversas | 8.447.100,00 | 7.376.523,46 | 1.193.369,16 | 8.569.892,62 | 3.785.257,14 | ,00 | 3.785.257,14 | 1.070.576,54 | 4.661.842,86 | 3.591.266,32 | 44,811 |
| 02 | 07010401 | Viadutos, arruamentos e obras complementares | 3.164.200,00 | 3.063.370,50 | 65.862,79 | 3.129.233,29 | 1.634.348,19 | ,00 | 1.634.348,19 | 100.829,50 | 1.529.851,81 | 1.429.022,31 | 51,651 |
| 02 | 07010402 | Sistemas de drenagem de águas residuais | 100,00 | ,00 | ,00 | 0,00 | ,00 | ,00 | 0,00 | 100,00 | 100,00 | 0,00 | 0,000 |
| 02 | 07010404 | Iluminação pública | 184.000,00 | 183.284,60 | 152.714,20 | 335.998,80 | ,00 | ,00 | 0,00 | 715,40 | 184.000,00 | 183.284,60 | 0,000 |
| 02 | 07010405 | Parques e jardins | 58.800,00 | 45.649,59 | ,00 | 45.649,59 | 3.237,18 | ,00 | 3.237,18 | 13.150,41 | 55.562,82 | 42.412,41 | 5,505 |
| 02 | 07010406 | Instalações desportivas e recreativas | 10.000,00 | ,00 | ,00 | 0,00 | ,00 | ,00 | 0,00 | 10.000,00 | 10.000,00 | 0,00 | 0,000 |
| 02 | 07010407 | Captação e distribuição de água | 84.100,00 | 78.118,32 | 6.172,96 | 84.291,28 | 76.038,98 | ,00 | 76.038,98 | 5.981,68 | 8.061,02 | 2.079,34 | 90,415 |
| 02 | 07010408 | Viação rural | 1.515.400,00 | 1.364.615,14 | 120.414,62 | 1.485.029,76 | 881.586,04 | ,00 | 881.586,04 | 150.784,86 | 633.813,96 | 483.029,10 | 58,175 |
| 02 | 07010412 | Cemitérios | 53.100,00 | 18.221,45 | 73.560,67 | 91.782,12 | 2.706,00 | ,00 | 2.706,00 | 34.878,55 | 50.394,00 | 15.515,45 | 5,096 |
| 02 | 07010413 | Outros | 3.377.400,00 | 2.623.263,86 | 774.643,92 | 3.397.907,78 | 1.187.340,75 | ,00 | 1.187.340,75 | 754.136,14 | 2.190.059,25 | 1.435.923,11 | 35,155 |
| 02 | 070106 | Material de transporte | 140.100,00 | 104.990,92 | ,00 | 104.990,92 | 100.115,92 | ,00 | 100.115,92 | 35.109,08 | 39.984,08 | 4.875,00 | 71,460 |
| 02 | 07010601 | Recolha de resíduos | 100,00 | ,00 | ,00 | 0,00 | ,00 | ,00 | 0,00 | 100,00 | 100,00 | 0,00 | 0,000 |
| 02 | 07010602 | Outro | 140.000,00 | 104.990,92 | ,00 | 104.990,92 | 100.115,92 | ,00 | 100.115,92 | 35.009,08 | 39.884,08 | 4.875,00 | 71,511 |
| 02 | 070107 | Equipamento de informática | 95.100,00 | 51.202,81 | ,00 | 51.202,81 | 19.636,51 | ,00 | 19.636,51 | 43.897,19 | 75.463,49 | 31.566,30 | 20,648 |
| 02 | 070108 | Software informático | 103.400,00 | 84.077,14 | ,00 | 84.077,14 | 63.843,64 | ,00 | 63.843,64 | 19.322,86 | 39.556,36 | 20.233,50 | 61,744 |
| 02 | 070109 | Equipamento administrativo | 42.000,00 | 32.499,66 | ,00 | 32.499,66 | 31.521,86 | ,00 | 31.521,86 | 9.500,34 | 10.478,14 | 977,80 | 75,052 |
| 02 | 070110 | Equipamento básico | 145.700,00 | 107.858,94 | ,00 | 107.858,94 | 100.958,72 | ,00 | 100.958,72 | 37.841,06 | 44.741,28 | 6.900,22 | 69,292 |
| 02 | 07011001 | Equipamento de recolha de resíduos | 30.500,00 | 19.312,94 | ,00 | 19.312,94 | 19.312,94 | ,00 | 19.312,94 | 11.187,06 | 11.187,06 | 0,00 | 63,321 |
| 02 | 07011002 | Outro | 115.200,00 | 88.546,00 | ,00 | 88.546,00 | 81.645,78 | ,00 | 81.645,78 | 26.654,00 | 33.554,22 | 6.900,22 | 70,873 |
| 02 | 070111 | Ferramentas e utensílios | 14.000,00 | 3.501,24 | ,00 | 3.501,24 | 3.501,24 | ,00 | 3.501,24 | 10.498,76 | 10.498,76 | 0,00 | 25,009 |
| 02 | 070112 | Artigos e objectos de valor | 1.100,00 | ,00 | ,00 | 0,00 | ,00 | ,00 | 0,00 | 1.100,00 | 1.100,00 | 0,00 | 0,000 |
| 02 | 070115 | Outros investimentos | 106.800,00 | 96.913,54 | ,00 | 96.913,54 | 34.587,60 | ,00 | 34.587,60 | 9.886,46 | 72.212,40 | 62.325,94 | 32,385 |
| 02 | 0702 | Locação financeira | 1.200,00 | ,00 | ,00 | 0,00 | ,00 | ,00 | 0,00 | 1.200,00 | 1.200,00 | 0,00 | 0,000 |
| 02 | 070205 | Material de transporte | 500,00 | ,00 | ,00 | 0,00 | ,00 | ,00 | 0,00 | 500,00 | 500,00 | 0,00 | 0,000 |
| 02 | 070207 | Maquinaria e equipamento | 700,00 | ,00 | ,00 | 0,00 | ,00 | ,00 | 0,00 | 700,00 | 700,00 | 0,00 | 0,000 |
| 02 | 08 | Transferências de capital | 745.000,00 | 555.101,41 | 233.673,24 | 788.774,65 | 492.616,64 | ,00 | 492.616,64 | 189.898,59 | 252.383,36 | 62.484,77 | 66,123 |
| 02 | 0801 | Sociedades e quase sociedades não financeiras | 100.100,00 | ,00 | ,00 | 0,00 | ,00 | ,00 | 0,00 | 100.100,00 | 100.100,00 | 0,00 | 0,000 |
| 02 | 080101 | Públicas | 100.100,00 | ,00 | ,00 | 0,00 | ,00 | ,00 | 0,00 | 100.100,00 | 100.100,00 | 0,00 | 0,000 |
| 02 | 08010102 | Outras | 100.100,00 | ,00 | ,00 | 0,00 | ,00 | ,00 | 0,00 | 100.100,00 | 100.100,00 | 0,00 | 0,000 |
| 02 | 0805 | Administração local | 486.700,00 | 431.784,32 | 3.000,00 | 434.784,32 | 403.765,22 | ,00 | 403.765,22 | 54.915,68 | 82.934,78 | 28.019,10 | 82,960 |
| 02 | 080501 | Continente | 486.700,00 | 431.784,32 | 3.000,00 | 434.784,32 | 403.765,22 | ,00 | 403.765,22 | 54.915,68 | 82.934,78 | 28.019,10 | 82,960 |
| 02 | 08050102 | Freguesias | 476.700,00 | 431.345,25 | ,00 | 431.345,25 | 403.326,15 | ,00 | 403.326,15 | 45.354,75 | 73.373,85 | 28.019,10 | 84,608 |
| 02 | 08050104 | Associações de munícipios | 10.000,00 | 439,07 | 3.000,00 | 3.439,07 | 439,07 | ,00 | 439,07 | 9.560,93 | 9.560,93 | 0,00 | 4,391 |
| 02 | 0807 | Instituições sem fins lucrativos | 158.200,00 | 123.317,09 | 230.673,24 | 353.990,33 | 88.851,42 | ,00 | 88.851,42 | 34.882,91 | 69.348,58 | 34.465,67 | 56,164 |
| 02 | 080701 | Instituições sem fins lucrativos | 158.200,00 | 123.317,09 | 230.673,24 | 353.990,33 | 88.851,42 | ,00 | 88.851,42 | 34.882,91 | 69.348,58 | 34.465,67 | 56,164 |
| 02 | 11 | Outras despesas de capital | 300,00 | ,00 | ,00 | 0,00 | ,00 | ,00 | 0,00 | 300,00 | 300,00 | 0,00 | 0,000 |
| 02 | 1102 | Diversas | 300,00 | ,00 | ,00 | 0,00 | ,00 | ,00 | 0,00 | 300,00 | 300,00 | 0,00 | 0,000 |
| 02 | 110201 | Restituições | 300,00 | ,00 | ,00 | 0,00 | ,00 | ,00 | 0,00 | 300,00 | 300,00 | 0,00 | 0,000 |
| 03 | | Operações Financeiras | 436.600,00 | 416.796,94 | 378.163,25 | 794.960,19 | 415.976,47 | ,00 | 415.976,47 | 19.803,06 | 20.623,53 | 820,47 | 95,276 |
| 03 | 03 | Juros e outros encargos | 47.300,00 | 36.890,64 | 32.710,00 | 69.600,64 | 36.890,64 | ,00 | 36.890,64 | 10.409,36 | 10.409,36 | 0,00 | 77,993 |
| 03 | 0301 | Juros da dívida pública | 41.700,00 | 36.784,03 | 32.700,00 | 69.484,03 | 36.784,03 | ,00 | 36.784,03 | 4.915,97 | 4.915,97 | 0,00 | 88,211 |

# Controlo Orçamental - Despesa

**Ano:** 2019

## Município de Arouca

(designação da autarquia local)

**(unidade: €)**

| Classif. Económica Despesa | | Dotações corrigidas | Compromissos assumidos | | | Despesas Pagas | | | Diferenças | | | Grau de Execução Orçamental da Despesa |
|---|---|---|---|---|---|---|---|---|---|---|---|---|
| Código | Designação | | Exercicio | Exercicios futuros | Total | Exercicio corrente | Exercicios anteriores | Total | Dotação não comprometida | Saldo | Compromissos por pagar | |
| 03 030103 | Socied.financ.-Bancos e outras instit. financeiras | 41.700,00 | 36.784,03 | 32.700,00 | 69.484,03 | 36.784,03 | ,00 | 36.784,03 | 4.915,97 | 4.915,97 | 0,00 | 88,211 |
| 03 03010302 | Empréstimos de médio e longo prazos | 41.700,00 | 36.784,03 | 32.700,00 | 69.484,03 | 36.784,03 | ,00 | 36.784,03 | 4.915,97 | 4.915,97 | 0,00 | 88,211 |
| 03 0301030211 | Habitação Social em S.Pedro/Arouca | 100,00 | 4,15 | 50,00 | 54,15 | 4,15 | ,00 | 4,15 | 95,85 | 95,85 | 0,00 | 4,150 |
| 03 0301030212 | Habitação Social em Alvarenga | 100,00 | 4,15 | 50,00 | 54,15 | 4,15 | ,00 | 4,15 | 95,85 | 95,85 | 0,00 | 4,150 |
| 03 0301030234 | Centro Escolar de Escariz | 3.400,00 | 2.667,38 | 2.800,00 | 5.467,38 | 2.667,38 | ,00 | 2.667,38 | 732,62 | 732,62 | 0,00 | 78,452 |
| 03 0301030235 | Pólo Escolar de Fermêdo | 6.000,00 | 4.438,15 | 4.600,00 | 9.038,15 | 4.438,15 | ,00 | 4.438,15 | 1.561,85 | 1.561,85 | 0,00 | 73,969 |
| 03 0301030236 | Pólo Escolar do Burgo | 6.500,00 | 5.333,23 | 5.500,00 | 10.833,23 | 5.333,23 | ,00 | 5.333,23 | 1.166,77 | 1.166,77 | 0,00 | 82,050 |
| 03 0301030237 | Centro Escolar de Chave | 4.500,00 | 3.664,17 | 3.700,00 | 7.364,17 | 3.664,17 | ,00 | 3.664,17 | 835,83 | 835,83 | 0,00 | 81,426 |
| 03 0301030238 | Requalif.espaços envolv. Mosteiro (QREN-EQ 2011) | 10.200,00 | 10.065,44 | 8.400,00 | 18.465,44 | 10.065,44 | ,00 | 10.065,44 | 134,56 | 134,56 | 0,00 | 98,681 |
| 03 0301030239 | Desenvolv.Turismo Activo de Arouca (QREN-EQ 2011) | 3.900,00 | 3.752,82 | 2.700,00 | 6.452,82 | 3.752,82 | ,00 | 3.752,82 | 147,18 | 147,18 | 0,00 | 96,226 |
| 03 0301030240 | Req.ruas/praças c. histórico Arouca (QREN-EQ 2011) | 300,00 | 223,23 | 200,00 | 423,23 | 223,23 | ,00 | 223,23 | 76,77 | 76,77 | 0,00 | 74,410 |
| 03 0301030241 | Centro escolar de Rôssas (QREN-EQ 2011) | 6.700,00 | 6.631,31 | 4.700,00 | 11.331,31 | 6.631,31 | ,00 | 6.631,31 | 68,69 | 68,69 | 0,00 | 98,975 |
| 03 0302 | Outros encargos correntes da dívida pública | 300,00 | 8,30 | 10,00 | 18,30 | 8,30 | ,00 | 8,30 | 291,70 | 291,70 | 0,00 | 2,767 |
| 03 030201 | Despesas diversas | 300,00 | 8,30 | 10,00 | 18,30 | 8,30 | ,00 | 8,30 | 291,70 | 291,70 | 0,00 | 2,767 |
| 03 0303 | Juros de locação financeira | 400,00 | ,00 | ,00 | 0,00 | ,00 | ,00 | 0,00 | 400,00 | 400,00 | 0,00 | 0,000 |
| 03 030305 | Material de transporte | 200,00 | ,00 | ,00 | 0,00 | ,00 | ,00 | 0,00 | 200,00 | 200,00 | 0,00 | 0,000 |
| 03 030307 | Maquinaria e equipamento | 200,00 | ,00 | ,00 | 0,00 | ,00 | ,00 | 0,00 | 200,00 | 200,00 | 0,00 | 0,000 |
| 03 0305 | Outros juros | 3.400,00 | 65,10 | ,00 | 65,10 | 65,10 | ,00 | 65,10 | 3.334,90 | 3.334,90 | 0,00 | 1,915 |
| 03 030502 | Outros juros | 3.400,00 | 65,10 | ,00 | 65,10 | 65,10 | ,00 | 65,10 | 3.334,90 | 3.334,90 | 0,00 | 1,915 |
| 03 0306 | Outros encargos financeiros | 1.500,00 | 33,21 | ,00 | 33,21 | 33,21 | ,00 | 33,21 | 1.466,79 | 1.466,79 | 0,00 | 2,214 |
| 03 030601 | Outros encargos financeiros | 1.500,00 | 33,21 | ,00 | 33,21 | 33,21 | ,00 | 33,21 | 1.466,79 | 1.466,79 | 0,00 | 2,214 |
| 03 06 | Outras despesas correntes | 9.000,00 | 3.075,94 | ,00 | 3.075,94 | 2.255,47 | ,00 | 2.255,47 | 5.924,06 | 6.744,53 | 820,47 | 25,061 |
| 03 0602 | Diversas | 9.000,00 | 3.075,94 | ,00 | 3.075,94 | 2.255,47 | ,00 | 2.255,47 | 5.924,06 | 6.744,53 | 820,47 | 25,061 |
| 03 060203 | Outras | 9.000,00 | 3.075,94 | ,00 | 3.075,94 | 2.255,47 | ,00 | 2.255,47 | 5.924,06 | 6.744,53 | 820,47 | 25,061 |
| 03 06020305 | Outras | 9.000,00 | 3.075,94 | ,00 | 3.075,94 | 2.255,47 | ,00 | 2.255,47 | 5.924,06 | 6.744,53 | 820,47 | 25,061 |
| 03 0602030502 | Outras - orçamento | 9.000,00 | 3.075,94 | ,00 | 3.075,94 | 2.255,47 | ,00 | 2.255,47 | 5.924,06 | 6.744,53 | 820,47 | 25,061 |
| 03 09 | Activos financeiros | 54.700,00 | 53.506,50 | 26.753,25 | 80.259,75 | 53.506,50 | ,00 | 53.506,50 | 1.193,50 | 1.193,50 | 0,00 | 97,818 |
| 03 0907 | Acções e outras participações | 1.100,00 | ,00 | ,00 | 0,00 | ,00 | ,00 | 0,00 | 1.100,00 | 1.100,00 | 0,00 | 0,000 |
| 03 090701 | Socied.e quase socied.não financeiras-Privadas | 500,00 | ,00 | ,00 | 0,00 | ,00 | ,00 | 0,00 | 500,00 | 500,00 | 0,00 | 0,000 |
| 03 090702 | Socied.e quase socied.não financeiras-Públicas | 600,00 | ,00 | ,00 | 0,00 | ,00 | ,00 | 0,00 | 600,00 | 600,00 | 0,00 | 0,000 |
| 03 0908 | Unidades de participação | 53.600,00 | 53.506,50 | 26.753,25 | 80.259,75 | 53.506,50 | ,00 | 53.506,50 | 93,50 | 93,50 | 0,00 | 99,826 |
| 03 090802 | Socied.e quase socied.não financeiras-Públicas | 53.600,00 | 53.506,50 | 26.753,25 | 80.259,75 | 53.506,50 | ,00 | 53.506,50 | 93,50 | 93,50 | 0,00 | 99,826 |
| 03 10 | Passivos financeiros | 325.600,00 | 323.323,86 | 318.700,00 | 642.023,86 | 323.323,86 | ,00 | 323.323,86 | 2.276,14 | 2.276,14 | 0,00 | 99,301 |
| 03 1006 | Empréstimos a médio e longo prazos | 325.600,00 | 323.323,86 | 318.700,00 | 642.023,86 | 323.323,86 | ,00 | 323.323,86 | 2.276,14 | 2.276,14 | 0,00 | 99,301 |
| 03 100603 | Socied.financ.-Bancos e outras instit. financeiras | 325.600,00 | 323.323,86 | 318.700,00 | 642.023,86 | 323.323,86 | ,00 | 323.323,86 | 2.276,14 | 2.276,14 | 0,00 | 99,301 |
| 03 10060311 | Habitação Social em S.Pedro/Arouca | 12.200,00 | 12.040,34 | 6.100,00 | 18.140,34 | 12.040,34 | ,00 | 12.040,34 | 159,66 | 159,66 | 0,00 | 98,691 |
| 03 10060312 | Habitação Social em Alvarenga | 8.000,00 | 7.948,78 | 4.000,00 | 11.948,78 | 7.948,78 | ,00 | 7.948,78 | 51,22 | 51,22 | 0,00 | 99,360 |
| 03 10060334 | Centro Escolar de Escariz | 30.000,00 | 29.478,86 | 29.500,00 | 58.978,86 | 29.478,86 | ,00 | 29.478,86 | 521,14 | 521,14 | 0,00 | 98,263 |
| 03 10060335 | Pólo Escolar de Fermêdo | 49.500,00 | 49.048,62 | 49.100,00 | 98.148,62 | 49.048,62 | ,00 | 49.048,62 | 451,38 | 451,38 | 0,00 | 99,088 |
| 03 10060336 | Pólo Escolar do Burgo | 59.000,00 | 58.940,74 | 59.000,00 | 117.940,74 | 58.940,74 | ,00 | 58.940,74 | 59,26 | 59,26 | 0,00 | 99,900 |
| 03 10060337 | Centro Escolar de Chave | 41.000,00 | 40.494,98 | 40.500,00 | 80.994,98 | 40.494,98 | ,00 | 40.494,98 | 505,02 | 505,02 | 0,00 | 98,768 |
| 03 10060338 | Requalif.espaços envolv. Mosteiro (QREN-EQ 2011) | 45.400,00 | 45.246,64 | 47.100,00 | 92.346,64 | 45.246,64 | ,00 | 45.246,64 | 153,36 | 153,36 | 0,00 | 99,662 |
| 03 10060339 | Desenvolv.Turismo Activo de Arouca (QREN-EQ 2011) | 28.500,00 | 28.347,68 | 29.500,00 | 57.847,68 | 28.347,68 | ,00 | 28.347,68 | 152,32 | 152,32 | 0,00 | 99,466 |
| 03 10060340 | Req.ruas/praças c. histórico Arouca (QREN-EQ 2011) | 1.800,00 | 1.686,22 | 1.800,00 | 3.486,22 | 1.686,22 | ,00 | 1.686,22 | 113,78 | 113,78 | 0,00 | 93,679 |

# Controlo Orçamental - Despesa

**Ano:** 2019

## Município de Arouca

(designação da autarquia local)

**(unidade: €)**

| Classif. Económica Despesa | | | Dotações corrigidas | Compromissos assumidos | | | Despesas Pagas | | | Diferenças | | | Grau de Execução Orçamental da Despesa |
|---|---|---|---|---|---|---|---|---|---|---|---|---|---|
| Código | | Designação | | Exercicio | Exercicios futuros | Total | Exercicio corrente | Exercicios anteriores | Total | Dotação não comprometida | Saldo | Compromissos por pagar | |
| 03 | 10060341 | Centro escolar de Rôssas (QREN-EQ 2011) | 50.200,00 | 50.091,00 | 52.100,00 | 102.191,00 | 50.091,00 | ,00 | 50.091,00 | 109,00 | 109,00 | 0,00 | 99,783 |
| | | **Total Despesas Correntes** | **14.400.416,67** | **12.802.734,95** | **5.626.351,33** | **18.429.086,28** | **11.205.801,38** | **0,00** | **11.205.801,38** | **1.597.681,72** | **3.194.615,29** | **1.596.933,57** | 77,816 |
| | | **Total Despesas de Capital** | **15.223.900,00** | **13.554.692,82** | **2.129.739,83** | **15.684.432,65** | **8.411.393,08** | **0,00** | **8.411.393,08** | **1.669.207,18** | **6.812.506,92** | **5.143.299,74** | 55,251 |
| | | **Total Geral** | **29.624.316,67** | **26.357.427,77** | **7.756.091,16** | **34.113.518,93** | **19.617.194,46** | **0,00** | **19.617.194,46** | **3.266.888,90** | **10.007.122,21** | **6.740.233,31** | 66,220 |

ORGÃO EXECUTIVO

Em .... de ..... de .....

.....

ORGÃO DELIBERATIVO

Em .... de ..... de .....

.....

Documentos de Prestação de Contas / 2019

# 3.3.2 - Controlo Orçamental - Despesa por classificação económica

# Controlo Orçamental - Despesa

**Ano:** 2019

## Município de Arouca

(designação da autarquia local)

**(unidade: €)**

| Classif. Económica Despesa | | Dotações corrigidas | Compromissos assumidos | | | Despesas Pagas | | | Diferenças | | | Grau de Execução Orçamental da Despesa |
|---|---|---|---|---|---|---|---|---|---|---|---|---|
| Código | Designação | | Exercicio | Exercicios futuros | Total | Exercicio corrente | Exercicios anteriores | Total | Dotação não comprometida | Saldo | Compromissos por pagar | |
| 01 | Despesas com o pessoal | 4.228.500,00 | 3.825.812,85 | 1.938.100,05 | 5.763.912,90 | 3.713.656,10 | ,00 | 3.713.656,10 | 402.687,15 | 514.843,90 | 112.156,75 | 87,824 |
| 0101 | Remunerações certas e permanentes | 3.179.100,00 | 2.917.520,66 | 1.421.399,98 | 4.338.920,64 | 2.805.367,36 | ,00 | 2.805.367,36 | 261.579,34 | 373.732,64 | 112.153,30 | 88,244 |
| 010101 | Titulares órgãos soberania e memb. órgãos autárq. | 139.800,00 | 122.658,52 | 69.900,00 | 192.558,52 | 122.658,52 | ,00 | 122.658,52 | 17.141,48 | 17.141,48 | 0,00 | 87,739 |
| 010104 | Pessoal quadros-Regime contrato individ. trabalho | 2.240.000,00 | 2.088.775,88 | 970.200,00 | 3.058.975,88 | 1.976.622,58 | ,00 | 1.976.622,58 | 151.224,12 | 263.377,42 | 112.153,30 | 88,242 |
| 01010401 | Pessoal em funções | 1.879.400,00 | 1.819.320,24 | 970.200,00 | 2.789.520,24 | 1.819.320,24 | ,00 | 1.819.320,24 | 60.079,76 | 60.079,76 | 0,00 | 96,803 |
| 01010402 | Alterações obrigatórias posicionamento remunerat. | 81.000,00 | 47.474,16 | ,00 | 47.474,16 | 47.474,16 | ,00 | 47.474,16 | 33.525,84 | 33.525,84 | 0,00 | 58,610 |
| 01010403 | Alterações facultativas posicionamento remunerat. | 64.700,00 | 7.981,48 | ,00 | 7.981,48 | 7.981,48 | ,00 | 7.981,48 | 56.718,52 | 56.718,52 | 0,00 | 12,336 |
| 01010404 | Recrutamento pessoal novos postos trabalho | 214.900,00 | 214.000,00 | ,00 | 214.000,00 | 101.846,70 | ,00 | 101.846,70 | 900,00 | 113.053,30 | 112.153,30 | 47,393 |
| 010106 | Pessoal contratado a termo | 100,00 | ,00 | ,00 | 0,00 | ,00 | ,00 | 0,00 | 100,00 | 100,00 | 0,00 | 0,000 |
| 01010604 | Recrutamento pessoal novos postos trabalho | 100,00 | ,00 | ,00 | 0,00 | ,00 | ,00 | 0,00 | 100,00 | 100,00 | 0,00 | 0,000 |
| 010107 | Pessoal em regime de tarefa ou avença | 100,00 | ,00 | ,00 | 0,00 | ,00 | ,00 | 0,00 | 100,00 | 100,00 | 0,00 | 0,000 |
| 010108 | Pessoal aguardando aposentação | 31.500,00 | 1.311,88 | 15.750,00 | 17.061,88 | 1.311,88 | ,00 | 1.311,88 | 30.188,12 | 30.188,12 | 0,00 | 4,165 |
| 010109 | Pessoal em qualquer outra situação | 46.100,00 | 45.431,76 | 22.200,00 | 67.631,76 | 45.431,76 | ,00 | 45.431,76 | 668,24 | 668,24 | 0,00 | 98,550 |
| 010111 | Representação | 42.000,00 | 41.943,24 | 21.000,00 | 62.943,24 | 41.943,24 | ,00 | 41.943,24 | 56,76 | 56,76 | 0,00 | 99,865 |
| 010113 | Subsidio de refeição | 238.800,00 | 191.006,11 | 117.000,00 | 308.006,11 | 191.006,11 | ,00 | 191.006,11 | 47.793,89 | 47.793,89 | 0,00 | 79,986 |
| 010114 | Subsídio de férias e de Natal | 383.000,00 | 370.847,69 | 191.500,00 | 562.347,69 | 370.847,69 | ,00 | 370.847,69 | 12.152,31 | 12.152,31 | 0,00 | 96,827 |
| 010115 | Remunerações por doença e maternidade/paternidade | 57.700,00 | 55.545,58 | 13.849,98 | 69.395,56 | 55.545,58 | ,00 | 55.545,58 | 2.154,42 | 2.154,42 | 0,00 | 96,266 |
| 0102 | Abonos variáveis ou eventuais | 163.800,00 | 96.593,31 | 51.925,99 | 148.519,30 | 96.593,31 | ,00 | 96.593,31 | 67.206,69 | 67.206,69 | 0,00 | 58,970 |
| 010202 | Horas extraordinárias | 4.500,00 | 2.723,86 | 2.250,00 | 4.973,86 | 2.723,86 | ,00 | 2.723,86 | 1.776,14 | 1.776,14 | 0,00 | 60,530 |
| 010204 | Ajudas de custo | 88.000,00 | 30.910,87 | 15.000,00 | 45.910,87 | 30.910,87 | ,00 | 30.910,87 | 57.089,13 | 57.089,13 | 0,00 | 35,126 |
| 010205 | Abono para falhas | 2.700,00 | 1.931,41 | 1.350,00 | 3.281,41 | 1.931,41 | ,00 | 1.931,41 | 768,59 | 768,59 | 0,00 | 71,534 |
| 010210 | Subsídio de trabalho nocturno | 100,00 | ,00 | ,00 | 0,00 | ,00 | ,00 | 0,00 | 100,00 | 100,00 | 0,00 | 0,000 |
| 010211 | Subsídio de turno | 20.300,00 | 17.798,53 | 9.326,04 | 27.124,57 | 17.798,53 | ,00 | 17.798,53 | 2.501,47 | 2.501,47 | 0,00 | 87,677 |
| 010212 | Indemnizações por cessação de funções | 100,00 | ,00 | ,00 | 0,00 | ,00 | ,00 | 0,00 | 100,00 | 100,00 | 0,00 | 0,000 |
| 010213 | Outros suplementos e prémios | 28.100,00 | 25.411,60 | 13.999,97 | 39.411,57 | 25.411,60 | ,00 | 25.411,60 | 2.688,40 | 2.688,40 | 0,00 | 90,433 |
| 01021301 | Prémios de desempenho | 100,00 | ,00 | ,00 | 0,00 | ,00 | ,00 | 0,00 | 100,00 | 100,00 | 0,00 | 0,000 |
| 01021302 | Outros | 28.000,00 | 25.411,60 | 13.999,97 | 39.411,57 | 25.411,60 | ,00 | 25.411,60 | 2.588,40 | 2.588,40 | 0,00 | 90,756 |
| 010214 | Outros abonos em numerário ou espécie | 20.000,00 | 17.817,04 | 9.999,98 | 27.817,02 | 17.817,04 | ,00 | 17.817,04 | 2.182,96 | 2.182,96 | 0,00 | 89,085 |
| 0103 | Segurança social | 885.600,00 | 811.698,88 | 464.774,08 | 1.276.472,96 | 811.695,43 | ,00 | 811.695,43 | 73.901,12 | 73.904,57 | 3,45 | 91,655 |
| 010301 | Encargos com a saúde | 120.000,00 | 106.618,10 | 57.000,00 | 163.618,10 | 106.618,10 | ,00 | 106.618,10 | 13.381,90 | 13.381,90 | 0,00 | 88,848 |
| 010302 | Outros encargos com a saúde | 37.700,00 | 37.348,37 | 17.850,00 | 55.198,37 | 37.348,37 | ,00 | 37.348,37 | 351,63 | 351,63 | 0,00 | 99,067 |
| 010303 | Subsídio familiar a criança e jovens | 10.000,00 | 9.541,92 | 4.980,00 | 14.521,92 | 9.541,92 | ,00 | 9.541,92 | 458,08 | 458,08 | 0,00 | 95,419 |
| 010304 | Outras prestações familiares | 5.000,00 | 3.939,48 | 2.499,98 | 6.439,46 | 3.939,48 | ,00 | 3.939,48 | 1.060,52 | 1.060,52 | 0,00 | 78,790 |
| 010305 | Contribuições para a segurança social | 664.100,00 | 612.629,72 | 325.870,01 | 938.499,73 | 612.629,72 | ,00 | 612.629,72 | 51.470,28 | 51.470,28 | 0,00 | 92,250 |
| 01030501 | Assistência doença funcionários públicos (ADSE) | 1.100,00 | 382,50 | 1.100,00 | 1.482,50 | 382,50 | ,00 | 382,50 | 717,50 | 717,50 | 0,00 | 34,773 |
| 01030502 | Seg.soc.pes.regime contrato trab.funç.públ.(RCTFP) | 603.700,00 | 558.199,68 | 295.370,01 | 853.569,69 | 558.199,68 | ,00 | 558.199,68 | 45.500,32 | 45.500,32 | 0,00 | 92,463 |
| 0103050201 | Caixa Geral de Aposentações | 368.500,00 | 354.775,13 | 183.620,00 | 538.395,13 | 354.775,13 | ,00 | 354.775,13 | 13.724,87 | 13.724,87 | 0,00 | 96,275 |
| 0103050202 | Segurança Social - Regime Geral | 235.200,00 | 203.424,55 | 111.750,01 | 315.174,56 | 203.424,55 | ,00 | 203.424,55 | 31.775,45 | 31.775,45 | 0,00 | 86,490 |
| 01030503 | Outros | 59.300,00 | 54.047,54 | 29.400,00 | 83.447,54 | 54.047,54 | ,00 | 54.047,54 | 5.252,46 | 5.252,46 | 0,00 | 91,143 |
| 010306 | Acidentes em serviço e doenças profissionais | 5.000,00 | 2.374,17 | ,00 | 2.374,17 | 2.374,17 | ,00 | 2.374,17 | 2.625,83 | 2.625,83 | 0,00 | 47,483 |
| 010308 | Outras pensões | 10.000,00 | 6.123,49 | 2.589,12 | 8.712,61 | 6.123,49 | ,00 | 6.123,49 | 3.876,51 | 3.876,51 | 0,00 | 61,235 |
| 010309 | Seguros | 33.600,00 | 33.123,63 | 53.984,97 | 87.108,60 | 33.120,18 | ,00 | 33.120,18 | 476,37 | 479,82 | 3,45 | 98,572 |
| 01030901 | Seguros acidentes trabalho doenças profissionais | 33.500,00 | 33.123,63 | 53.984,97 | 87.108,60 | 33.120,18 | ,00 | 33.120,18 | 376,37 | 379,82 | 3,45 | 98,866 |
| 01030902 | Seguros de saúde | 100,00 | ,00 | ,00 | 0,00 | ,00 | ,00 | 0,00 | 100,00 | 100,00 | 0,00 | 0,000 |
| 010310 | Outras despesas de segurança social | 200,00 | ,00 | ,00 | 0,00 | ,00 | ,00 | 0,00 | 200,00 | 200,00 | 0,00 | 0,000 |
| 01031001 | Eventualidade, Maternidade, Paternidade e adopção | 100,00 | ,00 | ,00 | 0,00 | ,00 | ,00 | 0,00 | 100,00 | 100,00 | 0,00 | 0,000 |
| 01031002 | Outras despesas de segurança social | 100,00 | ,00 | ,00 | 0,00 | ,00 | ,00 | 0,00 | 100,00 | 100,00 | 0,00 | 0,000 |

# Controlo Orçamental - Despesa

**Ano:** 2019

## Município de Arouca

(designação da autarquia local)

**(unidade: €)**

| Classif. Económica Despesa | | Dotações corrigidas | Compromissos assumidos | | | Despesas Pagas | | | Diferenças | | | Grau de Execução Orçamental da Despesa |
|---|---|---|---|---|---|---|---|---|---|---|---|---|
| Código | Designação | | Exercicio | Exercicios futuros | Total | Exercicio corrente | Exercicios anteriores | Total | Dotação não comprometida | Saldo | Compromissos por pagar | |
| 02 | Aquisição de bens e serviços | 7.869.900,00 | 6.922.200,29 | 3.245.939,95 | 10.168.140,24 | 5.714.073,55 | ,00 | 5.714.073,55 | 947.699,71 | 2.155.826,45 | 1.208.126,74 | 72,607 |
| 0201 | Aquisição de bens | 1.372.000,00 | 1.098.217,37 | 266.149,81 | 1.364.367,18 | 967.335,84 | ,00 | 967.335,84 | 273.782,63 | 404.664,16 | 130.881,53 | 70,506 |
| 020101 | Matérias-primas e subsidiárias | 1.100,00 | ,00 | ,00 | 0,00 | ,00 | ,00 | 0,00 | 1.100,00 | 1.100,00 | 0,00 | 0,000 |
| 020102 | Combustíveis e lubrificantes | 266.500,00 | 196.451,69 | 138.898,25 | 335.349,94 | 168.062,39 | ,00 | 168.062,39 | 70.048,31 | 98.437,61 | 28.389,30 | 63,063 |
| 02010201 | Gasolina | 9.900,00 | 9.000,00 | ,00 | 9.000,00 | 9.000,00 | ,00 | 9.000,00 | 900,00 | 900,00 | 0,00 | 90,909 |
| 02010202 | Gasóleo | 212.000,00 | 145.345,91 | 138.898,25 | 284.244,16 | 131.877,91 | ,00 | 131.877,91 | 66.654,09 | 80.122,09 | 13.468,00 | 62,207 |
| 02010299 | Outros | 44.600,00 | 42.105,78 | ,00 | 42.105,78 | 27.184,48 | ,00 | 27.184,48 | 2.494,22 | 17.415,52 | 14.921,30 | 60,952 |
| 020103 | Munições, explosivos e artifícios | 100,00 | ,00 | ,00 | 0,00 | ,00 | ,00 | 0,00 | 100,00 | 100,00 | 0,00 | 0,000 |
| 020104 | Limpeza e higiene | 27.800,00 | 26.918,90 | ,00 | 26.918,90 | 25.193,21 | ,00 | 25.193,21 | 881,10 | 2.606,79 | 1.725,69 | 90,623 |
| 020105 | Alimentação-Refeições confecionadas | 261.300,00 | 239.818,84 | 127.251,56 | 367.070,40 | 201.224,87 | ,00 | 201.224,87 | 21.481,16 | 60.075,13 | 38.593,97 | 77,009 |
| 02010501 | Alimentação-Refeições confecionadas - GOP | 261.200,00 | 239.818,84 | 127.251,56 | 367.070,40 | 201.224,87 | ,00 | 201.224,87 | 21.381,16 | 59.975,13 | 38.593,97 | 77,039 |
| 02010502 | Alimentação-Refeições confecionadas - Orçamento | 100,00 | ,00 | ,00 | 0,00 | ,00 | ,00 | 0,00 | 100,00 | 100,00 | 0,00 | 0,000 |
| 020106 | Alimentação-Géneros para confecionar | 200,00 | ,00 | ,00 | 0,00 | ,00 | ,00 | 0,00 | 200,00 | 200,00 | 0,00 | 0,000 |
| 020107 | Vestuário e artigos pessoais | 47.800,00 | 42.710,64 | ,00 | 42.710,64 | 33.378,01 | ,00 | 33.378,01 | 5.089,36 | 14.421,99 | 9.332,63 | 69,828 |
| 020108 | Material de escritório | 25.100,00 | 18.071,17 | ,00 | 18.071,17 | 17.546,40 | ,00 | 17.546,40 | 7.028,83 | 7.553,60 | 524,77 | 69,906 |
| 020109 | Produtos químicos e farmacêuticos | 1.500,00 | 1.272,60 | ,00 | 1.272,60 | 641,80 | ,00 | 641,80 | 227,40 | 858,20 | 630,80 | 42,787 |
| 020111 | Material de consumo clínico | 1.500,00 | ,00 | ,00 | 0,00 | ,00 | ,00 | 0,00 | 1.500,00 | 1.500,00 | 0,00 | 0,000 |
| 020112 | Material de transporte-Peças | 22.700,00 | 14.571,66 | ,00 | 14.571,66 | 13.405,96 | ,00 | 13.405,96 | 8.128,34 | 9.294,04 | 1.165,70 | 59,057 |
| 020113 | Material de consumo hoteleiro | 1.000,00 | 90,78 | ,00 | 90,78 | 90,78 | ,00 | 90,78 | 909,22 | 909,22 | 0,00 | 9,078 |
| 020114 | Outro material-Peças | 25.000,00 | 16.083,58 | ,00 | 16.083,58 | 14.825,66 | ,00 | 14.825,66 | 8.916,42 | 10.174,34 | 1.257,92 | 59,303 |
| 020115 | Prémios, condecorações e ofertas | 118.100,00 | 79.599,61 | ,00 | 79.599,61 | 70.301,78 | ,00 | 70.301,78 | 38.500,39 | 47.798,22 | 9.297,83 | 59,527 |
| 02011501 | Prémios, condecorações e ofertas - GOP | 66.500,00 | 32.005,93 | ,00 | 32.005,93 | 26.036,93 | ,00 | 26.036,93 | 34.494,07 | 40.463,07 | 5.969,00 | 39,153 |
| 02011502 | Prémios, condecorações e ofertas - Orçamento | 51.600,00 | 47.593,68 | ,00 | 47.593,68 | 44.264,85 | ,00 | 44.264,85 | 4.006,32 | 7.335,15 | 3.328,83 | 85,785 |
| 020116 | Mercadorias para venda | 8.600,00 | 3.743,06 | ,00 | 3.743,06 | 3.743,06 | ,00 | 3.743,06 | 4.856,94 | 4.856,94 | 0,00 | 43,524 |
| 02011603 | Outras | 8.600,00 | 3.743,06 | ,00 | 3.743,06 | 3.743,06 | ,00 | 3.743,06 | 4.856,94 | 4.856,94 | 0,00 | 43,524 |
| 020117 | Ferramentas e utensílios | 6.600,00 | 3.400,74 | ,00 | 3.400,74 | 3.323,45 | ,00 | 3.323,45 | 3.199,26 | 3.276,55 | 77,29 | 50,355 |
| 020118 | Livros e documentação técnica | 3.800,00 | 266,15 | ,00 | 266,15 | 250,81 | ,00 | 250,81 | 3.533,85 | 3.549,19 | 15,34 | 6,600 |
| 020119 | Artigos honoríficos e de decoração | 1.700,00 | 1.356,81 | ,00 | 1.356,81 | 1.356,81 | ,00 | 1.356,81 | 343,19 | 343,19 | 0,00 | 79,812 |
| 020120 | Material de educação, cultura e recreio | 15.000,00 | 8.898,28 | ,00 | 8.898,28 | 8.767,35 | ,00 | 8.767,35 | 6.101,72 | 6.232,65 | 130,93 | 58,449 |
| 02012001 | Material de educação, cultura e recreio - GOP | 7.500,00 | 5.548,26 | ,00 | 5.548,26 | 5.499,38 | ,00 | 5.499,38 | 1.951,74 | 2.000,62 | 48,88 | 73,325 |
| 02012002 | Material de educação,cultura e recreio - Orçamento | 7.500,00 | 3.350,02 | ,00 | 3.350,02 | 3.267,97 | ,00 | 3.267,97 | 4.149,98 | 4.232,03 | 82,05 | 43,573 |
| 020121 | Outros bens | 536.600,00 | 444.962,86 | ,00 | 444.962,86 | 405.223,50 | ,00 | 405.223,50 | 91.637,14 | 131.376,50 | 39.739,36 | 75,517 |
| 02012101 | Outros bens - GOP | 219.800,00 | 162.571,67 | ,00 | 162.571,67 | 154.275,86 | ,00 | 154.275,86 | 57.228,33 | 65.524,14 | 8.295,81 | 70,189 |
| 02012102 | Outros bens - Orçamento | 316.800,00 | 282.391,19 | ,00 | 282.391,19 | 250.947,64 | ,00 | 250.947,64 | 34.408,81 | 65.852,36 | 31.443,55 | 79,213 |
| 0202 | Aquisição de serviços | 6.497.900,00 | 5.823.982,92 | 2.979.790,14 | 8.803.773,06 | 4.746.737,71 | ,00 | 4.746.737,71 | 673.917,08 | 1.751.162,29 | 1.077.245,21 | 73,050 |
| 020201 | Encargos das instalações | 657.300,00 | 573.134,12 | 446.530,43 | 1.019.664,55 | 409.816,92 | ,00 | 409.816,92 | 84.165,88 | 247.483,08 | 163.317,20 | 62,349 |
| 020202 | Limpeza e higiene | 167.900,00 | 164.112,79 | 77.099,92 | 241.212,71 | 153.613,13 | ,00 | 153.613,13 | 3.787,21 | 14.286,87 | 10.499,66 | 91,491 |
| 020203 | Conservação de bens | 474.100,00 | 380.661,66 | 74.745,45 | 455.407,11 | 286.237,09 | ,00 | 286.237,09 | 93.438,34 | 187.862,91 | 94.424,57 | 60,375 |
| 02020301 | Conservação de bens - GOP | 21.500,00 | 11.388,15 | ,00 | 11.388,15 | 6.736,87 | ,00 | 6.736,87 | 10.111,85 | 14.763,13 | 4.651,28 | 31,334 |
| 02020302 | Conservação de bens - orçamento | 452.600,00 | 369.273,51 | 74.745,45 | 444.018,96 | 279.500,22 | ,00 | 279.500,22 | 83.326,49 | 173.099,78 | 89.773,29 | 61,754 |
| 020204 | Locação de edifícios | 23.100,00 | 21.980,00 | 19.700,00 | 41.680,00 | 21.730,00 | ,00 | 21.730,00 | 1.120,00 | 1.370,00 | 250,00 | 94,069 |
| 020206 | Locação de material de transporte | 100,00 | ,00 | ,00 | 0,00 | ,00 | ,00 | 0,00 | 100,00 | 100,00 | 0,00 | 0,000 |
| 020208 | Locação de outros bens | 222.800,00 | 219.548,94 | 27.382,88 | 246.931,82 | 185.719,99 | ,00 | 185.719,99 | 3.251,06 | 37.080,01 | 33.828,95 | 83,357 |
| 02020801 | Locação de outros bens - GOP | 69.300,00 | 66.469,20 | 19.895,25 | 86.364,45 | 39.852,00 | ,00 | 39.852,00 | 2.830,80 | 29.448,00 | 26.617,20 | 57,506 |
| 02020802 | Locação de outros bens - Orçamento | 153.500,00 | 153.079,74 | 7.487,63 | 160.567,37 | 145.867,99 | ,00 | 145.867,99 | 420,26 | 7.632,01 | 7.211,75 | 95,028 |
| 020209 | Comunicações | 110.900,00 | 95.057,13 | 43.391,99 | 138.449,12 | 77.216,39 | ,00 | 77.216,39 | 15.842,87 | 33.683,61 | 17.840,74 | 69,627 |
| 020210 | Transportes | 837.600,00 | 730.532,81 | 420.025,10 | 1.150.557,91 | 675.704,83 | ,00 | 675.704,83 | 107.067,19 | 161.895,17 | 54.827,98 | 80,672 |

# Controlo Orçamental - Despesa

**Ano:** 2019

## Município de Arouca

(designação da autarquia local)

**(unidade: €)**

| Classif. Económica Despesa | | Dotações corrigidas | Compromissos assumidos | | | Despesas Pagas | | | Diferenças | | | Grau de Execução Orçamental da Despesa |
|---|---|---|---|---|---|---|---|---|---|---|---|---|
| Código | Designação | | Exercicio | Exercicios futuros | Total | Exercicio corrente | Exercicios anteriores | Total | Dotação não comprometida | Saldo | Compromissos por pagar | |
| 02021001 | Transportes - GOP | 771.000,00 | 678.854,11 | 420.025,10 | 1.098.879,21 | 632.928,81 | ,00 | 632.928,81 | 92.145,89 | 138.071,19 | 45.925,30 | 82,092 |
| 02021002 | Transportes - Orçamento | 66.600,00 | 51.678,70 | ,00 | 51.678,70 | 42.776,02 | ,00 | 42.776,02 | 14.921,30 | 23.823,98 | 8.902,68 | 64,228 |
| 020211 | Representação dos serviços | 10.000,00 | 3.643,10 | ,00 | 3.643,10 | 2.726,95 | ,00 | 2.726,95 | 6.356,90 | 7.273,05 | 916,15 | 27,270 |
| 020212 | Seguros | 76.300,00 | 75.228,35 | 93.965,68 | 169.194,03 | 75.164,46 | ,00 | 75.164,46 | 1.071,65 | 1.135,54 | 63,89 | 98,512 |
| 020213 | Deslocações e estadas | 20.900,00 | 14.727,40 | ,00 | 14.727,40 | 11.901,40 | ,00 | 11.901,40 | 6.172,60 | 8.998,60 | 2.826,00 | 56,944 |
| 020214 | Estudos, parec., proj. e consultadoria | 145.000,00 | 142.170,33 | ,00 | 142.170,33 | 69.484,41 | ,00 | 69.484,41 | 2.829,67 | 75.515,59 | 72.685,92 | 47,920 |
| 02021401 | Estudos, parec., proj. e consultadoria - GOP | 100,00 | ,00 | ,00 | 0,00 | ,00 | ,00 | 0,00 | 100,00 | 100,00 | 0,00 | 0,000 |
| 02021402 | Estudos, parec., proj. e consultadoria - Orçamento | 144.900,00 | 142.170,33 | ,00 | 142.170,33 | 69.484,41 | ,00 | 69.484,41 | 2.729,67 | 75.415,59 | 72.685,92 | 47,953 |
| 020215 | Formação | 26.800,00 | 20.720,25 | ,00 | 20.720,25 | 3.927,00 | ,00 | 3.927,00 | 6.079,75 | 22.873,00 | 16.793,25 | 14,653 |
| 020216 | Seminários, exposições e similares | 5.500,00 | 2.966,00 | ,00 | 2.966,00 | 2.608,50 | ,00 | 2.608,50 | 2.534,00 | 2.891,50 | 357,50 | 47,427 |
| 020217 | Publicidade | 34.000,00 | 21.968,11 | ,00 | 21.968,11 | 20.703,67 | ,00 | 20.703,67 | 12.031,89 | 13.296,33 | 1.264,44 | 60,893 |
| 020218 | Vigilância e segurança | 52.400,00 | 43.484,01 | ,00 | 43.484,01 | 34.986,00 | ,00 | 34.986,00 | 8.915,99 | 17.414,00 | 8.498,01 | 66,767 |
| 020219 | Assistência técnica | 102.000,00 | 100.988,54 | 29.015,34 | 130.003,88 | 92.208,01 | ,00 | 92.208,01 | 1.011,46 | 9.791,99 | 8.780,53 | 90,400 |
| 020220 | Outros trabalhos especializados | 193.600,00 | 174.642,93 | 19.375,64 | 194.018,57 | 113.088,14 | ,00 | 113.088,14 | 18.957,07 | 80.511,86 | 61.554,79 | 58,413 |
| 02022001 | Outros trabalhos especializados - GOP | 60.600,00 | 59.794,64 | ,00 | 59.794,64 | 13.916,40 | ,00 | 13.916,40 | 805,36 | 46.683,60 | 45.878,24 | 22,964 |
| 02022002 | Outros trabalhos especializados - Orçamento | 133.000,00 | 114.848,29 | 19.375,64 | 134.223,93 | 99.171,74 | ,00 | 99.171,74 | 18.151,71 | 33.828,26 | 15.676,55 | 74,565 |
| 020224 | Encargos de cobrança de receitas | 56.500,00 | 54.958,32 | ,00 | 54.958,32 | 54.074,00 | ,00 | 54.074,00 | 1.541,68 | 2.426,00 | 884,32 | 95,706 |
| 020225 | Outros serviços | 3.281.100,00 | 2.983.458,13 | 1.728.557,71 | 4.712.015,84 | 2.455.826,82 | ,00 | 2.455.826,82 | 297.641,87 | 825.273,18 | 527.631,31 | 74,848 |
| 02022501 | Outros serviços - GOP | 2.694.400,00 | 2.489.393,79 | 1.594.484,50 | 4.083.878,29 | 2.067.397,53 | ,00 | 2.067.397,53 | 205.006,21 | 627.002,47 | 421.996,26 | 76,729 |
| 02022502 | Outros serviços - Orçamento | 586.700,00 | 494.064,34 | 134.073,21 | 628.137,55 | 388.429,29 | ,00 | 388.429,29 | 92.635,66 | 198.270,71 | 105.635,05 | 66,206 |
| 03 | Juros e outros encargos | 47.300,00 | 36.890,64 | 32.710,00 | 69.600,64 | 36.890,64 | ,00 | 36.890,64 | 10.409,36 | 10.409,36 | 0,00 | 77,993 |
| 0301 | Juros da dívida pública | 41.700,00 | 36.784,03 | 32.700,00 | 69.484,03 | 36.784,03 | ,00 | 36.784,03 | 4.915,97 | 4.915,97 | 0,00 | 88,211 |
| 030103 | Socied.financ.-Bancos e outras instit. financeiras | 41.700,00 | 36.784,03 | 32.700,00 | 69.484,03 | 36.784,03 | ,00 | 36.784,03 | 4.915,97 | 4.915,97 | 0,00 | 88,211 |
| 03010302 | Empréstimos de médio e longo prazos | 41.700,00 | 36.784,03 | 32.700,00 | 69.484,03 | 36.784,03 | ,00 | 36.784,03 | 4.915,97 | 4.915,97 | 0,00 | 88,211 |
| 0301030211 | Habitação Social em S.Pedro/Arouca | 100,00 | 4,15 | 50,00 | 54,15 | 4,15 | ,00 | 4,15 | 95,85 | 95,85 | 0,00 | 4,150 |
| 0301030212 | Habitação Social em Alvarenga | 100,00 | 4,15 | 50,00 | 54,15 | 4,15 | ,00 | 4,15 | 95,85 | 95,85 | 0,00 | 4,150 |
| 0301030234 | Centro Escolar de Escariz | 3.400,00 | 2.667,38 | 2.800,00 | 5.467,38 | 2.667,38 | ,00 | 2.667,38 | 732,62 | 732,62 | 0,00 | 78,452 |
| 0301030235 | Pólo Escolar de Fermêdo | 6.000,00 | 4.438,15 | 4.600,00 | 9.038,15 | 4.438,15 | ,00 | 4.438,15 | 1.561,85 | 1.561,85 | 0,00 | 73,969 |
| 0301030236 | Pólo Escolar do Burgo | 6.500,00 | 5.333,23 | 5.500,00 | 10.833,23 | 5.333,23 | ,00 | 5.333,23 | 1.166,77 | 1.166,77 | 0,00 | 82,050 |
| 0301030237 | Centro Escolar de Chave | 4.500,00 | 3.664,17 | 3.700,00 | 7.364,17 | 3.664,17 | ,00 | 3.664,17 | 835,83 | 835,83 | 0,00 | 81,426 |
| 0301030238 | Requalif.espaços envolv. Mosteiro (QREN-EQ 2011) | 10.200,00 | 10.065,44 | 8.400,00 | 18.465,44 | 10.065,44 | ,00 | 10.065,44 | 134,56 | 134,56 | 0,00 | 98,681 |
| 0301030239 | Desenvolv.Turismo Activo de Arouca (QREN-EQ 2011) | 3.900,00 | 3.752,82 | 2.700,00 | 6.452,82 | 3.752,82 | ,00 | 3.752,82 | 147,18 | 147,18 | 0,00 | 96,226 |
| 0301030240 | Req.ruas/praças c. histórico Arouca (QREN-EQ 2011) | 300,00 | 223,23 | 200,00 | 423,23 | 223,23 | ,00 | 223,23 | 76,77 | 76,77 | 0,00 | 74,410 |
| 0301030241 | Centro escolar de Rôssas (QREN-EQ 2011) | 6.700,00 | 6.631,31 | 4.700,00 | 11.331,31 | 6.631,31 | ,00 | 6.631,31 | 68,69 | 68,69 | 0,00 | 98,975 |
| 0302 | Outros encargos correntes da dívida pública | 300,00 | 8,30 | 10,00 | 18,30 | 8,30 | ,00 | 8,30 | 291,70 | 291,70 | 0,00 | 2,767 |
| 030201 | Despesas diversas | 300,00 | 8,30 | 10,00 | 18,30 | 8,30 | ,00 | 8,30 | 291,70 | 291,70 | 0,00 | 2,767 |
| 0303 | Juros de locação financeira | 400,00 | ,00 | ,00 | 0,00 | ,00 | ,00 | 0,00 | 400,00 | 400,00 | 0,00 | 0,000 |
| 030305 | Material de transporte | 200,00 | ,00 | ,00 | 0,00 | ,00 | ,00 | 0,00 | 200,00 | 200,00 | 0,00 | 0,000 |
| 030307 | Maquinaria e equipamento | 200,00 | ,00 | ,00 | 0,00 | ,00 | ,00 | 0,00 | 200,00 | 200,00 | 0,00 | 0,000 |
| 0305 | Outros juros | 3.400,00 | 65,10 | ,00 | 65,10 | 65,10 | ,00 | 65,10 | 3.334,90 | 3.334,90 | 0,00 | 1,915 |
| 030502 | Outros juros | 3.400,00 | 65,10 | ,00 | 65,10 | 65,10 | ,00 | 65,10 | 3.334,90 | 3.334,90 | 0,00 | 1,915 |
| 0306 | Outros encargos financeiros | 1.500,00 | 33,21 | ,00 | 33,21 | 33,21 | ,00 | 33,21 | 1.466,79 | 1.466,79 | 0,00 | 2,214 |
| 030601 | Outros encargos financeiros | 1.500,00 | 33,21 | ,00 | 33,21 | 33,21 | ,00 | 33,21 | 1.466,79 | 1.466,79 | 0,00 | 2,214 |
| 04 | Transferências correntes | 1.604.300,00 | 1.448.239,20 | 408.311,69 | 1.856.550,89 | 1.356.989,89 | ,00 | 1.356.989,89 | 156.060,80 | 247.310,11 | 91.249,31 | 84,585 |
| 0401 | Sociedades e quase sociedades não financeiras | 40.400,00 | 27.775,00 | ,00 | 27.775,00 | 27.775,00 | ,00 | 27.775,00 | 12.625,00 | 12.625,00 | 0,00 | 68,750 |
| 040101 | Públicas | 5.100,00 | ,00 | ,00 | 0,00 | ,00 | ,00 | 0,00 | 5.100,00 | 5.100,00 | 0,00 | 0,000 |
| 04010102 | Outras | 5.100,00 | ,00 | ,00 | 0,00 | ,00 | ,00 | 0,00 | 5.100,00 | 5.100,00 | 0,00 | 0,000 |

# Controlo Orçamental - Despesa

**Ano:** 2019

## Município de Arouca

(designação da autarquia local)

**(unidade: €)**

| Classif. Económica Despesa | | Dotações corrigidas | Compromissos assumidos | | | Despesas Pagas | | | Diferenças | | | Grau de Execução Orçamental da Despesa |
|---|---|---|---|---|---|---|---|---|---|---|---|---|
| Código | Designação | | Exercicio | Exercicios futuros | Total | Exercicio corrente | Exercicios anteriores | Total | Dotação não comprometida | Saldo | Compromissos por pagar | |
| 040102 | Privadas | 35.300,00 | 27.775,00 | ,00 | 27.775,00 | 27.775,00 | ,00 | 27.775,00 | 7.525,00 | 7.525,00 | 0,00 | 78,683 |
| 04010201 | Privadas - GOP | 20.800,00 | 18.450,00 | ,00 | 18.450,00 | 18.450,00 | ,00 | 18.450,00 | 2.350,00 | 2.350,00 | 0,00 | 88,702 |
| 04010202 | Privadas - Orçamento | 14.500,00 | 9.325,00 | ,00 | 9.325,00 | 9.325,00 | ,00 | 9.325,00 | 5.175,00 | 5.175,00 | 0,00 | 64,310 |
| 0403 | Administração central | 66.900,00 | 41.520,23 | 23.604,52 | 65.124,75 | 34.812,91 | ,00 | 34.812,91 | 25.379,77 | 32.087,09 | 6.707,32 | 52,037 |
| 040301 | Estado | 66.900,00 | 41.520,23 | 23.604,52 | 65.124,75 | 34.812,91 | ,00 | 34.812,91 | 25.379,77 | 32.087,09 | 6.707,32 | 52,037 |
| 04030101 | Estado - GOP | 40.000,00 | 18.043,85 | 1.602,80 | 19.646,65 | 17.550,15 | ,00 | 17.550,15 | 21.956,15 | 22.449,85 | 493,70 | 43,875 |
| 04030102 | Estado - Orçamento | 26.900,00 | 23.476,38 | 22.001,72 | 45.478,10 | 17.262,76 | ,00 | 17.262,76 | 3.423,62 | 9.637,24 | 6.213,62 | 64,174 |
| 0405 | Administração local | 210.800,00 | 188.181,88 | 29.605,65 | 217.787,53 | 172.274,05 | ,00 | 172.274,05 | 22.618,12 | 38.525,95 | 15.907,83 | 81,724 |
| 040501 | Continente | 210.800,00 | 188.181,88 | 29.605,65 | 217.787,53 | 172.274,05 | ,00 | 172.274,05 | 22.618,12 | 38.525,95 | 15.907,83 | 81,724 |
| 04050101 | Munícipios | 200,00 | ,00 | ,00 | 0,00 | ,00 | ,00 | 0,00 | 200,00 | 200,00 | 0,00 | 0,000 |
| 04050102 | Freguesias | 41.800,00 | 40.525,73 | ,00 | 40.525,73 | 35.437,73 | ,00 | 35.437,73 | 1.274,27 | 6.362,27 | 5.088,00 | 84,779 |
| 0405010201 | Freguesias - GOP | 25.700,00 | 25.440,00 | ,00 | 25.440,00 | 20.352,00 | ,00 | 20.352,00 | 260,00 | 5.348,00 | 5.088,00 | 79,191 |
| 0405010202 | Freguesias - Orçamento | 16.100,00 | 15.085,73 | ,00 | 15.085,73 | 15.085,73 | ,00 | 15.085,73 | 1.014,27 | 1.014,27 | 0,00 | 93,700 |
| 04050104 | Associações de munícipios | 103.500,00 | 83.142,38 | 29.605,65 | 112.748,03 | 72.322,55 | ,00 | 72.322,55 | 20.357,62 | 31.177,45 | 10.819,83 | 69,877 |
| 0405010401 | Associações de munícipios - GOP | 103.200,00 | 83.142,38 | 29.605,65 | 112.748,03 | 72.322,55 | ,00 | 72.322,55 | 20.057,62 | 30.877,45 | 10.819,83 | 70,080 |
| 0405010402 | Associações de munícipios - Orçamento | 300,00 | ,00 | ,00 | 0,00 | ,00 | ,00 | 0,00 | 300,00 | 300,00 | 0,00 | 0,000 |
| 04050108 | Outros | 65.300,00 | 64.513,77 | ,00 | 64.513,77 | 64.513,77 | ,00 | 64.513,77 | 786,23 | 786,23 | 0,00 | 98,796 |
| 0405010801 | Outros - GOP | 43.100,00 | 42.334,00 | ,00 | 42.334,00 | 42.334,00 | ,00 | 42.334,00 | 766,00 | 766,00 | 0,00 | 98,223 |
| 0405010802 | Outros - Orçamento | 22.200,00 | 22.179,77 | ,00 | 22.179,77 | 22.179,77 | ,00 | 22.179,77 | 20,23 | 20,23 | 0,00 | 99,909 |
| 0407 | Instituições sem fins lucrativos | 1.106.700,00 | 1.070.352,36 | 288.029,25 | 1.358.381,61 | 1.001.718,21 | ,00 | 1.001.718,21 | 36.347,64 | 104.981,79 | 68.634,15 | 90,514 |
| 040701 | Instituições sem fins lucrativos | 1.106.700,00 | 1.070.352,36 | 288.029,25 | 1.358.381,61 | 1.001.718,21 | ,00 | 1.001.718,21 | 36.347,64 | 104.981,79 | 68.634,15 | 90,514 |
| 04070101 | Instituições sem fins lucrativos - GOP | 1.028.900,00 | 994.977,48 | 287.029,25 | 1.282.006,73 | 929.737,24 | ,00 | 929.737,24 | 33.922,52 | 99.162,76 | 65.240,24 | 90,362 |
| 04070102 | Instituições sem fins lucrativos - Orçamento | 77.800,00 | 75.374,88 | 1.000,00 | 76.374,88 | 71.980,97 | ,00 | 71.980,97 | 2.425,12 | 5.819,03 | 3.393,91 | 92,521 |
| 0408 | Famílias | 178.900,00 | 120.409,73 | 67.072,27 | 187.482,00 | 120.409,72 | ,00 | 120.409,72 | 58.490,27 | 58.490,28 | 0,01 | 67,306 |
| 040802 | Outras | 178.900,00 | 120.409,73 | 67.072,27 | 187.482,00 | 120.409,72 | ,00 | 120.409,72 | 58.490,27 | 58.490,28 | 0,01 | 67,306 |
| 04080201 | Outras - GOP | 84.700,00 | 57.738,00 | ,00 | 57.738,00 | 60.138,00 | ,00 | 60.138,00 | 26.962,00 | 24.562,00 | -2.400,00 | 71,001 |
| 04080202 | Outras - Orçamento | 94.200,00 | 62.671,73 | 67.072,27 | 129.744,00 | 60.271,72 | ,00 | 60.271,72 | 31.528,27 | 33.928,28 | 2.400,01 | 63,983 |
| 0409 | Resto do mundo | 600,00 | ,00 | ,00 | 0,00 | ,00 | ,00 | 0,00 | 600,00 | 600,00 | 0,00 | 0,000 |
| 040901 | Resto do Mundo - União Europeia-Instituições | 200,00 | ,00 | ,00 | 0,00 | ,00 | ,00 | 0,00 | 200,00 | 200,00 | 0,00 | 0,000 |
| 040902 | Resto do Mundo - União Europeia-Países membros | 200,00 | ,00 | ,00 | 0,00 | ,00 | ,00 | 0,00 | 200,00 | 200,00 | 0,00 | 0,000 |
| 040903 | Resto Mundo -Países terceiros e org.internacionais | 200,00 | ,00 | ,00 | 0,00 | ,00 | ,00 | 0,00 | 200,00 | 200,00 | 0,00 | 0,000 |
| 06 | Outras despesas correntes | 650.416,67 | 569.591,97 | 1.289,64 | 570.881,61 | 384.191,20 | ,00 | 384.191,20 | 80.824,70 | 266.225,47 | 185.400,77 | 59,068 |
| 0602 | Diversas | 650.416,67 | 569.591,97 | 1.289,64 | 570.881,61 | 384.191,20 | ,00 | 384.191,20 | 80.824,70 | 266.225,47 | 185.400,77 | 59,068 |
| 060201 | Impostos e taxas | 131.200,00 | 131.107,30 | ,00 | 131.107,30 | 131.107,30 | ,00 | 131.107,30 | 92,70 | 92,70 | 0,00 | 99,929 |
| 06020101 | Restituições de impostos e taxas | 131.200,00 | 131.107,30 | ,00 | 131.107,30 | 131.107,30 | ,00 | 131.107,30 | 92,70 | 92,70 | 0,00 | 99,929 |
| 060202 | Activos incorpóreos | 700,00 | 609,40 | ,00 | 609,40 | 609,40 | ,00 | 609,40 | 90,60 | 90,60 | 0,00 | 87,057 |
| 060203 | Outras | 518.516,67 | 437.875,27 | 1.289,64 | 439.164,91 | 252.474,50 | ,00 | 252.474,50 | 80.641,40 | 266.042,17 | 185.400,77 | 48,692 |
| 06020301 | Outras restituições | 800,00 | ,00 | ,00 | 0,00 | ,00 | ,00 | 0,00 | 800,00 | 800,00 | 0,00 | 0,000 |
| 06020302 | IVA pago | 23.500,00 | 23.500,00 | ,00 | 23.500,00 | 13.964,02 | ,00 | 13.964,02 | 0,00 | 9.535,98 | 9.535,98 | 59,421 |
| 06020305 | Outras | 494.216,67 | 414.375,27 | 1.289,64 | 415.664,91 | 238.510,48 | ,00 | 238.510,48 | 79.841,40 | 255.706,19 | 175.864,79 | 48,260 |
| 0602030501 | Outras - GOP | 354.000,00 | 349.910,76 | ,00 | 349.910,76 | 191.491,12 | ,00 | 191.491,12 | 4.089,24 | 162.508,88 | 158.419,64 | 54,094 |
| 0602030502 | Outras - orçamento | 140.216,67 | 64.464,51 | 1.289,64 | 65.754,15 | 47.019,36 | ,00 | 47.019,36 | 75.752,16 | 93.197,31 | 17.445,15 | 33,533 |
| 07 | Aquisição de bens de capital | 14.098.300,00 | 12.622.761,05 | 1.550.613,34 | 14.173.374,39 | 7.541.946,08 | ,00 | 7.541.946,08 | 1.475.538,95 | 6.556.353,92 | 5.080.814,97 | 53,495 |
| 0701 | Investimentos | 14.097.100,00 | 12.622.761,05 | 1.550.613,34 | 14.173.374,39 | 7.541.946,08 | ,00 | 7.541.946,08 | 1.474.338,95 | 6.555.153,92 | 5.080.814,97 | 53,500 |
| 070101 | Terrenos | 419.200,00 | 384.310,96 | ,00 | 384.310,96 | 384.310,96 | ,00 | 384.310,96 | 34.889,04 | 34.889,04 | 0,00 | 91,677 |
| 070102 | Habitações | 158.500,00 | 82.638,69 | ,00 | 82.638,69 | 40.557,06 | ,00 | 40.557,06 | 75.861,31 | 117.942,94 | 42.081,63 | 25,588 |
| 07010201 | Construção | 44.100,00 | 42.691,87 | ,00 | 42.691,87 | 687,37 | ,00 | 687,37 | 1.408,13 | 43.412,63 | 42.004,50 | 1,559 |

# Controlo Orçamental - Despesa

**Ano:** 2019

## Município de Arouca

(designação da autarquia local)

**(unidade: €)**

| Classif. Económica Despesa | | Dotações corrigidas | Compromissos assumidos | | | Despesas Pagas | | | Diferenças | | | Grau de Execução Orçamental da Despesa |
|---|---|---|---|---|---|---|---|---|---|---|---|---|
| Código | Designação | | Exercicio | Exercicios futuros | Total | Exercicio corrente | Exercicios anteriores | Total | Dotação não comprometida | Saldo | Compromissos por pagar | |
| 07010203 | Reparação e beneficiação | 114.400,00 | 39.946,82 | ,00 | 39.946,82 | 39.869,69 | ,00 | 39.869,69 | 74.453,18 | 74.530,31 | 77,13 | 34,851 |
| 070103 | Edifícios | 4.424.100,00 | 4.298.243,69 | 357.244,18 | 4.655.487,87 | 2.977.655,43 | ,00 | 2.977.655,43 | 125.856,31 | 1.446.444,57 | 1.320.588,26 | 67,305 |
| 07010301 | Instalações de serviços | 190.900,00 | 190.000,00 | ,00 | 190.000,00 | 190.000,00 | ,00 | 190.000,00 | 900,00 | 900,00 | 0,00 | 99,529 |
| 07010302 | Instalações desportivas e recreativas | 342.900,00 | 325.018,18 | 356.659,18 | 681.677,36 | 240.271,92 | ,00 | 240.271,92 | 17.881,82 | 102.628,08 | 84.746,26 | 70,071 |
| 07010305 | Escolas | 3.021.700,00 | 3.004.315,66 | 585,00 | 3.004.900,66 | 2.218.647,45 | ,00 | 2.218.647,45 | 17.384,34 | 803.052,55 | 785.668,21 | 73,424 |
| 07010307 | Outros | 868.600,00 | 778.909,85 | ,00 | 778.909,85 | 328.736,06 | ,00 | 328.736,06 | 89.690,15 | 539.863,94 | 450.173,79 | 37,847 |
| 070104 | Construções diversas | 8.447.100,00 | 7.376.523,46 | 1.193.369,16 | 8.569.892,62 | 3.785.257,14 | ,00 | 3.785.257,14 | 1.070.576,54 | 4.661.842,86 | 3.591.266,32 | 44,811 |
| 07010401 | Viadutos, arruamentos e obras complementares | 3.164.200,00 | 3.063.370,50 | 65.862,79 | 3.129.233,29 | 1.634.348,19 | ,00 | 1.634.348,19 | 100.829,50 | 1.529.851,81 | 1.429.022,31 | 51,651 |
| 07010402 | Sistemas de drenagem de águas residuais | 100,00 | ,00 | ,00 | 0,00 | ,00 | ,00 | 0,00 | 100,00 | 100,00 | 0,00 | 0,000 |
| 07010404 | Iluminação pública | 184.000,00 | 183.284,60 | 152.714,20 | 335.998,80 | ,00 | ,00 | 0,00 | 715,40 | 184.000,00 | 183.284,60 | 0,000 |
| 07010405 | Parques e jardins | 58.800,00 | 45.649,59 | ,00 | 45.649,59 | 3.237,18 | ,00 | 3.237,18 | 13.150,41 | 55.562,82 | 42.412,41 | 5,505 |
| 07010406 | Instalações desportivas e recreativas | 10.000,00 | ,00 | ,00 | 0,00 | ,00 | ,00 | 0,00 | 10.000,00 | 10.000,00 | 0,00 | 0,000 |
| 07010407 | Captação e distribuição de água | 84.100,00 | 78.118,32 | 6.172,96 | 84.291,28 | 76.038,98 | ,00 | 76.038,98 | 5.981,68 | 8.061,02 | 2.079,34 | 90,415 |
| 07010408 | Viação rural | 1.515.400,00 | 1.364.615,14 | 120.414,62 | 1.485.029,76 | 881.586,04 | ,00 | 881.586,04 | 150.784,86 | 633.813,96 | 483.029,10 | 58,175 |
| 07010412 | Cemitérios | 53.100,00 | 18.221,45 | 73.560,67 | 91.782,12 | 2.706,00 | ,00 | 2.706,00 | 34.878,55 | 50.394,00 | 15.515,45 | 5,096 |
| 07010413 | Outros | 3.377.400,00 | 2.623.263,86 | 774.643,92 | 3.397.907,78 | 1.187.340,75 | ,00 | 1.187.340,75 | 754.136,14 | 2.190.059,25 | 1.435.923,11 | 35,155 |
| 070106 | Material de transporte | 140.100,00 | 104.990,92 | ,00 | 104.990,92 | 100.115,92 | ,00 | 100.115,92 | 35.109,08 | 39.984,08 | 4.875,00 | 71,460 |
| 07010601 | Recolha de resíduos | 100,00 | ,00 | ,00 | 0,00 | ,00 | ,00 | 0,00 | 100,00 | 100,00 | 0,00 | 0,000 |
| 07010602 | Outro | 140.000,00 | 104.990,92 | ,00 | 104.990,92 | 100.115,92 | ,00 | 100.115,92 | 35.009,08 | 39.884,08 | 4.875,00 | 71,511 |
| 070107 | Equipamento de informática | 95.100,00 | 51.202,81 | ,00 | 51.202,81 | 19.636,51 | ,00 | 19.636,51 | 43.897,19 | 75.463,49 | 31.566,30 | 20,648 |
| 070108 | Software informático | 103.400,00 | 84.077,14 | ,00 | 84.077,14 | 63.843,64 | ,00 | 63.843,64 | 19.322,86 | 39.556,36 | 20.233,50 | 61,744 |
| 070109 | Equipamento administrativo | 42.000,00 | 32.499,66 | ,00 | 32.499,66 | 31.521,86 | ,00 | 31.521,86 | 9.500,34 | 10.478,14 | 977,80 | 75,052 |
| 070110 | Equipamento básico | 145.700,00 | 107.858,94 | ,00 | 107.858,94 | 100.958,72 | ,00 | 100.958,72 | 37.841,06 | 44.741,28 | 6.900,22 | 69,292 |
| 07011001 | Equipamento de recolha de resíduos | 30.500,00 | 19.312,94 | ,00 | 19.312,94 | 19.312,94 | ,00 | 19.312,94 | 11.187,06 | 11.187,06 | 0,00 | 63,321 |
| 07011002 | Outro | 115.200,00 | 88.546,00 | ,00 | 88.546,00 | 81.645,78 | ,00 | 81.645,78 | 26.654,00 | 33.554,22 | 6.900,22 | 70,873 |
| 070111 | Ferramentas e utensílios | 14.000,00 | 3.501,24 | ,00 | 3.501,24 | 3.501,24 | ,00 | 3.501,24 | 10.498,76 | 10.498,76 | 0,00 | 25,009 |
| 070112 | Artigos e objectos de valor | 1.100,00 | ,00 | ,00 | 0,00 | ,00 | ,00 | 0,00 | 1.100,00 | 1.100,00 | 0,00 | 0,000 |
| 070115 | Outros investimentos | 106.800,00 | 96.913,54 | ,00 | 96.913,54 | 34.587,60 | ,00 | 34.587,60 | 9.886,46 | 72.212,40 | 62.325,94 | 32,385 |
| 0702 | Locação financeira | 1.200,00 | ,00 | ,00 | 0,00 | ,00 | ,00 | 0,00 | 1.200,00 | 1.200,00 | 0,00 | 0,000 |
| 070205 | Material de transporte | 500,00 | ,00 | ,00 | 0,00 | ,00 | ,00 | 0,00 | 500,00 | 500,00 | 0,00 | 0,000 |
| 070207 | Maquinaria e equipamento | 700,00 | ,00 | ,00 | 0,00 | ,00 | ,00 | 0,00 | 700,00 | 700,00 | 0,00 | 0,000 |
| 08 | Transferências de capital | 745.000,00 | 555.101,41 | 233.673,24 | 788.774,65 | 492.616,64 | ,00 | 492.616,64 | 189.898,59 | 252.383,36 | 62.484,77 | 66,123 |
| 0801 | Sociedades e quase sociedades não financeiras | 100.100,00 | ,00 | ,00 | 0,00 | ,00 | ,00 | 0,00 | 100.100,00 | 100.100,00 | 0,00 | 0,000 |
| 080101 | Públicas | 100.100,00 | ,00 | ,00 | 0,00 | ,00 | ,00 | 0,00 | 100.100,00 | 100.100,00 | 0,00 | 0,000 |
| 08010102 | Outras | 100.100,00 | ,00 | ,00 | 0,00 | ,00 | ,00 | 0,00 | 100.100,00 | 100.100,00 | 0,00 | 0,000 |
| 0805 | Administração local | 486.700,00 | 431.784,32 | 3.000,00 | 434.784,32 | 403.765,22 | ,00 | 403.765,22 | 54.915,68 | 82.934,78 | 28.019,10 | 82,960 |
| 080501 | Continente | 486.700,00 | 431.784,32 | 3.000,00 | 434.784,32 | 403.765,22 | ,00 | 403.765,22 | 54.915,68 | 82.934,78 | 28.019,10 | 82,960 |
| 08050102 | Freguesias | 476.700,00 | 431.345,25 | ,00 | 431.345,25 | 403.326,15 | ,00 | 403.326,15 | 45.354,75 | 73.373,85 | 28.019,10 | 84,608 |
| 08050104 | Associações de munícipios | 10.000,00 | 439,07 | 3.000,00 | 3.439,07 | 439,07 | ,00 | 439,07 | 9.560,93 | 9.560,93 | 0,00 | 4,391 |
| 0807 | Instituições sem fins lucrativos | 158.200,00 | 123.317,09 | 230.673,24 | 353.990,33 | 88.851,42 | ,00 | 88.851,42 | 34.882,91 | 69.348,58 | 34.465,67 | 56,164 |
| 080701 | Instituições sem fins lucrativos | 158.200,00 | 123.317,09 | 230.673,24 | 353.990,33 | 88.851,42 | ,00 | 88.851,42 | 34.882,91 | 69.348,58 | 34.465,67 | 56,164 |
| 09 | Activos financeiros | 54.700,00 | 53.506,50 | 26.753,25 | 80.259,75 | 53.506,50 | ,00 | 53.506,50 | 1.193,50 | 1.193,50 | 0,00 | 97,818 |
| 0907 | Acções e outras participações | 1.100,00 | ,00 | ,00 | 0,00 | ,00 | ,00 | 0,00 | 1.100,00 | 1.100,00 | 0,00 | 0,000 |
| 090701 | Socied.e quase socied.não financeiras-Privadas | 500,00 | ,00 | ,00 | 0,00 | ,00 | ,00 | 0,00 | 500,00 | 500,00 | 0,00 | 0,000 |
| 090702 | Socied.e quase socied.não financeiras-Públicas | 600,00 | ,00 | ,00 | 0,00 | ,00 | ,00 | 0,00 | 600,00 | 600,00 | 0,00 | 0,000 |
| 0908 | Unidades de participação | 53.600,00 | 53.506,50 | 26.753,25 | 80.259,75 | 53.506,50 | ,00 | 53.506,50 | 93,50 | 93,50 | 0,00 | 99,826 |
| 090802 | Socied.e quase socied.não financeiras-Públicas | 53.600,00 | 53.506,50 | 26.753,25 | 80.259,75 | 53.506,50 | ,00 | 53.506,50 | 93,50 | 93,50 | 0,00 | 99,826 |

# Controlo Orçamental - Despesa

**Ano:** 2019

## Município de Arouca

(designação da autarquia local)

**(unidade: €)**

| Classif. Económica Despesa | | Dotações corrigidas | Compromissos assumidos | | | Despesas Pagas | | | Diferenças | | | Grau de Execução Orçamental da Despesa |
|---|---|---|---|---|---|---|---|---|---|---|---|---|
| **Código** | **Designação** | | **Exercicio** | **Exercicios futuros** | **Total** | **Exercicio corrente** | **Exercicios anteriores** | **Total** | **Dotação não comprometida** | **Saldo** | **Compromissos por pagar** | |
| 10 | Passivos financeiros | 325.600,00 | 323.323,86 | 318.700,00 | 642.023,86 | 323.323,86 | ,00 | 323.323,86 | 2.276,14 | 2.276,14 | 0,00 | 99,301 |
| 1006 | Empréstimos a médio e longo prazos | 325.600,00 | 323.323,86 | 318.700,00 | 642.023,86 | 323.323,86 | ,00 | 323.323,86 | 2.276,14 | 2.276,14 | 0,00 | 99,301 |
| 100603 | Socied.financ.-Bancos e outras instit. financeiras | 325.600,00 | 323.323,86 | 318.700,00 | 642.023,86 | 323.323,86 | ,00 | 323.323,86 | 2.276,14 | 2.276,14 | 0,00 | 99,301 |
| 10060311 | Habitação Social em S.Pedro/Arouca | 12.200,00 | 12.040,34 | 6.100,00 | 18.140,34 | 12.040,34 | ,00 | 12.040,34 | 159,66 | 159,66 | 0,00 | 98,691 |
| 10060312 | Habitação Social em Alvarenga | 8.000,00 | 7.948,78 | 4.000,00 | 11.948,78 | 7.948,78 | ,00 | 7.948,78 | 51,22 | 51,22 | 0,00 | 99,360 |
| 10060334 | Centro Escolar de Escariz | 30.000,00 | 29.478,86 | 29.500,00 | 58.978,86 | 29.478,86 | ,00 | 29.478,86 | 521,14 | 521,14 | 0,00 | 98,263 |
| 10060335 | Pólo Escolar de Fermêdo | 49.500,00 | 49.048,62 | 49.100,00 | 98.148,62 | 49.048,62 | ,00 | 49.048,62 | 451,38 | 451,38 | 0,00 | 99,088 |
| 10060336 | Pólo Escolar do Burgo | 59.000,00 | 58.940,74 | 59.000,00 | 117.940,74 | 58.940,74 | ,00 | 58.940,74 | 59,26 | 59,26 | 0,00 | 99,900 |
| 10060337 | Centro Escolar de Chave | 41.000,00 | 40.494,98 | 40.500,00 | 80.994,98 | 40.494,98 | ,00 | 40.494,98 | 505,02 | 505,02 | 0,00 | 98,768 |
| 10060338 | Requalif.espaços envolv. Mosteiro (QREN-EQ 2011) | 45.400,00 | 45.246,64 | 47.100,00 | 92.346,64 | 45.246,64 | ,00 | 45.246,64 | 153,36 | 153,36 | 0,00 | 99,662 |
| 10060339 | Desenvolv.Turismo Activo de Arouca (QREN-EQ 2011) | 28.500,00 | 28.347,68 | 29.500,00 | 57.847,68 | 28.347,68 | ,00 | 28.347,68 | 152,32 | 152,32 | 0,00 | 99,466 |
| 10060340 | Req.ruas/praças c. histórico Arouca (QREN-EQ 2011) | 1.800,00 | 1.686,22 | 1.800,00 | 3.486,22 | 1.686,22 | ,00 | 1.686,22 | 113,78 | 113,78 | 0,00 | 93,679 |
| 10060341 | Centro escolar de Rôssas (QREN-EQ 2011) | 50.200,00 | 50.091,00 | 52.100,00 | 102.191,00 | 50.091,00 | ,00 | 50.091,00 | 109,00 | 109,00 | 0,00 | 99,783 |
| 11 | Outras despesas de capital | 300,00 | ,00 | ,00 | 0,00 | ,00 | ,00 | 0,00 | 300,00 | 300,00 | 0,00 | 0,000 |
| 1102 | Diversas | 300,00 | ,00 | ,00 | 0,00 | ,00 | ,00 | 0,00 | 300,00 | 300,00 | 0,00 | 0,000 |
| 110201 | Restituições | 300,00 | ,00 | ,00 | 0,00 | ,00 | ,00 | 0,00 | 300,00 | 300,00 | 0,00 | 0,000 |
| | **Total Despesas Correntes** | **14.400.416,67** | **12.802.734,95** | **5.626.351,33** | **18.429.086,28** | **11.205.801,38** | **0,00** | **11.205.801,38** | **1.597.681,72** | **3.194.615,29** | **1.596.933,57** | 77,816 |
| | **Total Despesas de Capital** | **15.223.900,00** | **13.554.692,82** | **2.129.739,83** | **15.684.432,65** | **8.411.393,08** | **0,00** | **8.411.393,08** | **1.669.207,18** | **6.812.506,92** | **5.143.299,74** | 55,251 |
| | **Total Geral** | **29.624.316,67** | **26.357.427,77** | **7.756.091,16** | **34.113.518,93** | **19.617.194,46** | **0,00** | **19.617.194,46** | **3.266.888,90** | **10.007.122,21** | **6.740.233,31** | 66,220 |

ORGÃO EXECUTIVO

Em .... de ..... de .....

.....

ORGÃO DELIBERATIVO

Em .... de ..... de .....

.....

Documentos de Prestação de Contas / 2019

# 3.3.3 - Controlo Orçamental - Receita

# Controlo Orçamental - Receita

**Ano:** 2019

## Município de Arouca

(designação da autarquia local)

**(unidade: €**

| Classif. Económica da Receita | | Previsões Corrigida | Rec. por Cobrar no inicio do ano | Receitas Liquidadas | Liquidações Anuladas | Rec. Cobradas Brutas | Reembolsos e Rest. Emitidos | Reembolsos e Rest. Pagos | Receita Cobrada Liquida | Rec. p/ Cobrar no final do Ano | Grau Exec. da Receita |
|---|---|---|---|---|---|---|---|---|---|---|---|
| **Classif.** | **Designação** | | | | | | | | | | |
| 01 | Impostos directos | 2.655.000,00 | 0,00 | 2.919.805,84 | 0,00 | 2.919.805,84 | 131.107,30 | 131.107,30 | 2.788.698,54 | 0,00 | 105,036 |
| 0102 | Outros | 2.655.000,00 | 0,00 | 2.919.805,84 | 0,00 | 2.919.805,84 | 131.107,30 | 131.107,30 | 2.788.698,54 | 0,00 | 105,036 |
| 010202 | Imposto municipal sobre imóveis | 1.431.200,00 | 0,00 | 1.522.556,30 | 0,00 | 1.522.556,30 | 119.727,67 | 119.727,67 | 1.402.828,63 | 0,00 | 98,018 |
| 010203 | Imposto único de circulação | 466.700,00 | 0,00 | 516.626,65 | 0,00 | 516.626,65 | 140,13 | 140,13 | 516.486,52 | 0,00 | 110,668 |
| 010204 | Imposto municipal sobre transm. onerosas imóveis | 536.300,00 | 0,00 | 571.918,12 | 0,00 | 571.918,12 | 11.239,50 | 11.239,50 | 560.678,62 | 0,00 | 104,546 |
| 010205 | Derrama | 220.700,00 | 0,00 | 308.704,77 | 0,00 | 308.704,77 | 0,00 | 0,00 | 308.704,77 | 0,00 | 139,875 |
| 010207 | Impostos abolidos | 100,00 | 0,00 | 0,00 | 0,00 | 0,00 | 0,00 | 0,00 | 0,00 | 0,00 | 0,000 |
| 01020799 | Outros impostos abolidos | 100,00 | 0,00 | 0,00 | 0,00 | 0,00 | 0,00 | 0,00 | 0,00 | 0,00 | 0,000 |
| 02 | Impostos indirectos | 101.700,00 | 344,70 | 130.251,72 | 358,35 | 129.893,37 | 0,00 | 0,00 | 129.893,37 | 344,70 | 127,722 |
| 0202 | Outros | 101.700,00 | 344,70 | 130.251,72 | 358,35 | 129.893,37 | 0,00 | 0,00 | 129.893,37 | 344,70 | 127,722 |
| 020206 | Impostos indirectos específicos das autarq.locais | 101.700,00 | 344,70 | 130.251,72 | 358,35 | 129.893,37 | 0,00 | 0,00 | 129.893,37 | 344,70 | 127,722 |
| 02020601 | Mercados e feiras | 20.600,00 | 0,00 | 28.889,50 | 0,00 | 28.889,50 | 0,00 | 0,00 | 28.889,50 | 0,00 | 140,240 |
| 02020602 | Loteamentos e obras | 78.100,00 | 0,00 | 99.502,17 | 358,35 | 99.143,82 | 0,00 | 0,00 | 99.143,82 | 0,00 | 126,945 |
| 02020603 | Ocupação da via pública | 1.200,00 | 0,00 | 1.050,90 | 0,00 | 1.050,90 | 0,00 | 0,00 | 1.050,90 | 0,00 | 87,575 |
| 02020605 | Publicidade | 100,00 | 0,00 | 61,95 | 0,00 | 61,95 | 0,00 | 0,00 | 61,95 | 0,00 | 61,950 |
| 02020606 | Saneamento | 300,00 | 344,70 | 0,00 | 0,00 | 0,00 | 0,00 | 0,00 | 0,00 | 344,70 | 0,000 |
| 02020699 | Outros | 1.400,00 | 0,00 | 747,20 | 0,00 | 747,20 | 0,00 | 0,00 | 747,20 | 0,00 | 53,371 |
| 0202069999 | Outros | 1.400,00 | 0,00 | 747,20 | 0,00 | 747,20 | 0,00 | 0,00 | 747,20 | 0,00 | 53,371 |
| 04 | Taxas, multas e outras penalidades | 125.700,00 | 1.246,40 | 134.691,30 | 178,84 | 134.512,46 | 0,00 | 0,00 | 134.512,46 | 1.246,40 | 107,011 |
| 0401 | Taxas | 75.200,00 | 1.246,40 | 127.244,50 | 178,84 | 127.065,66 | 0,00 | 0,00 | 127.065,66 | 1.246,40 | 168,970 |
| 040123 | Taxas específicas das autarquias locais | 75.200,00 | 1.246,40 | 127.244,50 | 178,84 | 127.065,66 | 0,00 | 0,00 | 127.065,66 | 1.246,40 | 168,970 |
| 04012302 | Loteamentos e obras | 66.800,00 | 0,00 | 122.354,35 | 0,00 | 122.354,35 | 0,00 | 0,00 | 122.354,35 | 0,00 | 183,165 |
| 04012303 | Ocupação da via pública | 600,00 | 0,00 | 889,99 | 0,00 | 889,99 | 0,00 | 0,00 | 889,99 | 0,00 | 148,332 |
| 04012305 | Caça, uso e porte de arma | 100,00 | 0,00 | 0,00 | 0,00 | 0,00 | 0,00 | 0,00 | 0,00 | 0,00 | 0,000 |
| 04012306 | Saneamento | 1.200,00 | 1.246,40 | 0,00 | 0,00 | 0,00 | 0,00 | 0,00 | 0,00 | 1.246,40 | 0,000 |
| 04012399 | Outras | 6.500,00 | 0,00 | 4.000,16 | 178,84 | 3.821,32 | 0,00 | 0,00 | 3.821,32 | 0,00 | 58,790 |
| 0401239999 | Outras | 6.500,00 | 0,00 | 4.000,16 | 178,84 | 3.821,32 | 0,00 | 0,00 | 3.821,32 | 0,00 | 58,790 |
| 0402 | Multas e outras penalidades | 50.500,00 | 0,00 | 7.446,80 | 0,00 | 7.446,80 | 0,00 | 0,00 | 7.446,80 | 0,00 | 14,746 |
| 040201 | Juros de mora | 22.200,00 | 0,00 | 3.822,30 | 0,00 | 3.822,30 | 0,00 | 0,00 | 3.822,30 | 0,00 | 17,218 |
| 040202 | Juros compensatórios | 1.500,00 | 0,00 | 1.874,50 | 0,00 | 1.874,50 | 0,00 | 0,00 | 1.874,50 | 0,00 | 124,967 |
| 040204 | Coimas e penalidades por contra-ordenações | 26.300,00 | 0,00 | 1.630,00 | 0,00 | 1.630,00 | 0,00 | 0,00 | 1.630,00 | 0,00 | 6,198 |
| 040299 | Multas e penalidades diversas | 500,00 | 0,00 | 120,00 | 0,00 | 120,00 | 0,00 | 0,00 | 120,00 | 0,00 | 24,000 |
| 04029901 | Taxas de relaxe | 100,00 | 0,00 | 0,00 | 0,00 | 0,00 | 0,00 | 0,00 | 0,00 | 0,00 | 0,000 |
| 04029902 | Custas de processo e outras | 400,00 | 0,00 | 120,00 | 0,00 | 120,00 | 0,00 | 0,00 | 120,00 | 0,00 | 30,000 |
| 05 | Rendimentos da propriedade | 851.600,00 | 7.491,66 | 834.817,49 | 0,00 | 827.239,68 | 0,00 | 0,00 | 827.239,68 | 15.069,47 | 97,139 |
| 0502 | Juros-Sociedades financeiras | 27.600,00 | 0,00 | 19.837,18 | 0,00 | 19.837,18 | 0,00 | 0,00 | 19.837,18 | 0,00 | 71,874 |
| 050201 | Bancos e outras instituições financeiras | 27.600,00 | 0,00 | 19.837,18 | 0,00 | 19.837,18 | 0,00 | 0,00 | 19.837,18 | 0,00 | 71,874 |
| 0507 | Dividend.partic.lucros socied.quase-soc.nãofinanc. | 20.100,00 | 0,00 | 2.479,15 | 0,00 | 2.479,15 | 0,00 | 0,00 | 2.479,15 | 0,00 | 12,334 |
| 050703 | Empresas privadas | 19.800,00 | 0,00 | 2.479,15 | 0,00 | 2.479,15 | 0,00 | 0,00 | 2.479,15 | 0,00 | 12,521 |
| 050799 | Outras | 300,00 | 0,00 | 0,00 | 0,00 | 0,00 | 0,00 | 0,00 | 0,00 | 0,00 | 0,000 |
| 0510 | Rendas | 803.900,00 | 7.491,66 | 812.501,16 | 0,00 | 804.923,35 | 0,00 | 0,00 | 804.923,35 | 15.069,47 | 100,127 |

# Controlo Orçamental - Receita

**Ano:** 2019

## Município de Arouca

(designação da autarquia local)

**(unidade: €**

| Classif. Económica da Receita | | Previsões Corrigida | Rec. por Cobrar no inicio do ano | Receitas Liquidadas | Liquidações Anuladas | Rec. Cobradas Brutas | Reembolsos e Rest. Emitidos | Reembolsos e Rest. Pagos | Receita Cobrada Liquida | Rec. p/ Cobrar no final do Ano | Grau Exec. da Receita |
|---|---|---|---|---|---|---|---|---|---|---|---|
| **Classif.** | **Designação** | | | | | | | | | | |
| 051001 | Terrenos | 300,00 | 0,00 | 0,00 | 0,00 | 0,00 | 0,00 | 0,00 | 0,00 | 0,00 | 0,000 |
| 051099 | Outros | 803.600,00 | 7.491,66 | 812.501,16 | 0,00 | 804.923,35 | 0,00 | 0,00 | 804.923,35 | 15.069,47 | 100,165 |
| 05109901 | Rede eléctrica à E.N. | 788.600,00 | 0,00 | 804.923,35 | 0,00 | 804.923,35 | 0,00 | 0,00 | 804.923,35 | 0,00 | 102,070 |
| 05109902 | Diversos | 15.000,00 | 7.491,66 | 7.577,81 | 0,00 | 0,00 | 0,00 | 0,00 | 0,00 | 15.069,47 | 0,000 |
| 06 | Transferências correntes | 8.516.600,00 | 0,00 | 8.605.338,99 | 0,00 | 8.605.338,99 | 0,00 | 0,00 | 8.605.338,99 | 0,00 | 101,042 |
| 0603 | Administração central | 8.516.600,00 | 0,00 | 8.605.338,99 | 0,00 | 8.605.338,99 | 0,00 | 0,00 | 8.605.338,99 | 0,00 | 101,042 |
| 060301 | Estado | 8.352.300,00 | 0,00 | 8.552.423,32 | 0,00 | 8.552.423,32 | 0,00 | 0,00 | 8.552.423,32 | 0,00 | 102,396 |
| 06030101 | Fundo de Equilibrio Financeiro | 6.968.200,00 | 0,00 | 6.968.257,00 | 0,00 | 6.968.257,00 | 0,00 | 0,00 | 6.968.257,00 | 0,00 | 100,001 |
| 06030102 | Fundo Social Municipal | 618.300,00 | 0,00 | 618.341,00 | 0,00 | 618.341,00 | 0,00 | 0,00 | 618.341,00 | 0,00 | 100,007 |
| 06030103 | Participação fixa no IRS | 427.800,00 | 0,00 | 427.830,00 | 0,00 | 427.830,00 | 0,00 | 0,00 | 427.830,00 | 0,00 | 100,007 |
| 06030199 | Outras | 338.000,00 | 0,00 | 537.995,32 | 0,00 | 537.995,32 | 0,00 | 0,00 | 537.995,32 | 0,00 | 159,170 |
| 060306 | Estado-Particip.comunit.projectos co-financiados | 164.300,00 | 0,00 | 52.915,67 | 0,00 | 52.915,67 | 0,00 | 0,00 | 52.915,67 | 0,00 | 32,207 |
| 06030601 | FSE | 164.300,00 | 0,00 | 52.915,67 | 0,00 | 52.915,67 | 0,00 | 0,00 | 52.915,67 | 0,00 | 32,207 |
| 07 | Venda de bens e serviços correntes | 1.356.000,00 | 36.628,92 | 1.091.522,47 | 61,63 | 1.089.696,54 | 0,00 | 0,00 | 1.089.696,54 | 38.393,22 | 80,361 |
| 0701 | Venda de bens | 31.200,00 | 27.064,26 | 5.925,40 | 35,50 | 5.300,40 | 0,00 | 0,00 | 5.300,40 | 27.653,76 | 16,988 |
| 070103 | Publicações e impressos | 100,00 | 0,00 | 24,89 | 0,00 | 24,89 | 0,00 | 0,00 | 24,89 | 0,00 | 24,890 |
| 070105 | Bens inutilizados | 100,00 | 0,00 | 0,00 | 0,00 | 0,00 | 0,00 | 0,00 | 0,00 | 0,00 | 0,000 |
| 070106 | Produtos agrícolas e pecuários | 3.700,00 | 0,00 | 1.400,00 | 0,00 | 1.400,00 | 0,00 | 0,00 | 1.400,00 | 0,00 | 37,838 |
| 070108 | Mercadorias | 100,00 | 0,00 | 4.500,51 | 35,50 | 3.875,51 | 0,00 | 0,00 | 3.875,51 | 589,50 | 3875,510 |
| 07010803 | Outras | 100,00 | 0,00 | 4.500,51 | 35,50 | 3.875,51 | 0,00 | 0,00 | 3.875,51 | 589,50 | 3875,510 |
| 070111 | Produtos acabados e intermédios | 27.100,00 | 27.064,26 | 0,00 | 0,00 | 0,00 | 0,00 | 0,00 | 0,00 | 27.064,26 | 0,000 |
| 07011101 | Água | 27.000,00 | 27.064,26 | 0,00 | 0,00 | 0,00 | 0,00 | 0,00 | 0,00 | 27.064,26 | 0,000 |
| 07011102 | Outras | 100,00 | 0,00 | 0,00 | 0,00 | 0,00 | 0,00 | 0,00 | 0,00 | 0,00 | 0,000 |
| 070199 | Outros | 100,00 | 0,00 | 0,00 | 0,00 | 0,00 | 0,00 | 0,00 | 0,00 | 0,00 | 0,000 |
| 0702 | Serviços | 1.291.800,00 | 9.141,23 | 1.053.286,44 | 0,00 | 1.053.034,14 | 0,00 | 0,00 | 1.053.034,14 | 9.393,53 | 81,517 |
| 070201 | Aluguer de espaços e equipamentos | 100,00 | 0,00 | 0,00 | 0,00 | 0,00 | 0,00 | 0,00 | 0,00 | 0,00 | 0,000 |
| 070203 | Vistorias e ensaios | 2.300,00 | 0,00 | 2.372,45 | 0,00 | 2.372,45 | 0,00 | 0,00 | 2.372,45 | 0,00 | 103,150 |
| 070207 | Alimentação e alojamento | 82.900,00 | 0,00 | 80.619,66 | 0,00 | 80.619,66 | 0,00 | 0,00 | 80.619,66 | 0,00 | 97,249 |
| 07020701 | Cantinas escolares | 82.800,00 | 0,00 | 80.619,66 | 0,00 | 80.619,66 | 0,00 | 0,00 | 80.619,66 | 0,00 | 97,367 |
| 07020702 | Outras | 100,00 | 0,00 | 0,00 | 0,00 | 0,00 | 0,00 | 0,00 | 0,00 | 0,00 | 0,000 |
| 070208 | Serv.sociais,recreativos,culturais e de desporto | 513.100,00 | 0,00 | 656.686,35 | 0,00 | 656.686,35 | 0,00 | 0,00 | 656.686,35 | 0,00 | 127,984 |
| 07020801 | Serviços sociais | 100,00 | 0,00 | 0,00 | 0,00 | 0,00 | 0,00 | 0,00 | 0,00 | 0,00 | 0,000 |
| 07020802 | Serviços recreativos | 208.800,00 | 0,00 | 358.918,45 | 0,00 | 358.918,45 | 0,00 | 0,00 | 358.918,45 | 0,00 | 171,896 |
| 07020803 | Serviços culturais | 30.100,00 | 0,00 | 4.653,00 | 0,00 | 4.653,00 | 0,00 | 0,00 | 4.653,00 | 0,00 | 15,458 |
| 07020804 | Serviços desportivos | 274.100,00 | 0,00 | 293.114,90 | 0,00 | 293.114,90 | 0,00 | 0,00 | 293.114,90 | 0,00 | 106,937 |
| 0702080401 | Complexos Desportivos | 271.700,00 | 0,00 | 291.490,60 | 0,00 | 291.490,60 | 0,00 | 0,00 | 291.490,60 | 0,00 | 107,284 |
| 0702080402 | Outros | 2.400,00 | 0,00 | 1.624,30 | 0,00 | 1.624,30 | 0,00 | 0,00 | 1.624,30 | 0,00 | 67,679 |
| 070209 | Serviços específicos das autarquias | 693.400,00 | 9.141,23 | 313.607,98 | 0,00 | 313.355,68 | 0,00 | 0,00 | 313.355,68 | 9.393,53 | 45,191 |
| 07020901 | Saneamento | 100,00 | 0,00 | 738,00 | 0,00 | 492,00 | 0,00 | 0,00 | 492,00 | 246,00 | 492,000 |
| 0702090103 | Outros serviços | 100,00 | 0,00 | 738,00 | 0,00 | 492,00 | 0,00 | 0,00 | 492,00 | 246,00 | 492,000 |
| 07020902 | Resíduos sólidos | 257.900,00 | 4.842,75 | 243.967,33 | 0,00 | 243.967,33 | 0,00 | 0,00 | 243.967,33 | 4.842,75 | 94,598 |

# Controlo Orçamental - Receita

**Ano:** 2019

## Município de Arouca

(designação da autarquia local)

**(unidade: €**

| Classif. Económica da Receita | | Previsões Corrigida | Rec. por Cobrar no inicio do ano | Receitas Liquidadas | Liquidações Anuladas | Rec. Cobradas Brutas | Reembolsos e Rest. Emitidos | Reembolsos e Rest. Pagos | Receita Cobrada Liquida | Rec. p/ Cobrar no final do Ano | Grau Exec. da Receita |
|---|---|---|---|---|---|---|---|---|---|---|---|
| **Classif.** | **Designação** | | | | | | | | | | |
| 07020903 | Transportes colectivos de pessoas e mercadorias | 36.600,00 | 0,00 | 15.244,45 | 0,00 | 15.244,45 | 0,00 | 0,00 | 15.244,45 | 0,00 | 41,652 |
| 07020904 | Trabalhos por conta de particulares | 347.000,00 | 0,00 | 0,00 | 0,00 | 0,00 | 0,00 | 0,00 | 0,00 | 0,00 | 0,000 |
| 07020905 | Cemitérios | 100,00 | 0,00 | 756,20 | 0,00 | 756,20 | 0,00 | 0,00 | 756,20 | 0,00 | 756,200 |
| 07020906 | Mercados e feiras | 10.600,00 | 0,00 | 0,00 | 0,00 | 0,00 | 0,00 | 0,00 | 0,00 | 0,00 | 0,000 |
| 07020907 | Parques de estacionamento | 35.900,00 | 0,00 | 50.693,24 | 0,00 | 50.693,24 | 0,00 | 0,00 | 50.693,24 | 0,00 | 141,207 |
| 07020999 | Outros | 5.200,00 | 4.298,48 | 2.208,76 | 0,00 | 2.202,46 | 0,00 | 0,00 | 2.202,46 | 4.304,78 | 42,355 |
| 0702099903 | Tarifa de disponibilidade do sistema de abast.água | 4.200,00 | 4.298,48 | 0,00 | 0,00 | 0,00 | 0,00 | 0,00 | 0,00 | 4.298,48 | 0,000 |
| 0702099999 | Diversos | 1.000,00 | 0,00 | 2.208,76 | 0,00 | 2.202,46 | 0,00 | 0,00 | 2.202,46 | 6,30 | 220,246 |
| 0703 | Rendas | 33.000,00 | 423,43 | 32.310,63 | 26,13 | 31.362,00 | 0,00 | 0,00 | 31.362,00 | 1.345,93 | 95,036 |
| 070301 | Habitações | 9.100,00 | 0,00 | 8.348,49 | 26,13 | 8.322,36 | 0,00 | 0,00 | 8.322,36 | 0,00 | 91,455 |
| 07030101 | Habitação social | 9.000,00 | 0,00 | 8.348,49 | 26,13 | 8.322,36 | 0,00 | 0,00 | 8.322,36 | 0,00 | 92,471 |
| 07030102 | Outras | 100,00 | 0,00 | 0,00 | 0,00 | 0,00 | 0,00 | 0,00 | 0,00 | 0,00 | 0,000 |
| 070302 | Edifícios | 13.900,00 | 0,00 | 10.972,84 | 0,00 | 10.972,84 | 0,00 | 0,00 | 10.972,84 | 0,00 | 78,941 |
| 070399 | Outras | 10.000,00 | 423,43 | 12.989,30 | 0,00 | 12.066,80 | 0,00 | 0,00 | 12.066,80 | 1.345,93 | 120,668 |
| 07039902 | Diversos | 10.000,00 | 423,43 | 12.989,30 | 0,00 | 12.066,80 | 0,00 | 0,00 | 12.066,80 | 1.345,93 | 120,668 |
| 08 | Outras receitas correntes | 643.400,00 | 0,00 | 298.854,61 | 2.590,16 | 296.264,45 | 0,00 | 0,00 | 296.264,45 | 0,00 | 46,047 |
| 0801 | Outras | 643.400,00 | 0,00 | 298.854,61 | 2.590,16 | 296.264,45 | 0,00 | 0,00 | 296.264,45 | 0,00 | 46,047 |
| 080199 | Outras | 643.400,00 | 0,00 | 298.854,61 | 2.590,16 | 296.264,45 | 0,00 | 0,00 | 296.264,45 | 0,00 | 46,047 |
| 08019902 | Indem.estrag.prov.outrém viat.outr.equip.aut.local | 3.600,00 | 0,00 | 2.176,00 | 0,00 | 2.176,00 | 0,00 | 0,00 | 2.176,00 | 0,00 | 60,444 |
| 08019903 | IVA reembolsado | 500,00 | 0,00 | 0,00 | 0,00 | 0,00 | 0,00 | 0,00 | 0,00 | 0,00 | 0,000 |
| 08019999 | Diversas | 639.300,00 | 0,00 | 296.678,61 | 2.590,16 | 294.088,45 | 0,00 | 0,00 | 294.088,45 | 0,00 | 46,002 |
| 0801999902 | Rendas sobre Centrais Eólicas | 259.300,00 | 0,00 | 279.460,10 | 0,00 | 279.460,10 | 0,00 | 0,00 | 279.460,10 | 0,00 | 107,775 |
| 0801999903 | Outras | 380.000,00 | 0,00 | 17.218,51 | 2.590,16 | 14.628,35 | 0,00 | 0,00 | 14.628,35 | 0,00 | 3,850 |
| 09 | Venda de bens de investimento | 121.900,00 | 0,00 | 111.755,78 | 0,00 | 111.755,78 | 0,00 | 0,00 | 111.755,78 | 0,00 | 91,678 |
| 0901 | Terrenos | 104.800,00 | 0,00 | 62.875,78 | 0,00 | 62.875,78 | 0,00 | 0,00 | 62.875,78 | 0,00 | 59,996 |
| 090101 | Sociedades e quase-sociedades não financeiras | 52.100,00 | 0,00 | 21.500,00 | 0,00 | 21.500,00 | 0,00 | 0,00 | 21.500,00 | 0,00 | 41,267 |
| 090109 | Instituições sem fins lucrativos | 100,00 | 0,00 | 0,00 | 0,00 | 0,00 | 0,00 | 0,00 | 0,00 | 0,00 | 0,000 |
| 090110 | Famílias | 52.600,00 | 0,00 | 41.375,78 | 0,00 | 41.375,78 | 0,00 | 0,00 | 41.375,78 | 0,00 | 78,661 |
| 0902 | Habitações | 100,00 | 0,00 | 0,00 | 0,00 | 0,00 | 0,00 | 0,00 | 0,00 | 0,00 | 0,000 |
| 090210 | Famílias | 100,00 | 0,00 | 0,00 | 0,00 | 0,00 | 0,00 | 0,00 | 0,00 | 0,00 | 0,000 |
| 0903 | Edifícios | 14.200,00 | 0,00 | 48.880,00 | 0,00 | 48.880,00 | 0,00 | 0,00 | 48.880,00 | 0,00 | 344,225 |
| 090301 | Sociedades e quase-sociedades não financeiras | 100,00 | 0,00 | 0,00 | 0,00 | 0,00 | 0,00 | 0,00 | 0,00 | 0,00 | 0,000 |
| 090309 | Instituições sem fins lucrativos | 100,00 | 0,00 | 0,00 | 0,00 | 0,00 | 0,00 | 0,00 | 0,00 | 0,00 | 0,000 |
| 090310 | Famílias | 14.000,00 | 0,00 | 48.880,00 | 0,00 | 48.880,00 | 0,00 | 0,00 | 48.880,00 | 0,00 | 349,143 |
| 0904 | Outros bens de investimento | 2.800,00 | 0,00 | 0,00 | 0,00 | 0,00 | 0,00 | 0,00 | 0,00 | 0,00 | 0,000 |
| 090401 | Sociedades e quase-sociedades não financeiras | 2.800,00 | 0,00 | 0,00 | 0,00 | 0,00 | 0,00 | 0,00 | 0,00 | 0,00 | 0,000 |
| 09040101 | Equipamento de transporte | 2.200,00 | 0,00 | 0,00 | 0,00 | 0,00 | 0,00 | 0,00 | 0,00 | 0,00 | 0,000 |
| 09040102 | Maquinaria e equipamento | 100,00 | 0,00 | 0,00 | 0,00 | 0,00 | 0,00 | 0,00 | 0,00 | 0,00 | 0,000 |
| 09040103 | Outros | 500,00 | 0,00 | 0,00 | 0,00 | 0,00 | 0,00 | 0,00 | 0,00 | 0,00 | 0,000 |
| 10 | Transferências de capital | 11.186.100,00 | 0,00 | 5.335.749,90 | 0,00 | 5.335.749,90 | 0,00 | 0,00 | 5.335.749,90 | 0,00 | 47,700 |
| 1003 | Administração central | 11.186.100,00 | 0,00 | 5.335.749,90 | 0,00 | 5.335.749,90 | 0,00 | 0,00 | 5.335.749,90 | 0,00 | 47,700 |

# Controlo Orçamental - Receita

**Ano:** 2019

## Município de Arouca

(designação da autarquia local)

**(unidade: €**

| Classif. Económica da Receita | | Previsões Corrigida | Rec. por Cobrar no inicio do ano | Receitas Liquidadas | Liquidações Anuladas | Rec. Cobradas Brutas | Reembolsos e Rest. Emitidos | Reembolsos e Rest. Pagos | Receita Cobrada Liquida | Rec. p/ Cobrar no final do Ano | Grau Exec. da Receita |
|---|---|---|---|---|---|---|---|---|---|---|---|
| **Classif.** | **Designação** | | | | | | | | | | |
| 100301 | Estado | 2.093.500,00 | 0,00 | 1.675.048,29 | 0,00 | 1.675.048,29 | 0,00 | 0,00 | 1.675.048,29 | 0,00 | 80,012 |
| 10030101 | Fundo de Equilibrio Financeiro | 774.200,00 | 0,00 | 774.251,00 | 0,00 | 774.251,00 | 0,00 | 0,00 | 774.251,00 | 0,00 | 100,007 |
| 10030104 | Cooperação Técnica e Financeira | 691.000,00 | 0,00 | 273.162,29 | 0,00 | 273.162,29 | 0,00 | 0,00 | 273.162,29 | 0,00 | 39,531 |
| 1003010401 | Contratos Programa / Protocolos | 691.000,00 | 0,00 | 273.162,29 | 0,00 | 273.162,29 | 0,00 | 0,00 | 273.162,29 | 0,00 | 39,531 |
| 10030106 | Art.º 35º n.º 3 da Lei 73/2013 | 627.600,00 | 0,00 | 627.635,00 | 0,00 | 627.635,00 | 0,00 | 0,00 | 627.635,00 | 0,00 | 100,006 |
| 10030199 | Outras | 700,00 | 0,00 | 0,00 | 0,00 | 0,00 | 0,00 | 0,00 | 0,00 | 0,00 | 0,000 |
| 100307 | Estado-Particip.comunitária project.co-financiados | 9.092.600,00 | 0,00 | 3.660.701,61 | 0,00 | 3.660.701,61 | 0,00 | 0,00 | 3.660.701,61 | 0,00 | 40,260 |
| 10030701 | FEDER | 9.092.500,00 | 0,00 | 3.660.701,61 | 0,00 | 3.660.701,61 | 0,00 | 0,00 | 3.660.701,61 | 0,00 | 40,261 |
| 10030702 | FEOGA | 100,00 | 0,00 | 0,00 | 0,00 | 0,00 | 0,00 | 0,00 | 0,00 | 0,00 | 0,000 |
| | **Total Receitas Correntes** | **14.250.000,00** | **45.711,68** | **14.015.282,42** | **3.188,98** | **14.002.751,33** | **131.107,30** | **131.107,30** | **13.871.644,03** | **55.053,79** | **97,345** |
| | **Total Receitas de Capital** | **11.308.000,00** | **0,00** | **5.447.505,68** | **0,00** | **5.447.505,68** | **0,00** | **0,00** | **5.447.505,68** | **0,00** | **48,174** |
| | **Total de Reposições Não Abatidas** | **0,00** | **0,00** | **0,00** | **0,00** | **0,00** | **0,00** | **0,00** | **0,00** | **0,00** | **0,000** |
| | **Total das Receitas Orçamentais** | **25.558.000,00** | **45.711,68** | **19.462.788,10** | **3.188,98** | **19.450.257,01** | **131.107,30** | **131.107,30** | **19.319.149,71** | **55.053,79** | **75,589** |
| 16 | Saldo da gerência anterior | 4.066.316,67 | 0,00 | 4.066.316,67 | 0,00 | 4.066.316,67 | 0,00 | 0,00 | 4.066.316,67 | 0,00 | 100,000 |
| 1601 | Saldo orçamental | 4.066.316,67 | 0,00 | 4.066.316,67 | 0,00 | 4.066.316,67 | 0,00 | 0,00 | 4.066.316,67 | 0,00 | 100,000 |
| 160101 | Na posse do serviço | 4.066.316,67 | 0,00 | 4.066.316,67 | 0,00 | 4.066.316,67 | 0,00 | 0,00 | 4.066.316,67 | 0,00 | 100,000 |
| | **Total Saldo de Gerência Anterior** | **4.066.316,67** | **0,00** | **4.066.316,67** | **0,00** | **4.066.316,67** | **0,00** | **0,00** | **4.066.316,67** | **0,00** | **100,000** |
| | **Total Geral** | **29.624.316,67** | **45.711,68** | **23.529.104,77** | **3.188,98** | **23.516.573,68** | **131.107,30** | **131.107,30** | **23.385.466,38** | **55.053,79** | **78,940** |

ORGÃO EXECUTIVO

Em .... de ..... de .....

.....

ORGÃO DELIBERATIVO

Em .... de ..... de .....

.....

**Documentos de Prestação de Contas / 2019**

# 3.4 - Execução do P. P. I.

# Execução Anual do Plano Plurianual de Investimentos

## Município de Arouca

(designação da autarquia local)

**Ano:** 2019

**(unidade: €)**

| Obj. | Prog | Projeto Ano / Nº | Projeto Ação | Designação | Código Classificação Orçamental | Forma de Realiz. | Fonte Financiamento (%) AC | Fonte Financiamento (%) AA | Fonte Financiamento (%) FC | Datas (Mês/Ano) Inicio | Datas (Mês/Ano) Fim | Montante Previsto Ano | Montante Previsto Anos seguintes | Montante Previsto Total | Montante executado Anos Anteriores | Montante executado Ano | Montante executado Total | Nivel Execucao Anual (%) | Nivel Execução Global (%) |
|---|---|---|---|---|---|---|---|---|---|---|---|---|---|---|---|---|---|---|---|
| 11 | | | | Serviços Gerais de Administração Pública | | | | | | | | | | | | | | | |
| 11 | 111 | | | Administração Geral | | | | | | | | | | | | | | | |
| 11 | 111 | 2014/3 | | Beneficiação do Armazém Municipal | 02 07010301 | E | | 100 | | 01/2014 | 12/2021 | 100,00 | 300.000,00 | 300.100,00 | 0,00 | 0,00 | 0,00 | 0,00 | 0,00 |
| 11 | 111 | 2015/9 | | Eficiência energética do edifício dos Paços do Concelho | 02 07010301 | E | | 100 | | 01/2016 | 12/2019 | 700,00 | 0,00 | 700,00 | 5.443,14 | 0,00 | 5.443,14 | 0,00 | 88,61 |
| 11 | 111 | 2016/31 | | Modernização Administrativa | | | | | | | | | | | | | | | |
| 11 | 111 | 2016/31 | 1 | Aquisição de software | 02 070108 | O | | 15 | 85 | 01/2016 | 12/2019 | 1.000,00 | 0,00 | 1.000,00 | 141.379,37 | 0,00 | 141.379,37 | 0,00 | 99,30 |
| 11 | 111 | 2016/31 | 2 | Aquisição de equipamento informático | 02 070107 | O | | 15 | 85 | 01/2016 | 12/2019 | 1.000,00 | 0,00 | 1.000,00 | 0,00 | 0,00 | 0,00 | 0,00 | 0,00 |
| 11 | 111 | 2019/1 | | Aquisição de equipamento informático | 02 070107 | O | | 100 | | 01/2019 | 12/2019 | 48.100,00 | 0,00 | 48.100,00 | 231.476,90 | 16.521,04 | 247.997,94 | 34,35 | 88,70 |
| 11 | 111 | 2019/2 | | Aquisição de software | 02 070108 | O | | 100 | | 01/2019 | 12/2019 | 60.900,00 | 0,00 | 60.900,00 | 219.976,39 | 43.910,26 | 263.886,65 | 72,10 | 93,95 |
| 11 | 111 | 2019/3 | | Aquisição/Grande reparação de equipamento administrativo | 02 070109 | O | | 100 | | 01/2019 | 12/2019 | 35.000,00 | 0,00 | 35.000,00 | 179.473,26 | 26.091,95 | 205.565,21 | 74,55 | 95,85 |
| 11 | 111 | 2019/4 | | Aquisição/Grande reparação de equipamento básico | 02 07011002 | O | | 100 | | 01/2019 | 12/2019 | 63.000,00 | 0,00 | 63.000,00 | 489.905,50 | 57.493,27 | 547.398,77 | 91,26 | 99,00 |
| 11 | 111 | 2019/5 | | Aquisição/Grande reparação de ferramentas e utensílios | 02 070111 | O | | 100 | | 01/2019 | 12/2019 | 11.500,00 | 0,00 | 11.500,00 | 36.406,73 | 2.223,52 | 38.630,25 | 19,33 | 80,64 |
| 11 | 111 | 2019/6 | | Aquisição/Grande reparação de material de transporte | 02 07010602 | O | | 100 | | 01/2019 | 12/2019 | 135.000,00 | 0,00 | 135.000,00 | 180.835,78 | 100.115,92 | 280.951,70 | 74,16 | 88,95 |
| 11 | 111 | 2019/7 | | Locação de equipamento básico | 02 070207 | O | | 100 | | 01/2019 | 12/2019 | 500,00 | 0,00 | 500,00 | 30.181,95 | 0,00 | 30.181,95 | 0,00 | 98,37 |
| 11 | 111 | 2019/8 | | Locação de material de transporte | 02 070205 | O | | 100 | | 01/2019 | 12/2019 | 500,00 | 0,00 | 500,00 | 0,00 | 0,00 | 0,00 | 0,00 | 0,00 |
| 11 | 111 | 2019/55 | | Aquisição de objetos de valor | 02 070112 | O | | 100 | | 01/2019 | 12/2019 | 1.000,00 | 0,00 | 1.000,00 | 0,00 | 0,00 | 0,00 | 0,00 | 0,00 |
| 11 | 111 | 2019/65 | | Ampliação do edifício dos Paços do Concelho | 02 07010301 | E | | 100 | | 01/2019 | 12/2022 | 100,00 | 900.000,00 | 900.100,00 | 0,00 | 0,00 | 0,00 | 0,00 | 0,00 |
| 11 | 111 | 2019/66 | | Aquisição de pavilhão para Armazém Municipal | 02 07010301 | O | | 100 | | 08/2019 | 12/2019 | 190.000,00 | 0,00 | 190.000,00 | | 190.000,00 | | 100,00 | 0,00 |
| | | | | | | | | | | Totais do Programa 111: | | 548.400,00 | 1.200.000,00 | 1.748.400,00 | 1.515.079,02 | 436.355,96 | 1.761.434,98 | 79,57 | 53,97 |
| | | | | | | | | | | Totais do Objetivo 11: | | 548.400,00 | 1.200.000,00 | 1.748.400,00 | 1.515.079,02 | 436.355,96 | 1.761.434,98 | 79,57 | 53,97 |

# Execução Anual do Plano Plurianual de Investimentos

## Município de Arouca

(designação da autarquia local)

**Ano:** 2019

**(unidade: €)**

| Obj. | Prog | Projeto Ano / Nº | Projeto Ação | Designação | Código Classificação Orçamental | Forma de Realiz. | Fonte Financiamento (%) AC | Fonte Financiamento (%) AA | Fonte Financiamento (%) FC | Datas (Mês/Ano) Inicio | Datas (Mês/Ano) Fim | Montante Previsto Ano | Montante Previsto Anos seguintes | Montante Previsto Total | Montante executado Anos Anteriores | Montante executado Ano | Montante executado Total | Nivel Execucao Anual (%) | Nivel Execução Global (%) |
|---|---|---|---|---|---|---|---|---|---|---|---|---|---|---|---|---|---|---|---|
| 12 | | | | Segurança e Ordem Públicas | | | | | | | | | | | | | | | |
| 12 | 121 | | | Protecção Civil e luta contra incêndios | | | | | | | | | | | | | | | |
| 12 | 121 | 2019/9 | | Obras de prevenção a fogos florestais e de proteção civil | 02 07010413 | E | | 100 | | 01/2019 | 12/2019 | 5.000,00 | 0,00 | 5.000,00 | 85.993,49 | 0,00 | 85.993,49 | 0,00 | 94,51 |
| 12 | 121 | 2019/57 | | Rede viária florestal | | | | | | | | | | | | | | | |
| 12 | 121 | 2019/57 | 1 | Construção | 02 07010413 | E | | 100 | | 01/2019 | 12/2019 | 5.000,00 | 0,00 | 5.000,00 | 0,00 | 0,00 | 0,00 | 0,00 | 0,00 |
| 12 | 121 | 2019/58 | | Rede de pontos de água | | | | | | | | | | | | | | | |
| 12 | 121 | 2019/58 | 1 | Construção | 02 07010413 | E | | 100 | | 01/2019 | 12/2019 | 39.000,00 | 0,00 | 39.000,00 | 0,00 | 5.496,10 | 5.496,10 | 14,09 | 14,09 |
| | | | | | | | | | | | Totais do Programa 121: | 49.000,00 | 0,00 | 49.000,00 | 85.993,49 | 5.496,10 | 91.489,59 | 11,22 | 67,77 |
| | | | | | | | | | | | Totais do Objetivo 12: | 49.000,00 | 0,00 | 49.000,00 | 85.993,49 | 5.496,10 | 91.489,59 | 11,22 | 67,77 |

# Execução Anual do Plano Plurianual de Investimentos

## Município de Arouca

(designação da autarquia local)

**Ano:** 2019

**(unidade: €)**

| Obj. | Prog | Projeto Ano / Nº | Projeto Ação | Designação | Código Classificação Orçamental | Forma de Realiz. | Fonte Financiamento (%) AC | Fonte Financiamento (%) AA | Fonte Financiamento (%) FC | Datas (Mês/Ano) Inicio | Datas (Mês/Ano) Fim | Montante Previsto Ano | Montante Previsto Anos seguintes | Montante Previsto Total | Montante executado Anos Anteriores | Montante executado Ano | Montante executado Total | Nivel Execucao Anual (%) | Nivel Execução Global (%) |
|---|---|---|---|---|---|---|---|---|---|---|---|---|---|---|---|---|---|---|---|
| 21 | | | | Educação | | | | | | | | | | | | | | | |
| 21 | 211 | | | Ensino não superior | | | | | | | | | | | | | | | |
| 21 | 211 | 2012/62 | | Centros Locais de Desenvolvimento Educacional, Recreativo, Cívico e Desportivo | | | | | | | | | | | | | | | |
| 21 | 211 | 2012/62 | 3 | Centro Local de Mansores | 02 07010305 | E | | 15 | 85 | 01/2012 | 12/2021 | 100,00 | 200.000,00 | 200.100,00 | 0,00 | 0,00 | 0,00 | 0,00 | 0,00 |
| 21 | 211 | 2012/62 | 4 | Centro Local de Moldes | 02 07010305 | E | | 15 | 85 | 01/2012 | 12/2021 | 100,00 | 350.000,00 | 350.100,00 | 0,00 | 0,00 | 0,00 | 0,00 | 0,00 |
| 21 | 211 | 2012/62 | 5 | Centro Local de Santa Eulália | 02 07010305 | E | | 15 | 85 | 01/2014 | 12/2019 | 23.700,00 | 0,00 | 23.700,00 | 564.730,73 | 23.598,43 | 588.329,16 | 99,57 | 99,98 |
| 21 | 211 | 2016/32 | | Centro Escolar EB 2/3 de Arouca | 02 07010305 | E | 8 | 8 | 85 | 01/2016 | 12/2019 | 2.833.200,00 | 0,00 | 2.833.200,00 | 163.967,74 | 2.044.731,97 | 2.208.699,71 | 72,17 | 73,69 |
| 21 | 211 | 2019/10 | | Aquisção de mobiliário e equipamento escolar | | | | | | | | | | | | | | | |
| 21 | 211 | 2019/10 | 1 | Equipamento básico | 02 07011002 | O | | 100 | | 01/2019 | 12/2019 | 16.000,00 | 0,00 | 16.000,00 | 76.238,63 | 7.128,40 | 83.367,03 | 44,55 | 90,38 |
| 21 | 211 | 2019/10 | 2 | Equipamento informático | 02 070107 | O | | 100 | | 01/2019 | 12/2019 | 10.000,00 | 0,00 | 10.000,00 | 89.051,12 | 3.115,47 | 92.166,59 | 31,15 | 93,05 |
| 21 | 211 | 2019/10 | 3 | Software informático | 02 070108 | O | | 100 | | 01/2019 | 12/2019 | 5.500,00 | 0,00 | 5.500,00 | 3.012,27 | 1.409,58 | 4.421,85 | 25,63 | 51,95 |
| 21 | 211 | 2019/10 | 4 | Equipamento administrativo | 02 070109 | O | | 100 | | 01/2019 | 12/2019 | 2.000,00 | 0,00 | 2.000,00 | 20.593,85 | 1.506,46 | 22.100,31 | 75,32 | 97,82 |
| 21 | 211 | 2019/10 | 5 | Ferramentas e utensílios | 02 070111 | O | | 100 | | 01/2019 | 12/2019 | 1.000,00 | 0,00 | 1.000,00 | 32,30 | 0,00 | 32,30 | 0,00 | 3,13 |
| 21 | 211 | 2019/11 | | Reparação e/ou adaptação de edifícios e recintos | 02 07010305 | E | | 100 | | 01/2019 | 12/2019 | 164.600,00 | 0,00 | 164.600,00 | 57.627,82 | 150.317,05 | 207.944,87 | 91,32 | 93,57 |
| | | | | | | | | | | Totais do Programa 211: | | 3.056.200,00 | 550.000,00 | 3.606.200,00 | 975.254,46 | 2.231.807,36 | 3.207.061,82 | 73,03 | 70,00 |
| | | | | | | | | | | Totais do Objetivo 21: | | 3.056.200,00 | 550.000,00 | 3.606.200,00 | 975.254,46 | 2.231.807,36 | 3.207.061,82 | 73,03 | 70,00 |

# Execução Anual do Plano Plurianual de Investimentos

## Município de Arouca

(designação da autarquia local)

**Ano:** 2019

**(unidade: €)**

| Obj. | Prog | Projeto Ano / Nº | Projeto Ação | Designação | Código Classificação Orçamental | Forma de Realiz. | Fonte Financiamento (%) AC | Fonte Financiamento (%) AA | Fonte Financiamento (%) FC | Datas (Mês/Ano) Inicio | Datas (Mês/Ano) Fim | Montante Previsto Ano | Montante Previsto Anos seguintes | Montante Previsto Total | Montante executado Anos Anteriores | Montante executado Ano | Montante executado Total | Nivel Execucao Anual (%) | Nivel Execução Global (%) |
|---|---|---|---|---|---|---|---|---|---|---|---|---|---|---|---|---|---|---|---|
| 23 | | | | Segurança e ação sociais | | | | | | | | | | | | | | | |
| 23 | 232 | | | Ação social | | | | | | | | | | | | | | | |
| 23 | 232 | 2019/59 | | Projeto/requalificação imóvel - inclusão social | 02 07010307 | E | | 100 | | 01/2019 | 12/2021 | 100,00 | 300.000,00 | 300.100,00 | 0,00 | 0,00 | 0,00 | 0,00 | 0,00 |
| | | | | | | | | | | | Totais do Programa 232: | 100,00 | 300.000,00 | 300.100,00 | 0,00 | 0,00 | 0,00 | 0,00 | 0,00 |
| | | | | | | | | | | | Totais do Objetivo 23: | 100,00 | 300.000,00 | 300.100,00 | 0,00 | 0,00 | 0,00 | 0,00 | 0,00 |

# Execução Anual do Plano Plurianual de Investimentos

## Município de Arouca

(designação da autarquia local)

**Ano:** 2019

**(unidade: €)**

| Obj. | Prog | Projeto Ano / Nº | Projeto Ação | Designação | Código Classificação Orçamental | Forma de Realiz. | Fonte Financiamento (%) AC | Fonte Financiamento (%) AA | Fonte Financiamento (%) FC | Datas (Mês/Ano) Inicio | Datas (Mês/Ano) Fim | Montante Previsto Ano | Montante Previsto Anos seguintes | Montante Previsto Total | Montante executado Anos Anteriores | Montante executado Ano | Montante executado Total | Nivel Execucao Anual (%) | Nivel Execução Global (%) |
|---|---|---|---|---|---|---|---|---|---|---|---|---|---|---|---|---|---|---|---|
| 24 | | | | Habitação e serviços colectivos | | | | | | | | | | | | | | | |
| 24 | 241 | | | Habitação | | | | | | | | | | | | | | | |
| 24 | 241 | 2014/4 | | Obras de manutenção em habitação social | 02 07010203 | E | | 15 | 85 | 01/2014 | 12/2019 | 114.400,00 | 0,00 | 114.400,00 | 308.339,92 | 39.869,69 | 348.209,61 | 34,85 | 82,37 |
| 24 | 241 | 2019/13 | | Infraestruturação de terrenos | 02 07010201 | E | | 100 | | 01/2019 | 12/2019 | 1.000,00 | 0,00 | 1.000,00 | 358.025,91 | 687,37 | 358.713,28 | 68,74 | 99,91 |
| 24 | 241 | 2019/60 | | Quinta do Cerrado (habitação a custos controlados) | 02 07010201 | E | | 100 | | 01/2019 | 12/2022 | 43.100,00 | 400.000,00 | 443.100,00 | 0,00 | 0,00 | 0,00 | 0,00 | 0,00 |
| 24 | 241 | 2019/67 | | Aquisição terrenos | 02 070101 | O | | 100 | | 09/2019 | 12/2019 | 45.000,00 | 0,00 | 45.000,00 | | 43.150,00 | | 95,89 | 0,00 |
| | | | | | | | | | | Totais do Programa 241: | | 203.500,00 | 400.000,00 | 603.500,00 | 666.365,83 | 83.707,06 | 706.922,89 | 41,13 | 55,67 |
| 24 | 242 | | | Ordenamento do território | | | | | | | | | | | | | | | |
| 24 | 242 | 2006/5 | | Arranjo urbanístico do centro de Canelas | 02 07010401 | E | | 100 | | 01/2009 | 12/2021 | 5.000,00 | 150.000,00 | 155.000,00 | 0,00 | 0,00 | 0,00 | 0,00 | 0,00 |
| 24 | 242 | 2008/88 | | Arranjo Urbanistico do largo de Cabeçais | 02 07010401 | E | | 15 | 85 | 01/2008 | 12/2021 | 5.000,00 | 150.000,00 | 155.000,00 | 104.625,13 | 0,00 | 104.625,13 | 0,00 | 40,30 |
| 24 | 242 | 2008/89 | | Construção de Parque Urbano Central (Rossas) | 02 07010401 | E | | 100 | | 01/2008 | 12/2021 | 5.000,00 | 100.000,00 | 105.000,00 | 0,00 | 0,00 | 0,00 | 0,00 | 0,00 |
| 24 | 242 | 2009/76 | | Regeneração Urbana - Projecto Polis XXI | | | | | | | | | | | | | | | |
| 24 | 242 | 2009/76 | 12 | Requalificação dos Espaços Públicos envolventes ao Mosteiro de Arouca | | | | | | | | | | | | | | | |
| 24 | 242 | 2009/76 | 12/3 | Largo do Terreiro | 02 07010401 | E | | 20 | 80 | 01/2010 | 12/2019 | 100,00 | 0,00 | 100,00 | 85.116,79 | 0,00 | 85.116,79 | 0,00 | 99,88 |
| 24 | 242 | 2009/76 | 12/6 | Projetos e Estudos | 02 070115 | O | | 20 | 80 | 01/2010 | 12/2019 | 1.600,00 | 0,00 | 1.600,00 | 149.639,96 | 0,00 | 149.639,96 | 0,00 | 98,94 |
| 24 | 242 | 2009/76 | 12/8 | Cafetaria do Parque Municipal | 02 07010307 | E | | 20 | 80 | 01/2013 | 12/2019 | 100,00 | 0,00 | 100,00 | 292.197,66 | 0,00 | 292.197,66 | 0,00 | 99,97 |
| 24 | 242 | 2009/76 | 13 | Requalificação das Praças e Ruas no Centro Histórico de Arouca | | | | | | | | | | | | | | | |
| 24 | 242 | 2009/76 | 13/2 | Alameda D. Domingos de Pinho Brandão | 02 07010401 | E | | 20 | 80 | 01/2010 | 04/2019 | 2.600,00 | 0,00 | 2.600,00 | 456.785,06 | 2.450,60 | 459.235,66 | 94,25 | 99,97 |
| 24 | 242 | 2011/48 | | Arranjo Urbanístico de Belece (S. M. Mato) | 02 07010401 | E | | 100 | | 01/2011 | 12/2021 | 100,00 | 100.000,00 | 100.100,00 | 1.107,00 | 0,00 | 1.107,00 | 0,00 | 1,09 |
| 24 | 242 | 2011/62 | | Arranjo Urbanístico do centro de Moldes | 02 07010401 | E | | 100 | | 01/2011 | 12/2021 | 5.000,00 | 150.000,00 | 155.000,00 | 0,00 | 0,00 | 0,00 | 0,00 | 0,00 |
| 24 | 242 | 2014/6 | | Arranjo urbanístico do Entroncamento ao Largo da Feira (Alvarenga) | 02 07010401 | E | | 100 | | 01/2014 | 12/2019 | 8.500,00 | 0,00 | 8.500,00 | 830.428,59 | 7.546,98 | 837.975,57 | 88,79 | 99,89 |
| 24 | 242 | 2014/14 | | Arranjo Urbanistico do centro de Mansores | 02 07010401 | E | | 100 | | 01/2014 | 12/2021 | 5.000,00 | 150.000,00 | 155.000,00 | 0,00 | 0,00 | 0,00 | 0,00 | 0,00 |
| 24 | 242 | 2015/14 | | Arranjo urbanístico da rua Egas Moniz | 02 07010401 | E | | 100 | | 01/2015 | 12/2019 | 211.600,00 | 0,00 | 211.600,00 | 197.196,32 | 209.347,50 | 406.543,82 | 98,94 | 99,45 |
| 24 | 242 | 2017/19 | | Requalificação urbanística da zona poente da Vila de Arouca | 02 07010401 | E | | 15 | 85 | 01/2017 | 12/2019 | 2.357.600,00 | 0,00 | 2.357.600,00 | 287.568,83 | 1.030.637,85 | 1.318.206,68 | 43,72 | 49,83 |
| 24 | 242 | 2018/30 | | Portas da Freita | | | | | | | | | | | | | | | |
| 24 | 242 | 2018/30 | 1 | Arranjo urbanístico Portela/Provisende/Castanheira | 02 07010401 | E | | 100 | | 01/2018 | 12/2021 | 4.600,00 | 100.000,00 | 104.600,00 | 0,00 | 0,00 | 0,00 | 0,00 | 0,00 |
| 24 | 242 | 2018/67 | | Projeto/obras em áreas de reabilitação urbana (ARU) | 02 07010401 | E | | 15 | 85 | 01/2018 | 12/2019 | 5.000,00 | 0,00 | 5.000,00 | 0,00 | 0,00 | 0,00 | 0,00 | 0,00 |
| 24 | 242 | 2018/68 | | Meios de transporte em mobilidade urbana | 02 07010602 | O | | 100 | | 01/2018 | 12/2019 | 5.000,00 | 0,00 | 5.000,00 | 0,00 | 0,00 | 0,00 | 0,00 | 0,00 |
| 24 | 242 | 2018/69 | | Acessos em modos suaves ao centro de Fermedo | 02 07010401 | E | | 100 | | 01/2018 | 12/2019 | 111.300,00 | 0,00 | 111.300,00 | 18.550,00 | 110.599,02 | 129.149,02 | 99,37 | 99,46 |
| 24 | 242 | 2018/70 | | Acessos em modos suaves na Vila de Arouca | 02 07010401 | E | | 15 | 85 | 01/2018 | 12/2020 | 5.000,00 | 100.000,00 | 105.000,00 | 0,00 | 0,00 | 0,00 | 0,00 | 0,00 |
| 24 | 242 | 2018/71 | | Reabilitação de espaço público em áreas de habitação social | 02 07010401 | E | | 15 | 85 | 01/2018 | 12/2019 | 350.600,00 | 0,00 | 350.600,00 | 37.784,90 | 245.720,91 | 283.505,81 | 70,09 | 73,00 |
| 24 | 242 | 2018/73 | | Acesso em modos suaves ao centro de Chave | 02 07010401 | E | | 100 | | 01/2018 | 12/2021 | 5.000,00 | 175.000,00 | 180.000,00 | 0,00 | 0,00 | 0,00 | 0,00 | 0,00 |
| 24 | 242 | 2019/14 | | Aquisição/Reconstr.edifícios degradados | 02 07010307 | O | | 100 | | 01/2019 | 12/2019 | 1.000,00 | 0,00 | 1.000,00 | 5.617,00 | 0,00 | 5.617,00 | 0,00 | 84,89 |
| 24 | 242 | 2019/15 | | Elaboração de Planos Municipais | 02 070115 | O | | 100 | | 01/2019 | 12/2019 | 94.200,00 | 0,00 | 94.200,00 | 119.679,00 | 33.948,00 | 153.627,00 | 36,04 | 71,83 |
| 24 | 242 | 2019/16 | | Aquisição de terrenos | 02 070101 | O | | 100 | | 01/2019 | 12/2019 | 165.500,00 | 0,00 | 165.500,00 | 158.723,55 | 140.262,20 | 298.985,75 | 84,75 | 92,22 |
| 24 | 242 | 2019/17 | | Sinalização urbana | 02 070115 | O | | 100 | | 01/2019 | 12/2019 | 5.000,00 | 0,00 | 5.000,00 | 46.670,83 | 0,00 | 46.670,83 | 0,00 | 90,32 |
| 24 | 242 | 2019/18 | | Arranjo urbanístico de rotundas e espaços ajardinados | 02 07010401 | E | | 100 | | 01/2019 | 12/2019 | 5.000,00 | 0,00 | 5.000,00 | 123.695,77 | 0,00 | 123.695,77 | 0,00 | 96,11 |

# Execução Anual do Plano Plurianual de Investimentos

## Município de Arouca

(designação da autarquia local)

**Ano:** 2019

**(unidade: €)**

| Obj. | Prog | Projeto Ano / Nº | Projeto Ação | Designação | Código Classificação Orçamental | Forma de Realiz. | Fonte Financiamento (%) AC | Fonte Financiamento (%) AA | Fonte Financiamento (%) FC | Datas (Mês/Ano) Inicio | Datas (Mês/Ano) Fim | Montante Previsto Ano | Montante Previsto Anos seguintes | Montante Previsto Total | Montante executado Anos Anteriores | Montante executado Ano | Montante executado Total | Nivel Execucao Anual (%) | Nivel Execução Global (%) |
|---|---|---|---|---|---|---|---|---|---|---|---|---|---|---|---|---|---|---|---|
| 24 | | | | Habitação e serviços colectivos | | | | | | | | | | | | | | | |
| 24 | 242 | | | Ordenamento do território | | | | | | | | | | | | | | | |
| 24 | 242 | 2019/19 | | Equipamento urbano | 02 070115 | O | | 100 | | 01/2019 | 12/2019 | 5.000,00 | 0,00 | 5.000,00 | 35.423,34 | 639,60 | 36.062,94 | 12,79 | 89,21 |
| | | | | | | | | | | Totais do Programa 242: | | 3.369.400,00 | 1.175.000,00 | 4.544.400,00 | 2.950.809,73 | 1.781.152,66 | 4.731.962,39 | 52,86 | 63,13 |
| 24 | 243 | | | Saneamento | | | | | | | | | | | | | | | |
| 24 | 243 | 2019/20 | | Ampl/Remod/Constr. rede saneamento | 02 07010402 | E | | 100 | | 01/2019 | 12/2019 | 100,00 | 0,00 | 100,00 | 4.804,12 | 0,00 | 4.804,12 | 0,00 | 97,96 |
| | | | | | | | | | | Totais do Programa 243: | | 100,00 | 0,00 | 100,00 | 4.804,12 | 0,00 | 4.804,12 | 0,00 | 97,96 |
| 24 | 244 | | | Abastecimento de água | | | | | | | | | | | | | | | |
| 24 | 244 | 2004/21 | | Constr.rede distrib.p/Águas Douro Paiva de Provizende à Abelheira | 02 07010407 | E | | 100 | | 01/2004 | 12/2019 | 25.000,00 | 0,00 | 25.000,00 | 267.174,60 | 22.543,96 | 289.718,56 | 90,18 | 99,16 |
| 24 | 244 | 2019/21 | | Ampl/Remod/Constr. rede água | 02 07010407 | E | | 100 | | 01/2019 | 12/2019 | 59.100,00 | 0,00 | 59.100,00 | 1.517,59 | 53.495,02 | 55.012,61 | 90,52 | 90,75 |
| | | | | | | | | | | Totais do Programa 244: | | 84.100,00 | 0,00 | 84.100,00 | 268.692,19 | 76.038,98 | 344.731,17 | 90,41 | 97,72 |
| 24 | 245 | | | Resíduos sólidos | | | | | | | | | | | | | | | |
| 24 | 245 | 2019/22 | | Aquisição de contentores e outro equip. de recolha | 02 07011001 | O | | 100 | | 01/2019 | 12/2019 | 30.500,00 | 0,00 | 30.500,00 | 229.392,83 | 19.312,94 | 248.705,77 | 63,32 | 95,70 |
| 24 | 245 | 2019/23 | | Aquisição/Grande rep. de material de transporte | 02 07010601 | O | | 100 | | 01/2019 | 12/2019 | 100,00 | 0,00 | 100,00 | 5.127,99 | 0,00 | 5.127,99 | 0,00 | 98,09 |
| 24 | 245 | 2019/24 | | Locação equip. p/recolha e transp. resíduos sólidos | 02 070207 | O | | 100 | | 01/2019 | 12/2019 | 100,00 | 0,00 | 100,00 | 0,00 | 0,00 | 0,00 | 0,00 | 0,00 |
| 24 | 245 | 2019/25 | | Locação equip p/limpeza de contentores | 02 070207 | O | | 100 | | 01/2019 | 12/2019 | 100,00 | 0,00 | 100,00 | 0,00 | 0,00 | 0,00 | 0,00 | 0,00 |
| | | | | | | | | | | Totais do Programa 245: | | 30.800,00 | 0,00 | 30.800,00 | 234.520,82 | 19.312,94 | 253.833,76 | 62,70 | 95,67 |
| 24 | 246 | | | Proteção meio ambiente e conservação da natureza | | | | | | | | | | | | | | | |
| 24 | 246 | 2008/51 | | Valorização Zona Florestal usos multiplos (Santa Luzia/Sra da Mó) | 02 07010413 | E | | 30 | 70 | 01/2008 | 12/2021 | 25.000,00 | 300.000,00 | 325.000,00 | 0,00 | 0,00 | 0,00 | 0,00 | 0,00 |
| 24 | 246 | 2008/53 | | Requalif./Ampliação do cemitério municipal | 02 07010412 | E | | 100 | | 01/2008 | 12/2021 | 53.100,00 | 100.000,00 | 153.100,00 | 146.987,30 | 2.706,00 | 149.693,30 | 5,10 | 49,88 |
| 24 | 246 | 2013/68 | | Valorização de parque de materiais em Ecocentro | 02 07010413 | E | | 100 | | 01/2013 | 12/2019 | 10.000,00 | 0,00 | 10.000,00 | 1.661,01 | 0,00 | 1.661,01 | 0,00 | 14,24 |
| 24 | 246 | 2014/15 | | Prj/construção do parque de lazer da Sr.ªda Mó | 02 07010413 | E | | 100 | | 01/2014 | 12/2022 | 37.800,00 | 550.000,00 | 587.800,00 | 0,00 | 0,00 | 0,00 | 0,00 | 0,00 |
| 24 | 246 | 2016/35 | | Horto Municipal | | | | | | | | | | | | | | | |
| 24 | 246 | 2016/35 | 1 | Obras de ampliação | 02 07010413 | E | | 100 | | 01/2016 | 12/2019 | 5.000,00 | 0,00 | 5.000,00 | 4.452,00 | 0,00 | 4.452,00 | 0,00 | 47,10 |
| 24 | 246 | 2017/57 | | Ciclovia do Vale de Arouca | 02 07010413 | E | | 15 | 85 | 01/2017 | 12/2020 | 1.785.000,00 | 775.000,00 | 2.560.000,00 | 36.807,75 | 24.518,03 | 61.325,78 | 1,37 | 2,36 |
| 24 | 246 | 2017/58 | | Aq.terrenos p/construção de ciclovia do Vale de Arouca | 02 070101 | O | | 100 | | 01/2017 | 12/2019 | 131.000,00 | 0,00 | 131.000,00 | 135.666,48 | 130.747,08 | 266.413,56 | 99,81 | 99,91 |
| 24 | 246 | 2018/64 | | Aquisição /reconstrução de moinho/açude em Ponte de Telhe | 02 07010307 | E | | 100 | | 01/2018 | 12/2019 | 1.000,00 | 0,00 | 1.000,00 | 24.694,80 | 0,00 | 24.694,80 | 0,00 | 96,11 |
| 24 | 246 | 2018/65 | | Estabilização de taludes no ribeiro de Gondim | 02 07010413 | E | | 100 | | 01/2018 | 12/2020 | 1.000,00 | 100.000,00 | 101.000,00 | 0,00 | 0,00 | 0,00 | 0,00 | 0,00 |
| 24 | 246 | 2018/66 | | Requalificação e valorização dos Viveiros da Granja | 02 07010307 | E | | 100 | | 01/2018 | 12/2019 | 479.700,00 | 0,00 | 479.700,00 | 0,00 | 46.567,45 | 46.567,45 | 9,71 | 9,71 |
| 24 | 246 | 2019/26 | | Construção de parques, jardins e zonas verdes | 02 07010405 | E | | 100 | | 01/2019 | 12/2019 | 58.800,00 | 0,00 | 58.800,00 | 467.511,92 | 3.237,18 | 470.749,10 | 5,51 | 89,44 |
| 24 | 246 | 2019/27 | | Aquisição de terrenos para a construção de parques, jardins e zonas verdes | 02 070101 | O | | 100 | | 01/2019 | 12/2019 | 1.000,00 | 0,00 | 1.000,00 | 267.479,27 | 151,68 | 267.630,95 | 15,17 | 99,68 |
| 24 | 246 | 2019/62 | | Projeto/valorização e dinamização das minas de Rio de Frades | 02 07010413 | E | | 100 | | 01/2019 | 12/2022 | 5.000,00 | 600.000,00 | 605.000,00 | 0,00 | 0,00 | 0,00 | 0,00 | 0,00 |
| 24 | 246 | 2019/63 | | Projeto/valorização e dinamização da Frecha da Mizarela | 02 07010413 | E | | 100 | | 01/2019 | 12/2021 | 5.000,00 | 250.000,00 | 255.000,00 | 0,00 | 0,00 | 0,00 | 0,00 | 0,00 |
| | | | | | | | | | | Totais do Programa 246: | | 2.598.400,00 | 2.675.000,00 | 5.273.400,00 | 1.085.260,53 | 207.927,42 | 1.293.187,95 | 8,00 | 20,34 |
| | | | | | | | | | | Totais do Objetivo 24: | | 6.286.300,00 | 4.250.000,00 | 10.536.300,00 | 5.210.453,22 | 2.168.139,06 | 7.335.442,28 | 34,49 | 46,58 |

# Execução Anual do Plano Plurianual de Investimentos

## Município de Arouca

(designação da autarquia local)

**Ano:** 2019

**(unidade: €)**

| Obj. | Prog | Projeto Ano / Nº | Projeto Ação | Designação | Código Classificação Orçamental | Forma de Realiz. | Fonte Financiamento (%) AC | Fonte Financiamento (%) AA | Fonte Financiamento (%) FC | Datas (Mês/Ano) Inicio | Datas (Mês/Ano) Fim | Montante Previsto Ano | Montante Previsto Anos seguintes | Montante Previsto Total | Montante executado Anos Anteriores | Montante executado Ano | Montante executado Total | Nivel Execucao Anual (%) | Nivel Execução Global (%) |
|---|---|---|---|---|---|---|---|---|---|---|---|---|---|---|---|---|---|---|---|
| 25 | | | | Serviços Culturais, recreativos e religiosos | | | | | | | | | | | | | | | |
| 25 | 251 | | | Cultura | | | | | | | | | | | | | | | |
| 25 | 251 | 2015/29 | | Centro de interpretação do arouquês | | | | | | | | | | | | | | | |
| 25 | 251 | 2015/29 | 1 | Aquisição de terrenos | 02 070101 | O | | 100 | | 01/2015 | 12/2019 | 100,00 | 0,00 | 100,00 | 202.381,00 | 0,00 | 202.381,00 | 0,00 | 99,95 |
| 25 | 251 | 2015/29 | 2 | Aquisição de imóvel edificado | 02 07010307 | O | | 100 | | 01/2015 | 12/2019 | 100,00 | 0,00 | 100,00 | 51.691,00 | 0,00 | 51.691,00 | 0,00 | 99,81 |
| 25 | 251 | 2015/29 | 3 | Construção de infraestruturas/reconstrução e construção do centro | 02 07010307 | E | | 15 | 85 | 01/2015 | 12/2021 | 5.000,00 | 250.000,00 | 255.000,00 | 34.996,58 | 0,00 | 34.996,58 | 0,00 | 12,07 |
| 25 | 251 | 2016/38 | | Construção da Academia das Artes de Arouca | 02 07010307 | E | | 100 | | 01/2016 | 12/2022 | 100,00 | 700.000,00 | 700.100,00 | 0,00 | 0,00 | 0,00 | 0,00 | 0,00 |
| 25 | 251 | 2018/62 | | Museu Municipal | | | | | | | | | | | | | | | |
| 25 | 251 | 2018/62 | 1 | Requalificação | 02 07010307 | E | | 100 | | 01/2018 | 12/2019 | 268.300,00 | 0,00 | 268.300,00 | 104,55 | 252.009,92 | 252.114,47 | 93,93 | 93,93 |
| 25 | 251 | 2018/62 | 3 | Aquisição de equipamento informático | 02 070107 | O | | 100 | | 01/2018 | 12/2019 | 36.000,00 | 0,00 | 36.000,00 | 0,00 | 0,00 | 0,00 | 0,00 | 0,00 |
| 25 | 251 | 2018/62 | 4 | Aquisição de software | 02 070108 | O | | 100 | | 01/2018 | 12/2019 | 36.000,00 | 0,00 | 36.000,00 | 0,00 | 18.523,80 | 18.523,80 | 51,46 | 51,46 |
| 25 | 251 | 2018/63 | | Requalificação da Biblioteca Municipal | 02 07010307 | E | | 100 | | 01/2018 | 12/2019 | 100,00 | 0,00 | 100,00 | 0,00 | 0,00 | 0,00 | 0,00 | 0,00 |
| 25 | 251 | 2019/31 | | Obras prot.valorização sítios c/interesse arqueológico/arquitetónico | 02 07010413 | E | | 100 | | 01/2019 | 12/2019 | 8.000,00 | 0,00 | 8.000,00 | 0,00 | 0,00 | 0,00 | 0,00 | 0,00 |
| 25 | 251 | 2019/32 | | Aquisição de obras de arte | 02 070112 | O | | 100 | | 01/2019 | 12/2019 | 100,00 | 0,00 | 100,00 | 5.535,00 | 0,00 | 5.535,00 | 0,00 | 98,23 |
| | | | | | | | | | | Totais do Programa 251: | | 353.800,00 | 950.000,00 | 1.303.800,00 | 294.708,13 | 270.533,72 | 565.241,85 | 76,47 | 35,36 |
| 25 | 252 | | | Desporto, recreio e lazer | | | | | | | | | | | | | | | |
| 25 | 252 | 2008/55 | | Projeto/Construção centro de formação desportiva | 02 07010302 | E | | 100 | | 01/2008 | 12/2019 | 254.400,00 | 0,00 | 254.400,00 | 10.927,13 | 240.271,92 | 251.199,05 | 94,45 | 94,68 |
| 25 | 252 | 2018/58 | | Ampliação/remodelação complexos desportivos (Arouca/Escariz) | 02 07010302 | E | | 100 | | 01/2018 | 12/2019 | 88.500,00 | 0,00 | 88.500,00 | 366.838,44 | 0,00 | 366.838,44 | 0,00 | 80,56 |
| 25 | 252 | 2019/33 | | Construção/beneficiação de parques infantis | 02 07010406 | E | | 100 | | 01/2019 | 12/2019 | 5.000,00 | 0,00 | 5.000,00 | 26.720,97 | 0,00 | 26.720,97 | 0,00 | 84,24 |
| 25 | 252 | 2019/34 | | Aquisição de equipamentos para complexos desportivos | | | | | | | | | | | | | | | |
| 25 | 252 | 2019/34 | 1 | Equipamento básico | 02 07011002 | O | | 100 | | 01/2019 | 12/2019 | 8.500,00 | 0,00 | 8.500,00 | 208.231,08 | 1.214,92 | 209.446,00 | 14,29 | 96,64 |
| 25 | 252 | 2019/34 | 2 | Equipamento administrativo | 02 070109 | O | | 100 | | 01/2019 | 12/2019 | 5.000,00 | 0,00 | 5.000,00 | 80.738,25 | 3.923,45 | 84.661,70 | 78,47 | 98,74 |
| 25 | 252 | 2019/34 | 3 | Ferramentas e utensílios | 02 070111 | O | | 100 | | 01/2019 | 12/2019 | 1.500,00 | 0,00 | 1.500,00 | 20.377,41 | 1.277,72 | 21.655,13 | 85,18 | 98,98 |
| 25 | 252 | 2019/36 | | Obras em recintos e parques desportivos | 02 07010406 | E | | 100 | | 01/2019 | 12/2019 | 5.000,00 | 0,00 | 5.000,00 | 170.337,27 | 0,00 | 170.337,27 | 0,00 | 97,15 |
| 25 | 252 | 2019/37 | | Aquisição de terrenos | 02 070101 | O | | 100 | | 01/2019 | 12/2019 | 500,00 | 0,00 | 500,00 | 219.925,00 | 0,00 | 219.925,00 | 0,00 | 99,77 |
| 25 | 252 | 2019/64 | | Arouca Nature Walking - Trail Park | | | | | | | | | | | | | | | |
| 25 | 252 | 2019/64 | 1 | Recuperação da Casa 2 dos Viveiros da Granja | 02 07010307 | E | 90 | 10 | | 01/2019 | 12/2019 | 1.100,00 | 0,00 | 1.100,00 | 0,00 | 0,00 | 0,00 | 0,00 | 0,00 |
| | | | | | | | | | | Totais do Programa 252: | | 369.500,00 | 0,00 | 369.500,00 | 1.104.095,55 | 246.688,01 | 1.350.783,56 | 66,76 | 91,67 |
| | | | | | | | | | | Totais do Objetivo 25: | | 723.300,00 | 950.000,00 | 1.673.300,00 | 1.398.803,68 | 517.221,73 | 1.916.025,41 | 71,51 | 62,37 |

# Execução Anual do Plano Plurianual de Investimentos

## Município de Arouca

(designação da autarquia local)

**Ano:** 2019

**(unidade: €)**

| Obj. | Prog | Projeto Ano / Nº | Projeto Ação | Designação | Código Classificação Orçamental | Forma de Realiz. | Fonte Financiamento (%) AC | Fonte Financiamento (%) AA | Fonte Financiamento (%) FC | Datas (Mês/Ano) Inicio | Datas (Mês/Ano) Fim | Montante Previsto Ano | Montante Previsto Anos seguintes | Montante Previsto Total | Montante executado Anos Anteriores | Montante executado Ano | Montante executado Total | Nivel Execucao Anual (%) | Nivel Execução Global (%) |
|---|---|---|---|---|---|---|---|---|---|---|---|---|---|---|---|---|---|---|---|
| 31 | | | | Agricultura, pecuária, silvicultura, caça e pesca | | | | | | | | | | | | | | | |
| 31 | 001 | | | Silvicultura | | | | | | | | | | | | | | | |
| 31 | 001 | 2017/50 | | Obras de reabilitação de infraestruturas florestais e outras | 02 07010413 | E | | 100 | | 01/2017 | 12/2019 | 5.000,00 | 0,00 | 5.000,00 | 0,00 | 0,00 | 0,00 | 0,00 | 0,00 |
| 31 | 001 | 2019/38 | | Obras de beneficiação de caminhos agrícolas | 02 07010408 | E | | 100 | | 01/2019 | 12/2019 | 100,00 | 0,00 | 100,00 | 0,00 | 0,00 | 0,00 | 0,00 | 0,00 |
| 31 | 001 | 2019/39 | | Reflorestação de terrenos municipais | 02 070115 | E | | 100 | | 01/2019 | 12/2019 | 1.000,00 | 0,00 | 1.000,00 | 0,00 | 0,00 | 0,00 | 0,00 | 0,00 |
| | | | | | | | | | | Totais do Programa 001: | | 6.100,00 | 0,00 | 6.100,00 | 0,00 | 0,00 | 0,00 | 0,00 | 0,00 |
| 31 | 002 | | | Agricultura | | | | | | | | | | | | | | | |
| 31 | 002 | 2015/38 | | Construção/adaptação de edifício para unidade de transf. de produtos autoctones | 02 07010307 | E | | 100 | | 01/2015 | 12/2019 | 1.000,00 | 0,00 | 1.000,00 | 0,00 | 0,00 | 0,00 | 0,00 | 0,00 |
| | | | | | | | | | | Totais do Programa 002: | | 1.000,00 | 0,00 | 1.000,00 | 0,00 | 0,00 | 0,00 | 0,00 | 0,00 |
| | | | | | | | | | | Totais do Objetivo 31: | | 7.100,00 | 0,00 | 7.100,00 | 0,00 | 0,00 | 0,00 | 0,00 | 0,00 |

# Execução Anual do Plano Plurianual de Investimentos

## Município de Arouca

(designação da autarquia local)

**Ano:** 2019

**(unidade: €)**

| Obj. | Prog | Projeto Ano / Nº | Projeto Ação | Designação | Código Classificação Orçamental | Forma de Realiz. | Fonte Financiamento (%) AC | Fonte Financiamento (%) AA | Fonte Financiamento (%) FC | Datas (Mês/Ano) Inicio | Datas (Mês/Ano) Fim | Montante Previsto Ano | Montante Previsto Anos seguintes | Montante Previsto Total | Montante executado Anos Anteriores | Montante executado Ano | Montante executado Total | Nivel Execucao Anual (%) | Nivel Execução Global (%) |
|---|---|---|---|---|---|---|---|---|---|---|---|---|---|---|---|---|---|---|---|
| 32 | | | | Indústria e energia | | | | | | | | | | | | | | | |
| 32 | 001 | | | Fomento industrial | | | | | | | | | | | | | | | |
| 32 | 001 | 2011/53 | | Proj./Construção de Infraestruturas do Parque de Negócios de Escariz | 02 07010413 | E | | 20 | 80 | 01/2011 | 12/2022 | 1.000,00 | 200.000,00 | 201.000,00 | 1.549.400,24 | 0,00 | 1.549.400,24 | 0,00 | 88,52 |
| 32 | 001 | 2016/42 | | Construção/Remodelação parque empresarial da Farrapa/Rossio | 02 07010413 | E | | 100 | | 01/2016 | 12/2022 | 1.000,00 | 300.000,00 | 301.000,00 | 0,00 | 0,00 | 0,00 | 0,00 | 0,00 |
| 32 | 001 | 2016/43 | | Construção/Remodelação zona industrial Mata - Mansores | 02 07010413 | E | | 100 | | 01/2016 | 12/2022 | 1.000,00 | 300.000,00 | 301.000,00 | 0,00 | 0,00 | 0,00 | 0,00 | 0,00 |
| 32 | 001 | 2016/44 | | Construção/Remodelação da zona industrial de S. Domingos | 02 07010413 | E | | 100 | | 01/2016 | 12/2022 | 1.000,00 | 300.000,00 | 301.000,00 | 0,00 | 0,00 | 0,00 | 0,00 | 0,00 |
| 32 | 001 | 2016/45 | | Construção/Remodelação zona industrial de Alvarenga | 02 07010413 | E | | 100 | | 01/2016 | 12/2019 | 100,00 | 0,00 | 100,00 | 93.240,80 | 0,00 | 93.240,80 | 0,00 | 99,89 |
| 32 | 001 | 2016/58 | | Interface logístico do Parque de Negócios de Escariz | 02 07010413 | E | | 100 | | 01/2016 | 12/2019 | 14.500,00 | 0,00 | 14.500,00 | 458.667,57 | 14.209,69 | 472.877,26 | 98,00 | 99,94 |
| 32 | 001 | 2018/32 | | Projeto/construção de CI3 | 02 07010307 | E | | 100 | | 01/2018 | 12/2019 | 100,00 | 0,00 | 100,00 | 0,00 | 0,00 | 0,00 | 0,00 | 0,00 |
| 32 | 001 | 2018/33 | | Construção/remodelação da zona industrial das Lameiradas | 02 07010413 | E | | 100 | | 01/2018 | 12/2022 | 1.000,00 | 300.000,00 | 301.000,00 | 0,00 | 0,00 | 0,00 | 0,00 | 0,00 |
| 32 | 001 | 2019/40 | | Aquisição de terreno para zonas industriais | 02 070101 | O | | 100 | | 01/2019 | 12/2020 | 70.100,00 | 100.000,00 | 170.100,00 | 266.309,43 | 70.000,00 | 336.309,43 | 99,86 | 77,06 |
| | | | | | | | | | | Totais do Programa 001: | | 89.800,00 | 1.500.000,00 | 1.589.800,00 | 2.367.618,04 | 84.209,69 | 2.451.827,73 | 93,77 | 61,96 |
| 32 | 002 | | | Energia elétrica | | | | | | | | | | | | | | | |
| 32 | 002 | 2014/9 | | Eficiência energética da iluminação pública | 02 07010404 | O | | 15 | 85 | 01/2014 | 12/2020 | 184.000,00 | 210.000,00 | 394.000,00 | 0,00 | 0,00 | 0,00 | 0,00 | 0,00 |
| | | | | | | | | | | Totais do Programa 002: | | 184.000,00 | 210.000,00 | 394.000,00 | 0,00 | 0,00 | 0,00 | 0,00 | 0,00 |
| | | | | | | | | | | Totais do Objetivo 32: | | 273.800,00 | 1.710.000,00 | 1.983.800,00 | 2.367.618,04 | 84.209,69 | 2.451.827,73 | 30,76 | 56,35 |

# Execução Anual do Plano Plurianual de Investimentos

## Município de Arouca

(designação da autarquia local)

**Ano:** 2019

**(unidade: €)**

| Obj. | Prog | Projeto Ano / Nº | Projeto Ação | Designação | Código Classificação Orçamental | Forma de Realiz. | Fonte Financiamento (%) AC | Fonte Financiamento (%) AA | Fonte Financiamento (%) FC | Datas (Mês/Ano) Inicio | Datas (Mês/Ano) Fim | Montante Previsto Ano | Montante Previsto Anos seguintes | Montante Previsto Total | Montante executado Anos Anteriores | Montante executado Ano | Montante executado Total | Nivel Execucao Anual (%) | Nivel Execução Global (%) |
|---|---|---|---|---|---|---|---|---|---|---|---|---|---|---|---|---|---|---|---|
| 33 | | | | Transportes e comunicações | | | | | | | | | | | | | | | |
| 33 | 331 | | | Transportes rodoviários | | | | | | | | | | | | | | | |
| 33 | 331 | 2004/53 | | Abertura/Pav.via Escariz/Cruzeiro do Romão alter. EN326 (Fermêdo) | 02 07010408 | E | 30 | 70 | | 01/2007 | 12/2019 | 100,00 | 0,00 | 100,00 | 932.912,81 | 0,00 | 932.912,81 | 0,00 | 99,99 |
| 33 | 331 | 2011/59 | | Proj./Construção de arruamentos previstos no PU de Arouca | 02 07010401 | E | 15 | 85 | | 01/2011 | 12/2022 | 10.100,00 | 300.000,00 | 310.100,00 | 459.545,99 | 0,00 | 459.545,99 | 0,00 | 59,71 |
| 33 | 331 | 2012/64 | | Proj./Construção da Via de Ligação Ponte da Ribeira/Rossio | 02 07010408 | E | 100 | | | 01/2012 | 12/2019 | 100,00 | 0,00 | 100,00 | 0,00 | 0,00 | 0,00 | 0,00 | 0,00 |
| 33 | 331 | 2012/65 | | Proj./Construção da Via de Ligação Rossio/Nó de Escariz (Variante) | 02 07010408 | E | 100 | | | 01/2012 | 12/2022 | 100,00 | 600.000,00 | 600.100,00 | 75,00 | 0,00 | 75,00 | 0,00 | 0,01 |
| 33 | 331 | 2014/10 | | Proj./Construção de arruamentos previstos no PU Escariz/Fermêdo | 02 07010401 | E | 15 | 85 | | 01/2014 | 12/2019 | 100,00 | 0,00 | 100,00 | 0,00 | 0,00 | 0,00 | 0,00 | 0,00 |
| 33 | 331 | 2015/50 | | Construção da rotunda e avenida de acesso a Belece (S. Miguel do Mato) | 02 07010408 | E | 100 | | | 01/2015 | 12/2019 | 82.700,00 | 0,00 | 82.700,00 | 0,00 | 0,00 | 0,00 | 0,00 | 0,00 |
| 33 | 331 | 2015/54 | | Pavimentação da via de ligação da Casinha a Tropeço (S. Eulália/Urrô/Tropeço) | 02 07010408 | E | 100 | | | 01/2015 | 12/2019 | 3.300,00 | 0,00 | 3.300,00 | 144.042,18 | 3.266,49 | 147.308,67 | 98,98 | 99,98 |
| 33 | 331 | 2015/57 | | Alarg./pav. e arranjo urbano da ligação de Cancelo ao Pinheiro (Arouca/Burgo) | 02 07010408 | E | 100 | | | 01/2015 | 12/2019 | 100,00 | 0,00 | 100,00 | 0,00 | 0,00 | 0,00 | 0,00 | 0,00 |
| 33 | 331 | 2015/58 | | Construção da via de ligação da EM (Portela) à Igreja (Moldes) | 02 07010408 | E | 100 | | | 01/2015 | 12/2019 | 2.100,00 | 0,00 | 2.100,00 | 163.579,67 | 1.974,87 | 165.554,54 | 94,04 | 99,92 |
| 33 | 331 | 2015/60 | | Pavimentação da estrada do contorno nascente à Z. I. da Mata (Mansores) | 02 07010408 | E | 100 | | | 01/2015 | 12/2022 | 100,00 | 150.000,00 | 150.100,00 | 0,00 | 0,00 | 0,00 | 0,00 | 0,00 |
| 33 | 331 | 2015/61 | | Pav. dos acessos e arranjo paisag. da área envolvente à praia fluvial (Cabreiros/Albergaria) | 02 07010408 | E | 100 | | | 01/2015 | 12/2020 | 1.000,00 | 50.000,00 | 51.000,00 | 0,00 | 0,00 | 0,00 | 0,00 | 0,00 |
| 33 | 331 | 2015/73 | | Pavimentação da estrada de ligação de Chão de Ave a Provizende (Chave) | 02 07010408 | E | 100 | | | 01/2015 | 12/2019 | 3.800,00 | 0,00 | 3.800,00 | 110.974,92 | 3.191,09 | 114.166,01 | 83,98 | 99,47 |
| 33 | 331 | 2015/75 | | Pavimentação da estrada de Forno Telheiro à igreja (Urrô) | 02 07010408 | E | 100 | | | 01/2015 | 12/2021 | 63.000,00 | 50.000,00 | 113.000,00 | 0,00 | 30.459,10 | 30.459,10 | 48,35 | 26,95 |
| 33 | 331 | 2015/78 | | Abertura/pavimentação da ligação de Seládias às Fontes (Canelas/Espiunca) | 02 07010408 | E | 100 | | | 01/2015 | 12/2019 | 100,00 | 0,00 | 100,00 | 0,00 | 0,00 | 0,00 | 0,00 | 0,00 |
| 33 | 331 | 2016/48 | | Pavimentação da EM de ligação de Urrô a Cancelo (Urrô) | 02 07010408 | E | 100 | | | 01/2016 | 12/2019 | 100,00 | 0,00 | 100,00 | 0,00 | 0,00 | 0,00 | 0,00 | 0,00 |
| 33 | 331 | 2016/49 | | Abertura/Pavimentação da ligação da Ribeira a Trancoso(Alvarenga) | 02 07010408 | E | 100 | | | 01/2016 | 12/2019 | 100,00 | 0,00 | 100,00 | 0,00 | 0,00 | 0,00 | 0,00 | 0,00 |
| 33 | 331 | 2017/30 | | Projeto/Construção de interfaces/parques de estacionamento | 02 07010413 | E | 100 | | | 01/2017 | 12/2019 | 100,00 | 0,00 | 100,00 | 2.994,00 | 0,00 | 2.994,00 | 0,00 | 96,77 |
| 33 | 331 | 2017/32 | | Acesso em modo suave à escola da Boavista | 02 07010408 | E | 15 | 85 | | 01/2017 | 12/2019 | 715.400,00 | 0,00 | 715.400,00 | 344,40 | 368.828,62 | 369.173,02 | 51,56 | 51,58 |
| 33 | 331 | 2019/41 | | Aquisição de equipamento básico | 02 07011002 | O | 100 | | | 01/2019 | 12/2019 | 24.700,00 | 0,00 | 24.700,00 | 85.683,49 | 15.809,19 | 101.492,68 | 64,00 | 91,95 |
| 33 | 331 | 2019/42 | | Aquisição de terrenos | 02 070101 | O | 100 | | | 01/2019 | 12/2019 | 5.000,00 | 0,00 | 5.000,00 | 28.284,80 | 0,00 | 28.284,80 | 0,00 | 84,98 |
| 33 | 331 | 2019/43 | | Colocação de barreiras de proteção em vias de comunicação | 02 07010408 | E | 100 | | | 01/2019 | 12/2019 | 80.000,00 | 0,00 | 80.000,00 | 336.529,20 | 14.836,59 | 351.365,79 | 18,55 | 84,36 |
| 33 | 331 | 2019/44 | | Ret/Pav/arranjo arruam, parques, praças e passeios | 02 07010401 | E | 100 | | | 01/2019 | 12/2019 | 62.000,00 | 0,00 | 62.000,00 | 533.055,65 | 28.045,33 | 561.100,98 | 45,23 | 94,29 |
| 33 | 331 | 2019/45 | | Construção de abrigos para passageiros | 02 07010413 | E | 100 | | | 01/2019 | 12/2019 | 10.000,00 | 0,00 | 10.000,00 | 10.462,55 | 0,00 | 10.462,55 | 0,00 | 51,13 |
| 33 | 331 | 2019/46 | | Grandes repar/benef.estradas,entroncamentos,pontes e caminhos | 02 07010408 | E | 100 | | | 01/2019 | 12/2019 | 563.200,00 | 0,00 | 563.200,00 | 2.903.716,28 | 459.029,28 | 3.362.745,56 | 81,50 | 97,00 |
| | | | | | | | | | | | Totais do Programa 331: | 1.627.300,00 | 1.150.000,00 | 2.777.300,00 | 5.712.200,94 | 925.440,56 | 6.637.641,50 | 56,87 | 78,19 |
| | | | | | | | | | | | Totais do Objetivo 33: | 1.627.300,00 | 1.150.000,00 | 2.777.300,00 | 5.712.200,94 | 925.440,56 | 6.637.641,50 | 56,87 | 78,19 |

# Execução Anual do Plano Plurianual de Investimentos

## Município de Arouca

(designação da autarquia local)

**Ano:** 2019

**(unidade: €)**

| Obj. | Prog | Projeto Ano / Nº | Projeto Ação | Designação | Código Classificação Orçamental | Forma de Realiz. | Fonte Financiamento (%) AC | Fonte Financiamento (%) AA | Fonte Financiamento (%) FC | Datas (Mês/Ano) Inicio | Datas (Mês/Ano) Fim | Montante Previsto Ano | Montante Previsto Anos seguintes | Montante Previsto Total | Montante executado Anos Anteriores | Montante executado Ano | Montante executado Total | Nivel Execucao Anual (%) | Nivel Execução Global (%) |
|---|---|---|---|---|---|---|---|---|---|---|---|---|---|---|---|---|---|---|---|
| 34 | | | | Comércio e turismo | | | | | | | | | | | | | | | |
| 34 | 342 | | | Turismo | | | | | | | | | | | | | | | |
| 34 | 342 | 2008/73 | | Geoparque | | | | | | | | | | | | | | | |
| 34 | 342 | 2008/73 | 4 | Aquisição/Reconstr.imóveis da Carreira dos Moinhos | 02 07010413 | E | 15 | 85 | | 01/2008 | 12/2019 | 5.000,00 | 0,00 | 5.000,00 | 22.100,00 | 0,00 | 22.100,00 | 0,00 | 81,55 |
| 34 | 342 | 2008/73 | 5 | Aquisição/Reconstrução de Casas Florestais | 02 07010307 | E | 40 | 60 | | 01/2008 | 12/2019 | 100,00 | 0,00 | 100,00 | 0,00 | 0,00 | 0,00 | 0,00 | 0,00 |
| 34 | 342 | 2008/73 | 7 | Aquisição/Valorização Turístico/Ambiental de Complexos Mineiros | 02 07010307 | O | 15 | 85 | | 01/2008 | 12/2019 | 900,00 | 0,00 | 900,00 | 125.069,40 | 803,90 | 125.873,30 | 89,32 | 99,92 |
| 34 | 342 | 2008/73 | 8 | Aquisição de equipamentos modulares para apoio ao desporto aventura | 02 07011002 | O | 20 | 80 | | 01/2008 | 12/2019 | 3.000,00 | 0,00 | 3.000,00 | 0,00 | 0,00 | 0,00 | 0,00 | 0,00 |
| 34 | 342 | 2010/5 | | Desenvolvimento Turístico Ativo em Arouca | | | | | | | | | | | | | | | |
| 34 | 342 | 2010/5 | 1 | Construção de infraestruturas | 02 07010413 | E | 100 | | | 06/2010 | 12/2019 | 1.404.900,00 | 0,00 | 1.404.900,00 | 3.747.642,30 | 1.143.116,93 | 4.890.759,23 | 81,37 | 94,92 |
| 34 | 342 | 2010/5 | 7 | Construção de equipamentos de apoio | 02 07010307 | E | 100 | | | 01/2018 | 12/2019 | 100,00 | 0,00 | 100,00 | 0,00 | 0,00 | 0,00 | 0,00 | 0,00 |
| 34 | 342 | 2012/89 | | Adapt.edifícios escolares destino turismo | 02 07010307 | E | 35 | 65 | | 01/2012 | 12/2019 | 109.800,00 | 0,00 | 109.800,00 | 145.213,92 | 29.354,79 | 174.568,71 | 26,73 | 68,45 |
| 34 | 342 | 2016/52 | | Reabilitação e expansão do parque de campismo do Merujal | 02 07010413 | E | 100 | | | 01/2016 | 12/2019 | 1.000,00 | 0,00 | 1.000,00 | 2.715,00 | 0,00 | 2.715,00 | 0,00 | 73,08 |
| 34 | 342 | 2019/48 | | Valorização de praias fluviais | 02 07010413 | E | 100 | | | 01/2019 | 12/2019 | 1.000,00 | 0,00 | 1.000,00 | 8.476,33 | 0,00 | 8.476,33 | 0,00 | 89,45 |
| 34 | 342 | 2019/49 | | Aquisição de terrenos | 02 070101 | O | 100 | | | 01/2019 | 12/2019 | 1.000,00 | 0,00 | 1.000,00 | 79.946,47 | 0,00 | 79.946,47 | 0,00 | 98,76 |
| | | | | | | | | | | | Totais do Programa 342: | 1.526.800,00 | 0,00 | 1.526.800,00 | 4.131.163,42 | 1.173.275,62 | 5.304.439,04 | 76,85 | 93,75 |
| | | | | | | | | | | | Totais do Objetivo 34: | 1.526.800,00 | 0,00 | 1.526.800,00 | 4.131.163,42 | 1.173.275,62 | 5.304.439,04 | 76,85 | 93,75 |
| | | | | | | | | | | | Total Geral: | 14.098.300,00 | 10.110.000,00 | 24.208.300,00 | 21.396.566,27 | 7.541.946,08 | 28.705.362,35 | 53,50 | 62,94 |

ORGÃO EXECUTIVO

Em .... de ..... de .....

.....

ORGÃO DELIBERATIVO

Em .... de ..... de .....

.....

# 3.5 - Fluxos de caixa e contas de ordem

# Fluxos de Caixa

**Ano:** 2019

**Município de Arouca**

(designação da autarquia local)

**(unidade: €)**

## Recebimentos

| | | | |
|---|---|---|---|
| **Saldo da Gerência Anterior** | | | **4.545.360,13** |
| | Execução Orçamental | 4.066.316,67 | |
| | Operações de Tesouraria | 479.043,46 | |
| **Total das Receitas Orçamentais** | | | **19.450.257,01** |
| **Receitas Correntes** | | | **14.002.751,33** |
| 01 | Impostos directos | 2.919.805,84 | |
| 0102 | Outros | 2.919.805,84 | |
| 010202 | Imposto municipal sobre imóveis | 1.522.556,30 | |
| 010203 | Imposto único de circulação | 516.626,65 | |
| 010204 | Imposto municipal sobre transm. onerosas imóveis | 571.918,12 | |
| 010205 | Derrama | 308.704,77 | |
| 02 | Impostos indirectos | 129.893,37 | |
| 0202 | Outros | 129.893,37 | |
| 020206 | Impostos indirectos específicos das autarq.locais | 129.893,37 | |
| 02020601 | Mercados e feiras | 28.889,50 | |
| 02020602 | Loteamentos e obras | 99.143,82 | |
| 02020603 | Ocupação da via pública | 1.050,90 | |
| 02020605 | Publicidade | 61,95 | |
| 02020699 | Outros | 747,20 | |
| 0202069999 | Outros | 747,20 | |
| 04 | Taxas, multas e outras penalidades | 134.512,46 | |
| 0401 | Taxas | 127.065,66 | |
| 040123 | Taxas específicas das autarquias locais | 127.065,66 | |
| 04012302 | Loteamentos e obras | 122.354,35 | |
| 04012303 | Ocupação da via pública | 889,99 | |
| 04012399 | Outras | 3.821,32 | |
| 0401239999 | Outras | 3.821,32 | |
| 0402 | Multas e outras penalidades | 7.446,80 | |
| 040201 | Juros de mora | 3.822,30 | |
| 040202 | Juros compensatórios | 1.874,50 | |
| 040204 | Coimas e penalidades por contra-ordenações | 1.630,00 | |
| 040299 | Multas e penalidades diversas | 120,00 | |
| 04029902 | Custas de processo e outras | 120,00 | |
| 05 | Rendimentos da propriedade | 827.239,68 | |
| 0502 | Juros-Sociedades financeiras | 19.837,18 | |
| 050201 | Bancos e outras instituições financeiras | 19.837,18 | |
| 0507 | Dividend.partic.lucros socied.quase-soc.nãofinanc. | 2.479,15 | |
| 050703 | Empresas privadas | 2.479,15 | |
| 0510 | Rendas | 804.923,35 | |
| 051099 | Outros | 804.923,35 | |
| 05109901 | Rede eléctrica à E.N. | 804.923,35 | |
| 06 | Transferências correntes | 8.605.338,99 | |
| 0603 | Administração central | 8.605.338,99 | |
| 060301 | Estado | 8.552.423,32 | |
| 06030101 | Fundo de Equilibrio Financeiro | 6.968.257,00 | |

# Fluxos de Caixa

**Ano:** 2019

**Município de Arouca**

(designação da autarquia local)

**(unidade: €)**

## Recebimentos

| | | | |
|---|---|---|---|
| **Total das Receitas Orçamentais** | | | **19.450.257,01** |
| **Receitas Correntes** | | | **14.002.751,33** |
| 06030102 | Fundo Social Municipal | 618.341,00 | |
| 06030103 | Participação fixa no IRS | 427.830,00 | |
| 06030199 | Outras | 537.995,32 | |
| 060306 | Estado-Particip.comunit.projectos co-financiados | 52.915,67 | |
| 06030601 | FSE | 52.915,67 | |
| 07 | Venda de bens e serviços correntes | 1.089.696,54 | |
| 0701 | Venda de bens | 5.300,40 | |
| 070103 | Publicações e impressos | 24,89 | |
| 070106 | Produtos agrícolas e pecuários | 1.400,00 | |
| 070108 | Mercadorias | 3.875,51 | |
| 07010803 | Outras | 3.875,51 | |
| 0702 | Serviços | 1.053.034,14 | |
| 070203 | Vistorias e ensaios | 2.372,45 | |
| 070207 | Alimentação e alojamento | 80.619,66 | |
| 07020701 | Cantinas escolares | 80.619,66 | |
| 070208 | Serv.sociais,recreativos,culturais e de desporto | 656.686,35 | |
| 07020802 | Serviços recreativos | 358.918,45 | |
| 07020803 | Serviços culturais | 4.653,00 | |
| 07020804 | Serviços desportivos | 293.114,90 | |
| 0702080401 | Complexos Desportivos | 291.490,60 | |
| 0702080402 | Outros | 1.624,30 | |
| 070209 | Serviços específicos das autarquias | 313.355,68 | |
| 07020901 | Saneamento | 492,00 | |
| 0702090103 | Outros serviços | 492,00 | |
| 07020902 | Resíduos sólidos | 243.967,33 | |
| 07020903 | Transportes colectivos de pessoas e mercadorias | 15.244,45 | |
| 07020905 | Cemitérios | 756,20 | |
| 07020907 | Parques de estacionamento | 50.693,24 | |
| 07020999 | Outros | 2.202,46 | |
| 0702099999 | Diversos | 2.202,46 | |
| 0703 | Rendas | 31.362,00 | |
| 070301 | Habitações | 8.322,36 | |
| 07030101 | Habitação social | 8.322,36 | |
| 070302 | Edifícios | 10.972,84 | |
| 070399 | Outras | 12.066,80 | |
| 07039902 | Diversos | 12.066,80 | |
| 08 | Outras receitas correntes | 296.264,45 | |
| 0801 | Outras | 296.264,45 | |
| 080199 | Outras | 296.264,45 | |
| 08019902 | Indem.estrag.prov.outrém viat.outr.equip.aut.local | 2.176,00 | |
| 08019999 | Diversas | 294.088,45 | |
| 0801999902 | Rendas sobre Centrais Eólicas | 279.460,10 | |
| 0801999903 | Outras | 14.628,35 | |
| **Receitas Capital** | | | **5.447.505,68** |
| 09 | Venda de bens de investimento | 111.755,78 | |

# Fluxos de Caixa

**Ano:** 2019

**Município de Arouca**

(designação da autarquia local)

**(unidade: €)**

## Recebimentos

| | | | |
|---|---|---|---|
| **Total das Receitas Orçamentais** | | | **19.450.257,01** |
| **Receitas Capital** | | | **5.447.505,68** |
| 0901 | Terrenos | 62.875,78 | |
| 090101 | Sociedades e quase-sociedades não financeiras | 21.500,00 | |
| 090110 | Famílias | 41.375,78 | |
| 0903 | Edifícios | 48.880,00 | |
| 090310 | Famílias | 48.880,00 | |
| 10 | Transferências de capital | 5.335.749,90 | |
| 1003 | Administração central | 5.335.749,90 | |
| 100301 | Estado | 1.675.048,29 | |
| 10030101 | Fundo de Equilibrio Financeiro | 774.251,00 | |
| 10030104 | Cooperação Técnica e Financeira | 273.162,29 | |
| 1003010401 | Contratos Programa / Protocolos | 273.162,29 | |
| 10030106 | Art.º 35º n.º 3 da Lei 73/2013 | 627.635,00 | |
| 100307 | Estado-Particip.comunitária project.co-financiados | 3.660.701,61 | |
| 10030701 | FEDER | 3.660.701,61 | |
| **Operações de Tesouraria** | | | **958.669,07** |
| | **Total ....** | | **24.954.286,21** |

# Fluxos de Caixa

**Ano:** 2019

**Município de Arouca**

(designação da autarquia local)

**(unidade: €)**

## Pagamentos

| | | | | |
|---|---|---|---|---|
| **Total das Despesas Orçamentais** | | | | **19.617.194,46** |
| **Despesas Correntes** | | | | **20.496,14** |
| 01 | 01 | Despesas com o pessoal | 19.524,29 | |
| 01 | 0102 | Abonos variáveis ou eventuais | 19.524,29 | |
| 01 | 010204 | Ajudas de custo | 87,85 | |
| 01 | 010213 | Outros suplementos e prémios | 19.436,44 | |
| 01 | 01021302 | Outros | 19.436,44 | |
| 01 | 02 | Aquisição de bens e serviços | 971,85 | |
| 01 | 0201 | Aquisição de bens | 30,00 | |
| 01 | 020121 | Outros bens | 30,00 | |
| 01 | 02012102 | Outros bens - Orçamento | 30,00 | |
| 01 | 0202 | Aquisição de serviços | 941,85 | |
| 01 | 020213 | Deslocações e estadas | 421,56 | |
| 01 | 020217 | Publicidade | 520,29 | |
| **Despesas Correntes** | | | | **11.146.159,13** |
| 02 | 01 | Despesas com o pessoal | 3.694.131,81 | |
| 02 | 0101 | Remunerações certas e permanentes | 2.805.367,36 | |
| 02 | 010101 | Titulares órgãos soberania e memb. órgãos autárq. | 122.658,52 | |
| 02 | 010104 | Pessoal quadros-Regime contrato individ. trabalho | 1.976.622,58 | |
| 02 | 01010401 | Pessoal em funções | 1.819.320,24 | |
| 02 | 01010402 | Alterações obrigatórias posicionamento remunerat. | 47.474,16 | |
| 02 | 01010403 | Alterações facultativas posicionamento remunerat. | 7.981,48 | |
| 02 | 01010404 | Recrutamento pessoal novos postos trabalho | 101.846,70 | |
| 02 | 010108 | Pessoal aguardando aposentação | 1.311,88 | |
| 02 | 010109 | Pessoal em qualquer outra situação | 45.431,76 | |
| 02 | 010111 | Representação | 41.943,24 | |
| 02 | 010113 | Subsidio de refeição | 191.006,11 | |
| 02 | 010114 | Subsídio de férias e de Natal | 370.847,69 | |
| 02 | 010115 | Remunerações por doença e maternidade/paternida | 55.545,58 | |
| 02 | 0102 | Abonos variáveis ou eventuais | 77.069,02 | |
| 02 | 010202 | Horas extraordinárias | 2.723,86 | |
| 02 | 010204 | Ajudas de custo | 30.823,02 | |
| 02 | 010205 | Abono para falhas | 1.931,41 | |
| 02 | 010211 | Subsídio de turno | 17.798,53 | |
| 02 | 010213 | Outros suplementos e prémios | 5.975,16 | |
| 02 | 01021302 | Outros | 5.975,16 | |
| 02 | 010214 | Outros abonos em numerário ou espécie | 17.817,04 | |
| 02 | 0103 | Segurança social | 811.695,43 | |
| 02 | 010301 | Encargos com a saúde | 106.618,10 | |
| 02 | 010302 | Outros encargos com a saúde | 37.348,37 | |
| 02 | 010303 | Subsídio familiar a criança e jovens | 9.541,92 | |
| 02 | 010304 | Outras prestações familiares | 3.939,48 | |
| 02 | 010305 | Contribuições para a segurança social | 612.629,72 | |
| 02 | 01030501 | Assistência doença funcionários públicos (ADSE) | 382,50 | |
| 02 | 01030502 | Seg.soc.pes.regime contrato trab.funç.públ.(RCTFP) | 558.199,68 | |
| 02 | 0103050201 | Caixa Geral de Aposentações | 354.775,13 | |
| 02 | 0103050202 | Segurança Social - Regime Geral | 203.424,55 | |

# Fluxos de Caixa

**Ano:** 2019

**Município de Arouca**

(designação da autarquia local)

**(unidade: €)**

## Pagamentos

| | | | | |
|---|---|---|---|---|
| **Total das Despesas Orçamentais** | | | | **19.617.194,46** |
| **Despesas Correntes** | | | | **11.146.159,13** |
| 02 | 01030503 | Outros | 54.047,54 | |
| 02 | 010306 | Acidentes em serviço e doenças profissionais | 2.374,17 | |
| 02 | 010308 | Outras pensões | 6.123,49 | |
| 02 | 010309 | Seguros | 33.120,18 | |
| 02 | 01030901 | Seguros acidentes trabalho doenças profissionais | 33.120,18 | |
| 02 | 02 | Aquisição de bens e serviços | 5.713.101,70 | |
| 02 | 0201 | Aquisição de bens | 967.305,84 | |
| 02 | 020102 | Combustíveis e lubrificantes | 168.062,39 | |
| 02 | 02010201 | Gasolina | 9.000,00 | |
| 02 | 02010202 | Gasóleo | 131.877,91 | |
| 02 | 02010299 | Outros | 27.184,48 | |
| 02 | 020104 | Limpeza e higiene | 25.193,21 | |
| 02 | 020105 | Alimentação-Refeições confecionadas | 201.224,87 | |
| 02 | 02010501 | Alimentação-Refeições confecionadas - GOP | 201.224,87 | |
| 02 | 020107 | Vestuário e artigos pessoais | 33.378,01 | |
| 02 | 020108 | Material de escritório | 17.546,40 | |
| 02 | 020109 | Produtos químicos e farmacêuticos | 641,80 | |
| 02 | 020112 | Material de transporte-Peças | 13.405,96 | |
| 02 | 020113 | Material de consumo hoteleiro | 90,78 | |
| 02 | 020114 | Outro material-Peças | 14.825,66 | |
| 02 | 020115 | Prémios, condecorações e ofertas | 70.301,78 | |
| 02 | 02011501 | Prémios, condecorações e ofertas - GOP | 26.036,93 | |
| 02 | 02011502 | Prémios, condecorações e ofertas - Orçamento | 44.264,85 | |
| 02 | 020116 | Mercadorias para venda | 3.743,06 | |
| 02 | 02011603 | Outras | 3.743,06 | |
| 02 | 020117 | Ferramentas e utensílios | 3.323,45 | |
| 02 | 020118 | Livros e documentação técnica | 250,81 | |
| 02 | 020119 | Artigos honoríficos e de decoração | 1.356,81 | |
| 02 | 020120 | Material de educação, cultura e recreio | 8.767,35 | |
| 02 | 02012001 | Material de educação, cultura e recreio - GOP | 5.499,38 | |
| 02 | 02012002 | Material de educação,cultura e recreio - Orçamento | 3.267,97 | |
| 02 | 020121 | Outros bens | 405.193,50 | |
| 02 | 02012101 | Outros bens - GOP | 154.275,86 | |
| 02 | 02012102 | Outros bens - Orçamento | 250.917,64 | |
| 02 | 0202 | Aquisição de serviços | 4.745.795,86 | |
| 02 | 020201 | Encargos das instalações | 409.816,92 | |
| 02 | 020202 | Limpeza e higiene | 153.613,13 | |
| 02 | 020203 | Conservação de bens | 286.237,09 | |
| 02 | 02020301 | Conservação de bens - GOP | 6.736,87 | |
| 02 | 02020302 | Conservação de bens - orçamento | 279.500,22 | |
| 02 | 020204 | Locação de edifícios | 21.730,00 | |
| 02 | 020208 | Locação de outros bens | 185.719,99 | |
| 02 | 02020801 | Locação de outros bens - GOP | 39.852,00 | |
| 02 | 02020802 | Locação de outros bens - Orçamento | 145.867,99 | |
| 02 | 020209 | Comunicações | 77.216,39 | |
| 02 | 020210 | Transportes | 675.704,83 | |

# Fluxos de Caixa

**Ano:** 2019

**Município de Arouca**

(designação da autarquia local)

**(unidade: €)**

## Pagamentos

| | | | | |
|---|---|---|---|---|
| **Total das Despesas Orçamentais** | | | | **19.617.194,46** |
| **Despesas Correntes** | | | | **11.146.159,13** |
| 02 | 02021001 | Transportes - GOP | 632.928,81 | |
| 02 | 02021002 | Transportes - Orçamento | 42.776,02 | |
| 02 | 020211 | Representação dos serviços | 2.726,95 | |
| 02 | 020212 | Seguros | 75.164,46 | |
| 02 | 020213 | Deslocações e estadas | 11.479,84 | |
| 02 | 020214 | Estudos, parec., proj. e consultadoria | 69.484,41 | |
| 02 | 02021402 | Estudos, parec., proj. e consultadoria - Orçamento | 69.484,41 | |
| 02 | 020215 | Formação | 3.927,00 | |
| 02 | 020216 | Seminários, exposições e similares | 2.608,50 | |
| 02 | 020217 | Publicidade | 20.183,38 | |
| 02 | 020218 | Vigilância e segurança | 34.986,00 | |
| 02 | 020219 | Assistência técnica | 92.208,01 | |
| 02 | 020220 | Outros trabalhos especializados | 113.088,14 | |
| 02 | 02022001 | Outros trabalhos especializados - GOP | 13.916,40 | |
| 02 | 02022002 | Outros trabalhos especializados - Orçamento | 99.171,74 | |
| 02 | 020224 | Encargos de cobrança de receitas | 54.074,00 | |
| 02 | 020225 | Outros serviços | 2.455.826,82 | |
| 02 | 02022501 | Outros serviços - GOP | 2.067.397,53 | |
| 02 | 02022502 | Outros serviços - Orçamento | 388.429,29 | |
| 02 | 04 | Transferências correntes | 1.356.989,89 | |
| 02 | 0401 | Sociedades e quase sociedades não financeiras | 27.775,00 | |
| 02 | 040102 | Privadas | 27.775,00 | |
| 02 | 04010201 | Privadas - GOP | 18.450,00 | |
| 02 | 04010202 | Privadas - Orçamento | 9.325,00 | |
| 02 | 0403 | Administração central | 34.812,91 | |
| 02 | 040301 | Estado | 34.812,91 | |
| 02 | 04030101 | Estado - GOP | 17.550,15 | |
| 02 | 04030102 | Estado - Orçamento | 17.262,76 | |
| 02 | 0405 | Administração local | 172.274,05 | |
| 02 | 040501 | Continente | 172.274,05 | |
| 02 | 04050102 | Freguesias | 35.437,73 | |
| 02 | 0405010201 | Freguesias - GOP | 20.352,00 | |
| 02 | 0405010202 | Freguesias - Orçamento | 15.085,73 | |
| 02 | 04050104 | Associações de munícipios | 72.322,55 | |
| 02 | 0405010401 | Associações de munícipios - GOP | 72.322,55 | |
| 02 | 04050108 | Outros | 64.513,77 | |
| 02 | 0405010801 | Outros - GOP | 42.334,00 | |
| 02 | 0405010802 | Outros - Orçamento | 22.179,77 | |
| 02 | 0407 | Instituições sem fins lucrativos | 1.001.718,21 | |
| 02 | 040701 | Instituições sem fins lucrativos | 1.001.718,21 | |
| 02 | 04070101 | Instituições sem fins lucrativos - GOP | 929.737,24 | |
| 02 | 04070102 | Instituições sem fins lucrativos - Orçamento | 71.980,97 | |
| 02 | 0408 | Famílias | 120.409,72 | |
| 02 | 040802 | Outras | 120.409,72 | |
| 02 | 04080201 | Outras - GOP | 60.138,00 | |
| 02 | 04080202 | Outras - Orçamento | 60.271,72 | |

# Fluxos de Caixa

**Ano:** 2019

**Município de Arouca**

(designação da autarquia local)

**(unidade: €)**

## Pagamentos

| | | | | |
|---|---|---|---|---|
| **Total das Despesas Orçamentais** | | | | **19.617.194,46** |
| **Despesas Correntes** | | | | **11.146.159,13** |
| 02 | 06 | Outras despesas correntes | 381.935,73 | |
| 02 | 0602 | Diversas | 381.935,73 | |
| 02 | 060201 | Impostos e taxas | 131.107,30 | |
| 02 | 06020101 | Restituições de impostos e taxas | 131.107,30 | |
| 02 | 060202 | Activos incorpóreos | 609,40 | |
| 02 | 060203 | Outras | 250.219,03 | |
| 02 | 06020302 | IVA pago | 13.964,02 | |
| 02 | 06020305 | Outras | 236.255,01 | |
| 02 | 0602030501 | Outras - GOP | 191.491,12 | |
| 02 | 0602030502 | Outras - orçamento | 44.763,89 | |
| **Despesas Capital** | | | | **8.034.562,72** |
| 02 | 07 | Aquisição de bens de capital | 7.541.946,08 | |
| 02 | 0701 | Investimentos | 7.541.946,08 | |
| 02 | 070101 | Terrenos | 384.310,96 | |
| 02 | 070102 | Habitações | 40.557,06 | |
| 02 | 07010201 | Construção | 687,37 | |
| 02 | 07010203 | Reparação e beneficiação | 39.869,69 | |
| 02 | 070103 | Edifícios | 2.977.655,43 | |
| 02 | 07010301 | Instalações de serviços | 190.000,00 | |
| 02 | 07010302 | Instalações desportivas e recreativas | 240.271,92 | |
| 02 | 07010305 | Escolas | 2.218.647,45 | |
| 02 | 07010307 | Outros | 328.736,06 | |
| 02 | 070104 | Construções diversas | 3.785.257,14 | |
| 02 | 07010401 | Viadutos, arruamentos e obras complementares | 1.634.348,19 | |
| 02 | 07010405 | Parques e jardins | 3.237,18 | |
| 02 | 07010407 | Captação e distribuição de água | 76.038,98 | |
| 02 | 07010408 | Viação rural | 881.586,04 | |
| 02 | 07010412 | Cemitérios | 2.706,00 | |
| 02 | 07010413 | Outros | 1.187.340,75 | |
| 02 | 070106 | Material de transporte | 100.115,92 | |
| 02 | 07010602 | Outro | 100.115,92 | |
| 02 | 070107 | Equipamento de informática | 19.636,51 | |
| 02 | 070108 | Software informático | 63.843,64 | |
| 02 | 070109 | Equipamento administrativo | 31.521,86 | |
| 02 | 070110 | Equipamento básico | 100.958,72 | |
| 02 | 07011001 | Equipamento de recolha de resíduos | 19.312,94 | |
| 02 | 07011002 | Outro | 81.645,78 | |
| 02 | 070111 | Ferramentas e utensílios | 3.501,24 | |
| 02 | 070115 | Outros investimentos | 34.587,60 | |
| 02 | 08 | Transferências de capital | 492.616,64 | |
| 02 | 0805 | Administração local | 403.765,22 | |
| 02 | 080501 | Continente | 403.765,22 | |
| 02 | 08050102 | Freguesias | 403.326,15 | |
| 02 | 08050104 | Associações de munícipios | 439,07 | |
| 02 | 0807 | Instituições sem fins lucrativos | 88.851,42 | |

# Fluxos de Caixa

**Ano:** 2019

**Município de Arouca**

(designação da autarquia local)

**(unidade: €)**

## Pagamentos

| | | | | |
|---|---|---|---|---|
| **Total das Despesas Orçamentais** | | | | **19.617.194,46** |
| **Despesas Capital** | | | | **8.034.562,72** |
| 02 | 080701 | Instituições sem fins lucrativos | 88.851,42 | |
| **Despesas Correntes** | | | | **39.146,11** |
| 03 | 03 | Juros e outros encargos | 36.890,64 | |
| 03 | 0301 | Juros da dívida pública | 36.784,03 | |
| 03 | 030103 | Socied.financ.-Bancos e outras instit. financeiras | 36.784,03 | |
| 03 | 03010302 | Empréstimos de médio e longo prazos | 36.784,03 | |
| 03 | 0301030211 | Habitação Social em S.Pedro/Arouca | 4,15 | |
| 03 | 0301030212 | Habitação Social em Alvarenga | 4,15 | |
| 03 | 0301030234 | Centro Escolar de Escariz | 2.667,38 | |
| 03 | 0301030235 | Pólo Escolar de Fermêdo | 4.438,15 | |
| 03 | 0301030236 | Pólo Escolar do Burgo | 5.333,23 | |
| 03 | 0301030237 | Centro Escolar de Chave | 3.664,17 | |
| 03 | 0301030238 | Requalif.espaços envolv. Mosteiro (QREN-EQ 2011) | 10.065,44 | |
| 03 | 0301030239 | Desenvolv.Turismo Activo de Arouca (QREN-EQ 201 | 3.752,82 | |
| 03 | 0301030240 | Req.ruas/praças c. histórico Arouca (QREN-EQ 201 | 223,23 | |
| 03 | 0301030241 | Centro escolar de Rôssas (QREN-EQ 2011) | 6.631,31 | |
| 03 | 0302 | Outros encargos correntes da dívida pública | 8,30 | |
| 03 | 030201 | Despesas diversas | 8,30 | |
| 03 | 0305 | Outros juros | 65,10 | |
| 03 | 030502 | Outros juros | 65,10 | |
| 03 | 0306 | Outros encargos financeiros | 33,21 | |
| 03 | 030601 | Outros encargos financeiros | 33,21 | |
| 03 | 06 | Outras despesas correntes | 2.255,47 | |
| 03 | 0602 | Diversas | 2.255,47 | |
| 03 | 060203 | Outras | 2.255,47 | |
| 03 | 06020305 | Outras | 2.255,47 | |
| 03 | 0602030502 | Outras - orçamento | 2.255,47 | |
| **Despesas Capital** | | | | **376.830,36** |
| 03 | 09 | Activos financeiros | 53.506,50 | |
| 03 | 0908 | Unidades de participação | 53.506,50 | |
| 03 | 090802 | Socied.e quase socied.não financeiras-Públicas | 53.506,50 | |
| 03 | 10 | Passivos financeiros | 323.323,86 | |
| 03 | 1006 | Empréstimos a médio e longo prazos | 323.323,86 | |
| 03 | 100603 | Socied.financ.-Bancos e outras instit. financeiras | 323.323,86 | |
| 03 | 10060311 | Habitação Social em S.Pedro/Arouca | 12.040,34 | |
| 03 | 10060312 | Habitação Social em Alvarenga | 7.948,78 | |
| 03 | 10060334 | Centro Escolar de Escariz | 29.478,86 | |
| 03 | 10060335 | Pólo Escolar de Fermêdo | 49.048,62 | |
| 03 | 10060336 | Pólo Escolar do Burgo | 58.940,74 | |
| 03 | 10060337 | Centro Escolar de Chave | 40.494,98 | |
| 03 | 10060338 | Requalif.espaços envolv. Mosteiro (QREN-EQ 2011) | 45.246,64 | |
| 03 | 10060339 | Desenvolv.Turismo Activo de Arouca (QREN-EQ 201 | 28.347,68 | |
| 03 | 10060340 | Req.ruas/praças c. histórico Arouca (QREN-EQ 201 | 1.686,22 | |
| 03 | 10060341 | Centro escolar de Rôssas (QREN-EQ 2011) | 50.091,00 | |

# Fluxos de Caixa

**Ano:** 2019

**Município de Arouca**

(designação da autarquia local)

**(unidade: €)**

| **Pagamentos** | | |
|---|---|---|
| **Operações de Tesouraria** | | **794.378,00** |
| **Saldo para a Gerência Seguinte** | | **4.542.713,75** |
| Execução Orçamental | 3.899.379,22 | |
| Operações de Tesouraria | 643.334,53 | |
| **Total ....** | | **24.954.286,21** |

ORGÃO EXECUTIVO

Em .... de ..... de .....

.....

ORGÃO DELIBERATIVO

Em .... de ..... de .....

.....

# Município de Arouca

**Ano:** 2019 **Unidade:** Euros

## Contas de Ordem

| | | | | | |
|---|---|---|---|---|---|
| Saldo da Gerência Anterior | | 3.403.789,24 | Garantias e Cauções Acionadas | | 0,00 |
| Garantias e Cauções | 3.365.569,22 | | Garantias e Cauções Devolvidas | | 26.672,67 |
| Recibos para Cobrança | 38.220,02 | | Receita Virtual Cobrada | | 0,00 |
| Garantias e Cauções Prestadas | | 244.788,48 | Receita Virtual Anulada | | 0,00 |
| Receita Virtual Liquidada | | 0,00 | Saldo para a Gerência Seguinte | | 3.621.905,05 |
| | | | Garantias e Cauções | 3.583.685,03 | |
| | | | Recibos para Cobrança | 38.220,02 | |
| TOTAL DOS RECEBIMENTOS | | 3.648.577,72 | TOTAL DOS PAGAMENTOS | | 3.648.577,72 |

Documentos de Prestação de Contas / 2019

# 3.6 - Operações de tesouraria

# Operações de Tesouraria

## Município de Arouca

**Ano:** 2019

.
(designação da autarquia local)

(unidade: EUR)

| CONTAS | | SALDO GERÊNCIA ANTERIOR | | MOVIMENTO ANUAL | | SALDO GERÊNCIA SEGUINTE | |
|---|---|---|---|---|---|---|---|
| Código | Designação | Devedor | Credor | Devedor | Credor | Devedor | Credor |
| 24211 | Trabalho dependente | | 20.140,00 | 297.479,00 | 301.389,00 | | 24.050,00 |
| 24212 | Trabalho independente | | 6.835,68 | 44.718,26 | 45.122,98 | | 7.240,40 |
| 24213 | Prediais | | 368,75 | 5.175,00 | 5.237,50 | | 431,25 |
| 244129 | Imposto do selo sobre cauções | | 89,31 | 919,05 | 1.069,53 | | 239,79 |
| 24511 | Regime Geral Seg.Social - Funcionários | | 6.620,51 | 110.065,89 | 113.966,86 | | 10.521,48 |
| 24521 | CGA - Funcionários | | 12.238,56 | 174.921,92 | 175.330,67 | | 12.647,31 |
| 24531 | ADSE - Funcionários | | | 82.683,00 | 82.683,00 | | |
| 24972 | Penhora sobre vencimento (Proc.29/17.OT8ARC) | | 75,00 | 75,00 | | | |
| 249801 | Penhora sobre vencimento (Proc.PE/94/2009) | | 232,54 | 2.532,48 | 2.489,48 | | 189,54 |
| 249802 | Penhora sobre vencimento (Proc.385/11.3TBARC.2) | | 150,00 | 1.935,86 | 1.910,86 | | 125,00 |
| 249803 | Penhora sobre senhas presença (Proc.n.º ...234528) | | | 68,68 | 68,68 | | |
| 24986 | Penhora sobre vencimento (Proc. 52233/06.OYYLSB) | | 33,35 | 400,20 | 400,20 | | 33,35 |
| 249901 | Serviços de Estrangeiros e Fronteiras | | 98,49 | | 58,48 | | 156,97 |
| 2626007 | Emídio Gonçalves da Conceição Tavares | | 49,88 | | | | 49,88 |
| 2631 | S.T.A.L. | | 383,87 | 4.774,01 | 4.785,38 | | 395,24 |
| 26511 | S. Sociais Trab. C.M.Arouca- Des. Funcionários | | 1.674,60 | 22.383,86 | 22.639,39 | | 1.930,13 |
| 2652 | A.T.A.M. | | 22,23 | 270,52 | 271,04 | | 22,75 |
| 2685110003102 | Construção do Polo Escolar de Rossas | | 310,57 | | | | 310,57 |
| 2685110003103 | Constr.Parque Estacionamento Trancoso-Alvarenga | | 2.224,47 | | | | 2.224,47 |
| 2685110003104 | Constr.Pólo Escolar Burgo-Pegões e betão ciclópico | | 423,57 | | | | 423,57 |
| 2685110003106 | Remod. Escola Básica Arouca- EB2/3 - Proc.21/2017 | | 7.727,89 | | 98.640,34 | | 106.368,23 |
| 26851100106141 | Pavimentação acesso Bustelo/ Adaufe- 1.ª fase | | 31,21 | | | | 31,21 |
| 2685110010646 | Rem.Rede água Vila Visoça-Ampl.Rede apartir Reser. | | 250,82 | | | | 250,82 |
| 2685110010648 | Remodelação da rede água a V.Viçosa-colocação tubo | | 100,00 | | | | 100,00 |
| 2685110010661 | Constr.Arrua.Previstos PU-Arieiro/Murça/Ronde 2.ºF | | 3.541,69 | 1.328,13 | | | 2.213,56 |
| 2685110010662 | Praças/Ruas Centro Histórico-Alameda D.Domingos | | 15.227,38 | 6.664,73 | 231,19 | | 8.793,84 |
| 2685110010663 | Entrocam. Largo da Feira-Beneficiação ER 225-3.ª F | | 24.693,19 | | 691,08 | | 25.384,27 |

# Operações de Tesouraria

## Município de Arouca

**Ano:** 2019

(designação da autarquia local)

(unidade: EUR)

| CONTAS | | SALDO GERÊNCIA ANTERIOR | | MOVIMENTO ANUAL | | SALDO GERÊNCIA SEGUINTE | |
|---|---|---|---|---|---|---|---|
| Código | Designação | Devedor | Credor | Devedor | Credor | Devedor | Credor |
| 2685110010664 | Requalificação Urbanística Zona Poente Vila Arouca | | | | 6.291,16 | | 6.291,16 |
| 2685110011002 | Abertura/Pav.EM Portela Cabreiros-Cando Candal 1F | | 1.047,03 | | | | 1.047,03 |
| 2685110014301 | Reabilitação Edifício do Século XVII | | 5.948,52 | | | | 5.948,52 |
| 2685110043401 | Serralharia no Estádio e Piscina de Arouca | | 1.636,33 | | | | 1.636,33 |
| 2685110055001 | Repavimentação da Avenida 25 de Abril | | 934,71 | | | | 934,71 |
| 2685110055002 | Construção infra-estruturas Loteamento S.Pedro | | 208,34 | | | | 208,34 |
| 2685110062905 | Conser. Edif. Escolares e Outros Equipam. Públicos | | 113,91 | | | | 113,91 |
| 2685110085010 | Arranjo Urban.Largo Feira 1.ª F ER326-1(Alvarenga) | | 5.284,28 | | | | 5.284,28 |
| 2685110086722 | Rede Saneamento parte restante V.Arouca Proc3/2013 | | 64,30 | | | | 64,30 |
| 2685110086723 | Introdução de Modos Suaves Rua Egas Moniz | | 6.693,06 | | 8.429,45 | | 15.122,51 |
| 2685110092903 | Requalificação da EM 519 | | 7.919,34 | | | | 7.919,34 |
| 2685110097401 | Pavimentações em Canelas e Espiunca | | 3.699,09 | | | | 3.699,09 |
| 2685110097406 | Abert Via de Ligação do Casal à Igreja (Chave) | | 1.286,51 | | | | 1.286,51 |
| 2685110097407 | Rep.Alameda D.Domingos P.B.e Rua Abel Botelho | | 4.624,69 | | | | 4.624,69 |
| 2685110097408 | Pav.EM de Orvida a Tanhel (Fermêdo) | | 903,93 | | | | 903,93 |
| 2685110097409 | Benef.acesso Pé da Cruz/Fontela/Cavada-1.ª Fase | | 1.391,92 | | | | 1.391,92 |
| 2685110097501 | Vedação da ETA em Alvarenga | | 832,74 | | | | 832,74 |
| 2685110097504 | Reparação da Escola de Paços - Moldes | | 983,18 | | | | 983,18 |
| 2685110097505 | Reparação Escola S.ta Maria do Monte | | 1.583,56 | | | | 1.583,56 |
| 2685110097506 | Beneficiação da Escola de Lázaro(S.M.Mato) | | 967,85 | | | | 967,85 |
| 2685110110406 | Proc. 37/2011-Barreiras protecção vias Comunicação | | 1.705,00 | | | | 1.705,00 |
| 26851101261005 | Reabilitação Centro Histórico Arouca-Iluminação | | 146,53 | | | | 146,53 |
| 26851101261053 | Pav.de C.M. de Lameira a Mealha | | 243,09 | | | | 243,09 |
| 26851101261066 | Repavimentação EM Armada/Baixo | | 216,09 | | | | 216,09 |
| 26851101261085 | Constr. Saneamento e ETAR do Merujal -Urrô | | 51,08 | 51,08 | | | |
| 26851101261124 | Construção Pólo Escolar de Chave | | 31.630,61 | | | | 31.630,61 |
| 26851101261129 | Req. Margens Rio Gondim Vila Boa e Alhavaite- 1.ªF | | 22.275,36 | | 290,94 | | 22.566,30 |

# Operações de Tesouraria

## Município de Arouca

Ano: 2019

(designação da autarquia local)

(unidade: EUR)

| CONTAS | | SALDO GERÊNCIA ANTERIOR | | MOVIMENTO ANUAL | | SALDO GERÊNCIA SEGUINTE | |
|---|---|---|---|---|---|---|---|
| Código | Designação | Devedor | Credor | Devedor | Credor | Devedor | Credor |
| 26851101261130 | Pavimentação tapete em vários Locais do Concelho | | 8.362,22 | | 342,25 | | 8.704,47 |
| 26851101261131 | Percurso Pedonal e Ciclável do Vale de Arouca | | | | 54,01 | | 54,01 |
| 26851101261132 | Pav.tapete vários locais concelho-Proc.18/DPO/2019 | | | | 5.835,50 | | 5.835,50 |
| 2685110135328 | Proc. n.º 9/DOM-Pav. via Urreira/S.Marcos | | 1.508,90 | 1.508,90 | | | |
| 2685110135331 | Benef. EM 515 de Caracuste ao centro de Várzea | | 1.579,95 | | | | 1.579,95 |
| 2685110135332 | Interface Logístico Parque Neg.Escariz-Proc42/2016 | | 18.968,29 | 12.044,07 | 1.296,12 | | 8.220,34 |
| 2685110135333 | Áreas Habitação Social- Bairro S.Pedro | | 1.782,31 | | 10.164,35 | | 11.946,66 |
| 2685110135334 | Pav. estrada de Acesso a Fuste - Moldes | | 1.005,00 | | 3.832,50 | | 4.837,50 |
| 2685110147101 | Rede de rega p/piscinas municipais | | 644,80 | | | | 644,80 |
| 2685110152726 | Descla.EN326/En326/1 StºAnt.Pimenta-Vedação/Portão | | 48,76 | | | | 48,76 |
| 2685110152728 | Req.T. Desclass.326/EN326 St.ºAntónio/Pimenta-TCom | | 349,14 | | | | 349,14 |
| 2685110152732 | Req. Tr. descl. EN326- Troço Senras/Fonte (Rossas) | | 686,45 | | | | 686,45 |
| 2685110153601 | Cemitério do Merujal | | 114,47 | | | | 114,47 |
| 2685110153602 | Constr.Ampl.rede aguas resid/Lig.san-Piscinas | | 622,84 | | | | 622,84 |
| 2685110153603 | Constr.Parque Campismo Serra da Freita-Ed.Apoio | | 1.808,69 | | | | 1.808,69 |
| 2685110153604 | Construção Central de Camionagem | | 2.901,10 | | | | 2.901,10 |
| 2685110153605 | Exec.muros p/sust.taludes ameaçam ruina Valdasna | | 5.770,62 | | | | 5.770,62 |
| 2685110153606 | Constr.Infr/Estrut.z.Industrial Mata-2F-Mansores | | 1.207,99 | | | | 1.207,99 |
| 2685110153607 | Pintura interior 2.º Piso Biblioteca Municipal | | 443,44 | | | | 443,44 |
| 2685110153608 | Remod.antigo hospício p/Biblioteca - 2.ª Fase | | 419,84 | | | | 419,84 |
| 2685110163201 | Elaboração de projecto p/Parque Merendas Merujal | | 616,02 | | | | 616,02 |
| 2685110180803 | Passagens Hidráulicas M 511-2 (Urrô) -Proc.09/DPO | | 2.952,15 | | | | 2.952,15 |
| 2685110180805 | Acesso modo suave à escola de Boavista | | | | 8.006,49 | | 8.006,49 |
| 2685190047101 | Fornecimento Fotocopiadora para DAF | | 109,41 | | | | 109,41 |
| 2685190070101 | Construção de Aqueduto em Romariz | | 495,75 | | | | 495,75 |
| 2685190070106 | Construção Zona Desportiva - Proc n.º 50/DPO | | 11.710,29 | | 11.000,93 | | 22.711,22 |
| 2685190086102 | Reconstr.abrigo p/passageiros na Bouça-Chave | | 11,38 | | | | 11,38 |

# Operações de Tesouraria

## Município de Arouca

**Ano:** 2019

(designação da autarquia local)

(unidade: EUR)

| CONTAS | | SALDO GERÊNCIA ANTERIOR | | MOVIMENTO ANUAL | | SALDO GERÊNCIA SEGUINTE | |
|---|---|---|---|---|---|---|---|
| Código | Designação | Devedor | Credor | Devedor | Credor | Devedor | Credor |
| 2685190098502 | Ponte Pedonal Suspensa Rio Paiva- Proc.23/2017 | | | | 10.706,12 | | 10.706,12 |
| 2685190152301 | Fornecimento de gás propano a granel | | 2.640,00 | | | | 2.640,00 |
| 2685190175001 | Rec/Pav.Arranjo arruam.espaços Vila-Ilum.Subterra. | | 265,45 | | | | 265,45 |
| 2685190187101 | Rep. Edifício Sec. XVII- Posto de Turismo | | 114,67 | | | | 114,67 |
| 2685190204801 | Proj/Adap Edif. Museu Municipal- Exec. Portões | | 644,96 | | | | 644,96 |
| 2685190204802 | Reconstr.abrigo passageiros lugar Carvoeiro-Rossas | | 99,00 | | | | 99,00 |
| 2685190204803 | Concep/Rep. Centro Coordenador Transportes | | 450,00 | | | | 450,00 |
| 2685190234801 | Construção Pólo Escolar de Escariz | | 10.862,41 | | | | 10.862,41 |
| 2685190242003 | Benef. Monte Calvo e espaços envolventes | | 6.870,24 | | | | 6.870,24 |
| 2685190349502 | Requalificação das Piscinas de Arouca | | 1.389,00 | | | | 1.389,00 |
| 2685190349504 | Requalificação Piscinas Arouca- Trab.Complement. | | 530,96 | | | | 530,96 |
| 2685190355501 | Construção Polo Escolar de Canelas | | 17.303,52 | | | | 17.303,52 |
| 2685190379703 | Reab.Habitaç. Sociais-Bairro Social Pade-Alvarenga | | 14.017,13 | 14.588,69 | 1.046,69 | | 475,13 |
| 2685190429401 | Remod. Cobertura EB1/JI Boavista | | 11.578,65 | | | | 11.578,65 |
| 2685190429701 | Requalificação Museu Municipal de Arouca | | | | 451,55 | | 451,55 |
| 2685190502801 | Pólo Escolar da Boavista - Santa Eulália | | 1.012,80 | | 70,63 | | 1.083,43 |
| 2685190506201 | Acesso Modos Suaves Cantro de Resumil - Fermedo | | 875,00 | | 5.216,94 | | 6.091,94 |
| 2685190506202 | Reabilitação espaços públicos bairro social Pade | | | | 1.426,28 | | 1.426,28 |
| 2685190507301 | Reconstrução Passadiço ardido- Proc.n.º 56/DPO | | 223,28 | | | | 223,28 |
| 2685190510801 | Aq.serviços rest.pot.fl.infraestr.dan.inc.rio arda | | 4.490,91 | | | | 4.490,91 |
| 2685190534401 | Rec. escolas primárias fins turisticos | | 14.766,63 | | 1.127,35 | | 15.893,98 |
| 2685190579901 | Req. Valorização Viveiros da Granja - Casa Sede | | | | 2.196,58 | | 2.196,58 |
| 2685199 | Empreitadas e fornecimentos - vários | | 22.355,37 | | | | 22.355,37 |
| 26852 | Diversos | | 70.868,09 | 9.789,67 | 8.301,80 | | 69.380,22 |
| 2685310085001 | Arranjo Urban.Largo Feira 1.ª F ER326-1(Alvarenga) | | 14.544,95 | | | | 14.544,95 |
| 2685310135301 | Rem/Ampl. Rede Água Z. Ocid. Concelho- Adutora | | 202,85 | | | | 202,85 |
| 2685310135304 | Fornecimento Betão Betuminoso (Tapete) p/ ano 2011 | | 728,00 | | | | 728,00 |

# Operações de Tesouraria

## Município de Arouca

**Ano:** 2019

.
(designação da autarquia local)

(unidade: EUR)

| CONTAS | | SALDO GERÊNCIA ANTERIOR | | MOVIMENTO ANUAL | | SALDO GERÊNCIA SEGUINTE | |
|---|---|---|---|---|---|---|---|
| Código | Designação | Devedor | Credor | Devedor | Credor | Devedor | Credor |
| 2685310153201 | Proj.Rede Saneamento Freguesia de Alvarenga | | 773,14 | | | | 773,14 |
| 2685390054401 | Arranjo Urban.Entronc Largo Feira 2.ª F-Alvarenga | | 5.237,10 | | | | 5.237,10 |
| 2685390506201 | Acesso em Modos suaves ao Centro de Resumil-Fermed | | 6.144,93 | | | | 6.144,93 |
| 2685390506202 | Reabilitação espaços públicos bairro social Pade | | | | 3.450,99 | | 3.450,99 |
| 2685390506203 | Constr. Rotunda Av. Acesso Belece 1.ª Fase | | | | 7.943,08 | | 7.943,08 |
| 2685390506204 | Req./Ampliação do Cemitério Municipal | | | | 4.201,70 | | 4.201,70 |
| **TOTAL** | | 0,00 | 479.043,46 | 794.378,00 | 958.669,07 | 0,00 | 643.334,53 |

Documentos de Prestação de Contas / 2019

# 4.1 - Caracterização da entidade

| | CARACTERIZAÇÃO DA IDENTIDADE | 8.1 |
|---|---|---|

| 1 | IDENTIFICAÇÃO DA ENTIDADE | 8.1.1 |
|---|---|---|

1.1 Designação/Endereço
Designação: Município de Arouca
Endereço Postal: Praça do Município - 4540-100 Arouca
Telef.-256940220 Fax-256943045 Mail-geral@cm-arouca.pt
N.º identificação fiscal: 506 808 122

1.2 Número de eleitores

| | |
|---|---|
| Até 10.000…… | |
| Mais de 10.000 e menos de 40.000…… | X |
| Igual ou superior a 40.000…… | |

| 2 | ESTRUTURA ORGANIZACIONAL | 8.1.3 |
|---|---|---|

2.1 Serviços Municipalizados

A Câmara Municipal tem Serviços Municipalizados?..... N

2.2 Empresas Municipais

A Câmara Municipal tem Empresas Municipais?..... N

2.3 Órgãos

Tem órgãos de natureza consultiva?..... N

Tem órgãos de fiscalização?..... N

2.4 Organograma

Publicado no D.R. II Série, n.º 191, em 02/10/2008

| 3 | DESCRIÇÃO SUMÁRIA DAS ATIVIDADES | 8.1.4 |
|---|---|---|

Administração Autárquica

| 4 | RECURSOS HUMANOS | 8.1.5 |
|---|---|---|

4.1 Identificação dos membros do órgão executivo
4.1.1 Período de 01/01/2019 a 31/12/2019
Presidente: Margarida Maria Sousa Correia Belém
Vereador: António Brandão Tavares
Vereador: Maria Fernanda da Conceição Oliveira
Vereador: Albino Jorge Cardoso Gonçalves
Vereador: Fernando Brandão Mendes
Vereador: Vitor Carlos Costa Carvalho
Período de 01/01/2019 a 07/03/2019
Vereador: Sandra Maria de Brito Monteiro de Melo
Período de 19/03/2019 a 31/12/2019
Vereador: Pedro Miguel de Oliveira Rodrigues
4.1.2 Número de vereadores

| | |
|---|---|
| Em regime de permanencia…… | 3 |
| A meio tempo…… | |
| Restantes vereadores…… | 3 |

| 5 | ORGANIZAÇÃO CONTABILÍSTICA | 8.1.6 |
|---|---|---|

1 - Sistema informático utilizado: em base de dados, ambiente windows, cliente/servidor (AIRC)
2 - Demonstrações Financeiras intervalares: não existem
3 - Descentralização contabilística: não existe

| | CARACTERIZAÇÃO DA IDENTIDADE | 8.1 |
|---|---|---|

| 6 | OUTRA INFORMAÇÕES | 8.1.7 |
|---|---|---|

6.1 Regulamentos internos e outros documentos informativos

| | Data Aprovação | | Data de alteração | |
|---|---|---|---|---|
| | Órgão executivo | Órgão deliberativo | Órgão executivo | Órgão deliberativo |
| Inventário | 17-12-2002 | 30-12-2002 | | |
| Normas de controlo interno | 17-05-2005 | | 02-07-2013 | |
| Balanço inicial | 17-12-2002 | 30-12-2002 | | |

6.2 Ações inspectivas

| Entidade | Anos de incidência | | | |
|---|---|---|---|---|
| Inspeção Geral de Finanças | 1983 a 1988 | 2010 a 2012 a) | | |
| Inspeção Geral das Autarquias Locais | 2005 a 2009 | | | |

a) Contratação pública e recursos humanos

6.3 Documentos de gestão

| | Datas de aprovação/apreciação | | Observações |
|---|---|---|---|
| | Órgão executivo | Órgão deliberativo | |
| Grandes Opções do Plano - 2018 | 14-11-2018 | 28-12-2018 | |
| Orçamento - 2018 | 14-11-2018 | 28-12-2018 | |
| Documentos de Prestação de Contas-2019 | | | |

6.4 Fundos Municipais atribuídos em 2019

| Fundos | Valor |
|---|---|
| FEF | 7.742.508,00 |
| FSM | 618.341,00 |
| IRS | 427.830,00 |
| N.º3 art.º35 Lei 73/2013 | 627.635,00 |
| Total | 9.416.314,00 |

6.5 Montante dos investimentos realizados em 2018: €4.058.961,69

6.6 Quota parte das amortizações e encargos financeiros de empréstimos contraídos pelas associações de municípios em que a entidade participe e/ou empresas municipais: € 0,00

O responsável pelos serviços,

*( Fernando Gonçalves )*

**Documentos de Prestação de Contas / 2019**

# 4.2 - Notas ao balanço e demonstração de resultados

## *4.2 Notas ao Balanço e à Demonstração de Resultados*

### 4.2.1 Factos condicionantes (8.2.1 – POCAL)

Como é referido no ponto 4.2.5., não foi possível concluir ainda o processo de inventariação e avaliação dos bens do domínio público e de alguns imóveis do domínio privado do município.

Tais factos influem nos valores do ativo e nos resultados do exercício, pelo que na análise do balanço e da demonstração de resultados devem ter-se em consideração tais condicionalismos.

### 4.2.2 Critérios de Valorimetria (8.2.3 – POCAL)

#### 4.2.2.1 Imobilizado

Nos termos do ponto 4.1. do POCAL o ativo imobilizado, incluindo os investimentos adicionais ou complementares, deve ser valorizado pelo custo de aquisição ou pelo custo de produção.

Quando os respetivos elementos tiverem uma vida útil limitada ficam sujeitos a uma amortização sistemática durante esse período, sem prejuízo das exceções expressamente consignadas.

Se se tratar de ativos do imobilizado obtidos a título gratuito deve considerar-se o valor resultante da avaliação ou o valor patrimonial definido nos termos legais ou, caso não exista disposição aplicável, o valor resultante da avaliação segundo critérios técnicos que se adeqúem à natureza desses bens.

Os bens imóveis do domínio privado inventariados foram valorizados:

a) os adquiridos a título oneroso, segundo o critério do *"custo de aquisição"*;

b) os obtidos a título gratuito, segundo o valor patrimonial definido nos termos legais.

Os bens imóveis do domínio público inventariados foram valorizados segundo o critério do *"custo de aquisição".*

Os bens móveis inventariados até 31 de dezembro de 2019 foram valorizados segundo os seguintes critérios:

a) 24022 Unidades, que correspondem aproximadamente a 90% dos bens, pelo critério do *"custo de aquisição"*. Esta quantidade inclui, para além das unidades inventariadas inicialmente, os móveis adquiridos posteriormente, registados aquando da sua aquisição;
b) 2545 Unidades, que correspondem aos restantes bens móveis com valor de aquisição desconhecido, foram integrados no inventário inicial e avaliados segundo o critério técnico do *"justo valor"*, isto é "a quantia pela qual o bem poderia ser trocado entre um comprador conhecedor e interessado e um vendedor, nas mesmas condições, numa transação ao seu alcance."

Os investimentos financeiros representados por partes de capitais detidas nas empresas ERSUC - Resíduos Sólidos do Centro, S.A., Águas do Norte, S.A., Águas do Douro e Paiva, S.A., SIMDOURO, S.A. e Fundo de Apoio Municipal (FAM) foram registados pelo *"custo de aquisição"*.

As imobilizações com vida útil limitada, inventariadas inicialmente, foram sujeitas a uma amortização de montante igual ao que resultaria da aplicação de um regime de contabilidade patrimonial, em função do número de anos decorridos desde o ano da sua aquisição. As restantes foram objeto de amortização anual de acordo com as tabelas em vigor.

Daqui resulta que todos os bens inventariados, mesmo que totalmente amortizados, constam do balanço inicial.

#### 4.2.2.2 Existências

Em cumprimento do disposto no ponto 4.2. do POCAL as existências em armazém foram valorizadas ao custo médio ponderado.

#### 4.2.2.3 Dívidas de e a terceiros

As dívidas de e a terceiros foram contabilizadas pelas importâncias constantes dos documentos que as titulam - 4.3. do POCAL.

#### 4.2.2.4 Depósitos em instituições financeiras e caixa

As disponibilidades em caixa e depósitos em instituições financeiras foram expressas pelos montantes dos meios de pagamento e dos saldos de todas as contas de depósitos, respetivamente – ponto 4.4. do POCAL.

O saldo de caixa expresso no balanço corresponde à existência física na tesouraria. Os depósitos em instituições financeiras correspondem aos saldos registados nas contas correntes com instituições de crédito e aos valores expressos no resumo diário da tesouraria.

As divergências verificadas entre os saldos destas contas e os constantes dos respetivos extratos bancários, foram devidamente reconciliadas, conforme consta da síntese de reconciliações que instrui este processo.

### 4.2.3 Movimentos do ativo imobilizado (8.2.7 – POCAL)

Os movimentos ocorridos nas rubricas do ativo imobilizado e nas das amortizações respetivas, constantes do balanço, são apresentados nos dois quadros que seguem.

## Ativo imobilizado

| Rubricas | Saldo Inicial | Reaval./ Ajustam. | Aumentos | Alienações | Transferências | Doações+ Transf.Outras | Abates | Saldo Final |
|---|---|---|---|---|---|---|---|---|
| **Bens do domínio público** | | | | | | | | |
| Terrenos e recursos naturais | 1.078.512,70 | 0,00 | 0,00 | 0,00 | 0,00 | 0,00 | 0,00 | 1.078.512,70 |
| Edifícios | 6.491.414,36 | 0,00 | 0,00 | 0,00 | 0,00 | 0,00 | 0,00 | 6.491.414,36 |
| Outras Construções e infra-estruturas | 35.964.031,10 | 0,00 | 0,00 | 0,00 | 0,00 | 0,00 | 0,00 | 35.964.031,10 |
| Imobilizações em curso | 0,00 | 0,00 | 0,00 | 0,00 | 0,00 | 0,00 | 0,00 | 0,00 |
| Outros bens de domínio público | 75.238,63 | 0,00 | 0,00 | 0,00 | 0,00 | 0,00 | 0,00 | 75.238,63 |
| **Total** | **43.609.196,79** | **0,00** | **0,00** | **0,00** | **0,00** | **0,00** | **0,00** | **43.609.196,79** |
| **Imobilizações incorpóreas** | | | | | | | | |
| Propriedade industrial e outros direitos | 809.406,41 | 0,00 | 58.494,19 | 0,00 | 0,00 | 0,00 | 0,00 | 867.900,60 |
| **Total** | **809.406,41** | **0,00** | **58.494,19** | **0,00** | **0,00** | **0,00** | **0,00** | **867.900,60** |
| **Imobilizações corpóreas** | | | | | | | | |
| Terrenos e recursos naturais | 6.060.130,68 | 2.914,98 | 0,00 | 0,00 | 308.512,08 | 1.238,38 | 35.225,71 | 6.337.570,41 |
| Edifícios outras construções | 21.333.096,75 | 0,00 | 0,00 | 0,00 | 190.000,00 | 0,00 | 26.400,50 | 21.496.696,25 |
| Equipamento básico | 3.051.596,81 | 0,00 | 100.214,54 | 0,00 | 0,00 | 0,00 | 0,00 | 3.151.811,35 |
| Equipamento transporte | 2.025.029,53 | 0,00 | 96.962,31 | 0,00 | 0,00 | 0,00 | 0,00 | 2.121.991,84 |
| Ferramentas e utensílios | 162.263,27 | 0,00 | 4.970,62 | 0,00 | 0,00 | 0,00 | 0,00 | 167.233,89 |
| Equipamento administrativo | 1.805.805,63 | 0,00 | 51.374,78 | 0,00 | 0,00 | 0,00 | 0,00 | 1.857.180,41 |
| Outras imobilizações corpóreas | 747.101,45 | 0,00 | 30.814,29 | 0,00 | 0,00 | 0,00 | 0,00 | 777.915,74 |
| Imobilizações em curso | 11.327.711,73 | 0,00 | 6.122.022,46 | 0,00 | 0,00 | 0,00 | 0,00 | 17.449.734,19 |
| Adiantamentos conta Imobiliz. corpóreas | 173.094,81 | 0,00 | 574.310,96 | 0,00 | -498.512,08 | 0,00 | 0,00 | 248.893,69 |
| **Total** | **46.685.830,66** | **2.914,98** | **6.980.669,96** | **0,00** | **0,00** | **1.238,38** | **61.626,21** | **53.609.027,77** |
| **Investimentos financeiros** | | | | | | | | |
| Partes de capital | 773.115,00 | 0,00 | 0,00 | 0,00 | 0,00 | 0,00 | 0,00 | 773.115,00 |
| Obrigações e títulos de participação | 481.558,50 | 0,00 | 0,00 | 0,00 | 0,00 | 0,00 | 0,00 | 481.558,50 |
| **Total** | **1.254.673,50** | **0,00** | **0,00** | **0,00** | **0,00** | **0,00** | **0,00** | **1.254.673,50** |

## Amortizações

| Rubricas | Saldo Inicial | Amortização anual | Regularizações | Saldo Final |
|---|---|---|---|---|
| **Bens do Domínio Público** | | | | |
| Edifícios | 314.579,14 | 76.693,23 | | 391.272,37 |
| Outras Construções e Infra-estruturas | 7.872.426,08 | 1.800.857,12 | | 9.673.283,20 |
| Outros bens do dominio público | 15.361,21 | 3.761,93 | | 19.123,14 |
| **Total** | **8.202.366,43** | **1.881.312,28** | | **10.083.678,71** |
| **Imobilizações incorpóreas** | | | | |
| Propriedade industrial e outros direitos | 762.110,82 | 42.005,91 | | 804.116,73 |
| **Total** | **762.110,82** | **42.005,91** | | **804.116,73** |
| **Imobilizações corpóreas** | | | | |
| Terrenos e recursos naturais | 286,99 | 67,00 | | 353,99 |
| Edifícios e outras construções | 1.406.422,92 | 323.629,05 | 1.886,72 | 1.728.165,25 |
| Equipamento básico | 2.481.734,92 | 162.108,36 | | 2.643.843,28 |
| Equipamento transporte | 1.755.514,18 | 63.793,25 | 0,00 | 1.819.307,43 |
| Ferramentas e utensílios | 145.062,12 | 8.619,55 | | 153.681,67 |
| Equipamento administrativo | 1.635.466,65 | 82.096,98 | | 1.717.563,63 |
| Outras imobilizações corpóreas | 252.472,12 | 19.223,07 | 0,00 | 271.695,19 |
| **Total** | **7.676.959,90** | **659.537,26** | **1.886,72** | **8.334.610,44** |

### 4.2.4 Desagregação das rubricas do ativo (8.2.8 – POCAL)

A desagregação de cada uma das rubricas constantes dos mapas atrás apresentados e a respetiva informação encontram-se evidenciadas no mapa de cadastro anexo a estas notas.

### 4.2.5 Bens do imobilizado ainda não valorizado (8.2.14 – POCAL)

Como tem sido dito não foi possível ainda avaliar e inventariar todos os bens que integram o domínio público municipal e alguns bens imóveis do domínio privado.

A Câmara Municipal está a diligenciar no sentido de proceder à inventariação e avaliação dos bens imóveis do domínio publico e privado ainda em falta, designadamente das estradas e caminhos municipais.

No que se refere ao imobilizado corpóreo foram inventariados a maior parte dos bens imóveis do domínio privado registados na Conservatória do Registo Predial a favor do Município.

### 4.2.6 Entidades participadas (8.2.16 – POCAL)

A autarquia detém participações no capital das seguintes entidades:

| ENTIDADE | Sede | Parcela Detida | Capital Próprio | Resultado Líquido do Exercício | | |
|---|---|---|---|---|---|---|
| | | | | 2018 | 2017 | 2016 |
| Ersuc- Resíduos Sólidos do Centro, SA | Coimbra | 1,10% | 93.750,00 | | 3.925,00 | 18.772,61 |
| Águas do Norte, S.A. | Barcelos | 0,390% | 434.945,00 | | | |
| SIMDOURO, SA | Porto | 0,920% | 184.435,00 | | | |
| Águas do Douro e Paiva, S.A. | Porto | 0,290% | 59.985,00 | 2.479,15 | | |
| Fundo Apoio Municipal[1] | Lisboa | 0,230% | 481.558,50 | | | 478,83 |
| | | | ***1.254.673,50*** | | | |

[1] Lei n.º 53/2014, de 25 de agosto

### 4.2.7 Dívidas de cobrança duvidosa (8.2.22 – POCAL)

O montante das dívidas de clientes, contribuintes e utentes de cobrança duvidosa é de €38.220,02.

**4.2.8 Garantias, cauções e recibos para cobrança (8.2.26 – POCAL)**

O quadro das contas de ordem, que se junta a seguir, dá-nos a relação desagregada das responsabilidades, por garantias e cauções prestadas e por recibos para cobrança.

No referido quadro, as garantias e cauções são desagregadas em fornecedores, fornecedores de imobilizado e credores diversos.

# Município de Arouca

**Ano: 2019** **Unidade: Euros**

## 8.2.26 - Contas de Ordem

| Contas | | SALDO GERÊNCIA ANTERIOR | | MOVIMENTO ANUAL | | SALDO GERÊNCIA SEGUINTE | |
|---|---|---|---|---|---|---|---|
| Código | Designacão | Devedor | Credor | Devedor | Credor | Devedor | Credor |
| **Garantias e Cauções** | | | | | | | |
| 093 | Garantias e Cauções de Terceiros | | | | | | |
| 0932 | Garantias e Cauções de Terceiros, Prestadas | 3.365.569,22 | | 244.788,48 | | 3.610.357,70 | |
| 09321 | Prestadas por Fornecedores de c/c | 117.399,78 | | 11.807,08 | | 129.206,86 | |
| 09322 | Prestadas por Fornecedores de Imobilizado | 2.390.772,53 | | 232.981,40 | | 2.623.753,93 | |
| 09323 | Prestadas por Outros Credores | 857.396,91 | | | | 857.396,91 | |
| 0933 | Garantias e Cauções de Terceiros, Devolvidas | | | | 26.672,67 | | 26.672,67 |
| 09331 | Devolvidas a Fornecedores de c/c | | | | 6.006,15 | | 6.006,15 |
| 09332 | Devolvidas a Fornecedores de Imobilizado | | | | 20.666,52 | | 20.666,52 |
| 09333 | Devolvidas a Outros Credores | | | | | | |
| 0934 | Garantias e Cauções de Terceiros, Acionadas | | | | | | |
| 09341 | Acionadas a Fornecedores de c/c | | | | | | |
| 09342 | Acionadas a Fornecedores de Imobilizado | | | | | | |
| 09343 | Acionadas a Outros Credores | | | | | | |
| | **Total de Garantias e Cauções** | 3.365.569,22 | | 244.788,48 | 26.672,67 | 3.583.685,03 | |
| **Recibos para Cobrança** | | | | | | | |
| 092 | Recibos para Cobrança (Receita virtual) | | | | | | |
| 0921 | À responsabilidade do Tesoureiro | 38.220,02 | | | | 38.220,02 | |
| 0922 | À responsabilidade de Outros Agentes | | | | | | |
| 09221 | Cobradores de Água e Saneamento | | | | | | |
| 0922109 | Cobradores Água/Saneamento - Diversos | | | | | | |
| | **Total de Recibos para Cobrança** | 38.220,02 | | 0,00 | | 38.220,02 | |
| | **Total** | 3.403.789,24 | | 244.788,48 | 26.672,67 | 3.621.905,05 | |

# Contas de Ordem

| Código das Contas | Designação das Contas | Saldo da gerência anterior | | Movimento Anual | | Saldo para a gerência seguinte | |
|---|---|---|---|---|---|---|---|
| | | Devedor | Credor | Débito | Crédito | Devedor | Credor |
| | **Garantias e Cauções** | | | | | | |
| **0932** | **Garantias e Cauções deTerceiros, prestadas** | ***3.365.569,22*** | ***0,00*** | ***244.788,48*** | ***26.672,67*** | ***3.583.685,03*** | ***0,00*** |
| **09321** | **Prestadas por Fornecedores c/c** | ***117.399,78*** | ***0,00*** | ***11.807,08*** | ***6.006,15*** | ***123.200,71*** | ***0,00*** |
| ***09321903810*** | ***Nobrecer - Comercio e serviço Unipessoal, Lda*** | ***9.085,59*** | ***0,00*** | ***0,00*** | ***0,00*** | ***9.085,59*** | ***0,00*** |
| 0932190381001 | Fornecimento de refeições Escolares | 9.085,59 | 0,00 | 0,00 | 0,00 | 9.085,59 | 0,00 |
| **09321903740** | **Sabseg - Mediação de Seguros, S.A.** | **5.219,31** | **0,00** | **0,00** | **0,00** | **5.219,31** | **0,00** |
| 0932190374001 | Aquisição de Apólice de Seguros | 5.219,31 | 0,00 | 0,00 | 0,00 | 5.219,31 | 0,00 |
| ***09321904103*** | ***Gascan - Gases Combustiveis, S.A.*** | ***5.483,28*** | ***0,00*** | ***5.613,33*** | ***0,00*** | ***11.096,61*** | ***0,00*** |
| 0932190410305 | Gás Propano a Granel para 2018 e 2019 | 5.483,28 | 0,00 | 0,00 | 0,00 | 5.483,28 | 0,00 |
| 0932190410306 | Gás Propano a Granel para 2019 e 2020 | 0,00 | 0,00 | 5.613,33 | 0,00 | 5.613,33 | 0,00 |
| **09321904471** | **Ferrovial Serviços, S.A.** | **17.981,51** | **0,00** | **0,00** | **0,00** | **17.981,51** | **0,00** |
| 0932900447101 | Recolha Transp. Resíduos Sólidos Urbanos Lavagem/Desinfeção | 9.041,71 | 0,00 | 0,00 | 0,00 | 9.041,71 | 0,00 |
| 0932900447102 | Recolha Transp. Resíduos Sólidos - Limpeza Urbana | 8.939,80 | 0,00 | 0,00 | 0,00 | 8.939,80 | 0,00 |
| **09321904734** | **GASPE - Combustíveis, L.da** | **6.620,25** | **0,00** | **0,00** | **0,00** | **6.620,25** | **0,00** |
| 093219473402 | Fornec. Gásoleo Simples 2018/2019 | 6.620,25 | 0,00 | 0,00 | 0,00 | 6.620,25 | 0,00 |
| **09321905016** | **Sabseg - Corretor de Seguros, S.A.** | **13.315,56** | **0,00** | **0,00** | **0,00** | **13.315,56** | **0,00** |
| 0932190501601 | Aquisição Serviços de Seguros | 13.315,56 | 0,00 | 0,00 | 0,00 | 13.315,56 | 0,00 |
| **09321905087** | **Francisco Laia Nunes, L.da** | **6.006,15** | **0,00** | **0,00** | **6.006,15** | **0,00** | **0,00** |
| 0932190508702 | Fornec. Gasóleo Simples a Granel para 2017 e 2018 | 6.006,15 | 0,00 | 0,00 | 6.006,15 | 0,00 | 0,00 |
| **09321905639** | **Endesa Energia S.A. - Secursal Portugal** | **50.298,36** | **0,00** | **0,00** | **0,00** | **50.298,36** | **0,00** |
| 0932190563901 | Aquis. Serviços Fornecimento Eletricidade | 50.298,36 | 0,00 | 0,00 | 0,00 | 50.298,36 | 0,00 |
| **09321906084** | **LUBRIFUEL - Combustíveis e Lubrificantes, l.da** | **0,00** | **0,00** | **6.193,75** | **0,00** | **6.193,75** | **0,00** |
| 0932190608401 | Fornecimento gasóleo granel para 2019 e2020 | 0,00 | 0,00 | 6.193,75 | 0,00 | 6.193,75 | 0,00 |
| **09321905723** | **Rural Solutions RMVS Unipessoal, L.da** | **3.389,77** | **0,00** | **0,00** | **0,00** | **3.389,77** | **0,00** |
| 0932190572301 | Controladores dos Passadiços do Paiva - Proc.36/2018/DPO | 3.389,77 | 0,00 | 0,00 | 0,00 | 3.389,77 | 0,00 |
| **09322** | **Prestadas por Fornecedores de Imobilizado** | ***2.390.772,53*** | ***0,00*** | ***232.981,40*** | ***20.666,52*** | ***2.603.087,41*** | ***0,00*** |
| ***09322100031*** | ***Carlos Fernandes Mendes e Filhos, L.da*** | ***428.150,65*** | ***0,00*** | ***0,00*** | ***0,00*** | ***428.150,65*** | ***0,00*** |
| 0932210003102 | Construção Polo Escolar de Rossas | 223.470,71 | 0,00 | 0,00 | 0,00 | 223.470,71 | 0,00 |
| 0932210003103 | Constr. Parque Estacionamento Trancoso - Alvarenga | 3.177,72 | 0,00 | 0,00 | 0,00 | 3.177,72 | 0,00 |
| 0932210003105 | Polo Escolar de Arouca - 4.º Fase - Proc. n.º 48/DPO | 64.314,99 | 0,00 | 0,00 | 0,00 | 64.314,99 | 0,00 |
| 0932210003106 | Remod. Escola Básica - EB2/3 - Proc21/2017 | 137.187,23 | 0,00 | 0,00 | 0,00 | 137.187,23 | 0,00 |
| ***09322100095*** | ***Soc. Revendedora de Aparelhos Precição,S.A.*** | ***3.607,84*** | ***0,00*** | ***0,00*** | ***0,00*** | ***3.607,84*** | ***0,00*** |
| 0932210009501 | Instalação de Parcometros Área Central da Vila | 3.607,84 | 0,00 | 0,00 | 0,00 | 3.607,84 | 0,00 |
| ***09322100106*** | ***Moreira Pinto, L.da*** | ***306.391,69*** | ***0,00*** | ***0,00*** | ***0,00*** | ***306.391,69*** | ***0,00*** |
| 0932210010613 | Abertura E.M. Noninha/ S.Pedro (Alvarenga) | 27.472,79 | 0,00 | 0,00 | 0,00 | 27.472,79 | 0,00 |
| 0932210010615 | Pavimentação Freguesias Fermêdo, Escariz, S.M. Mato | 5.163,80 | 0,00 | 0,00 | 0,00 | 5.163,80 | 0,00 |
| 0932210010616 | Pavimentação Freguesias de Canelas e Espiunca | 7.683,00 | 0,00 | 0,00 | 0,00 | 7.683,00 | 0,00 |
| 0932210010627 | Benef. Caminho Agrícola da Foz- 2ª fase-Rossas | 6.582,70 | 0,00 | 0,00 | 0,00 | 6.582,70 | 0,00 |
| 0932210010636 | Passagens Hidrúlica em Tropeço | 1.075,00 | 0,00 | 0,00 | 0,00 | 1.075,00 | 0,00 |
| 0932210010649 | Remod./Ampl. Rede Z.Ocidental Concelho- Válvulas | 1.086,00 | 0,00 | 0,00 | 0,00 | 1.086,00 | 0,00 |
| 0932210010650 | Alarg. Curvas Granja/Radar- Pavimentação Betuminosa | 4.340,00 | 0,00 | 0,00 | 0,00 | 4.340,00 | 0,00 |
| 0932210010653 | Requalif. Tr.DesclassificadosEN326-BVA/S.Domingos- Muro | 10.517,24 | 0,00 | 0,00 | 0,00 | 10.517,24 | 0,00 |
| 0932210010654 | Constr. Pisc. Fundo Concelho - Pav. Par. Estacionamento | 3.491,50 | 0,00 | 0,00 | 0,00 | 3.491,50 | 0,00 |
| 0931210010664 | Requalificação Urbanização Zona Poente Vila de Arouca | 238.979,66 | 0,00 | 0,00 | 0,00 | 238.979,66 | 0,00 |
| ***09322100143*** | ***Alcides da Silva Oliveira & Filho, L.da*** | ***6.440,29*** | ***0,00*** | ***0,00*** | ***0,00*** | ***6.440,29*** | ***0,00*** |
| 0932210014301 | Reabilitação Edifício do Século XVII | 6.440,29 | 0,00 | 0,00 | 0,00 | 6.440,29 | 0,00 |
| ***09322100867*** | ***Construções Leite Almeida & Filhos*** | ***24.474,29*** | ***0,00*** | ***0,00*** | ***3.726,02*** | ***20.748,27*** | ***0,00*** |
| 0932210086721 | Valorização do sítio Arqueológico da Malafaia | 3.726,02 | 0,00 | 0,00 | 3.726,02 | 0,00 | 0,00 |
| 0932210086722 | Rede Saneamento parte restante V. Arouca Proc. 3/2013 | 6.024,69 | 0,00 | 0,00 | 0,00 | 6.024,69 | 0,00 |
| 0932210086723 | Introdução de Modos Suaves Rua Egas Miniz | 14.723,58 | 0,00 | 0,00 | 0,00 | 14.723,58 | 0,00 |
| ***09322100975*** | ***Adalberto da Costa Rocha & Filho, Lda*** | ***1.096,65*** | ***0,00*** | ***0,00*** | ***0,00*** | ***1.096,65*** | ***0,00*** |

# Contas de Ordem

| Código das Contas | Designação das Contas | Saldo da gerência anterior | | Movimento Anual | | Saldo para a gerência seguinte | |
|---|---|---|---|---|---|---|---|
| | | Devedor | Credor | Débito | Crédito | Devedor | Credor |
| 0932210097506 | Beneficiação da Escola de Lázaro (S.Miguel do Mato) | 1.096,65 | 0,00 | 0,00 | 0,00 | 1.096,65 | 0,00 |
| ***09322100929*** | ***M. dos Santos & Companhia, S.A.*** | ***9.397,86*** | ***0,00*** | ***0,00*** | ***0,00*** | ***9.397,86*** | ***0,00*** |
| 0932210092903 | Requalificação da EM 519 | 9.397,86 | 0,00 | 0,00 | 0,00 | 9.397,86 | 0,00 |
| ***09322101104*** | ***Metalocar- Industria Metalomecânica, S.A.*** | ***9.245,56*** | ***0,00*** | ***0,00*** | ***0,00*** | ***9.245,56*** | ***0,00*** |
| 0932210110404 | Colocações Barreiras Protecção Vias Comunicação | 9.245,56 | 0,00 | 0,00 | 0,00 | 9.245,56 | 0,00 |
| ***093221101261*** | ***Construções Carlos Pinho, L.da*** | ***291.755,20*** | ***0,00*** | ***63.566,53*** | ***16.177,70*** | ***339.144,03*** | ***0,00*** |
| 09322101261032 | Circular de Ligação Via Estruturante à E.R. 326 | 97.894,82 | 0,00 | 0,00 | 0,00 | 97.894,82 | 0,00 |
| 09322101261038 | Benef. Caminho Agrícola da Foz- 1ª fase-Rossas | 2.223,35 | 0,00 | 0,00 | 0,00 | 2.223,35 | 0,00 |
| 09322101261085 | Constr. Rede Abast. Água/Saneamento Canelas 2.ªF | 16.177,70 | 0,00 | 0,00 | 16.177,70 | 0,00 | 0,00 |
| 09322101261101 | Constr.Rede Abast. Água/Saneamento Canelas 2.º Fase | 16.870,52 | 0,00 | 0,00 | 0,00 | 16.870,52 | 0,00 |
| 09322101261124 | Construção Pólo Escolar de Chave | 77.444,46 | 0,00 | 0,00 | 0,00 | 77.444,46 | 0,00 |
| 09322101261127 | Constr. Infraentruturas Parque Negócios Escariz | 46.736,01 | 0,00 | 0,00 | 0,00 | 46.736,01 | 0,00 |
| 09322101261129 | Req. Margens Rio Gondim Vila Boa a Alhavaite - 1.ªF | 22.415,11 | 0,00 | 0,00 | 0,00 | 22.415,11 | 0,00 |
| 09322101261130 | Pavimentação Tapete em vários Locais do Concelho | 11.993,23 | 0,00 | 0,00 | 0,00 | 11.993,23 | 0,00 |
| 09322101261131 | Percurso Pedonal e Ciclável do Vale de Arouca | 0,00 | 0,00 | 57.341,28 | 0,00 | 57.341,28 | 0,00 |
| 09322101261130 | Pav. Tapete em vários Locais do Concelho - Proc 18/DPO/2019 | 0,00 | 0,00 | 6.225,25 | 0,00 | 6.225,25 | 0,00 |
| ***09322101353*** | ***Paviazemeis- Pavimentações de Azemeis, L.da*** | ***133.584,15*** | ***0,00*** | ***0,00*** | ***0,00*** | ***133.584,15*** | ***0,00*** |
| 0932210135318 | Remod. Ampl. Rede Água Z.Ocidental/Saneamento Escariz | 6.334,90 | 0,00 | 0,00 | 0,00 | 6.334,90 | 0,00 |
| 0932210135320 | Rede Água Z. Ocidental Concelho- Rede Cimo da Inha | 6.242,53 | 0,00 | 0,00 | 0,00 | 6.242,53 | 0,00 |
| 0932210135325 | Proc. 13 - Abert./Pav. Escariz/Cruzeiro Romão Alter. | 72.997,35 | 0,00 | 0,00 | 0,00 | 72.997,35 | 0,00 |
| 0932210135330 | Praça Sá Carneiro/Envolvente Polo de Arouca | 8.593,62 | 0,00 | 0,00 | 0,00 | 8.593,62 | 0,00 |
| 0932210135332 | Interface Logistico Parque Negócios de Escariz | 19.882,50 | 0,00 | 0,00 | 0,00 | 19.882,50 | 0,00 |
| 0932210135333 | Áreas Habitação Social - Bairro S.Pedro | 14.695,75 | 0,00 | 0,00 | 0,00 | 14.695,75 | 0,00 |
| 0932210135334 | Pav.Estrada Acesso a Fuste - Moldes | 4.837,50 | 0,00 | 0,00 | 0,00 | 4.837,50 | 0,00 |
| ***09322101437*** | ***Silva, Brandão e Filhos, L.da*** | ***8.653,69*** | ***0,00*** | ***0,00*** | ***0,00*** | ***8.653,69*** | ***0,00*** |
| 0932210143708 | Circul. Centro Urbano- Exec. Pregagens Estab. Taludes | 8.653,69 | 0,00 | 0,00 | 0,00 | 8.653,69 | 0,00 |
| ***09322101527*** | ***A. Pimenta Construções, L.da*** | ***116.688,71*** | ***0,00*** | ***0,00*** | ***0,00*** | ***116.688,71*** | ***0,00*** |
| 0932210152720 | Requalif. Troços Desclassificados EN 326/EN326-1 | 11.923,71 | 0,00 | 0,00 | 0,00 | 11.923,71 | 0,00 |
| 0932210152728 | Req. Troços EN 326/EN 326 Sto António/Pimenta- Trab. Complem. | 10.632,00 | 0,00 | 0,00 | 0,00 | 10.632,00 | 0,00 |
| 0932210152732 | Req. Tr. Descl. EN 326 - Troço Senras/Fonte (Rossas) | 36.444,41 | 0,00 | 0,00 | 0,00 | 36.444,41 | 0,00 |
| 0932210152733 | Req. Espaços Públicos Envolventes ao Mosteiro Arouca | 57.688,59 | 0,00 | 0,00 | 0,00 | 57.688,59 | 0,00 |
| ***09322101536*** | ***Silvino Reis & Filhos, L.da*** | ***59.357,18*** | ***0,00*** | ***0,00*** | ***0,00*** | ***59.357,18*** | ***0,00*** |
| 0932210153609 | Concep.Exec.Edifíc.Estádio Municipal Z.Despor. Arouca | 59.357,18 | 0,00 | 0,00 | 0,00 | 59.357,18 | 0,00 |
| **09322101808** | **Aborridas - Terraplanegens, L.da** | **97.136,67** | **0,00** | **6.974,48** | **762,80** | **103.348,35** | **0,00** |
| 0932210180801 | Infraestruturas Parque de Negócios de Escariz - 2.º Fase | 34.862,16 | 0,00 | 0,00 | 0,00 | 34.862,16 | 0,00 |
| 0932210180803 | Passagens Hidrúlica M511-2 (Urrô) - Proc. 09/DPO | 2.915,87 | 0,00 | 0,00 | 0,00 | 2.915,87 | 0,00 |
| 0932210180904 | Zona Industrial Alvarenga 2.ª Fase Movimento Terras | 7.184,95 | 0,00 | 0,00 | 0,00 | 7.184,95 | 0,00 |
| 0932210180905 | Acesso modo suave à escola da Boavista - Proc. n.º 15 | 52.173,69 | 0,00 | 6.974,48 | 762,80 | 58.385,37 | 0,00 |
| ***09322900383*** | ***Construções Santos & Brandão, L.da*** | ***1.335,80*** | ***0,00*** | ***0,00*** | ***0,00*** | ***1.335,80*** | ***0,00*** |
| 0932290038309 | Circular Centro Urbano Arouca- Variante/Valdasna- 2.ª Fase( Muro) | 1.335,80 | 0,00 | 0,00 | 0,00 | 1.335,80 | 0,00 |
| ***09322900512*** | ***VEDAREMA- Vedações e Redes Metálicas, Lda*** | ***427,04*** | ***0,00*** | ***0,00*** | ***0,00*** | ***427,04*** | ***0,00*** |
| 0932290051201 | Troços Descl. EN 326-BVA/S. Domingos ( Vedação) | 427,04 | 0,00 | 0,00 | 0,00 | 427,04 | 0,00 |
| ***09322900861*** | ***Habi-Granja Sociedade Imobiliária da Granja, L.da*** | ***2.412,47*** | ***0,00*** | ***0,00*** | ***0,00*** | ***2.412,47*** | ***0,00*** |
| 0932290086101 | Construção de Abrigos de Passageiros | 2.412,47 | 0,00 | 0,00 | 0,00 | 2.412,47 | 0,00 |
| ***09322900985*** | ***Conduril - Construtora Duriense, S.A.*** | ***169.982,80*** | ***0,00*** | ***34.323,56*** | ***0,00*** | ***204.306,36*** | ***0,00*** |
| 0932290098502 | Ponte Pedonal Susupensa Rio Paiva - Proc. 23/2017 | 169.982,80 | 0,00 | 34.323,56 | 0,00 | 204.306,36 | 0,00 |
| ***09322901014*** | ***QTCILVIL - ENGENHARIA E REABILITAÇÃO, S.A.*** | ***161.298,28*** | ***0,00*** | ***0,00*** | ***0,00*** | ***161.298,28*** | ***0,00*** |
| 0932290101401 | Construção Pólo Escolar de Fermêdo | 155.353,62 | 0,00 | 0,00 | 0,00 | 155.353,62 | 0,00 |
| 0932290101402 | Pólo de Fermêdo - Aprov.Termico ar VRV - Proc 48/2011 | 5.944,66 | 0,00 | 0,00 | 0,00 | 5.944,66 | 0,00 |
| ***09322901127*** | ***Pascal2- Construções. L.da*** | ***45.856,45*** | ***0,00*** | ***0,00*** | ***0,00*** | ***45.856,45*** | ***0,00*** |
| 0932290112701 | Adaptação do Edifício para Museu Municipal | 45.856,45 | 0,00 | 0,00 | 0,00 | 45.856,45 | 0,00 |
| ***09322901852*** | ***Estrela do Norte- Engenharia e Construção, Lda*** | ***2.743,13*** | ***0,00*** | ***0,00*** | ***0,00*** | ***2.743,13*** | ***0,00*** |

# Contas de Ordem

| Código das Contas | Designação das Contas | Saldo da gerência anterior | | Movimento Anual | | Saldo para a gerência seguinte | |
|---|---|---|---|---|---|---|---|
| | | Devedor | Credor | Débito | Crédito | Devedor | Credor |
| 0932290185201 | Z.Desport. 4.ªF- Relvado Sintético Campo de Treinos | 2.183,50 | 0,00 | 0,00 | 0,00 | 2.183,50 | 0,00 |
| 0932290185202 | Z. Desportiva- 4.ª Fase Relvado Sintético- Trab.Complementares | 559,63 | 0,00 | 0,00 | 0,00 | 559,63 | 0,00 |
| ***09322902392*** | ***Construções Gabriel A.S. Couto, S.A*** | ***243.255,90*** | ***0,00*** | ***0,00*** | ***0,00*** | ***243.255,90*** | ***0,00*** |
| 093290239201 | Construções Polo Escolar do Burgo | 243.255,90 | 0,00 | 0,00 | 0,00 | 243.255,90 | *0,00* |
| ***09322903477*** | ***Pascoal & Veneza, Lda*** | ***8.635,76*** | ***0,00*** | ***0,00*** | ***0,00*** | ***8.635,76*** | ***0,00*** |
| 0932290347701 | *Construção Parque Pedras Parideiras* | 8.635,76 | 0,00 | 0,00 | 0,00 | 8.635,76 | *0,00* |
| ***09322903555*** | ***Soares& Carvalho- Soc. Constr. Civil Obras Públicas, Lda*** | ***42.507,86*** | ***0,00*** | ***0,00*** | ***0,00*** | ***42.507,86*** | ***0,00*** |
| 0932290355501 | Pólo Escolar de Canelas | 42.507,86 | 0,00 | 0,00 | 0,00 | 42.507,86 | *0,00* |
| **09322903788** | **António Lopes Pina, Unipassoal, L.da** | **21.991,95** | **0,00** | **0,00** | **0,00** | **21.991,95** | **0,00** |
| 0932290378801 | Centro Local de Alvarenga | 21.991,95 | 0,00 | 0,00 | 0,00 | 21.991,95 | *0,00* |
| ***09322903797*** | ***Binómio Elevado - Técnicas Engenharia Constr., L.da*** | ***53.181,38*** | ***0,00*** | ***14.588,69*** | ***0,00*** | ***67.770,07*** | ***0,00*** |
| 0932290379701 | Adaptação Equipamento para Loja de Turismo | 10.117,52 | 0,00 | 0,00 | 0,00 | 10.117,52 | *0,00* |
| 0932290379702 | Cafetaria parque/Arranjo Urb. Zona Envolvente Pombal | 28.138,79 | 0,00 | 0,00 | 0,00 | 28.138,79 | *0,00* |
| 0932290379703 | Reab. Habitação Sociais - Bairro Social de Pade- Alvarenga | 14.925,07 | 0,00 | 14.588,69 | 0,00 | 29.513,76 | *0,00* |
| ***09322903926*** | ***Domingos da Silva Teixeira, S.A*** | ***70.182,78*** | ***0,00*** | ***0,00*** | ***0,00*** | ***70.182,78*** | ***0,00*** |
| 0932290392601 | Construção Passadiços no rio Paiva - Proc. 26/2013 | 70.182,78 | 0,00 | 0,00 | 0,00 | 70.182,78 | *0,00* |
| ***9312904297*** | ***Emílio Aguiar - Construções, L.das*** | ***0,00*** | ***0,00*** | ***13.068,72*** | ***0,00*** | ***13.068,72*** | ***0,00*** |
| 0931290429701 | Requalificação Museu Municipal de Arouca | 0,00 | 0,00 | 6.010,18 | 0,00 | 6.010,18 | *0,00* |
| 0931290429702 | Ampl./Remod. Complexo Desportivo Arouca- Sala Polivalente | 0,00 | 0,00 | 7.058,54 | 0,00 | 7.058,54 | *0,00* |
| **09322904439** | **TOSCCA - Equipamentos em Madeira, L.da** | **12.229,50** | **0,00** | **32.494,19** | **0,00** | **44.723,69** | **0,00** |
| 09322904433901 | Reconstrução do Passadiço Ardido, Proc. 39/DPO | 12.229,50 | 0,00 | 0,00 | 0,00 | 12.229,50 | *0,00* |
| 09322904433902 | Percurso Pedonal e Ciclável do Vale de Arouca | 0,00 | 0,00 | 32.494,19 | 0,00 | 32.494,19 | *0,00* |
| ***09322905028*** | **Socértina - Sociedade de Construções do Cértima** | **44.000,00** | **0,00** | **0,00** | **0,00** | **44.000,00** | **0,00** |
| 0932290502801 | Pólo Escolar da Boavista - Santa Eulália | 44.000,00 | 0,00 | 0,00 | 0,00 | 44.000,00 | *0,00* |
| ***09322905073*** | **Carmo - Estruturas de Madeira, S.A.** | **14.751,00** | **0,00** | **0,00** | **0,00** | **14.751,00** | **0,00** |
| 0932290507301 | Reconstrução do Passadiço Ardido, Proc. 56/DPO/som | 14.751,00 | 0,00 | 0,00 | 0,00 | 14.751,00 | *0,00* |
| ***09322905775*** | **Floponor, S.A** | **0,00** | **0,00** | **16.493,09** | **0,00** | **16.493,09** | **0,00** |
| 0932290577501 | Aq. Serv. Recup. Galerias Ripícola Rio Paiva/Afluentes | 0,00 | 0,00 | 16.493,09 | 0,00 | 16.493,09 | *0,00* |
| ***09322905799*** | **Empribuild, L.da** | **0,00** | **0,00** | **22.373,26** | **0,00** | **22.373,26** | **0,00** |
| 0932290579901 | Req. Valorização Viveiros da Granja - Casa Sede | 0,00 | 0,00 | 22.373,26 | 0,00 | 22.373,26 | *0,00* |
| ***09322905988*** | **APS - Estudos, projetos montagens iluminação, Lda** | **0,00** | **0,00** | **29.098,88** | **0,00** | **29.098,88** | **0,00** |
| 0932290598801 | Eficiência Energética Iluminação Pública- 1.ªF | 0,00 | 0,00 | 29.098,88 | 0,00 | 29.098,88 | *0,00* |
| ***09323*** | ***Outros Credores*** | ***857.396,91*** | ***0,00*** | ***0,00*** | ***0,00*** | ***857.396,91*** | ***0,00*** |
| ***09323100031*** | ***Carlos Fernandes Mendes e Filhos, L.da*** | ***288.792,07*** | ***0,00*** | ***0,00*** | ***0,00*** | ***288.792,07*** | ***0,00*** |
| 0932310003101 | Loteamento Urbano - Lugar de Santo Aleixo | 288.792,07 | 0,00 | 0,00 | 0,00 | 288.792,07 | 0,00 |
| ***09323101527*** | ***António Pimenta, Construções, Lda*** | ***71.808,00*** | ***0,00*** | ***0,00*** | ***0,00*** | ***71.808,00*** | ***0,00*** |
| 0932310152701 | Loteamento Urbano n.º 2/2009 | 71.808,00 | 0,00 | 0,00 | 0,00 | 71.808,00 | 0,00 |
| ***09323100844*** | ***António Rocha Santos*** | ***28.062,58*** | ***0,00*** | ***0,00*** | ***0,00*** | ***28.062,58*** | ***0,00*** |
| 0932310084401 | Loteamento Urbano- Processo n.º9/2000 | 28.062,58 | 0,00 | 0,00 | 0,00 | 28.062,58 | 0,00 |
| ***09323101154*** | ***António Moreira da Rocha*** | ***957,96*** | ***0,00*** | ***0,00*** | ***0,00*** | ***957,96*** | ***0,00*** |
| 0932310115401 | Loteamento Urbano- Processo n.º02/2003 | 957,96 | 0,00 | 0,00 | 0,00 | 957,96 | 0,00 |
| ***09323101360*** | ***João Cerejo dos Santos*** | ***18.769,75*** | ***0,00*** | ***0,00*** | ***0,00*** | ***18.769,75*** | ***0,00*** |
| 0932310136001 | Loteamento Urbano- Processo n.º6/1998 | 18.769,75 | 0,00 | 0,00 | 0,00 | 18.769,75 | 0,00 |
| ***09323200059*** | ***Manuel Artur de Almeida Miller*** | ***77.535,00*** | ***0,00*** | ***0,00*** | ***0,00*** | ***77.535,00*** | ***0,00*** |
| 0932320005901 | Loteamento Urbano- Processo n.º 8/2000 | 77.535,00 | 0,00 | 0,00 | 0,00 | 77.535,00 | 0,00 |
| ***09323901885*** | ***Carlos Almeida Tavares*** | ***56.542,92*** | ***0,00*** | ***0,00*** | ***0,00*** | ***56.542,92*** | ***0,00*** |
| 0932390188501 | Loteamento Urbano- Outeiral | 56.542,92 | 0,00 | 0,00 | 0,00 | 56.542,92 | 0,00 |
| ***09323901961*** | ***Carlos Teixeira & Irmão*** | ***2.938,77*** | ***0,00*** | ***0,00*** | ***0,00*** | ***2.938,77*** | ***0,00*** |
| 0932390196101 | Ocupação Via Pública - Alvará n.º 87/2009 | 2.938,77 | 0,00 | 0,00 | 0,00 | 2.938,77 | 0,00 |
| ***09323902128*** | ***António Brandão de Almeida*** | ***25.350,00*** | ***0,00*** | ***0,00*** | ***0,00*** | ***25.350,00*** | ***0,00*** |
| 0932390212801 | Loteamento Urbano- Processo n.º17/1993 | 25.350,00 | 0,00 | 0,00 | 0,00 | 25.350,00 | 0,00 |
| ***09323902255*** | ***António Brandão de Almeida & Filhos, Lda*** | ***298,00*** | ***0,00*** | ***0,00*** | ***0,00*** | ***298,00*** | ***0,00*** |

# Contas de Ordem

| Código das Contas | Designação das Contas | Saldo da gerência anterior | | Movimento Anual | | Saldo para a gerência seguinte | |
|---|---|---|---|---|---|---|---|
| | | Devedor | Credor | Débito | Crédito | Devedor | Credor |
| 0932390225501 | Loteamento Urbano- Processo n.º4 /1999 | 298,00 | 0,00 | 0,00 | 0,00 | 298,00 | 0,00 |
| ***09323902362*** | ***Judite da Silva Brandão Porto*** | ***1.226,20*** | ***0,00*** | ***0,00*** | ***0,00*** | ***1.226,20*** | ***0,00*** |
| 0932390236201 | Loteamento Urbano- Processo n.º 3/2000 | 1.226,20 | 0,00 | 0,00 | 0,00 | 1.226,20 | 0,00 |
| ***09323902363*** | ***Manuel de Brito Santos*** | ***24.010,45*** | ***0,00*** | ***0,00*** | ***0,00*** | ***24.010,45*** | ***0,00*** |
| 0932390236302 | Loteamento Urbano- Processo n.º15/2000 | 24.010,45 | 0,00 | 0,00 | 0,00 | 24.010,45 | 0,00 |
| ***09323902364*** | ***Ângelo Pinho Brandão*** | ***14.113,00*** | ***0,00*** | ***0,00*** | ***0,00*** | ***14.113,00*** | ***0,00*** |
| 0932390236401 | Loteamento Urbano- Processo n.º 14/2000 | 14.113,00 | 0,00 | 0,00 | 0,00 | 14.113,00 | 0,00 |
| ***09323902365*** | ***Artur Conceição Martins*** | ***224,30*** | ***0,00*** | ***0,00*** | ***0,00*** | ***224,30*** | ***0,00*** |
| 0932390236501 | Loteamento Urbano- Processo n.º18/2000 | 224,30 | 0,00 | 0,00 | 0,00 | 224,30 | 0,00 |
| ***09323902366*** | ***Paulo Jorge Rodrigues de Sousa*** | ***1.907,80*** | ***0,00*** | ***0,00*** | ***0,00*** | ***1.907,80*** | ***0,00*** |
| 0932390236601 | Loteamento Urbano- Processo 02/2000 | 1.907,80 | 0,00 | 0,00 | 0,00 | 1.907,80 | 0,00 |
| ***09323902367*** | ***Artur Pinho Almeida*** | ***3.134,63*** | ***0,00*** | ***0,00*** | ***0,00*** | ***3.134,63*** | ***0,00*** |
| 0932390236701 | Loteamento Urbano - Processo n.º1/2003 | 3.134,63 | 0,00 | 0,00 | 0,00 | 3.134,63 | 0,00 |
| ***09323902368*** | ***Moisés Jesus da Rocha*** | ***526,70*** | ***0,00*** | ***0,00*** | ***0,00*** | ***526,70*** | ***0,00*** |
| 0932390236801 | Loteamento Urbano- Processo 35/1995 | 526,70 | 0,00 | 0,00 | 0,00 | 526,70 | 0,00 |
| ***09323902369*** | ***Rocha, Santos e Azevedo, L.da*** | ***17.132,02*** | ***0,00*** | ***0,00*** | ***0,00*** | ***17.132,02*** | ***0,00*** |
| 0932390236901 | Loteamento Urbano- Processo n.º5/1999 | 17.132,02 | 0,00 | 0,00 | 0,00 | 17.132,02 | 0,00 |
| ***09323902370*** | ***Lotanvibra- Compra e Venda de Imóveis, Lda*** | ***5.359,66*** | ***0,00*** | ***0,00*** | ***0,00*** | ***5.359,66*** | ***0,00*** |
| 0932390237001 | Loteamento Urbano- Processo n.º2/2004 | 5.359,66 | 0,00 | 0,00 | 0,00 | 5.359,66 | 0,00 |
| ***09323902371*** | ***António Fernandes Teixeira*** | ***48.058,54*** | ***0,00*** | ***0,00*** | ***0,00*** | ***48.058,54*** | ***0,00*** |
| 0932390237101 | Loteamento Urbano - Processo n.º4/2002 | 48.058,54 | 0,00 | 0,00 | 0,00 | 48.058,54 | 0,00 |
| ***0932903740*** | ***SEBSEG - Mediação de Seguros, S.A*** | ***3.648,56*** | ***0,00*** | ***0,00*** | ***0,00*** | ***3.648,56*** | ***0,00*** |
| 0932390374001 | Apólices de Seguros | 3.648,56 | 0,00 | 0,00 | 0,00 | 3.648,56 | 0,00 |
| ***0932903760*** | ***António da Silva Brandão*** | ***167.000,00*** | ***0,00*** | ***0,00*** | ***0,00*** | ***167.000,00*** | ***0,00*** |
| 093290376001 | Loteamento Urbano - Processo 4/2007 | 167.000,00 | 0,00 | 0,00 | 0,00 | 167.000,00 | 0,00 |
| **0933** | **Garantia e Cauções de Terceiros, Devolvidos** | **0,00** | **0,00** | **26.672,67** | **26.672,67** | **0,00** | **0,00** |
| **09331** | **Devolvidas a Fornecedores C/C** | **0,00** | **0,00** | **6.006,15** | **6.006,15** | **0,00** | **0,00** |
| ***09331905087*** | ***Francisco Laia Nunes, L.da*** | ***0,00*** | ***0,00*** | ***6.006,15*** | ***6.006,15*** | ***0,00*** | ***0,00*** |
| 0933190508702 | Fornec. Gasóleo Simples a Granel para 2017 e 2018 | 0,00 | 0,00 | 6.006,15 | 6.006,15 | 0,00 | 0,00 |
| **09332** | **Devolvidas a Fornecedores de Imobilizado** | **0,00** | **0,00** | **20.666,52** | **20.666,52** | **0,00** | **0,00** |
| ***09332100867*** | ***Construções Leite de Almeida & Filhos, L.da*** | ***0,00*** | ***0,00*** | ***3.726,02*** | ***3.726,02*** | ***0,00*** | ***0,00*** |
| 0933210008671 | Valorização do sítio Arqueológico da Malafaia | 0,00 | 0,00 | 3.726,02 | 3.726,02 | 0,00 | 0,00 |
| ***09332101261*** | ***Construções Carlos Pinho, L.da*** | ***0,00*** | ***0,00*** | ***16.177,70*** | ***16.177,70*** | ***0,00*** | ***0,00*** |
| 09332101261085 | Constr. Saneamento e ETAR do Merujal - Urrô | 0,00 | 0,00 | 16.177,70 | 16.177,70 | 0,00 | 0,00 |
| ***09332101808*** | ***Aborridas - Terraplanegens, L.da*** | ***0,00*** | ***0,00*** | ***762,80*** | ***762,80*** | ***0,00*** | ***0,00*** |
| 0933210180805 | Acesso modo suave à escola da Boavista - Proc. n.º 15 | 0,00 | 0,00 | 762,80 | 762,80 | 0,00 | 0,00 |
| | **Recibos para cobrança** | | | | | | |
| **092** | **Recibos para cobrança** | **38.220,02** | 0,00 | **0,00** | **0,00** | **38.220,02** | **0,00** |
| ***0921*** | ***À Responsabilidade do Tesoureiro*** | **38.220,02** | **0,00** | **0,00** | **0,00** | **38.220,02** | **0,00** |
| | **Total** | **3.403.789,24** | **0,00** | **244.788,48** | **26.672,67** | **3.621.905,05** | **0,00** |

# Mapa síntese detalhado

Ano: 2019

| Identificação dos bens a) | | | Património inicial b) | | Acréscimos patrimoniais | | | Diminuições patrimoniais | | | | | Património final | | Variação patrimonial | |
|---|---|---|---|---|---|---|---|---|---|---|---|---|---|---|---|---|
| Classficação geral | | | | | c) | | | e) | f) | Amortizações | | | | | | |
| GH | Nº Invent. | Descrição do bem | Bruto | Líquido | Aquisições | Grandes reparações e outros aumentos | Totais | Abates | Desvalorizações | exercício g) | acumuladas | Total | Bruto | Líquido | Bruto | Líquido |
| (1) | (2) | (3) | (4) | (5) | (6) | (8) | (9=6+8) | (10) | (11) | (12) | (13) | (14=10+11+12) | (15=4+9-10-11) | (16=15-13) | (17=15-4) | (18=16-5) |
| 202 02 04 | 7719 | Viatura de Recolha de Residuos Sóli | 119.189,37 | 1.449,40 | 0,00 | 0,00 | 0,00 | 0,00 | 0,00 | 1.449,40 | 119.189,37 | 1.449,40 | 119.189,37 | 0,00 | 0,00 | -1.449,40 |
| 202 03 04 | 7721 | Camião Mercedes (71-65-BA) | 73.120,65 | 0,00 | 0,00 | 0,00 | 0,00 | 0,00 | 0,00 | 0,00 | 73.120,65 | 0,00 | 73.120,65 | 0,00 | 0,00 | 0,00 |
| 202 09 01 | 7723 | Tractor, com Cabina (80-74-DS) | 23.316,81 | 0,00 | 0,00 | 0,00 | 0,00 | 0,00 | 0,00 | 0,00 | 23.316,81 | 0,00 | 23.316,81 | 0,00 | 0,00 | 0,00 |
| 202 05 03 | 7732 | Mitsubishi L 200 4x4 (21-31-FU) | 20.733,99 | 0,00 | 0,00 | 0,00 | 0,00 | 0,00 | 0,00 | 0,00 | 20.733,99 | 0,00 | 20.733,99 | 0,00 | 0,00 | 0,00 |
| 202 09 01 | 7734 | Tractor Agricola (51-02-IO) | 22.573,10 | 0,00 | 0,00 | 0,00 | 0,00 | 0,00 | 0,00 | 0,00 | 22.573,10 | 0,00 | 22.573,10 | 0,00 | 0,00 | 0,00 |
| 202 02 03 | 7739 | Toyota Dyna, 7 lugares (02-72-IO) | 18.441,56 | 0,00 | 0,00 | 0,00 | 0,00 | 0,00 | 0,00 | 0,00 | 18.441,56 | 0,00 | 18.441,56 | 0,00 | 0,00 | 0,00 |
| 202 01 02 | 7740 | Volkswagen Passat (46-63-IL) | 29.409,12 | 0,00 | 0,00 | 0,00 | 0,00 | 0,00 | 0,00 | 0,00 | 29.409,12 | 0,00 | 29.409,12 | 0,00 | 0,00 | 0,00 |
| 202 02 02 | 7741 | Renault Clio (08-33-HM) | 10.449,82 | 0,00 | 0,00 | 0,00 | 0,00 | 0,00 | 0,00 | 0,00 | 10.449,82 | 0,00 | 10.449,82 | 0,00 | 0,00 | 0,00 |
| 202 05 03 | 7745 | Toyota, Todo-o-Terreno, com Caixa d | 18.312,87 | 0,00 | 0,00 | 0,00 | 0,00 | 0,00 | 0,00 | 0,00 | 18.312,87 | 0,00 | 18.312,87 | 0,00 | 0,00 | 0,00 |
| 202 05 03 | 7746 | Ssangyong Korando (69-08-MC) | 24.949,83 | 0,00 | 0,00 | 0,00 | 0,00 | 0,00 | 0,00 | 0,00 | 24.949,83 | 0,00 | 24.949,83 | 0,00 | 0,00 | 0,00 |
| 202 07 04 | 7747 | Rectroescavadora | 52.938,04 | 0,54 | 0,00 | 0,00 | 0,00 | 0,00 | 0,00 | 0,54 | 52.938,04 | 0,54 | 52.938,04 | 0,00 | 0,00 | -0,54 |
| 201 08 02 | 7749 | Motociclo (53-12-NP) | 3.008,12 | 0,00 | 0,00 | 0,00 | 0,00 | 0,00 | 0,00 | 0,00 | 3.008,12 | 0,00 | 3.008,12 | 0,00 | 0,00 | 0,00 |
| 201 08 02 | 7750 | Motociclo (53-13-NP) | 3.008,12 | 0,00 | 0,00 | 0,00 | 0,00 | 0,00 | 0,00 | 0,00 | 3.008,12 | 0,00 | 3.008,12 | 0,00 | 0,00 | 0,00 |
| 201 08 01 | 7751 | Ciclomotor (24-EB-64) | 655,92 | 0,00 | 0,00 | 0,00 | 0,00 | 0,00 | 0,00 | 0,00 | 655,92 | 0,00 | 655,92 | 0,00 | 0,00 | 0,00 |
| 201 08 01 | 7752 | Ciclomotor (97-EE-40) | 655,92 | 0,00 | 0,00 | 0,00 | 0,00 | 0,00 | 0,00 | 0,00 | 655,92 | 0,00 | 655,92 | 0,00 | 0,00 | 0,00 |
| 201 08 01 | 7754 | Ciclomotor (63-EB-29) | 49,88 | 0,00 | 0,00 | 0,00 | 0,00 | 0,00 | 0,00 | 0,00 | 49,88 | 0,00 | 49,88 | 0,00 | 0,00 | 0,00 |
| 201 08 01 | 7755 | Ciclomotor (63-EB-31) | 1.394,79 | 0,00 | 0,00 | 0,00 | 0,00 | 0,00 | 0,00 | 0,00 | 1.394,79 | 0,00 | 1.394,79 | 0,00 | 0,00 | 0,00 |
| 201 08 01 | 7756 | Ciclomotor (97-EE-05) | 1.396,63 | 0,00 | 0,00 | 0,00 | 0,00 | 0,00 | 0,00 | 0,00 | 1.396,63 | 0,00 | 1.396,63 | 0,00 | 0,00 | 0,00 |
| 201 08 01 | 7758 | Ciclomotor (97-EE-42) | 677,27 | 0,00 | 0,00 | 0,00 | 0,00 | 0,00 | 0,00 | 0,00 | 677,27 | 0,00 | 677,27 | 0,00 | 0,00 | 0,00 |
| 201 08 01 | 7759 | Ciclomotor (24-EB-94) | 49,88 | 0,00 | 0,00 | 0,00 | 0,00 | 0,00 | 0,00 | 0,00 | 49,88 | 0,00 | 49,88 | 0,00 | 0,00 | 0,00 |
| 201 08 01 | 7760 | Ciclomotor (97-EE-39) | 835,49 | 0,00 | 0,00 | 0,00 | 0,00 | 0,00 | 0,00 | 0,00 | 835,49 | 0,00 | 835,49 | 0,00 | 0,00 | 0,00 |
| 201 08 01 | 7761 | Ciclomotor (25-EB-18) | 835,49 | 0,00 | 0,00 | 0,00 | 0,00 | 0,00 | 0,00 | 0,00 | 835,49 | 0,00 | 835,49 | 0,00 | 0,00 | 0,00 |
| 202 01 02 | 7762 | Fiat Palio (59-99-PA) | 16.460,33 | 0,00 | 0,00 | 0,00 | 0,00 | 0,00 | 0,00 | 0,00 | 16.460,33 | 0,00 | 16.460,33 | 0,00 | 0,00 | 0,00 |
| 202 09 01 | 7763 | Tractor Agricola com Cabine (72-12-I | 20.999,19 | 0,00 | 0,00 | 0,00 | 0,00 | 0,00 | 0,00 | 0,00 | 20.999,19 | 0,00 | 20.999,19 | 0,00 | 0,00 | 0,00 |
| 202 09 01 | 7764 | Tractor Agricola (51-01-IO) | 22.573,10 | 0,00 | 0,00 | 5.589,26 | 5.589,26 | 0,00 | 0,00 | 2.794,63 | 25.367,73 | 2.794,63 | 28.162,36 | 2.794,63 | 5.589,26 | 2.794,63 |
| 202 09 01 | 7765 | Tractor Agricola (51-03-IO) | 22.573,10 | 0,00 | 0,00 | 0,00 | 0,00 | 0,00 | 0,00 | 0,00 | 22.573,10 | 0,00 | 22.573,10 | 0,00 | 0,00 | 0,00 |
| 202 03 04 | 8216 | Camião Volvo (16-80-PU) | 16.904,55 | 0,53 | 0,00 | 0,00 | 0,00 | 0,00 | 0,00 | 0,53 | 16.904,55 | 0,53 | 16.904,55 | 0,00 | 0,00 | -0,53 |
| 202 07 03 | 8217 | Bibliomóvel (41-05-QL) | 39.976,16 | 0,00 | 0,00 | 0,00 | 0,00 | 0,00 | 0,00 | 0,00 | 39.976,16 | 0,00 | 39.976,16 | 0,00 | 0,00 | 0,00 |
| 202 09 01 | 8243 | Tractor Agricola (04-53-SG) | 17.058,89 | 0,00 | 0,00 | 0,00 | 0,00 | 0,00 | 0,00 | 0,00 | 17.058,89 | 0,00 | 17.058,89 | 0,00 | 0,00 | 0,00 |
| 202 07 04 | 8430 | Veiculo de Recolha de Residuos Sóli | 134.916,26 | 2.250,43 | 0,00 | 4.689,97 | 4.689,97 | 0,00 | 0,00 | 2.344,99 | 135.010,82 | 2.344,99 | 139.606,23 | 4.595,41 | 4.689,97 | 2.344,98 |

# Mapa síntese detalhado

Ano: 2019

| Identificação dos bens a) | | | Património inicial b) | | Acréscimos patrimoniais | | | Diminuições patrimoniais | | | | | Património final | | Variação patrimonial | |
|---|---|---|---|---|---|---|---|---|---|---|---|---|---|---|---|---|
| Classficação geral | | | | | c) | | | e) | f) | Amortizações | | | | | | |
| GH | Nº Invent. | Descrição do bem | Bruto | Líquido | Aquisições | Grandes reparações e outros aumentos | Totais | Abates | Desvalorizações | exercício g) | acumuladas | Total | Bruto | Líquido | Bruto | Líquido |
| (1) | (2) | (3) | (4) | (5) | (6) | (8) | (9=6+8) | (10) | (11) | (12) | (13) | (14=10+11+12) | (15=4+9-10-11) | (16=15-13) | (17=15-4) | (18=16-5) |
| 202 07 04 | 8432 | Cilindro Compactador Hamm HD 90 | 71.490,21 | 1.222,06 | 0,00 | 1.585,19 | 1.585,19 | 0,00 | 0,00 | 792,60 | 71.060,75 | 792,60 | 73.075,40 | 2.014,65 | 1.585,19 | 792,59 |
| 202 07 04 | 8433 | Motoniveladora Komatsu | 131.892,13 | 2.254,57 | 0,00 | 0,00 | 0,00 | 0,00 | 0,00 | 0,00 | 129.637,56 | 0,00 | 131.892,13 | 2.254,57 | 0,00 | 0,00 |
| 202 07 04 | 8434 | Máquina Varredora | 88.998,01 | 1.521,33 | 0,00 | 0,00 | 0,00 | 0,00 | 0,00 | 0,00 | 87.476,68 | 0,00 | 88.998,01 | 1.521,33 | 0,00 | 0,00 |
| 202 02 04 | 8436 | Camião Volvo (72-84-FQ) | 114.645,96 | 10.304,32 | 0,00 | 0,00 | 0,00 | 0,00 | 0,00 | 2.705,56 | 107.047,20 | 2.705,56 | 114.645,96 | 7.598,76 | 0,00 | -2.705,56 |
| 202 04 04 | 8437 | Mini-Autocarro (09-47-FS) | 62.736,31 | 3.217,25 | 0,00 | 0,00 | 0,00 | 0,00 | 0,00 | 0,00 | 59.519,06 | 0,00 | 62.736,31 | 3.217,25 | 0,00 | 0,00 |
| 201 08 01 | 8439 | Ciclomotor (24-EB-74) | 250,00 | 0,00 | 0,00 | 0,00 | 0,00 | 0,00 | 0,00 | 0,00 | 250,00 | 0,00 | 250,00 | 0,00 | 0,00 | 0,00 |
| 202 07 04 | 8440 | Cilindro CAT | 1.000,00 | 0,00 | 0,00 | 0,00 | 0,00 | 0,00 | 0,00 | 0,00 | 1.000,00 | 0,00 | 1.000,00 | 0,00 | 0,00 | 0,00 |
| 202 07 04 | 8509 | Rectroescavadora JCB (90-NM-47) | 46.320,75 | 0,00 | 0,00 | 1.459,12 | 1.459,12 | 0,00 | 0,00 | 364,78 | 46.685,53 | 364,78 | 47.779,87 | 1.094,34 | 1.459,12 | 1.094,34 |
| 202 02 03 | 8889 | Toyota Hilux com Cabine Simples (18 | 14.394,97 | 0,00 | 0,00 | 0,00 | 0,00 | 0,00 | 0,00 | 0,00 | 14.394,97 | 0,00 | 14.394,97 | 0,00 | 0,00 | 0,00 |
| 202 01 02 | 8890 | Toyota Corolla (56-92-TX) | 24.655,96 | 0,00 | 0,00 | 0,00 | 0,00 | 0,00 | 0,00 | 0,00 | 24.655,96 | 0,00 | 24.655,96 | 0,00 | 0,00 | 0,00 |
| 202 02 03 | 8891 | Mercedes Vito, 9 lugares (70-27-TH) | 31.500,26 | 0,00 | 0,00 | 0,00 | 0,00 | 0,00 | 0,00 | 0,00 | 31.500,26 | 0,00 | 31.500,26 | 0,00 | 0,00 | 0,00 |
| 202 09 01 | 9392 | Tractor Agricola, com Cabine e Pá Fr | 25.925,90 | 0,00 | 0,00 | 3.491,86 | 3.491,86 | 0,00 | 0,00 | 1.745,93 | 27.671,83 | 1.745,93 | 29.417,76 | 1.745,93 | 3.491,86 | 1.745,93 |
| 202 07 04 | 9747 | Buldozer | 222.872,67 | 8.857,28 | 0,00 | 6.120,84 | 6.120,84 | 0,00 | 0,00 | 2.995,62 | 217.011,01 | 2.995,62 | 228.993,51 | 11.982,50 | 6.120,84 | 3.125,22 |
| 202 04 04 | 12826 | Mini-Autocarro (13-CE-32) | 83.500,00 | 0,00 | 0,00 | 0,00 | 0,00 | 0,00 | 0,00 | 0,00 | 83.500,00 | 0,00 | 83.500,00 | 0,00 | 0,00 | 0,00 |
| 202 07 03 | 13218 | Unidade Itenerante de Saúde (54-DF | 58.551,85 | 0,00 | 0,00 | 0,00 | 0,00 | 0,00 | 0,00 | 0,00 | 58.551,85 | 0,00 | 58.551,85 | 0,00 | 0,00 | 0,00 |
| 202 07 02 | 13546 | Pá Carregadora Bobcat S 160, com I | 25.729,00 | 0,00 | 0,00 | 0,00 | 0,00 | 0,00 | 0,00 | 0,00 | 25.729,00 | 0,00 | 25.729,00 | 0,00 | 0,00 | 0,00 |
| 202 05 03 | 13841 | Mitsubishi L 200 (48-DV-86) | 28.478,80 | 0,00 | 0,00 | 0,00 | 0,00 | 0,00 | 0,00 | 0,00 | 28.478,80 | 0,00 | 28.478,80 | 0,00 | 0,00 | 0,00 |
| 202 01 01 | 13845 | Mitsubishi Colt 1.5 (04-ES-88) | 17.249,42 | 0,00 | 0,00 | 0,00 | 0,00 | 0,00 | 0,00 | 0,00 | 17.249,42 | 0,00 | 17.249,42 | 0,00 | 0,00 | 0,00 |
| 202 01 01 | 13847 | Mitsubishi Colt 1.5 (04-ES-90) | 17.249,42 | 0,00 | 0,00 | 0,00 | 0,00 | 0,00 | 0,00 | 0,00 | 17.249,42 | 0,00 | 17.249,42 | 0,00 | 0,00 | 0,00 |
| 202 03 03 | 13850 | Toyota Dyna, 9 Lugares (88-ET-88) | 31.317,89 | 1.489,33 | 0,00 | 0,00 | 0,00 | 0,00 | 0,00 | 1.489,33 | 31.317,89 | 1.489,33 | 31.317,89 | 0,00 | 0,00 | -1.489,33 |
| 202 02 02 | 14433 | Renault Kangoo (12-49-LP) | 2.000,00 | 0,00 | 0,00 | 0,00 | 0,00 | 0,00 | 0,00 | 0,00 | 2.000,00 | 0,00 | 2.000,00 | 0,00 | 0,00 | 0,00 |
| 202 09 01 | 14502 | Tractor com Pá Frontal e Reboque (8 | 42.358,40 | 0,00 | 0,00 | 0,00 | 0,00 | 0,00 | 0,00 | 0,00 | 42.358,40 | 0,00 | 42.358,40 | 0,00 | 0,00 | 0,00 |
| 202 07 02 | 14503 | Cilindro JCB | 29.940,00 | 0,00 | 0,00 | 0,00 | 0,00 | 0,00 | 0,00 | 0,00 | 29.940,00 | 0,00 | 29.940,00 | 0,00 | 0,00 | 0,00 |
| 201 08 01 | 15338 | Scooter Macal 49cc | 1.449,00 | 0,00 | 0,00 | 0,00 | 0,00 | 0,00 | 0,00 | 0,00 | 1.449,00 | 0,00 | 1.449,00 | 0,00 | 0,00 | 0,00 |
| 201 08 01 | 15339 | Scooter Macal 49cc | 1.449,00 | 0,00 | 0,00 | 0,00 | 0,00 | 0,00 | 0,00 | 0,00 | 1.449,00 | 0,00 | 1.449,00 | 0,00 | 0,00 | 0,00 |
| 202 01 03 | 15468 | Volvo S80 (09-IZ-59) | 51.418,38 | 5.998,79 | 0,00 | 0,00 | 0,00 | 0,00 | 0,00 | 5.141,84 | 50.561,43 | 5.141,84 | 51.418,38 | 856,95 | 0,00 | -5.141,84 |
| 202 07 05 | 15836 | Mini-Escavadora Compacta Giratória | 33.000,00 | 6.050,00 | 0,00 | 0,00 | 0,00 | 0,00 | 0,00 | 3.300,00 | 30.250,00 | 3.300,00 | 33.000,00 | 2.750,00 | 0,00 | -3.300,00 |
| 202 01 02 | 16093 | Renault Clio (95-92-MP) | 3.000,00 | 0,00 | 0,00 | 1.668,32 | 1.668,32 | 0,00 | 0,00 | 417,08 | 3.417,08 | 417,08 | 4.668,32 | 1.251,24 | 1.668,32 | 1.251,24 |
| 202 03 03 | 16108 | Mitsubishi L200 (38-16-UB) | 5.900,00 | 0,00 | 0,00 | 0,00 | 0,00 | 0,00 | 0,00 | 0,00 | 5.900,00 | 0,00 | 5.900,00 | 0,00 | 0,00 | 0,00 |
| 202 07 03 | 16862 | Renault Master (47-AE-34) | 5.414,80 | 871,78 | 0,00 | 0,00 | 0,00 | 0,00 | 0,00 | 871,51 | 5.414,53 | 871,51 | 5.414,80 | 0,27 | 0,00 | -871,51 |

# Mapa síntese detalhado

Ano: 2019

| Identificação dos bens a) | | | Património inicial b) | | Acréscimos patrimoniais | | | Diminuições patrimoniais | | | | | Património final | | Variação patrimonial | |
|---|---|---|---|---|---|---|---|---|---|---|---|---|---|---|---|---|
| Classficação geral | | | | | c) | | | e) | f) | Amortizações | | | | | | |
| GH | Nº Invent. | Descrição do bem | Bruto | Líquido | Aquisições | Grandes reparações e outros aumentos | Totais | Abates | Desvalorizações | exercício g) | acumuladas | Total | Bruto | Líquido | Bruto | Líquido |
| (1) | (2) | (3) | (4) | (5) | (6) | (8) | (9=6+8) | (10) | (11) | (12) | (13) | (14=10+11+12) | (15=4+9-10-11) | (16=15-13) | (17=15-4) | (18=16-5) |
| 202 02 03 | 16876 | Toyota Dyna (46-BX-12) | 10.000,00 | 0,00 | 0,00 | 0,00 | 0,00 | 0,00 | 0,00 | 0,00 | 10.000,00 | 0,00 | 10.000,00 | 0,00 | 0,00 | 0,00 |
| 202 09 02 | 19019 | Trator Antonio Carraro Country 4400 | 18.730,66 | 8.116,60 | 0,00 | 0,00 | 0,00 | 0,00 | 0,00 | 1.873,07 | 12.487,13 | 1.873,07 | 18.730,66 | 6.243,53 | 0,00 | -1.873,07 |
| 202 02 03 | 23064 | Nissan Cabstar (51-OM-18) | 22.800,01 | 11.970,01 | 0,00 | 0,00 | 0,00 | 0,00 | 0,00 | 2.280,00 | 13.110,00 | 2.280,00 | 22.800,01 | 9.690,01 | 0,00 | -2.280,00 |
| 202 02 03 | 23065 | Nissan Cabstar (51-OM-16) | 22.800,01 | 11.970,01 | 0,00 | 0,00 | 0,00 | 0,00 | 0,00 | 2.280,00 | 13.110,00 | 2.280,00 | 22.800,01 | 9.690,01 | 0,00 | -2.280,00 |
| 202 02 03 | 23066 | Nissan Cabstar (51-OM-22) | 22.800,01 | 11.970,01 | 0,00 | 0,00 | 0,00 | 0,00 | 0,00 | 2.280,00 | 13.110,00 | 2.280,00 | 22.800,01 | 9.690,01 | 0,00 | -2.280,00 |
| 202 02 03 | 23067 | Nissan Cabstar (51-OM-17) | 22.800,01 | 11.970,01 | 0,00 | 0,00 | 0,00 | 0,00 | 0,00 | 2.280,00 | 13.110,00 | 2.280,00 | 22.800,01 | 9.690,01 | 0,00 | -2.280,00 |
| 202 02 03 | 23068 | Toyota Dyna (73-ON-48) | 22.500,00 | 11.812,50 | 0,00 | 0,00 | 0,00 | 0,00 | 0,00 | 2.250,00 | 12.937,50 | 2.250,00 | 22.500,00 | 9.562,50 | 0,00 | -2.250,00 |
| 202 02 03 | 23069 | Toyota Hilux (31-OP-38) | 18.520,00 | 9.723,00 | 0,00 | 0,00 | 0,00 | 0,00 | 0,00 | 1.852,00 | 10.649,00 | 1.852,00 | 18.520,00 | 7.871,00 | 0,00 | -1.852,00 |
| 202 07 02 | 23070 | Pá Carregadora Bobcat S 510, com I | 32.715,70 | 13.631,55 | 0,00 | 0,00 | 0,00 | 0,00 | 0,00 | 4.089,46 | 23.173,61 | 4.089,46 | 32.715,70 | 9.542,09 | 0,00 | -4.089,46 |
| 202 09 01 | 23071 | Trator Deutz-Fahr Agroplus, c/ Carre | 33.052,50 | 17.628,00 | 0,00 | 0,00 | 0,00 | 0,00 | 0,00 | 3.305,25 | 18.729,75 | 3.305,25 | 33.052,50 | 14.322,75 | 0,00 | -3.305,25 |
| 202 02 01 | 23073 | Renault Kangoo (57-OV-09) | 14.000,01 | 6.125,01 | 0,00 | 0,00 | 0,00 | 0,00 | 0,00 | 1.750,00 | 9.625,00 | 1.750,00 | 14.000,01 | 4.375,01 | 0,00 | -1.750,00 |
| 202 02 03 | 23407 | Mitsubishi Canter (39-86-PL) | 4.950,00 | 2.928,75 | 0,00 | 0,00 | 0,00 | 0,00 | 0,00 | 495,00 | 2.516,25 | 495,00 | 4.950,00 | 2.433,75 | 0,00 | -495,00 |
| 202 02 01 | 23607 | Citroen Nemo Furgão (34-PU-59) | 11.510,00 | 6.234,58 | 0,00 | 0,00 | 0,00 | 0,00 | 0,00 | 1.438,75 | 6.714,17 | 1.438,75 | 11.510,00 | 4.795,83 | 0,00 | -1.438,75 |
| 202 01 01 | 25070 | Renault Clio (25-GO-14) | 7.400,00 | 4.470,83 | 0,00 | 0,00 | 0,00 | 0,00 | 0,00 | 925,00 | 3.854,17 | 925,00 | 7.400,00 | 3.545,83 | 0,00 | -925,00 |
| 202 06 03 | 25422 | Ambulância 4x4, Mitsubishi Montero | 18.327,00 | 12.408,89 | 0,00 | 0,00 | 0,00 | 0,00 | 0,00 | 2.290,88 | 8.208,99 | 2.290,88 | 18.327,00 | 10.118,01 | 0,00 | -2.290,88 |
| 202 02 02 | 25820 | Citroen Berlingo (75-OX-35) | 12.500,00 | 9.895,83 | 0,00 | 0,00 | 0,00 | 0,00 | 0,00 | 1.562,50 | 4.166,67 | 1.562,50 | 12.500,00 | 8.333,33 | 0,00 | -1.562,50 |
| 202 02 03 | 25923 | Toyota Hilux (73-AH-58) | 10.702,96 | 9.347,19 | 0,00 | 0,00 | 0,00 | 0,00 | 0,00 | 1.168,27 | 2.524,04 | 1.168,27 | 10.702,96 | 8.178,92 | 0,00 | -1.168,27 |
| 205 01 01 | 26235 | Peugeot Partner (79-UB-20) | 27.369,68 | 24.632,71 | 0,00 | 0,00 | 0,00 | 0,00 | 0,00 | 2.736,97 | 5.473,94 | 2.736,97 | 27.369,68 | 21.895,74 | 0,00 | -2.736,97 |
| 205 01 01 | 26236 | Peugeot Partner (79-UB-19) | 27.369,68 | 24.632,71 | 0,00 | 0,00 | 0,00 | 0,00 | 0,00 | 2.736,97 | 5.473,94 | 2.736,97 | 27.369,68 | 21.895,74 | 0,00 | -2.736,97 |
| 205 01 01 | 26237 | Nissan e-NV200 (05-UB-48) | 29.011,28 | 26.110,15 | 0,00 | 0,00 | 0,00 | 0,00 | 0,00 | 2.901,13 | 5.802,26 | 2.901,13 | 29.011,28 | 23.209,02 | 0,00 | -2.901,13 |
| 202 02 03 | 26768 | Toyota Hilux (99-22-ZS) | 7.750,00 | 7.168,75 | 0,00 | 0,00 | 0,00 | 0,00 | 0,00 | 775,00 | 1.356,25 | 775,00 | 7.750,00 | 6.393,75 | 0,00 | -775,00 |
| 202 03 03 | 27163 | Nissan Navara (39-IR-31) | 17.250,00 | 17.106,25 | 0,00 | 0,00 | 0,00 | 0,00 | 0,00 | 1.725,00 | 1.868,75 | 1.725,00 | 17.250,00 | 15.381,25 | 0,00 | -1.725,00 |
| 202 01 02 | 27181 | Volkswagen Krafter (72-VT-96) | 0,00 | 0,00 | 40.590,01 | 0,00 | 40.590,01 | 0,00 | 0,00 | 5.073,75 | 5.073,75 | 5.073,75 | 40.590,01 | 35.516,26 | 40.590,01 | 35.516,26 |
| 205 01 01 | 27182 | Quadriciclo Eletrico Goupil (62-ZE-8 | 0,00 | 0,00 | 39.347,70 | 0,00 | 39.347,70 | 0,00 | 0,00 | 1.311,59 | 1.311,59 | 1.311,59 | 39.347,70 | 38.036,11 | 39.347,70 | 38.036,11 |
| 201 03 01 | 27504 | Empilhador | 0,00 | 0,00 | 5.535,00 | 0,00 | 5.535,00 | 0,00 | 0,00 | 922,13 | 922,13 | 922,13 | 5.535,00 | 4.612,87 | 5.535,00 | 4.612,87 |
| 401 04 99F | 673 | Parque da zona Central | 477.686,80 | 378.168,72 | 0,00 | 0,00 | 0,00 | 0,00 | 0,00 | 23.884,34 | 123.402,42 | 23.884,34 | 477.686,80 | 354.284,38 | 0,00 | -23.884,34 |
| 401 04 99F | 674 | Jardim do Barbeito (Chave) | 20.396,70 | 16.147,37 | 0,00 | 0,00 | 0,00 | 0,00 | 0,00 | 1.019,84 | 5.269,17 | 1.019,84 | 20.396,70 | 15.127,53 | 0,00 | -1.019,84 |
| 401 04 99F | 675 | Jardim de S.Pedro (Arouca) | 37.204,65 | 29.453,69 | 0,00 | 0,00 | 0,00 | 0,00 | 0,00 | 1.860,23 | 9.611,19 | 1.860,23 | 37.204,65 | 27.593,46 | 0,00 | -1.860,23 |
| 401 04 99F | 676 | Parque de merendas do Merujal | 348.661,40 | 276.023,61 | 0,00 | 0,00 | 0,00 | 0,00 | 0,00 | 17.433,07 | 90.070,86 | 17.433,07 | 348.661,40 | 258.590,54 | 0,00 | -17.433,07 |
| 401 04 99F | 677 | Parque de Alhavaite | 2.774,20 | 2.196,24 | 0,00 | 0,00 | 0,00 | 0,00 | 0,00 | 138,71 | 716,67 | 138,71 | 2.774,20 | 2.057,53 | 0,00 | -138,71 |

# Mapa síntese detalhado

Ano: 2019

| Identificação dos bens a) | | | Património inicial b) | | Acréscimos patrimoniais | | | Diminuições patrimoniais | | | | | Património final | | Variação patrimonial | |
|---|---|---|---|---|---|---|---|---|---|---|---|---|---|---|---|---|
| Classficação geral | | | | | c) | | | e) | f) | Amortizações | | | | | | |
| GH | Nº Invent. | Descrição do bem | Bruto | Líquido | Aquisições | Grandes reparações e outros aumentos | Totais | Abates | Desvalorizações | exercício g) | acumuladas | Total | Bruto | Líquido | Bruto | Líquido |
| (1) | (2) | (3) | (4) | (5) | (6) | (8) | (9=6+8) | (10) | (11) | (12) | (13) | (14=10+11+12) | (15=4+9-10-11) | (16=15-13) | (17=15-4) | (18=16-5) |
| 401 04 09F | 678 | Centro de Interpretação Ambiental V | 100.422,00 | 82.211,75 | 0,00 | 0,00 | 0,00 | 0,00 | 0,00 | 5.486,05 | 23.696,30 | 5.486,05 | 100.422,00 | 76.725,70 | 0,00 | -5.486,05 |
| 301 04 09F | 703 | Zona Industrial da Mata (Arouca) | 2.032.969,66 | 1.617.905,03 | 0,00 | 0,00 | 0,00 | 0,00 | 0,00 | 101.648,48 | 516.713,11 | 101.648,48 | 2.032.969,66 | 1.516.256,55 | 0,00 | -101.648,48 |
| 301 04 09F | 704 | Zona Industrial de S.Domingos | 742.374,40 | 590.806,29 | 0,00 | 0,00 | 0,00 | 0,00 | 0,00 | 37.118,72 | 188.686,83 | 37.118,72 | 742.374,40 | 553.687,57 | 0,00 | -37.118,72 |
| 301 04 09F | 705 | Zona Industrial da Mata (Mansores) | 41.736,53 | 33.215,31 | 0,00 | 0,00 | 0,00 | 0,00 | 0,00 | 2.086,83 | 10.608,05 | 2.086,83 | 41.736,53 | 31.128,48 | 0,00 | -2.086,83 |
| 301 04 09F | 706 | Zona Industrial de Alvarenga | 121.775,68 | 96.913,16 | 0,00 | 0,00 | 0,00 | 0,00 | 0,00 | 6.088,78 | 30.951,30 | 6.088,78 | 121.775,68 | 90.824,38 | 0,00 | -6.088,78 |
| 301 04 09F | 707 | Zona Industrial de Chave | 494.310,53 | 393.388,78 | 0,00 | 0,00 | 0,00 | 0,00 | 0,00 | 24.715,53 | 125.637,28 | 24.715,53 | 494.310,53 | 368.673,25 | 0,00 | -24.715,53 |
| 401 04 09F | 710 | Abrigos para passageiros | 186.600,28 | 148.502,74 | 0,00 | 0,00 | 0,00 | 0,00 | 0,00 | 9.330,01 | 47.427,55 | 9.330,01 | 186.600,28 | 139.172,73 | 0,00 | -9.330,01 |
| 301 08 01 | 736 | Sítio arqueológico da Malafaia | 92.934,21 | 92.934,21 | 0,00 | 0,00 | 0,00 | 0,00 | 0,00 | 0,00 | 0,00 | 0,00 | 92.934,21 | 92.934,21 | 0,00 | 0,00 |
| 301 04 05F | 745 | Cemitério da vila | 231.984,24 | 201.053,01 | 0,00 | 0,00 | 0,00 | 0,00 | 0,00 | 11.599,21 | 42.530,44 | 11.599,21 | 231.984,24 | 189.453,80 | 0,00 | -11.599,21 |
| 301 04 09F | 746 | Ecocentro | 5.467,11 | 4.738,15 | 0,00 | 0,00 | 0,00 | 0,00 | 0,00 | 273,36 | 1.002,32 | 273,36 | 5.467,11 | 4.464,79 | 0,00 | -273,36 |
| 401 04 09F | 748 | Cafetaria/Esplanada do Parque Mun | 460.066,50 | 398.724,29 | 0,00 | 0,00 | 0,00 | 0,00 | 0,00 | 23.003,33 | 84.345,54 | 23.003,33 | 460.066,50 | 375.720,96 | 0,00 | -23.003,33 |
| 401 04 09F | 749 | Jardim das Oliveiras | 20.014,05 | 17.345,52 | 0,00 | 0,00 | 0,00 | 0,00 | 0,00 | 1.000,70 | 3.669,23 | 1.000,70 | 20.014,05 | 16.344,82 | 0,00 | -1.000,70 |
| 401 04 09F | 750 | Espaço feira Alvarenga | 143.681,58 | 124.524,03 | 0,00 | 0,00 | 0,00 | 0,00 | 0,00 | 7.184,08 | 26.341,63 | 7.184,08 | 143.681,58 | 117.339,95 | 0,00 | -7.184,08 |
| 401 04 09F | 751 | Espaço Feira Arouca | 531.777,96 | 460.874,23 | 0,00 | 0,00 | 0,00 | 0,00 | 0,00 | 26.588,90 | 97.492,63 | 26.588,90 | 531.777,96 | 434.285,33 | 0,00 | -26.588,90 |
| 401 04 01F | 754 | Praça Francisco Sá Carneiro | 137.291,64 | 118.986,09 | 0,00 | 0,00 | 0,00 | 0,00 | 0,00 | 6.864,58 | 25.170,13 | 6.864,58 | 137.291,64 | 112.121,51 | 0,00 | -6.864,58 |
| 401 04 09F | 757 | Praia Fluvial de Meitriz | 46.761,02 | 40.526,22 | 0,00 | 0,00 | 0,00 | 0,00 | 0,00 | 2.338,05 | 8.572,85 | 2.338,05 | 46.761,02 | 38.188,17 | 0,00 | -2.338,05 |
| 401 04 09F | 758 | Parquede Campismo | 112.821,03 | 97.778,23 | 0,00 | 0,00 | 0,00 | 0,00 | 0,00 | 5.641,05 | 20.683,85 | 5.641,05 | 112.821,03 | 92.137,18 | 0,00 | -5.641,05 |
| 401 04 09F | 759 | Praia fluvial do Areinho | 99.988,75 | 86.656,91 | 0,00 | 0,00 | 0,00 | 0,00 | 0,00 | 4.999,44 | 18.331,28 | 4.999,44 | 99.988,75 | 81.657,47 | 0,00 | -4.999,44 |
| 401 05 09F | 760 | Praia fluvial da Paradinha | 16.919,85 | 14.663,88 | 0,00 | 0,00 | 0,00 | 0,00 | 0,00 | 845,99 | 3.101,96 | 845,99 | 16.919,85 | 13.817,89 | 0,00 | -845,99 |
| 401 05 09F | 761 | Praia Fluvial de Albergaria | 173.739,51 | 150.574,23 | 0,00 | 0,00 | 0,00 | 0,00 | 0,00 | 8.686,98 | 31.852,26 | 8.686,98 | 173.739,51 | 141.887,25 | 0,00 | -8.686,98 |
| 301 04 09F | 762 | Rede de banda larga - fibra ótica | 73.323,03 | 63.546,63 | 0,00 | 0,00 | 0,00 | 0,00 | 0,00 | 3.666,15 | 13.442,55 | 3.666,15 | 73.323,03 | 59.880,48 | 0,00 | -3.666,15 |
| 301 04 04A | 787 | Casa de Moinho de 1 Só Roda | 5.000,00 | 5.000,00 | 0,00 | 0,00 | 0,00 | 0,00 | 0,00 | 0,00 | 0,00 | 0,00 | 5.000,00 | 5.000,00 | 0,00 | 0,00 |
| 301 04 04A | 808 | Moinho de Moer Cereal com 2 Roda | 400,00 | 400,00 | 0,00 | 0,00 | 0,00 | 0,00 | 0,00 | 0,00 | 0,00 | 0,00 | 400,00 | 400,00 | 0,00 | 0,00 |
| 301 02 02A | 49 | Prédio urbano | 39.903,83 | 39.903,83 | 0,00 | 0,00 | 0,00 | 0,00 | 0,00 | 0,00 | 0,00 | 0,00 | 39.903,83 | 39.903,83 | 0,00 | 0,00 |
| 301 02 04D | 90 | Pré-primária de chave | 275.466,44 | 224.964,27 | 0,00 | 0,00 | 0,00 | 0,00 | 0,00 | 3.443,33 | 53.945,50 | 3.443,33 | 275.466,44 | 221.520,94 | 0,00 | -3.443,33 |
| 301 02 04A | 110 | Escola de albergaria da serra | 16.500,00 | 15.053,64 | 0,00 | 0,00 | 0,00 | 0,00 | 0,00 | 110,55 | 1.556,91 | 110,55 | 16.500,00 | 14.943,09 | 0,00 | -110,55 |
| 301 02 04A | 114 | Escola 1.º ciclo do ensino básico de | 110.425,00 | 100.745,30 | 0,00 | 0,00 | 0,00 | 0,00 | 0,00 | 739,85 | 10.419,55 | 739,85 | 110.425,00 | 100.005,45 | 0,00 | -739,85 |
| 301 02 04A | 116 | Escola de noninha - alvarenga | 31.402,00 | 28.649,40 | 0,00 | 0,00 | 0,00 | 0,00 | 0,00 | 210,39 | 2.962,99 | 210,39 | 31.402,00 | 28.439,01 | 0,00 | -210,39 |
| 301 02 04A | 118 | Escola de vila nova - alvarenga | 18.500,00 | 16.878,32 | 0,00 | 0,00 | 0,00 | 0,00 | 0,00 | 123,95 | 1.745,63 | 123,95 | 18.500,00 | 16.754,37 | 0,00 | -123,95 |
| 301 02 04A | 120 | Escola de arouca | 1.307.050,65 | 1.265.201,95 | 0,00 | 0,00 | 0,00 | 0,00 | 0,00 | 9.310,56 | 51.159,26 | 9.310,56 | 1.307.050,65 | 1.255.891,39 | 0,00 | -9.310,56 |

# Mapa síntese detalhado

Ano: 2019

| Identificação dos bens a) | | | Património inicial b) | | Acréscimos patrimoniais | | | Diminuições patrimoniais | | | | | Património final | | Variação patrimonial | |
|---|---|---|---|---|---|---|---|---|---|---|---|---|---|---|---|---|
| Classficação geral | | | | | c) | | | e) | f) | Amortizações | | | | | | |
| GH | Nº Invent. | Descrição do bem | Bruto | Líquido | Aquisições | Grandes reparações e outros aumentos | Totais | Abates | Desvalorizações | exercício g) | acumuladas | Total | Bruto | Líquido | Bruto | Líquido |
| (1) | (2) | (3) | (4) | (5) | (6) | (8) | (9=6+8) | (10) | (11) | (12) | (13) | (14=10+11+12) | (15=4+9-10-11) | (16=15-13) | (17=15-4) | (18=16-5) |
| 301 02 04A | 122 | Escola do soto - burgo | 61.600,00 | 56.200,25 | 0,00 | 0,00 | 0,00 | 0,00 | 0,00 | 412,72 | 5.812,47 | 412,72 | 61.600,00 | 55.787,53 | 0,00 | -412,72 |
| 301 02 04A | 124 | Escola do porto escuro - burgo | 27.076,00 | 24.702,55 | 0,00 | 0,00 | 0,00 | 0,00 | 0,00 | 181,41 | 2.554,86 | 181,41 | 27.076,00 | 24.521,14 | 0,00 | -181,41 |
| 301 02 04A | 126 | Escola de cabreiros | 15.080,00 | 13.758,06 | 0,00 | 0,00 | 0,00 | 0,00 | 0,00 | 101,04 | 1.422,98 | 101,04 | 15.080,00 | 13.657,02 | 0,00 | -101,04 |
| 301 02 04A | 130 | Escola de canelas | 58.672,00 | 53.528,94 | 0,00 | 0,00 | 0,00 | 0,00 | 0,00 | 393,10 | 5.536,16 | 393,10 | 58.672,00 | 53.135,84 | 0,00 | -393,10 |
| 301 02 04A | 134 | Escola de mealha - canelas | 21.872,00 | 19.954,77 | 0,00 | 0,00 | 0,00 | 0,00 | 0,00 | 146,54 | 2.063,77 | 146,54 | 21.872,00 | 19.808,23 | 0,00 | -146,54 |
| 301 02 04A | 138 | Escola de soutelo - chave | 12.250,00 | 11.176,12 | 0,00 | 0,00 | 0,00 | 0,00 | 0,00 | 82,08 | 1.155,96 | 82,08 | 12.250,00 | 11.094,04 | 0,00 | -82,08 |
| 301 02 04A | 140 | Escola primária de covelo de paivó | 2.370,00 | 2.152,97 | 0,00 | 0,00 | 0,00 | 0,00 | 0,00 | 15,88 | 232,91 | 15,88 | 2.370,00 | 2.137,09 | 0,00 | -15,88 |
| 301 02 04A | 142 | Escola primária de regoufe | 815,00 | 743,56 | 0,00 | 0,00 | 0,00 | 0,00 | 0,00 | 5,46 | 76,90 | 5,46 | 815,00 | 738,10 | 0,00 | -5,46 |
| 301 02 04A | 144 | Escola primária do cruzeiro | 50.200,00 | 45.799,55 | 0,00 | 0,00 | 0,00 | 0,00 | 0,00 | 336,34 | 4.736,79 | 336,34 | 50.200,00 | 45.463,21 | 0,00 | -336,34 |
| 301 02 04A | 150 | Escola primária de espiunca | 13.024,00 | 11.882,35 | 0,00 | 0,00 | 0,00 | 0,00 | 0,00 | 87,26 | 1.228,91 | 87,26 | 13.024,00 | 11.795,09 | 0,00 | -87,26 |
| 301 02 04A | 152 | Escola primária de vila cova | 11.730,00 | 10.701,78 | 0,00 | 0,00 | 0,00 | 0,00 | 0,00 | 78,59 | 1.106,81 | 78,59 | 11.730,00 | 10.623,19 | 0,00 | -78,59 |
| 301 02 04A | 154 | Escola primária de carvalhal redondo | 19.100,00 | 17.425,73 | 0,00 | 0,00 | 0,00 | 0,00 | 0,00 | 127,97 | 1.802,24 | 127,97 | 19.100,00 | 17.297,76 | 0,00 | -127,97 |
| 301 02 04A | 156 | Escola primária de mosteirô | 15.512,00 | 14.152,25 | 0,00 | 0,00 | 0,00 | 0,00 | 0,00 | 103,93 | 1.463,68 | 103,93 | 15.512,00 | 14.048,32 | 0,00 | -103,93 |
| 301 02 04A | 160 | Escola primária de silveiras | 8.480,00 | 7.736,60 | 0,00 | 0,00 | 0,00 | 0,00 | 0,00 | 56,82 | 800,22 | 56,82 | 8.480,00 | 7.679,78 | 0,00 | -56,82 |
| 301 02 04A | 162 | Escola primária das agras | 24.608,00 | 22.450,95 | 0,00 | 0,00 | 0,00 | 0,00 | 0,00 | 164,87 | 2.321,92 | 164,87 | 24.608,00 | 22.286,08 | 0,00 | -164,87 |
| 301 02 04A | 164 | Escola primária de bustelo | 15.138,00 | 13.811,09 | 0,00 | 0,00 | 0,00 | 0,00 | 0,00 | 101,42 | 1.428,33 | 101,42 | 15.138,00 | 13.709,67 | 0,00 | -101,42 |
| 301 02 04A | 166 | Escola primária de fuste | 14.700,00 | 13.411,42 | 0,00 | 0,00 | 0,00 | 0,00 | 0,00 | 98,49 | 1.387,07 | 98,49 | 14.700,00 | 13.312,93 | 0,00 | -98,49 |
| 301 02 04A | 168 | Escola primária de paços | 49.240,80 | 44.924,48 | 0,00 | 0,00 | 0,00 | 0,00 | 0,00 | 329,91 | 4.646,23 | 329,91 | 49.240,80 | 44.594,57 | 0,00 | -329,91 |
| 301 02 04A | 170 | Escola primária de ponte de telhe | 100.972,39 | 96.916,55 | 0,00 | 0,00 | 0,00 | 0,00 | 0,00 | 713,20 | 4.769,04 | 713,20 | 100.972,39 | 96.203,35 | 0,00 | -713,20 |
| 301 02 04A | 172 | Escola primária de provizende | 28.360,00 | 25.874,04 | 0,00 | 0,00 | 0,00 | 0,00 | 0,00 | 190,01 | 2.675,97 | 190,01 | 28.360,00 | 25.684,03 | 0,00 | -190,01 |
| 301 02 04A | 174 | Escola primária da boavista | 302.976,98 | 284.364,65 | 0,00 | 0,00 | 0,00 | 0,00 | 0,00 | 2.092,63 | 20.704,96 | 2.092,63 | 302.976,98 | 282.272,02 | 0,00 | -2.092,63 |
| 301 02 04A | 176 | Escola primária de parada | 13.071,80 | 11.925,96 | 0,00 | 0,00 | 0,00 | 0,00 | 0,00 | 87,58 | 1.233,42 | 87,58 | 13.071,80 | 11.838,38 | 0,00 | -87,58 |
| 301 02 04A | 178 | Escola primária de santa maria do m | 21.043,20 | 19.198,58 | 0,00 | 0,00 | 0,00 | 0,00 | 0,00 | 140,99 | 1.985,61 | 140,99 | 21.043,20 | 19.057,59 | 0,00 | -140,99 |
| 301 02 04A | 180 | Escola primária de s. mamede | 7.736,00 | 7.057,89 | 0,00 | 0,00 | 0,00 | 0,00 | 0,00 | 51,83 | 729,94 | 51,83 | 7.736,00 | 7.006,06 | 0,00 | -51,83 |
| 301 02 04A | 182 | Escola primária de belece | 30.440,00 | 27.771,65 | 0,00 | 0,00 | 0,00 | 0,00 | 0,00 | 203,95 | 2.872,30 | 203,95 | 30.440,00 | 27.567,70 | 0,00 | -203,95 |
| 301 02 04A | 186 | Escola primária de bacelo | 14.283,00 | 13.030,92 | 0,00 | 0,00 | 0,00 | 0,00 | 0,00 | 95,70 | 1.347,78 | 95,70 | 14.283,00 | 12.935,22 | 0,00 | -95,70 |
| 301 02 04A | 190 | Escola primária de s. joão | 30.976,00 | 28.260,68 | 0,00 | 0,00 | 0,00 | 0,00 | 0,00 | 207,54 | 2.922,86 | 207,54 | 30.976,00 | 28.053,14 | 0,00 | -207,54 |
| 301 02 04A | 192 | Escola primária de lourosa de matos | 14.142,00 | 12.902,35 | 0,00 | 0,00 | 0,00 | 0,00 | 0,00 | 94,75 | 1.334,40 | 94,75 | 14.142,00 | 12.807,60 | 0,00 | -94,75 |
| 301 02 04A | 194 | Escola primária do merujal | 4.829,60 | 4.406,22 | 0,00 | 0,00 | 0,00 | 0,00 | 0,00 | 32,36 | 455,74 | 32,36 | 4.829,60 | 4.373,86 | 0,00 | -32,36 |
| 301 02 04A | 196 | Escola primária de urrô | 46.760,00 | 42.661,12 | 0,00 | 0,00 | 0,00 | 0,00 | 0,00 | 313,29 | 4.412,17 | 313,29 | 46.760,00 | 42.347,83 | 0,00 | -313,29 |

# Mapa síntese detalhado

Ano: 2019

| Identificação dos bens a) | | | Património inicial b) | | Acréscimos patrimoniais | | | Diminuições patrimoniais | | | | | Património final | | Variação patrimonial | |
|---|---|---|---|---|---|---|---|---|---|---|---|---|---|---|---|---|
| Classficação geral | | | | | c) | | | e) | f) | Amortizações | | | | | | |
| GH | Nº Invent. | Descrição do bem | Bruto | Líquido | Aquisições | Grandes reparações e outros aumentos | Totais | Abates | Desvalorizações | exercício g) | acumuladas | Total | Bruto | Líquido | Bruto | Líquido |
| (1) | (2) | (3) | (4) | (5) | (6) | (8) | (9=6+8) | (10) | (11) | (12) | (13) | (14=10+11+12) | (15=4+9-10-11) | (16=15-13) | (17=15-4) | (18=16-5) |
| 301 02 04A | 198 | Escola primária de souto redondo | 31.500,00 | 28.738,76 | 0,00 | 0,00 | 0,00 | 0,00 | 0,00 | 211,05 | 2.972,29 | 211,05 | 31.500,00 | 28.527,71 | 0,00 | -211,05 |
| 301 02 04A | 200 | Escola primária de socorrais | 75.168,00 | 68.578,84 | 0,00 | 0,00 | 0,00 | 0,00 | 0,00 | 503,63 | 7.092,79 | 503,63 | 75.168,00 | 68.075,21 | 0,00 | -503,63 |
| 301 02 04A | 227 | Escola Primária do Tojal | 52.516,80 | 48.265,16 | 0,00 | 0,00 | 0,00 | 0,00 | 0,00 | 351,86 | 4.603,50 | 351,86 | 52.516,80 | 47.913,30 | 0,00 | -351,86 |
| 301 02 04A | 228 | Escola Pimária de Gestosa | 21.795,17 | 20.541,69 | 0,00 | 0,00 | 0,00 | 0,00 | 0,00 | 151,17 | 1.404,65 | 151,17 | 21.795,17 | 20.390,52 | 0,00 | -151,17 |
| 301 02 04A | 229 | Escola Primária de Vila Viçosa | 25.097,80 | 23.065,87 | 0,00 | 0,00 | 0,00 | 0,00 | 0,00 | 168,16 | 2.200,09 | 168,16 | 25.097,80 | 22.897,71 | 0,00 | -168,16 |
| 301 02 04A | 231 | Escola Primária de Serra da Vila | 52.146,60 | 49.940,72 | 0,00 | 0,00 | 0,00 | 0,00 | 0,00 | 367,51 | 2.573,39 | 367,51 | 52.146,60 | 49.573,21 | 0,00 | -367,51 |
| 301 02 04A | 232 | Escola Primária de Paço (Rossas) | 76.656,00 | 70.450,00 | 0,00 | 0,00 | 0,00 | 0,00 | 0,00 | 513,60 | 6.719,60 | 513,60 | 76.656,00 | 69.936,40 | 0,00 | -513,60 |
| 301 02 99A | 272 | Prédio Urbano com a área de 360m2 | 30.000,00 | 27.906,25 | 0,00 | 0,00 | 0,00 | 0,00 | 0,00 | 201,00 | 2.294,75 | 201,00 | 30.000,00 | 27.705,25 | 0,00 | -201,00 |
| 301 02 04A | 276 | Escola Primária de Cabeçais (Edifici | 26.400,50 | 24.616,96 | 0,00 | 0,00 | 0,00 | 26.400,50 | 0,00 | 1.783,54 | 0,00 | 28.184,04 | 0,00 | 0,00 | -26.400,50 | -24.616,96 |
| 301 01 99A | 288 | Edificio com a área de 87m2 | 310,45 | 290,34 | 0,00 | 0,00 | 0,00 | 0,00 | 0,00 | 2,08 | 22,19 | 2,08 | 310,45 | 288,26 | 0,00 | -2,08 |
| 301 01 99A | 296 | Edificio com a área de 347m2 | 1.948,55 | 1.822,30 | 0,00 | 0,00 | 0,00 | 0,00 | 0,00 | 13,06 | 139,31 | 13,06 | 1.948,55 | 1.809,24 | 0,00 | -13,06 |
| 301 01 99A | 315 | Edificio com a área de 320m2 | 2.887,14 | 2.700,19 | 0,00 | 0,00 | 0,00 | 0,00 | 0,00 | 19,34 | 206,29 | 19,34 | 2.887,14 | 2.680,85 | 0,00 | -19,34 |
| 301 01 99A | 323 | Edificio com a área de 64m2 | 481,65 | 450,43 | 0,00 | 0,00 | 0,00 | 0,00 | 0,00 | 3,23 | 34,45 | 3,23 | 481,65 | 447,20 | 0,00 | -3,23 |
| 301 01 99A | 328 | Edificio com a área de 38m2 | 46,87 | 0,00 | 0,00 | 0,00 | 0,00 | 0,00 | 0,00 | 0,00 | 46,87 | 0,00 | 46,87 | 0,00 | 0,00 | 0,00 |
| 301 02 02D | 349 | Sala de Espectáculos (Cinema Glob | 611.946,65 | 565.823,92 | 0,00 | 0,00 | 0,00 | 0,00 | 0,00 | 7.961,05 | 54.083,78 | 7.961,05 | 611.946,65 | 557.862,87 | 0,00 | -7.961,05 |
| 301 02 04A | 597 | Pólo Escolar de Fermêdo | 2.062.992,15 | 2.005.400,27 | 0,00 | 0,00 | 0,00 | 0,00 | 0,00 | 13.822,05 | 71.413,93 | 13.822,05 | 2.062.992,15 | 1.991.578,22 | 0,00 | -13.822,05 |
| 301 02 04A | 598 | Pólo Escolar do Burgo | 2.929.881,36 | 2.848.088,82 | 0,00 | 0,00 | 0,00 | 0,00 | 0,00 | 19.630,21 | 101.422,75 | 19.630,21 | 2.929.881,36 | 2.828.458,61 | 0,00 | -19.630,21 |
| 301 02 04A | 599 | Pólo Escolar de Escariz | 2.063.719,51 | 2.006.107,34 | 0,00 | 0,00 | 0,00 | 0,00 | 0,00 | 13.826,92 | 71.439,09 | 13.826,92 | 2.063.719,51 | 1.992.280,42 | 0,00 | -13.826,92 |
| 301 02 04A | 600 | Pólo Escolar de Chave | 1.597.190,19 | 1.552.601,98 | 0,00 | 0,00 | 0,00 | 0,00 | 0,00 | 10.701,17 | 55.289,38 | 10.701,17 | 1.597.190,19 | 1.541.900,81 | 0,00 | -10.701,17 |
| 301 02 04A | 601 | Pólo EScolar de Rossas | 2.305.403,59 | 2.241.044,42 | 0,00 | 0,00 | 0,00 | 0,00 | 0,00 | 15.446,20 | 79.805,37 | 15.446,20 | 2.305.403,59 | 2.225.598,22 | 0,00 | -15.446,20 |
| 301 02 04A | 602 | Pólo Escolar de Canelas | 959.893,85 | 933.096,81 | 0,00 | 0,00 | 0,00 | 0,00 | 0,00 | 6.431,29 | 33.228,33 | 6.431,29 | 959.893,85 | 926.665,52 | 0,00 | -6.431,29 |
| 401 02 02D | 679 | Museu Municipal | 589.078,68 | 558.397,51 | 0,00 | 0,00 | 0,00 | 0,00 | 0,00 | 7.363,48 | 38.044,65 | 7.363,48 | 589.078,68 | 551.034,03 | 0,00 | -7.363,48 |
| 401 02 02D | 680 | Biblioteca Municipal | 26.614,65 | 25.228,48 | 0,00 | 0,00 | 0,00 | 0,00 | 0,00 | 332,68 | 1.718,85 | 332,68 | 26.614,65 | 24.895,80 | 0,00 | -332,68 |
| 401 02 02A | 681 | Casa de Cultura de Fermêdo | 175.266,21 | 170.373,38 | 0,00 | 0,00 | 0,00 | 0,00 | 0,00 | 1.174,28 | 6.067,11 | 1.174,28 | 175.266,21 | 169.199,10 | 0,00 | -1.174,28 |
| 401 02 02A | 682 | Casa de Cultura de Arouca | 19.036,50 | 18.505,08 | 0,00 | 0,00 | 0,00 | 0,00 | 0,00 | 127,54 | 658,96 | 127,54 | 19.036,50 | 18.377,54 | 0,00 | -127,54 |
| 401 02 01A | 683 | Edifício dos Paços do Concelho | 558.395,05 | 542.806,51 | 0,00 | 0,00 | 0,00 | 0,00 | 0,00 | 3.741,25 | 19.329,79 | 3.741,25 | 558.395,05 | 539.065,26 | 0,00 | -3.741,25 |
| 401 02 01A | 684 | Antigo edifício dos Paços do Concell | 4.912,53 | 4.775,40 | 0,00 | 0,00 | 0,00 | 0,00 | 0,00 | 32,91 | 170,04 | 32,91 | 4.912,53 | 4.742,49 | 0,00 | -32,91 |
| 401 02 99D | 685 | Armazém Municipal | 64.685,89 | 61.316,85 | 0,00 | 0,00 | 0,00 | 0,00 | 0,00 | 808,57 | 4.177,61 | 808,57 | 64.685,89 | 60.508,28 | 0,00 | -808,57 |
| 401 02 01A | 686 | Antiga cadeia de Arouca | 9.531,45 | 9.265,37 | 0,00 | 0,00 | 0,00 | 0,00 | 0,00 | 63,86 | 329,94 | 63,86 | 9.531,45 | 9.201,51 | 0,00 | -63,86 |
| 401 02 05D | 687 | Unidade de Saúde de Chave | 266.935,59 | 253.032,71 | 0,00 | 0,00 | 0,00 | 0,00 | 0,00 | 3.336,69 | 17.239,57 | 3.336,69 | 266.935,59 | 249.696,02 | 0,00 | -3.336,69 |

# Mapa síntese detalhado

Ano: 2019

| Identificação dos bens a) | | | Património inicial b) | | Acréscimos patrimoniais | | | Diminuições patrimoniais | | | | | Património final | | Variação patrimonial | |
|---|---|---|---|---|---|---|---|---|---|---|---|---|---|---|---|---|
| Classficação geral | | | | | c) | | | e) | f) | Amortizações | | | | | | |
| GH | Nº Invent. | Descrição do bem | Bruto | Líquido | Aquisições | Grandes reparações e outros aumentos | Totais | Abates | Desvalorizações | exercício g) | acumuladas | Total | Bruto | Líquido | Bruto | Líquido |
| (1) | (2) | (3) | (4) | (5) | (6) | (8) | (9=6+8) | (10) | (11) | (12) | (13) | (14=10+11+12) | (15=4+9-10-11) | (16=15-13) | (17=15-4) | (18=16-5) |
| 401 02 99D | 688 | Estádio Municipal | 2.712.045,93 | 2.573.618,60 | 0,00 | 0,00 | 0,00 | 0,00 | 0,00 | 33.900,57 | 172.327,90 | 33.900,57 | 2.712.045,93 | 2.539.718,03 | 0,00 | -33.900,57 |
| 401 02 99D | 689 | Piscinas de Escariz | 1.657.052,96 | 1.572.474,22 | 0,00 | 0,00 | 0,00 | 0,00 | 0,00 | 20.713,16 | 105.291,90 | 20.713,16 | 1.657.052,96 | 1.551.761,06 | 0,00 | -20.713,16 |
| 401 02 99D | 690 | Complexo Desportivo de Arouca (pis | 300.714,45 | 285.365,49 | 0,00 | 0,00 | 0,00 | 0,00 | 0,00 | 3.758,93 | 19.107,89 | 3.758,93 | 300.714,45 | 281.606,56 | 0,00 | -3.758,93 |
| 401 02 99D | 709 | Central de camionagem de Arouca | 107.144,47 | 101.675,62 | 0,00 | 0,00 | 0,00 | 0,00 | 0,00 | 1.339,31 | 6.808,16 | 1.339,31 | 107.144,47 | 100.336,31 | 0,00 | -1.339,31 |
| 301 04 99A | 713 | Prédio Urbano, denominado Moinho | 2.000,00 | 1.945,28 | 0,00 | 0,00 | 0,00 | 0,00 | 0,00 | 13,40 | 68,12 | 13,40 | 2.000,00 | 1.931,88 | 0,00 | -13,40 |
| 301 04 99A | 714 | Prédio Urbano, composto por casa d | 2.000,00 | 1.945,28 | 0,00 | 0,00 | 0,00 | 0,00 | 0,00 | 13,40 | 68,12 | 13,40 | 2.000,00 | 1.931,88 | 0,00 | -13,40 |
| 301 04 99A | 715 | Prédio Urbano, denominado O Moinh | 2.000,00 | 1.945,28 | 0,00 | 0,00 | 0,00 | 0,00 | 0,00 | 13,40 | 68,12 | 13,40 | 2.000,00 | 1.931,88 | 0,00 | -13,40 |
| 301 04 99A | 716 | Prédio Urbano, composto por dois m | 4.000,00 | 3.877,17 | 0,00 | 0,00 | 0,00 | 0,00 | 0,00 | 26,80 | 149,63 | 26,80 | 4.000,00 | 3.850,37 | 0,00 | -26,80 |
| 301 02 02A | 737 | Centro de interpretação Pedras Paric | 255.841,01 | 250.698,62 | 0,00 | 0,00 | 0,00 | 0,00 | 0,00 | 1.714,13 | 6.856,52 | 1.714,13 | 255.841,01 | 248.984,49 | 0,00 | -1.714,13 |
| 301 02 04D | 738 | Jardim infantil de Mansores | 124.740,22 | 120.062,47 | 0,00 | 0,00 | 0,00 | 0,00 | 0,00 | 1.559,25 | 6.237,00 | 1.559,25 | 124.740,22 | 118.503,22 | 0,00 | -1.559,25 |
| 301 02 04D | 739 | Pré-escola do Burgo | 103.111,41 | 99.244,74 | 0,00 | 0,00 | 0,00 | 0,00 | 0,00 | 1.288,89 | 5.155,56 | 1.288,89 | 103.111,41 | 97.955,85 | 0,00 | -1.288,89 |
| 301 02 04D | 740 | Pré-Primária S. Miguel do Mato | 234.113,60 | 225.334,34 | 0,00 | 0,00 | 0,00 | 0,00 | 0,00 | 2.926,42 | 11.705,68 | 2.926,42 | 234.113,60 | 222.407,92 | 0,00 | -2.926,42 |
| 301 02 03D | 741 | Edifício do séculoVXII | 185.358,79 | 178.407,85 | 0,00 | 0,00 | 0,00 | 0,00 | 0,00 | 2.316,98 | 9.267,92 | 2.316,98 | 185.358,79 | 176.090,87 | 0,00 | -2.316,98 |
| 301 02 99F | 742 | Ecocasa | 91.020,00 | 77.367,00 | 0,00 | 0,00 | 0,00 | 0,00 | 0,00 | 4.551,00 | 18.204,00 | 4.551,00 | 91.020,00 | 72.816,00 | 0,00 | -4.551,00 |
| 301 02 04D | 747 | Pólo Escolar de Alvarenga | 784.621,20 | 758.467,15 | 0,00 | 0,00 | 0,00 | 0,00 | 0,00 | 9.807,77 | 35.961,82 | 9.807,77 | 784.621,20 | 748.659,38 | 0,00 | -9.807,77 |
| 301 01 99A | 790 | Casa Quinta da Picota | 38.768,25 | 38.421,92 | 0,00 | 0,00 | 0,00 | 0,00 | 0,00 | 259,75 | 606,08 | 259,75 | 38.768,25 | 38.162,17 | 0,00 | -259,75 |
| 301 02 99D | 856 | Prédio Urbano, denominado Lote 6 ( | 0,00 | 0,00 | 190.000,00 | 0,00 | 190.000,00 | 0,00 | 0,00 | 593,75 | 593,75 | 593,75 | 190.000,00 | 189.406,25 | 190.000,00 | 189.406,25 |
| 301 06 02 | 1 | Mata | 196.047,53 | 196.047,53 | 0,00 | 0,00 | 0,00 | 0,00 | 0,00 | 0,00 | 0,00 | 0,00 | 196.047,53 | 196.047,53 | 0,00 | 0,00 |
| 301 06 02 | 2 | Mata | 179.103,36 | 179.103,36 | 0,00 | 0,00 | 0,00 | 0,00 | 0,00 | 0,00 | 0,00 | 0,00 | 179.103,36 | 179.103,36 | 0,00 | 0,00 |
| 301 06 02 | 3 | Mata | 242.036,69 | 242.036,69 | 0,00 | 0,00 | 0,00 | 0,00 | 0,00 | 0,00 | 0,00 | 0,00 | 242.036,69 | 242.036,69 | 0,00 | 0,00 |
| 301 06 02 | 4 | Mata | 239.612,53 | 239.612,53 | 0,00 | 0,00 | 0,00 | 0,00 | 0,00 | 0,00 | 0,00 | 0,00 | 239.612,53 | 239.612,53 | 0,00 | 0,00 |
| 301 06 02 | 5 | Mata | 188.785,03 | 188.785,03 | 0,00 | 0,00 | 0,00 | 0,00 | 0,00 | 0,00 | 0,00 | 0,00 | 188.785,03 | 188.785,03 | 0,00 | 0,00 |
| 301 06 02 | 6 | Mata | 38.721,68 | 38.721,68 | 0,00 | 0,00 | 0,00 | 0,00 | 0,00 | 0,00 | 0,00 | 0,00 | 38.721,68 | 38.721,68 | 0,00 | 0,00 |
| 301 06 02 | 7 | Mata | 16.939,18 | 16.939,18 | 0,00 | 0,00 | 0,00 | 0,00 | 0,00 | 0,00 | 0,00 | 0,00 | 16.939,18 | 16.939,18 | 0,00 | 0,00 |
| 301 06 02 | 8 | Mata de s. domingos | 45.989,17 | 45.989,17 | 0,00 | 0,00 | 0,00 | 0,00 | 0,00 | 0,00 | 0,00 | 0,00 | 45.989,17 | 45.989,17 | 0,00 | 0,00 |
| 301 06 02 | 9 | Parcela de terreno | 0,00 | 0,00 | 0,00 | 0,00 | 0,00 | 0,00 | 0,00 | 0,00 | 0,00 | 0,00 | 0,00 | 0,00 | 0,00 | 0,00 |
| 301 06 02 | 10 | Quinta do cerrado e devesa do cerra | 174.579,26 | 174.579,26 | 0,00 | 0,00 | 0,00 | 0,00 | 0,00 | 0,00 | 0,00 | 0,00 | 174.579,26 | 174.579,26 | 0,00 | 0,00 |
| 301 06 02 | 11 | Moinho do vento | 156.747,24 | 156.747,24 | 0,00 | 0,00 | 0,00 | 0,00 | 0,00 | 0,00 | 0,00 | 0,00 | 156.747,24 | 156.747,24 | 0,00 | 0,00 |
| 301 06 02 | 13 | Parcela de terreno (lote 15) | 4.067,20 | 4.067,20 | 0,00 | 0,00 | 0,00 | 0,00 | 0,00 | 0,00 | 0,00 | 0,00 | 4.067,20 | 4.067,20 | 0,00 | 0,00 |
| 301 06 02 | 14 | Parcela de terreno (lote 13) | 3.869,67 | 3.869,67 | 0,00 | 0,00 | 0,00 | 0,00 | 0,00 | 0,00 | 0,00 | 0,00 | 3.869,67 | 3.869,67 | 0,00 | 0,00 |

# Mapa síntese detalhado

Ano: 2019

| Identificação dos bens a) | | | Património inicial b) | | Acréscimos patrimoniais | | | Diminuições patrimoniais | | | | | Património final | | Variação patrimonial | |
|---|---|---|---|---|---|---|---|---|---|---|---|---|---|---|---|---|
| Classficação geral | | | | | c) | | | e) | f) | Amortizações | | | | | | |
| GH | Nº Invent. | Descrição do bem | Bruto | Líquido | Aquisições | Grandes reparações e outros aumentos | Totais | Abates | Desvalorizações | exercício g) | acumuladas | Total | Bruto | Líquido | Bruto | Líquido |
| (1) | (2) | (3) | (4) | (5) | (6) | (8) | (9=6+8) | (10) | (11) | (12) | (13) | (14=10+11+12) | (15=4+9-10-11) | (16=15-13) | (17=15-4) | (18=16-5) |
| 301 06 02 | 15 | Parcela de terreno (lote 10) | 5.126,64 | 5.126,64 | 0,00 | 0,00 | 0,00 | 0,00 | 0,00 | 0,00 | 0,00 | 0,00 | 5.126,64 | 5.126,64 | 0,00 | 0,00 |
| 301 06 02 | 16 | Parcela de terreno (lote 14) | 3.905,59 | 3.905,59 | 0,00 | 0,00 | 0,00 | 0,00 | 0,00 | 0,00 | 0,00 | 0,00 | 3.905,59 | 3.905,59 | 0,00 | 0,00 |
| 302 01 99 | 19 | Chão de campos | 9.975,96 | 9.975,96 | 0,00 | 0,00 | 0,00 | 0,00 | 0,00 | 0,00 | 0,00 | 0,00 | 9.975,96 | 9.975,96 | 0,00 | 0,00 |
| 302 01 99 | 20 | Chão de campos | 4.987,98 | 4.987,98 | 0,00 | 0,00 | 0,00 | 0,00 | 0,00 | 0,00 | 0,00 | 0,00 | 4.987,98 | 4.987,98 | 0,00 | 0,00 |
| 303 01 99 | 21 | Água | 9.975,96 | 9.975,96 | 0,00 | 0,00 | 0,00 | 9.975,96 | 0,00 | 0,00 | 0,00 | 9.975,96 | 0,00 | 0,00 | -9.975,96 | -9.975,96 |
| 302 01 99 | 22 | Leira das várzeas e campo da costa | 12.469,95 | 12.469,95 | 0,00 | 0,00 | 0,00 | 0,00 | 0,00 | 0,00 | 0,00 | 0,00 | 12.469,95 | 12.469,95 | 0,00 | 0,00 |
| 302 01 99 | 23 | Parcela de terreno | 4.638,82 | 4.638,82 | 0,00 | 0,00 | 0,00 | 0,00 | 0,00 | 0,00 | 0,00 | 0,00 | 4.638,82 | 4.638,82 | 0,00 | 0,00 |
| 301 06 02 | 24 | Parcela de terreno | 1.057,45 | 1.057,45 | 0,00 | 0,00 | 0,00 | 0,00 | 0,00 | 0,00 | 0,00 | 0,00 | 1.057,45 | 1.057,45 | 0,00 | 0,00 |
| 301 06 02 | 25 | Parcela de terreno | 99,76 | 99,76 | 0,00 | 0,00 | 0,00 | 0,00 | 0,00 | 0,00 | 0,00 | 0,00 | 99,76 | 99,76 | 0,00 | 0,00 |
| 301 06 02 | 26 | Parcela de terreno | 70.326,76 | 70.326,76 | 0,00 | 0,00 | 0,00 | 0,00 | 0,00 | 0,00 | 0,00 | 0,00 | 70.326,76 | 70.326,76 | 0,00 | 0,00 |
| 301 06 02 | 27 | Selada ou mato do coruto | 70.326,76 | 70.326,76 | 0,00 | 0,00 | 0,00 | 0,00 | 0,00 | 0,00 | 0,00 | 0,00 | 70.326,76 | 70.326,76 | 0,00 | 0,00 |
| 301 07 04 | 28 | Lameiro do chão do moinho ou camp | 14.963,94 | 14.963,94 | 0,00 | 0,00 | 0,00 | 0,00 | 0,00 | 0,00 | 0,00 | 0,00 | 14.963,94 | 14.963,94 | 0,00 | 0,00 |
| 301 07 99 | 29 | Prédio rústico | 79.608,14 | 79.608,14 | 0,00 | 0,00 | 0,00 | 0,00 | 0,00 | 0,00 | 0,00 | 0,00 | 79.608,14 | 79.608,14 | 0,00 | 0,00 |
| 301 07 99 | 30 | O campo da hortinha | 19.951,92 | 19.951,92 | 0,00 | 0,00 | 0,00 | 0,00 | 0,00 | 0,00 | 0,00 | 0,00 | 19.951,92 | 19.951,92 | 0,00 | 0,00 |
| 301 06 02 | 31 | Parcela de terreno | 29.033,78 | 29.033,78 | 0,00 | 0,00 | 0,00 | 0,00 | 0,00 | 0,00 | 0,00 | 0,00 | 29.033,78 | 29.033,78 | 0,00 | 0,00 |
| 301 07 04 | 32 | Parcela de terreno | 149.639,37 | 149.639,37 | 0,00 | 0,00 | 0,00 | 0,00 | 0,00 | 0,00 | 0,00 | 0,00 | 149.639,37 | 149.639,37 | 0,00 | 0,00 |
| 301 07 04 | 33 | Quinta do cancelo ou quadrado da ro | 53.930,03 | 53.930,03 | 0,00 | 0,00 | 0,00 | 0,00 | 0,00 | 0,00 | 0,00 | 0,00 | 53.930,03 | 53.930,03 | 0,00 | 0,00 |
| 301 07 04 | 34 | Parcela de terreno | 26.739,81 | 26.739,81 | 0,00 | 0,00 | 0,00 | 0,00 | 0,00 | 0,00 | 0,00 | 0,00 | 26.739,81 | 26.739,81 | 0,00 | 0,00 |
| 301 07 04 | 35 | Parcela de terreno | 68.933,87 | 68.933,87 | 0,00 | 0,00 | 0,00 | 0,00 | 0,00 | 0,00 | 0,00 | 0,00 | 68.933,87 | 68.933,87 | 0,00 | 0,00 |
| 301 07 04 | 36 | Parcela de terreno | 44.360,59 | 44.360,59 | 0,00 | 0,00 | 0,00 | 0,00 | 0,00 | 0,00 | 0,00 | 0,00 | 44.360,59 | 44.360,59 | 0,00 | 0,00 |
| 301 07 04 | 37 | Campo do casal do aguço | 16.764,85 | 16.764,85 | 0,00 | 0,00 | 0,00 | 0,00 | 0,00 | 0,00 | 0,00 | 0,00 | 16.764,85 | 16.764,85 | 0,00 | 0,00 |
| 301 07 04 | 38 | Parcela de terreno | 16.942,42 | 16.942,42 | 0,00 | 0,00 | 0,00 | 0,00 | 0,00 | 0,00 | 0,00 | 0,00 | 16.942,42 | 16.942,42 | 0,00 | 0,00 |
| 303 01 99 | 39 | Água | 4.987,98 | 4.987,98 | 0,00 | 0,00 | 0,00 | 0,00 | 0,00 | 0,00 | 0,00 | 0,00 | 4.987,98 | 4.987,98 | 0,00 | 0,00 |
| 303 01 99 | 40 | Água | 4.987,98 | 4.987,98 | 0,00 | 0,00 | 0,00 | 0,00 | 0,00 | 0,00 | 0,00 | 0,00 | 4.987,98 | 4.987,98 | 0,00 | 0,00 |
| 301 07 02 | 41 | Parcela de terreno | 3.426,74 | 3.426,74 | 0,00 | 0,00 | 0,00 | 0,00 | 0,00 | 0,00 | 0,00 | 0,00 | 3.426,74 | 3.426,74 | 0,00 | 0,00 |
| 301 07 02 | 42 | Parcela de terreno | 27.498,73 | 27.498,73 | 0,00 | 0,00 | 0,00 | 0,00 | 0,00 | 0,00 | 0,00 | 0,00 | 27.498,73 | 27.498,73 | 0,00 | 0,00 |
| 301 07 02 | 43 | Parcela de terreno | 9.197,83 | 9.197,83 | 0,00 | 0,00 | 0,00 | 0,00 | 0,00 | 0,00 | 0,00 | 0,00 | 9.197,83 | 9.197,83 | 0,00 | 0,00 |
| 301 07 02 | 44 | Campo do mosteiro | 299,28 | 299,28 | 0,00 | 0,00 | 0,00 | 0,00 | 0,00 | 0,00 | 0,00 | 0,00 | 299,28 | 299,28 | 0,00 | 0,00 |
| 302 01 99 | 45 | Parcela de terreno | 1.246,99 | 1.246,99 | 0,00 | 0,00 | 0,00 | 0,00 | 0,00 | 0,00 | 0,00 | 0,00 | 1.246,99 | 1.246,99 | 0,00 | 0,00 |
| 302 01 99 | 46 | Parcela de terreno | 1.246,99 | 1.246,99 | 0,00 | 0,00 | 0,00 | 0,00 | 0,00 | 0,00 | 0,00 | 0,00 | 1.246,99 | 1.246,99 | 0,00 | 0,00 |

# Mapa síntese detalhado

Ano: 2019

| Identificação dos bens a) | | | Património inicial b) | | Acréscimos patrimoniais | | | Diminuições patrimoniais | | | | | Património final | | Variação patrimonial | |
|---|---|---|---|---|---|---|---|---|---|---|---|---|---|---|---|---|
| Classficação geral | | | | | c) | | | e) | f) | Amortizações | | | | | | |
| GH | Nº Invent. | Descrição do bem | Bruto | Líquido | Aquisições | Grandes reparações e outros aumentos | Totais | Abates | Desvalorizações | exercício g) | acumuladas | Total | Bruto | Líquido | Bruto | Líquido |
| (1) | (2) | (3) | (4) | (5) | (6) | (8) | (9=6+8) | (10) | (11) | (12) | (13) | (14=10+11+12) | (15=4+9-10-11) | (16=15-13) | (17=15-4) | (18=16-5) |
| 302 01 99 | 47 | Lameiro da fonte do outeiro | 1.321,81 | 1.321,81 | 0,00 | 0,00 | 0,00 | 0,00 | 0,00 | 0,00 | 0,00 | 0,00 | 1.321,81 | 1.321,81 | 0,00 | 0,00 |
| 301 07 04 | 48 | Parcela de terreno | 5.237,38 | 5.237,38 | 0,00 | 0,00 | 0,00 | 0,00 | 0,00 | 0,00 | 0,00 | 0,00 | 5.237,38 | 5.237,38 | 0,00 | 0,00 |
| 302 01 06 | 50 | Tanque (prédio rúsico) | 249,40 | 249,40 | 0,00 | 0,00 | 0,00 | 0,00 | 0,00 | 0,00 | 0,00 | 0,00 | 249,40 | 249,40 | 0,00 | 0,00 |
| 302 01 06 | 51 | Parcela de terreno | 99,76 | 99,76 | 0,00 | 0,00 | 0,00 | 0,00 | 0,00 | 0,00 | 0,00 | 0,00 | 99,76 | 99,76 | 0,00 | 0,00 |
| 302 01 06 | 52 | Parcela de terreno | 37.409,84 | 37.409,84 | 0,00 | 0,00 | 0,00 | 0,00 | 0,00 | 0,00 | 0,00 | 0,00 | 37.409,84 | 37.409,84 | 0,00 | 0,00 |
| 301 06 02 | 53 | Parcela de terreno | 11.874,50 | 11.874,50 | 0,00 | 0,00 | 0,00 | 0,00 | 0,00 | 0,00 | 0,00 | 0,00 | 11.874,50 | 11.874,50 | 0,00 | 0,00 |
| 301 07 04 | 54 | Parcela de terreno | 11.816,52 | 11.816,52 | 0,00 | 0,00 | 0,00 | 0,00 | 0,00 | 0,00 | 0,00 | 0,00 | 11.816,52 | 11.816,52 | 0,00 | 0,00 |
| 301 07 04 | 55 | Parcela de terreno | 5.619,46 | 5.619,46 | 0,00 | 0,00 | 0,00 | 0,00 | 0,00 | 0,00 | 0,00 | 0,00 | 5.619,46 | 5.619,46 | 0,00 | 0,00 |
| 301 07 04 | 56 | Parcela de terreno | 4.000,36 | 4.000,36 | 0,00 | 0,00 | 0,00 | 0,00 | 0,00 | 0,00 | 0,00 | 0,00 | 4.000,36 | 4.000,36 | 0,00 | 0,00 |
| 301 07 03 | 57 | Predio urbano | 9.477,16 | 9.477,16 | 0,00 | 0,00 | 0,00 | 0,00 | 0,00 | 0,00 | 0,00 | 0,00 | 9.477,16 | 9.477,16 | 0,00 | 0,00 |
| 301 07 03 | 58 | Predio urbano | 29.927,87 | 29.927,87 | 0,00 | 0,00 | 0,00 | 0,00 | 0,00 | 0,00 | 0,00 | 0,00 | 29.927,87 | 29.927,87 | 0,00 | 0,00 |
| 301 06 02 | 59 | Parcela de terreno | 249,40 | 249,40 | 0,00 | 0,00 | 0,00 | 0,00 | 0,00 | 0,00 | 0,00 | 0,00 | 249,40 | 249,40 | 0,00 | 0,00 |
| 302 01 99 | 60 | Predio rustico | 997,60 | 997,60 | 0,00 | 0,00 | 0,00 | 0,00 | 0,00 | 0,00 | 0,00 | 0,00 | 997,60 | 997,60 | 0,00 | 0,00 |
| 301 07 04 | 61 | Parcela de terreno | 69.966,09 | 69.966,09 | 0,00 | 0,00 | 0,00 | 0,00 | 0,00 | 0,00 | 0,00 | 0,00 | 69.966,09 | 69.966,09 | 0,00 | 0,00 |
| 301 07 04 | 62 | Parcela de terreno | 498,80 | 498,80 | 0,00 | 0,00 | 0,00 | 0,00 | 0,00 | 0,00 | 0,00 | 0,00 | 498,80 | 498,80 | 0,00 | 0,00 |
| 301 07 04 | 63 | Parcela de terreno | 3.333,22 | 3.333,22 | 0,00 | 0,00 | 0,00 | 0,00 | 0,00 | 0,00 | 0,00 | 0,00 | 3.333,22 | 3.333,22 | 0,00 | 0,00 |
| 301 07 04 | 64 | Parcela de terreno | 199,52 | 199,52 | 0,00 | 0,00 | 0,00 | 0,00 | 0,00 | 0,00 | 0,00 | 0,00 | 199,52 | 199,52 | 0,00 | 0,00 |
| 301 07 99 | 65 | Predio urbano | 12.469,95 | 12.469,95 | 0,00 | 0,00 | 0,00 | 0,00 | 0,00 | 0,00 | 0,00 | 0,00 | 12.469,95 | 12.469,95 | 0,00 | 0,00 |
| 401 07 04 | 66 | Terreno p/zona desportiva Arouca | 116.660,51 | 116.660,51 | 0,00 | 0,00 | 0,00 | 0,00 | 0,00 | 0,00 | 0,00 | 0,00 | 116.660,51 | 116.660,51 | 0,00 | 0,00 |
| 401 07 99 | 67 | Terreno subjacente à avenida Vasco | 23.991,01 | 23.991,01 | 0,00 | 0,00 | 0,00 | 0,00 | 0,00 | 0,00 | 0,00 | 0,00 | 23.991,01 | 23.991,01 | 0,00 | 0,00 |
| 401 07 99 | 68 | Terreno p/EM de Cela a Lourosa de I | 300,93 | 300,93 | 0,00 | 0,00 | 0,00 | 0,00 | 0,00 | 0,00 | 0,00 | 0,00 | 300,93 | 300,93 | 0,00 | 0,00 |
| 301 07 02 | 69 | Parcela de terreno com a área de 1.2 | 25.000,00 | 25.000,00 | 0,00 | 0,00 | 0,00 | 0,00 | 0,00 | 0,00 | 0,00 | 0,00 | 25.000,00 | 25.000,00 | 0,00 | 0,00 |
| 301 06 99 | 71 | Prédio rústico denominado "mato da | 54.870,00 | 54.870,00 | 0,00 | 0,00 | 0,00 | 0,00 | 0,00 | 0,00 | 0,00 | 0,00 | 54.870,00 | 54.870,00 | 0,00 | 0,00 |
| 303 01 99 | 72 | Aquisição de água, direito de explora | 7.482,00 | 7.482,00 | 0,00 | 0,00 | 0,00 | 0,00 | 0,00 | 0,00 | 0,00 | 0,00 | 7.482,00 | 7.482,00 | 0,00 | 0,00 |
| 301 07 04 | 73 | Parcela de terreno com a área de 70 | 2.270,00 | 2.270,00 | 0,00 | 0,00 | 0,00 | 0,00 | 0,00 | 0,00 | 0,00 | 0,00 | 2.270,00 | 2.270,00 | 0,00 | 0,00 |
| 301 07 04 | 74 | Parcela de terreno com a área de 2.2 | 33.131,00 | 33.131,00 | 0,00 | 0,00 | 0,00 | 0,00 | 0,00 | 0,00 | 0,00 | 0,00 | 33.131,00 | 33.131,00 | 0,00 | 0,00 |
| 301 07 04 | 75 | Prédio urbano com a área de 30m2 | 6.500,00 | 6.500,00 | 0,00 | 0,00 | 0,00 | 0,00 | 0,00 | 0,00 | 0,00 | 0,00 | 6.500,00 | 6.500,00 | 0,00 | 0,00 |
| 301 07 04 | 76 | Predio rustico com a area de 560m2, | 1.500,00 | 1.500,00 | 0,00 | 0,00 | 0,00 | 0,00 | 0,00 | 0,00 | 0,00 | 0,00 | 1.500,00 | 1.500,00 | 0,00 | 0,00 |
| 301 06 99 | 77 | Predio urbano, constituido pelo lote r | 5.480,40 | 5.480,40 | 0,00 | 0,00 | 0,00 | 0,00 | 0,00 | 0,00 | 0,00 | 0,00 | 5.480,40 | 5.480,40 | 0,00 | 0,00 |
| 401 07 99 | 79 | Terreno p/rotunda Palácio da Justiça | 57.122,44 | 57.122,44 | 0,00 | 0,00 | 0,00 | 0,00 | 0,00 | 0,00 | 0,00 | 0,00 | 57.122,44 | 57.122,44 | 0,00 | 0,00 |

# Mapa síntese detalhado

Ano: 2019

| Identificação dos bens a) | | | Património inicial b) | | Acréscimos patrimoniais | | | Diminuições patrimoniais | | | | | Património final | | Variação patrimonial | |
|---|---|---|---|---|---|---|---|---|---|---|---|---|---|---|---|---|
| Classficação geral | | | | | c) | | | e) | f) | Amortizações | | | | | | |
| GH | Nº Invent. | Descrição do bem | Bruto | Líquido | Aquisições | Grandes reparações e outros aumentos | Totais | Abates | Desvalorizações | exercício g) | acumuladas | Total | Bruto | Líquido | Bruto | Líquido |
| (1) | (2) | (3) | (4) | (5) | (6) | (8) | (9=6+8) | (10) | (11) | (12) | (13) | (14=10+11+12) | (15=4+9-10-11) | (16=15-13) | (17=15-4) | (18=16-5) |
| 301 07 04 | 80 | Parcela de terreno com a area de 56 | 14.712,97 | 14.712,97 | 0,00 | 0,00 | 0,00 | 0,00 | 0,00 | 0,00 | 0,00 | 0,00 | 14.712,97 | 14.712,97 | 0,00 | 0,00 |
| 301 07 04 | 83 | Parcela de terreno com a area de 35 | 3.541,00 | 3.541,00 | 0,00 | 0,00 | 0,00 | 0,00 | 0,00 | 0,00 | 0,00 | 0,00 | 3.541,00 | 3.541,00 | 0,00 | 0,00 |
| 301 07 04 | 84 | Prédio Rústico com a Área de 2.284 | 29.620,61 | 29.620,61 | 0,00 | 0,00 | 0,00 | 0,00 | 0,00 | 0,00 | 0,00 | 0,00 | 29.620,61 | 29.620,61 | 0,00 | 0,00 |
| 301 07 04 | 86 | Parcela de terreno com a area de 1. | 7.616,64 | 7.616,64 | 0,00 | 0,00 | 0,00 | 0,00 | 0,00 | 0,00 | 0,00 | 0,00 | 7.616,64 | 7.616,64 | 0,00 | 0,00 |
| 301 07 04 | 89 | Parcela de terreno com a área de 1. | 30.000,00 | 30.000,00 | 0,00 | 0,00 | 0,00 | 0,00 | 0,00 | 0,00 | 0,00 | 0,00 | 30.000,00 | 30.000,00 | 0,00 | 0,00 |
| 303 01 99 | 92 | Aquisição de água, direito de explora | 7.500,00 | 7.500,00 | 0,00 | 0,00 | 0,00 | 0,00 | 0,00 | 0,00 | 0,00 | 0,00 | 7.500,00 | 7.500,00 | 0,00 | 0,00 |
| 301 07 04 | 93 | Parcela de terreno com a area de 2. | 25.882,00 | 25.882,00 | 0,00 | 0,00 | 0,00 | 0,00 | 0,00 | 0,00 | 0,00 | 0,00 | 25.882,00 | 25.882,00 | 0,00 | 0,00 |
| 301 07 04 | 94 | Prédio rústico,denominado "campo d | 32.335,00 | 32.335,00 | 0,00 | 0,00 | 0,00 | 0,00 | 0,00 | 0,00 | 0,00 | 0,00 | 32.335,00 | 32.335,00 | 0,00 | 0,00 |
| 301 07 04 | 96 | Parcela de terreno com a area de 60 | 4.235,00 | 4.235,00 | 0,00 | 0,00 | 0,00 | 0,00 | 0,00 | 0,00 | 0,00 | 0,00 | 4.235,00 | 4.235,00 | 0,00 | 0,00 |
| 301 07 04 | 97 | Parcela de terreno com a area de 30 | 2.150,00 | 2.150,00 | 0,00 | 0,00 | 0,00 | 0,00 | 0,00 | 0,00 | 0,00 | 0,00 | 2.150,00 | 2.150,00 | 0,00 | 0,00 |
| 301 07 04 | 98 | Parcela de terreno com a area de 1. | 17.500,00 | 17.500,00 | 0,00 | 0,00 | 0,00 | 0,00 | 0,00 | 0,00 | 0,00 | 0,00 | 17.500,00 | 17.500,00 | 0,00 | 0,00 |
| 301 07 04 | 99 | Parcela de terreno com a area de 99 | 7.465,50 | 7.465,50 | 0,00 | 0,00 | 0,00 | 0,00 | 0,00 | 0,00 | 0,00 | 0,00 | 7.465,50 | 7.465,50 | 0,00 | 0,00 |
| 301 07 04 | 100 | Predio rustico, denominado "monte c | 33.494,28 | 33.494,28 | 0,00 | 0,00 | 0,00 | 0,00 | 0,00 | 0,00 | 0,00 | 0,00 | 33.494,28 | 33.494,28 | 0,00 | 0,00 |
| 301 07 04 | 101 | Parcela de terreno com a area de 73 | 10.365,00 | 10.365,00 | 0,00 | 0,00 | 0,00 | 0,00 | 0,00 | 0,00 | 0,00 | 0,00 | 10.365,00 | 10.365,00 | 0,00 | 0,00 |
| 301 07 99 | 102 | Predio rustico, denominado "malafai | 19.995,14 | 19.995,14 | 0,00 | 0,00 | 0,00 | 0,00 | 0,00 | 0,00 | 0,00 | 0,00 | 19.995,14 | 19.995,14 | 0,00 | 0,00 |
| 301 07 04 | 103 | Predio rustico, denominado "campo | 33.382,00 | 33.382,00 | 0,00 | 0,00 | 0,00 | 0,00 | 0,00 | 0,00 | 0,00 | 0,00 | 33.382,00 | 33.382,00 | 0,00 | 0,00 |
| 301 07 04 | 104 | Parcela de terreno com a area de 46 | 3.248,00 | 3.248,00 | 0,00 | 0,00 | 0,00 | 0,00 | 0,00 | 0,00 | 0,00 | 0,00 | 3.248,00 | 3.248,00 | 0,00 | 0,00 |
| 301 07 04 | 105 | Parcela de terreno com a área de 6. | 294.713,42 | 294.713,42 | 0,00 | 0,00 | 0,00 | 0,00 | 0,00 | 0,00 | 0,00 | 0,00 | 294.713,42 | 294.713,42 | 0,00 | 0,00 |
| 301 07 04 | 106 | Parcela de terreno com a área de 4. | 230.015,85 | 230.015,85 | 0,00 | 0,00 | 0,00 | 0,00 | 0,00 | 0,00 | 0,00 | 0,00 | 230.015,85 | 230.015,85 | 0,00 | 0,00 |
| 301 07 04 | 107 | Parcela de terreno com a área de 92 | 23.145,00 | 23.145,00 | 0,00 | 0,00 | 0,00 | 0,00 | 0,00 | 0,00 | 0,00 | 0,00 | 23.145,00 | 23.145,00 | 0,00 | 0,00 |
| 301 07 04 | 108 | Predio rustico, denominado " santo a | 6.066,00 | 6.066,00 | 0,00 | 0,00 | 0,00 | 0,00 | 0,00 | 0,00 | 0,00 | 0,00 | 6.066,00 | 6.066,00 | 0,00 | 0,00 |
| 301 07 04 | 109 | Terreno destinado a escola de Alberg | 2.313,00 | 2.313,00 | 0,00 | 0,00 | 0,00 | 0,00 | 0,00 | 0,00 | 0,00 | 0,00 | 2.313,00 | 2.313,00 | 0,00 | 0,00 |
| 301 07 04 | 113 | Terreno subjacente e logradouro da | 21.490,00 | 21.490,00 | 0,00 | 0,00 | 0,00 | 0,00 | 0,00 | 0,00 | 0,00 | 0,00 | 21.490,00 | 21.490,00 | 0,00 | 0,00 |
| 301 07 04 | 115 | Terreno subjacente e logradouro da | 8.562,50 | 8.562,50 | 0,00 | 0,00 | 0,00 | 0,00 | 0,00 | 0,00 | 0,00 | 0,00 | 8.562,50 | 8.562,50 | 0,00 | 0,00 |
| 301 07 04 | 117 | Terreno subjacente e logradouro da | 3.348,00 | 3.348,00 | 0,00 | 0,00 | 0,00 | 0,00 | 0,00 | 0,00 | 0,00 | 0,00 | 3.348,00 | 3.348,00 | 0,00 | 0,00 |
| 301 07 04 | 119 | Terreno subjacente e logradouro da | 88.207,50 | 88.207,50 | 0,00 | 0,00 | 0,00 | 0,00 | 0,00 | 0,00 | 0,00 | 0,00 | 88.207,50 | 88.207,50 | 0,00 | 0,00 |
| 301 07 04 | 121 | Terreno subjacente e logradouro da | 10.782,70 | 10.782,70 | 0,00 | 0,00 | 0,00 | 0,00 | 0,00 | 0,00 | 0,00 | 0,00 | 10.782,70 | 10.782,70 | 0,00 | 0,00 |
| 301 07 04 | 123 | Terreno subjacente e logradouro da | 4.814,00 | 4.814,00 | 0,00 | 0,00 | 0,00 | 0,00 | 0,00 | 0,00 | 0,00 | 0,00 | 4.814,00 | 4.814,00 | 0,00 | 0,00 |
| 301 07 04 | 125 | Terreno subjacente e logradouro da | 2.211,08 | 2.211,08 | 0,00 | 0,00 | 0,00 | 0,00 | 0,00 | 0,00 | 0,00 | 0,00 | 2.211,08 | 2.211,08 | 0,00 | 0,00 |
| 301 07 04 | 129 | Terreno subjacente e logradouro da | 24.357,00 | 24.357,00 | 0,00 | 0,00 | 0,00 | 0,00 | 0,00 | 0,00 | 0,00 | 0,00 | 24.357,00 | 24.357,00 | 0,00 | 0,00 |

# Mapa síntese detalhado

Ano: 2019

| Identificação dos bens a) | | | Património inicial b) | | Acréscimos patrimoniais | | | Diminuições patrimoniais | | | | | Património final | | Variação patrimonial | |
|---|---|---|---|---|---|---|---|---|---|---|---|---|---|---|---|---|
| Classficação geral | | | | | c) | | | e) | f) | Amortizações | | | | | | |
| GH | Nº Invent. | Descrição do bem | Bruto | Líquido | Aquisições | Grandes reparações e outros aumentos | Totais | Abates | Desvalorizações | exercício g) | acumuladas | Total | Bruto | Líquido | Bruto | Líquido |
| (1) | (2) | (3) | (4) | (5) | (6) | (8) | (9=6+8) | (10) | (11) | (12) | (13) | (14=10+11+12) | (15=4+9-10-11) | (16=15-13) | (17=15-4) | (18=16-5) |
| 301 07 04 | 133 | Terreno subjacente e logradouro da e | 1.152,00 | 1.152,00 | 0,00 | 0,00 | 0,00 | 0,00 | 0,00 | 0,00 | 0,00 | 0,00 | 1.152,00 | 1.152,00 | 0,00 | 0,00 |
| 301 07 04 | 137 | Terreno subjacente e logradouro da e | 10.657,50 | 10.657,50 | 0,00 | 0,00 | 0,00 | 0,00 | 0,00 | 0,00 | 0,00 | 0,00 | 10.657,50 | 10.657,50 | 0,00 | 0,00 |
| 301 07 04 | 139 | Terreno subjacente e logradouro da e | 2.522,50 | 2.522,50 | 0,00 | 0,00 | 0,00 | 0,00 | 0,00 | 0,00 | 0,00 | 0,00 | 2.522,50 | 2.522,50 | 0,00 | 0,00 |
| 301 07 04 | 141 | Terreno subjacente e logradouro da e | 1.019,50 | 1.019,50 | 0,00 | 0,00 | 0,00 | 0,00 | 0,00 | 0,00 | 0,00 | 0,00 | 1.019,50 | 1.019,50 | 0,00 | 0,00 |
| 301 07 04 | 143 | Terreno subjacente e logradouro da e | 11.330,00 | 11.330,00 | 0,00 | 0,00 | 0,00 | 0,00 | 0,00 | 0,00 | 0,00 | 0,00 | 11.330,00 | 11.330,00 | 0,00 | 0,00 |
| 301 07 04 | 149 | Terreno subjacente e logradouro da e | 1.035,99 | 1.035,99 | 0,00 | 0,00 | 0,00 | 0,00 | 0,00 | 0,00 | 0,00 | 0,00 | 1.035,99 | 1.035,99 | 0,00 | 0,00 |
| 301 07 04 | 151 | Terreno subjacente e logradouro da e | 4.293,75 | 4.293,75 | 0,00 | 0,00 | 0,00 | 0,00 | 0,00 | 0,00 | 0,00 | 0,00 | 4.293,75 | 4.293,75 | 0,00 | 0,00 |
| 301 07 04 | 153 | Terreno subjacente e logradouro da e | 2.925,00 | 2.925,00 | 0,00 | 0,00 | 0,00 | 0,00 | 0,00 | 0,00 | 0,00 | 0,00 | 2.925,00 | 2.925,00 | 0,00 | 0,00 |
| 301 07 04 | 155 | Terreno subjacente e logradouro da e | 11.623,00 | 11.623,00 | 0,00 | 0,00 | 0,00 | 0,00 | 0,00 | 0,00 | 0,00 | 0,00 | 11.623,00 | 11.623,00 | 0,00 | 0,00 |
| 301 07 04 | 159 | Terreno subjacente e logradouro da e | 727,20 | 727,20 | 0,00 | 0,00 | 0,00 | 0,00 | 0,00 | 0,00 | 0,00 | 0,00 | 727,20 | 727,20 | 0,00 | 0,00 |
| 301 07 04 | 161 | Terreno subjacente e logradouro da e | 18.844,50 | 18.844,50 | 0,00 | 0,00 | 0,00 | 0,00 | 0,00 | 0,00 | 0,00 | 0,00 | 18.844,50 | 18.844,50 | 0,00 | 0,00 |
| 301 07 04 | 163 | Terreno subjacente e logradouro da e | 2.448,30 | 2.448,30 | 0,00 | 0,00 | 0,00 | 0,00 | 0,00 | 0,00 | 0,00 | 0,00 | 2.448,30 | 2.448,30 | 0,00 | 0,00 |
| 301 07 04 | 165 | Terreno subjacente e logradouro da e | 0,00 | 0,00 | 0,00 | 0,00 | 0,00 | 0,00 | 0,00 | 0,00 | 0,00 | 0,00 | 0,00 | 0,00 | 0,00 | 0,00 |
| 301 07 04 | 167 | Terreno subjacente e logradouro da e | 13.330,00 | 13.330,00 | 0,00 | 0,00 | 0,00 | 0,00 | 0,00 | 0,00 | 0,00 | 0,00 | 13.330,00 | 13.330,00 | 0,00 | 0,00 |
| 301 07 04 | 169 | Terreno subjacente e logradouro da e | 3.777,00 | 3.777,00 | 0,00 | 0,00 | 0,00 | 0,00 | 0,00 | 0,00 | 0,00 | 0,00 | 3.777,00 | 3.777,00 | 0,00 | 0,00 |
| 301 07 04 | 171 | Terreno subjacente e logradouro da e | 12.738,50 | 12.738,50 | 0,00 | 0,00 | 0,00 | 0,00 | 0,00 | 0,00 | 0,00 | 0,00 | 12.738,50 | 12.738,50 | 0,00 | 0,00 |
| 301 07 04 | 173 | Terreno subjacente e logradouro da e | 8.505,45 | 8.505,45 | 0,00 | 0,00 | 0,00 | 0,00 | 0,00 | 0,00 | 0,00 | 0,00 | 8.505,45 | 8.505,45 | 0,00 | 0,00 |
| 301 07 04 | 175 | Terreno subjacente e logradouro da e | 5.634,68 | 5.634,68 | 0,00 | 0,00 | 0,00 | 0,00 | 0,00 | 0,00 | 0,00 | 0,00 | 5.634,68 | 5.634,68 | 0,00 | 0,00 |
| 301 07 04 | 177 | Terreno subjacente e logradouro da e | 9.832,40 | 9.832,40 | 0,00 | 0,00 | 0,00 | 0,00 | 0,00 | 0,00 | 0,00 | 0,00 | 9.832,40 | 9.832,40 | 0,00 | 0,00 |
| 301 07 04 | 179 | Terreno subjacente e logradouro da e | 1.139,50 | 1.139,50 | 0,00 | 0,00 | 0,00 | 0,00 | 0,00 | 0,00 | 0,00 | 0,00 | 1.139,50 | 1.139,50 | 0,00 | 0,00 |
| 301 07 04 | 181 | Terreno subjacente e logradouro da e | 3.310,00 | 3.310,00 | 0,00 | 0,00 | 0,00 | 0,00 | 0,00 | 0,00 | 0,00 | 0,00 | 3.310,00 | 3.310,00 | 0,00 | 0,00 |
| 301 07 04 | 185 | Terreno subjacente e logradouro da e | 17.223,25 | 17.223,25 | 0,00 | 0,00 | 0,00 | 0,00 | 0,00 | 0,00 | 0,00 | 0,00 | 17.223,25 | 17.223,25 | 0,00 | 0,00 |
| 301 07 04 | 189 | Terreno subjacente e logradouro da e | 13.548,38 | 13.548,38 | 0,00 | 0,00 | 0,00 | 0,00 | 0,00 | 0,00 | 0,00 | 0,00 | 13.548,38 | 13.548,38 | 0,00 | 0,00 |
| 301 07 04 | 191 | Terreno subjacente e logradouro da e | 1.742,63 | 1.742,63 | 0,00 | 0,00 | 0,00 | 0,00 | 0,00 | 0,00 | 0,00 | 0,00 | 1.742,63 | 1.742,63 | 0,00 | 0,00 |
| 301 07 04 | 193 | Terreno subjacente e logradouro da e | 8.698,50 | 8.698,50 | 0,00 | 0,00 | 0,00 | 0,00 | 0,00 | 0,00 | 0,00 | 0,00 | 8.698,50 | 8.698,50 | 0,00 | 0,00 |
| 301 07 04 | 195 | Terreno subjacente e logradouro da e | 12.620,00 | 12.620,00 | 0,00 | 0,00 | 0,00 | 0,00 | 0,00 | 0,00 | 0,00 | 0,00 | 12.620,00 | 12.620,00 | 0,00 | 0,00 |
| 301 07 04 | 197 | Terreno subjacente e logradouro da e | 5.525,00 | 5.525,00 | 0,00 | 0,00 | 0,00 | 0,00 | 0,00 | 0,00 | 0,00 | 0,00 | 5.525,00 | 5.525,00 | 0,00 | 0,00 |
| 301 07 04 | 199 | Terreno subjacente e logradouro da e | 21.005,70 | 21.005,70 | 0,00 | 0,00 | 0,00 | 0,00 | 0,00 | 0,00 | 0,00 | 0,00 | 21.005,70 | 21.005,70 | 0,00 | 0,00 |
| 301 07 04 | 201 | Parcela de terreno com a area de 84 | 4.205,00 | 4.205,00 | 0,00 | 0,00 | 0,00 | 0,00 | 0,00 | 0,00 | 0,00 | 0,00 | 4.205,00 | 4.205,00 | 0,00 | 0,00 |
| 301 07 04 | 202 | Parcela de terreno com a area de 90 | 4.515,00 | 4.515,00 | 0,00 | 0,00 | 0,00 | 0,00 | 0,00 | 0,00 | 0,00 | 0,00 | 4.515,00 | 4.515,00 | 0,00 | 0,00 |

# Mapa síntese detalhado

Ano: 2019

| Identificação dos bens a) | | | Património inicial b) | | Acréscimos patrimoniais | | | Diminuições patrimoniais | | | | | Património final | | Variação patrimonial | |
|---|---|---|---|---|---|---|---|---|---|---|---|---|---|---|---|---|
| Classficação geral | | | | | c) | | | e) | f) | Amortizações | | | | | | |
| GH | Nº Invent. | Descrição do bem | Bruto | Líquido | Aquisições | Grandes reparações e outros aumentos | Totais | Abates | Desvalorizações | exercício g) | acumuladas | Total | Bruto | Líquido | Bruto | Líquido |
| (1) | (2) | (3) | (4) | (5) | (6) | (8) | (9=6+8) | (10) | (11) | (12) | (13) | (14=10+11+12) | (15=4+9-10-11) | (16=15-13) | (17=15-4) | (18=16-5) |
| 301 07 04 | 204 | Parcela de terreno com a area de 91 | 9.103,70 | 9.103,70 | 0,00 | 0,00 | 0,00 | 0,00 | 0,00 | 0,00 | 0,00 | 0,00 | 9.103,70 | 9.103,70 | 0,00 | 0,00 |
| 301 07 04 | 205 | Parcela de terreno com a area de 1.7 | 13.366,54 | 13.366,54 | 0,00 | 0,00 | 0,00 | 0,00 | 0,00 | 0,00 | 0,00 | 0,00 | 13.366,54 | 13.366,54 | 0,00 | 0,00 |
| 301 07 04 | 206 | Parcela de terreno com a area de 2.7 | 99,76 | 99,76 | 0,00 | 0,00 | 0,00 | 0,00 | 0,00 | 0,00 | 0,00 | 0,00 | 99,76 | 99,76 | 0,00 | 0,00 |
| 301 07 04 | 207 | Predio urbano denominado "leira do | 2.493,99 | 2.493,99 | 0,00 | 0,00 | 0,00 | 0,00 | 0,00 | 0,00 | 0,00 | 0,00 | 2.493,99 | 2.493,99 | 0,00 | 0,00 |
| 301 07 04 | 208 | Terreno subjacente e logradouro da | 14.020,00 | 14.020,00 | 0,00 | 0,00 | 0,00 | 0,00 | 0,00 | 0,00 | 0,00 | 0,00 | 14.020,00 | 14.020,00 | 0,00 | 0,00 |
| 301 07 04 | 209 | Parcela de terreno com a area de 3. | 8.200,00 | 8.200,00 | 0,00 | 0,00 | 0,00 | 0,00 | 0,00 | 0,00 | 0,00 | 0,00 | 8.200,00 | 8.200,00 | 0,00 | 0,00 |
| 301 07 04 | 210 | Lote nº 4 (loteamento da mata - man | 25.438,69 | 25.438,69 | 0,00 | 0,00 | 0,00 | 0,00 | 0,00 | 0,00 | 0,00 | 0,00 | 25.438,69 | 25.438,69 | 0,00 | 0,00 |
| 301 07 04 | 211 | Parcela de terreno com a area de 10 | 5.445,00 | 5.445,00 | 0,00 | 0,00 | 0,00 | 0,00 | 0,00 | 0,00 | 0,00 | 0,00 | 5.445,00 | 5.445,00 | 0,00 | 0,00 |
| 401 07 04 | 212 | Terreno p/ETAR do Merujal | 4.642,50 | 4.642,50 | 0,00 | 0,00 | 0,00 | 0,00 | 0,00 | 0,00 | 0,00 | 0,00 | 4.642,50 | 4.642,50 | 0,00 | 0,00 |
| 301 07 04 | 213 | Parcela de terreno com a area de 37 | 1.871,45 | 1.871,45 | 0,00 | 0,00 | 0,00 | 0,00 | 0,00 | 0,00 | 0,00 | 0,00 | 1.871,45 | 1.871,45 | 0,00 | 0,00 |
| 301 07 04 | 214 | Predio rustico, denominado "Ribeira | 80.609,00 | 80.609,00 | 0,00 | 0,00 | 0,00 | 0,00 | 0,00 | 0,00 | 0,00 | 0,00 | 80.609,00 | 80.609,00 | 0,00 | 0,00 |
| 301 07 04 | 215 | Parcela de terreno com a area de 89 | 16.108,00 | 16.108,00 | 0,00 | 0,00 | 0,00 | 0,00 | 0,00 | 0,00 | 0,00 | 0,00 | 16.108,00 | 16.108,00 | 0,00 | 0,00 |
| 301 07 04 | 216 | Parcela de terreno com area de 210 | 1.050,00 | 1.050,00 | 0,00 | 0,00 | 0,00 | 0,00 | 0,00 | 0,00 | 0,00 | 0,00 | 1.050,00 | 1.050,00 | 0,00 | 0,00 |
| 301 07 04 | 217 | Parcela de terreno com a area de 44 | 2.208,55 | 2.208,55 | 0,00 | 0,00 | 0,00 | 0,00 | 0,00 | 0,00 | 0,00 | 0,00 | 2.208,55 | 2.208,55 | 0,00 | 0,00 |
| 301 07 04 | 218 | Prédio Rústico com a Área de 1680n | 15.000,00 | 15.000,00 | 0,00 | 0,00 | 0,00 | 0,00 | 0,00 | 0,00 | 0,00 | 0,00 | 15.000,00 | 15.000,00 | 0,00 | 0,00 |
| 301 07 04 | 219 | Prédio Rústico, denominado "Vilarinh | 1.750,00 | 1.750,00 | 0,00 | 0,00 | 0,00 | 0,00 | 0,00 | 0,00 | 0,00 | 0,00 | 1.750,00 | 1.750,00 | 0,00 | 0,00 |
| 301 07 04 | 220 | Prédio Rústico denominado "Tapada | 30.399,48 | 30.399,48 | 0,00 | 0,00 | 0,00 | 0,00 | 0,00 | 0,00 | 0,00 | 0,00 | 30.399,48 | 30.399,48 | 0,00 | 0,00 |
| 401 07 04 | 221 | Terreno p/reservatório da Forcada | 10.480,00 | 10.480,00 | 0,00 | 0,00 | 0,00 | 0,00 | 0,00 | 0,00 | 0,00 | 0,00 | 10.480,00 | 10.480,00 | 0,00 | 0,00 |
| 301 07 04 | 222 | Parcela de Terreno com a Área de 2( | 975,00 | 975,00 | 0,00 | 0,00 | 0,00 | 0,00 | 0,00 | 0,00 | 0,00 | 0,00 | 975,00 | 975,00 | 0,00 | 0,00 |
| 301 07 04 | 223 | Parcela de Terreno com a Área de 1 | 350,00 | 350,00 | 0,00 | 0,00 | 0,00 | 0,00 | 0,00 | 0,00 | 0,00 | 0,00 | 350,00 | 350,00 | 0,00 | 0,00 |
| 301 07 04 | 224 | Parcela de Terreno com a área de 1 | 1.833,00 | 1.833,00 | 0,00 | 0,00 | 0,00 | 0,00 | 0,00 | 0,00 | 0,00 | 0,00 | 1.833,00 | 1.833,00 | 0,00 | 0,00 |
| 301 07 04 | 225 | Parcela de Terreno com a Área de 4 | 2.255,00 | 2.255,00 | 0,00 | 0,00 | 0,00 | 0,00 | 0,00 | 0,00 | 0,00 | 0,00 | 2.255,00 | 2.255,00 | 0,00 | 0,00 |
| 301 07 04 | 226 | Parcela de Terreno com a Área 60m2 | 225,00 | 225,00 | 0,00 | 0,00 | 0,00 | 0,00 | 0,00 | 0,00 | 0,00 | 0,00 | 225,00 | 225,00 | 0,00 | 0,00 |
| 301 07 04 | 233 | Terreno Subjacente e Logradouro da | 9.402,88 | 9.402,88 | 0,00 | 0,00 | 0,00 | 0,00 | 0,00 | 0,00 | 0,00 | 0,00 | 9.402,88 | 9.402,88 | 0,00 | 0,00 |
| 301 07 04 | 234 | Terreno Subjacente e Logradouro da | 2.438,33 | 2.438,33 | 0,00 | 0,00 | 0,00 | 0,00 | 0,00 | 0,00 | 0,00 | 0,00 | 2.438,33 | 2.438,33 | 0,00 | 0,00 |
| 301 07 04 | 235 | Terreno Subjacente e Logradouro da | 16.450,00 | 16.450,00 | 0,00 | 0,00 | 0,00 | 0,00 | 0,00 | 0,00 | 0,00 | 0,00 | 16.450,00 | 16.450,00 | 0,00 | 0,00 |
| 301 07 04 | 237 | Terreno Subjacente e Logradouro da | 26.375,00 | 26.375,00 | 0,00 | 0,00 | 0,00 | 0,00 | 0,00 | 0,00 | 0,00 | 0,00 | 26.375,00 | 26.375,00 | 0,00 | 0,00 |
| 301 07 04 | 238 | Terreno Subjacente e Logradouro da | 33.803,00 | 33.803,00 | 0,00 | 0,00 | 0,00 | 0,00 | 0,00 | 0,00 | 0,00 | 0,00 | 33.803,00 | 33.803,00 | 0,00 | 0,00 |
| 401 07 99 | 239 | Terreno p/ circular ligação ao centro | 30.655,02 | 30.655,02 | 0,00 | 0,00 | 0,00 | 0,00 | 0,00 | 0,00 | 0,00 | 0,00 | 30.655,02 | 30.655,02 | 0,00 | 0,00 |
| 301 07 04 | 240 | Prédio Rústico, denominado "Urreira | 42.006,00 | 42.006,00 | 0,00 | 0,00 | 0,00 | 0,00 | 0,00 | 0,00 | 0,00 | 0,00 | 42.006,00 | 42.006,00 | 0,00 | 0,00 |

# Mapa síntese detalhado

Ano: 2019

| Identificação dos bens a) | | | Património inicial b) | | Acréscimos patrimoniais | | | Diminuições patrimoniais | | | | | Património final | | Variação patrimonial | |
|---|---|---|---|---|---|---|---|---|---|---|---|---|---|---|---|---|
| Classficação geral | | | | | c) | | | e) | f) | Amortizações | | | | | | |
| GH | Nº Invent. | Descrição do bem | Bruto | Líquido | Aquisições | Grandes reparações e outros aumentos | Totais | Abates | Desvalorizações | exercício g) | acumuladas | Total | Bruto | Líquido | Bruto | Líquido |
| (1) | (2) | (3) | (4) | (5) | (6) | (8) | (9=6+8) | (10) | (11) | (12) | (13) | (14=10+11+12) | (15=4+9-10-11) | (16=15-13) | (17=15-4) | (18=16-5) |
| 401 07 99 | 241 | Terreno p/ circular ligação ao centro | 3.598,00 | 3.598,00 | 0,00 | 0,00 | 0,00 | 0,00 | 0,00 | 0,00 | 0,00 | 0,00 | 3.598,00 | 3.598,00 | 0,00 | 0,00 |
| 401 07 99 | 242 | Terreno p/ circular ligação ao centro | 7.200,00 | 7.200,00 | 0,00 | 0,00 | 0,00 | 0,00 | 0,00 | 0,00 | 0,00 | 0,00 | 7.200,00 | 7.200,00 | 0,00 | 0,00 |
| 301 07 04 | 243 | Prédio Rústico denominado "Tapada | 29.100,00 | 29.100,00 | 0,00 | 0,00 | 0,00 | 0,00 | 0,00 | 0,00 | 0,00 | 0,00 | 29.100,00 | 29.100,00 | 0,00 | 0,00 |
| 301 07 04 | 245 | Prédio Rústico, denominado "Urreira | 41.940,00 | 41.940,00 | 0,00 | 0,00 | 0,00 | 0,00 | 0,00 | 0,00 | 0,00 | 0,00 | 41.940,00 | 41.940,00 | 0,00 | 0,00 |
| 401 07 99 | 249 | Terreno p/ circular ligação ao centro | 110.414,72 | 110.414,72 | 0,00 | 0,00 | 0,00 | 0,00 | 0,00 | 0,00 | 0,00 | 0,00 | 110.414,72 | 110.414,72 | 0,00 | 0,00 |
| 401 07 99 | 250 | Terreno p/ circular ligação ao centro | 1.080,08 | 1.080,08 | 0,00 | 0,00 | 0,00 | 0,00 | 0,00 | 0,00 | 0,00 | 0,00 | 1.080,08 | 1.080,08 | 0,00 | 0,00 |
| 401 07 99 | 251 | Terreno p/ circular ligação ao centro | 2.412,00 | 2.412,00 | 0,00 | 0,00 | 0,00 | 0,00 | 0,00 | 0,00 | 0,00 | 0,00 | 2.412,00 | 2.412,00 | 0,00 | 0,00 |
| 401 07 99 | 252 | Terreno p/ circular ligação ao centro | 1.247,50 | 1.247,50 | 0,00 | 0,00 | 0,00 | 0,00 | 0,00 | 0,00 | 0,00 | 0,00 | 1.247,50 | 1.247,50 | 0,00 | 0,00 |
| 401 07 99 | 253 | Terreno p/ ruas da Granja | 10.000,00 | 10.000,00 | 0,00 | 0,00 | 0,00 | 0,00 | 0,00 | 0,00 | 0,00 | 0,00 | 10.000,00 | 10.000,00 | 0,00 | 0,00 |
| 401 07 99 | 254 | Terreno p/ ruas da Granja | 10.000,00 | 10.000,00 | 0,00 | 0,00 | 0,00 | 0,00 | 0,00 | 0,00 | 0,00 | 0,00 | 10.000,00 | 10.000,00 | 0,00 | 0,00 |
| 401 07 99 | 255 | Terreno p/acesso poente a zona indu | 2.592,50 | 2.592,50 | 0,00 | 0,00 | 0,00 | 0,00 | 0,00 | 0,00 | 0,00 | 0,00 | 2.592,50 | 2.592,50 | 0,00 | 0,00 |
| 301 07 04 | 258 | Prédio Rústico com a Área de 1.905 | 24.705,50 | 24.705,50 | 0,00 | 0,00 | 0,00 | 0,00 | 0,00 | 0,00 | 0,00 | 0,00 | 24.705,50 | 24.705,50 | 0,00 | 0,00 |
| 301 07 04 | 259 | Prédio Rústico, com a Área de 5.767 | 74.790,75 | 74.790,75 | 0,00 | 0,00 | 0,00 | 0,00 | 0,00 | 0,00 | 0,00 | 0,00 | 74.790,75 | 74.790,75 | 0,00 | 0,00 |
| 301 07 04 | 261 | Parcela de terreno com a área de 4. | 28.416,00 | 28.416,00 | 0,00 | 0,00 | 0,00 | 0,00 | 0,00 | 0,00 | 0,00 | 0,00 | 28.416,00 | 28.416,00 | 0,00 | 0,00 |
| 401 07 02 | 262 | Terreno p/ construção do parque da | 305.767,47 | 305.767,47 | 0,00 | 0,00 | 0,00 | 0,00 | 0,00 | 0,00 | 0,00 | 0,00 | 305.767,47 | 305.767,47 | 0,00 | 0,00 |
| 401 07 99 | 263 | Terreno p/ via ligação do Rossio à fu | 7.344,95 | 7.344,95 | 0,00 | 0,00 | 0,00 | 0,00 | 0,00 | 0,00 | 0,00 | 0,00 | 7.344,95 | 7.344,95 | 0,00 | 0,00 |
| 401 07 99 | 264 | Terreno p/ via de ligação do Rossio à | 15.445,76 | 15.445,76 | 0,00 | 0,00 | 0,00 | 0,00 | 0,00 | 0,00 | 0,00 | 0,00 | 15.445,76 | 15.445,76 | 0,00 | 0,00 |
| 401 07 99 | 265 | Terreno p/ via de ligação do Rossio à | 9.203,00 | 9.203,00 | 0,00 | 0,00 | 0,00 | 0,00 | 0,00 | 0,00 | 0,00 | 0,00 | 9.203,00 | 9.203,00 | 0,00 | 0,00 |
| 401 07 99 | 266 | Terreno p/ via de ligação do Rossio à | 34.535,78 | 34.535,78 | 0,00 | 0,00 | 0,00 | 0,00 | 0,00 | 0,00 | 0,00 | 0,00 | 34.535,78 | 34.535,78 | 0,00 | 0,00 |
| 401 07 99 | 267 | Terreno p/ via de ligação do Rossio à | 21.034,81 | 21.034,81 | 0,00 | 0,00 | 0,00 | 0,00 | 0,00 | 0,00 | 0,00 | 0,00 | 21.034,81 | 21.034,81 | 0,00 | 0,00 |
| 401 07 99 | 268 | Terreno p/ alargamento da Rua Pedr | 7.590,00 | 7.590,00 | 0,00 | 0,00 | 0,00 | 0,00 | 0,00 | 0,00 | 0,00 | 0,00 | 7.590,00 | 7.590,00 | 0,00 | 0,00 |
| 301 07 04 | 269 | Prédio Rústico denominado "Campo | 24.950,00 | 24.950,00 | 0,00 | 0,00 | 0,00 | 0,00 | 0,00 | 0,00 | 0,00 | 0,00 | 24.950,00 | 24.950,00 | 0,00 | 0,00 |
| 301 07 04 | 270 | Prédio Urbano com a área de 12.164 | 60.820,00 | 60.820,00 | 0,00 | 0,00 | 0,00 | 0,00 | 0,00 | 0,00 | 0,00 | 0,00 | 60.820,00 | 60.820,00 | 0,00 | 0,00 |
| 301 07 04 | 271 | Prédio Urbano com a área de 5.347 | 26.320,02 | 26.320,02 | 0,00 | 0,00 | 0,00 | 0,00 | 0,00 | 0,00 | 0,00 | 0,00 | 26.320,02 | 26.320,02 | 0,00 | 0,00 |
| 401 07 99 | 274 | Terreno p/ via ligação à urbanização | 6.545,00 | 6.545,00 | 0,00 | 0,00 | 0,00 | 0,00 | 0,00 | 0,00 | 0,00 | 0,00 | 6.545,00 | 6.545,00 | 0,00 | 0,00 |
| 301 07 99 | 275 | Terreno subjacente do imóvel com o | 103,48 | 103,48 | 0,00 | 0,00 | 0,00 | 0,00 | 0,00 | 0,00 | 0,00 | 0,00 | 103,48 | 103,48 | 0,00 | 0,00 |
| 401 07 99 | 277 | Terreno p/ ruas da Granja | 2.880,00 | 2.880,00 | 0,00 | 0,00 | 0,00 | 0,00 | 0,00 | 0,00 | 0,00 | 0,00 | 2.880,00 | 2.880,00 | 0,00 | 0,00 |
| 301 07 04 | 278 | Parcela de Terreno com a Área de 4 | 953,98 | 953,98 | 0,00 | 0,00 | 0,00 | 0,00 | 0,00 | 0,00 | 0,00 | 0,00 | 953,98 | 953,98 | 0,00 | 0,00 |
| 301 07 04 | 279 | Prédio Urbano, denominado "A Leira | 82.400,00 | 82.400,00 | 0,00 | 0,00 | 0,00 | 0,00 | 0,00 | 0,00 | 0,00 | 0,00 | 82.400,00 | 82.400,00 | 0,00 | 0,00 |
| 301 07 04 | 281 | Terreno subjacente e logradouro da | 15.249,75 | 15.249,75 | 0,00 | 0,00 | 0,00 | 15.249,75 | 0,00 | 0,00 | 0,00 | 15.249,75 | 0,00 | 0,00 | -15.249,75 | -15.249,75 |

# Mapa síntese detalhado

Ano: 2019

| Identificação dos bens a) | | | Património inicial b) | | Acréscimos patrimoniais | | | Diminuições patrimoniais | | | | | Património final | | Variação patrimonial | |
|---|---|---|---|---|---|---|---|---|---|---|---|---|---|---|---|---|
| Classficação geral | | | | | c) | | | e) | f) | Amortizações | | | | | | |
| GH | Nº Invent. | Descrição do bem | Bruto | Líquido | Aquisições | Grandes reparações e outros aumentos | Totais | Abates | Desvalorizações | exercício g) | acumuladas | Total | Bruto | Líquido | Bruto | Líquido |
| (1) | (2) | (3) | (4) | (5) | (6) | (8) | (9=6+8) | (10) | (11) | (12) | (13) | (14=10+11+12) | (15=4+9-10-11) | (16=15-13) | (17=15-4) | (18=16-5) |
| 401 07 99 | 282 | Terreno p/ ruas da Granja | 10.982,00 | 10.982,00 | 0,00 | 0,00 | 0,00 | 0,00 | 0,00 | 0,00 | 0,00 | 0,00 | 10.982,00 | 10.982,00 | 0,00 | 0,00 |
| 401 07 03 | 284 | Terreno p/ arranjo urbanístico do cen | 22.364,46 | 22.364,46 | 0,00 | 0,00 | 0,00 | 0,00 | 0,00 | 0,00 | 0,00 | 0,00 | 22.364,46 | 22.364,46 | 0,00 | 0,00 |
| 301 07 04 | 285 | Prédio urbano denominado "Mato da | 127.497,67 | 127.497,67 | 0,00 | 0,00 | 0,00 | 0,00 | 0,00 | 0,00 | 0,00 | 0,00 | 127.497,67 | 127.497,67 | 0,00 | 0,00 |
| 301 07 04 | 286 | Parcela de terreno com a área de 1.3 | 53.880,93 | 53.880,93 | 0,00 | 0,00 | 0,00 | 0,00 | 0,00 | 0,00 | 0,00 | 0,00 | 53.880,93 | 53.880,93 | 0,00 | 0,00 |
| 301 07 99 | 295 | Terreno subjacente do imóvel com o | 649,52 | 649,52 | 0,00 | 0,00 | 0,00 | 0,00 | 0,00 | 0,00 | 0,00 | 0,00 | 649,52 | 649,52 | 0,00 | 0,00 |
| 301 07 99 | 314 | Terreno subjacente e logradouro do i | 962,38 | 962,38 | 0,00 | 0,00 | 0,00 | 0,00 | 0,00 | 0,00 | 0,00 | 0,00 | 962,38 | 962,38 | 0,00 | 0,00 |
| 302 01 99 | 316 | Prédio Rústico com Área de 4.950m2 | 11.964,66 | 11.964,66 | 0,00 | 0,00 | 0,00 | 0,00 | 0,00 | 0,00 | 0,00 | 0,00 | 11.964,66 | 11.964,66 | 0,00 | 0,00 |
| 302 01 99 | 317 | Prédio Rústico com a área de 380m2 | 281,77 | 281,77 | 0,00 | 0,00 | 0,00 | 0,00 | 0,00 | 0,00 | 0,00 | 0,00 | 281,77 | 281,77 | 0,00 | 0,00 |
| 302 01 99 | 318 | Prédio Rústico com a área de 6.000r | 4.691,47 | 4.691,47 | 0,00 | 0,00 | 0,00 | 0,00 | 0,00 | 0,00 | 0,00 | 0,00 | 4.691,47 | 4.691,47 | 0,00 | 0,00 |
| 302 01 99 | 319 | Prédio Rústico com a área de 2.580r | 3.883,14 | 3.883,14 | 0,00 | 0,00 | 0,00 | 0,00 | 0,00 | 0,00 | 0,00 | 0,00 | 3.883,14 | 3.883,14 | 0,00 | 0,00 |
| 301 07 04 | 321 | Parcela de terreno com a área de 1.5 | 50.203,01 | 50.203,01 | 0,00 | 0,00 | 0,00 | 0,00 | 0,00 | 0,00 | 0,00 | 0,00 | 50.203,01 | 50.203,01 | 0,00 | 0,00 |
| 301 07 99 | 322 | Terreno subjacente do imóvel com o | 160,55 | 160,55 | 0,00 | 0,00 | 0,00 | 0,00 | 0,00 | 0,00 | 0,00 | 0,00 | 160,55 | 160,55 | 0,00 | 0,00 |
| 301 07 99 | 327 | Terreno subjacente do imóvel com o | 15,64 | 15,64 | 0,00 | 0,00 | 0,00 | 0,00 | 0,00 | 0,00 | 0,00 | 0,00 | 15,64 | 15,64 | 0,00 | 0,00 |
| 302 01 99 | 329 | Prédio Rústico com a área de 200m2 | 110,77 | 110,77 | 0,00 | 0,00 | 0,00 | 0,00 | 0,00 | 0,00 | 0,00 | 0,00 | 110,77 | 110,77 | 0,00 | 0,00 |
| 302 01 99 | 330 | Prédio Rústico com a área de 1450m | 785,99 | 785,99 | 0,00 | 0,00 | 0,00 | 0,00 | 0,00 | 0,00 | 0,00 | 0,00 | 785,99 | 785,99 | 0,00 | 0,00 |
| 302 01 99 | 331 | Prédio Rústico com a área de 490m2 | 158,47 | 158,47 | 0,00 | 0,00 | 0,00 | 0,00 | 0,00 | 0,00 | 0,00 | 0,00 | 158,47 | 158,47 | 0,00 | 0,00 |
| 302 01 99 | 332 | Prédio Rústico com a área de 350m2 | 165,89 | 165,89 | 0,00 | 0,00 | 0,00 | 0,00 | 0,00 | 0,00 | 0,00 | 0,00 | 165,89 | 165,89 | 0,00 | 0,00 |
| 302 01 99 | 333 | Prédio Rústico com a área de 8000m | 2.556,72 | 2.556,72 | 0,00 | 0,00 | 0,00 | 0,00 | 0,00 | 0,00 | 0,00 | 0,00 | 2.556,72 | 2.556,72 | 0,00 | 0,00 |
| 302 01 99 | 334 | Prédio Rústico com a área de 650m2 | 8.502,79 | 8.502,79 | 0,00 | 0,00 | 0,00 | 0,00 | 0,00 | 0,00 | 0,00 | 0,00 | 8.502,79 | 8.502,79 | 0,00 | 0,00 |
| 302 01 99 | 335 | Prédio Rústico com a área de 90000 | 21.545,56 | 21.545,56 | 0,00 | 0,00 | 0,00 | 0,00 | 0,00 | 0,00 | 0,00 | 0,00 | 21.545,56 | 21.545,56 | 0,00 | 0,00 |
| 302 01 99 | 336 | Prédio Rústico com a área de 10000 | 15.957,77 | 15.957,77 | 0,00 | 0,00 | 0,00 | 0,00 | 0,00 | 0,00 | 0,00 | 0,00 | 15.957,77 | 15.957,77 | 0,00 | 0,00 |
| 302 01 99 | 337 | Prédio Rústico com a área de 4990m | 1.592,12 | 1.592,12 | 0,00 | 0,00 | 0,00 | 0,00 | 0,00 | 0,00 | 0,00 | 0,00 | 1.592,12 | 1.592,12 | 0,00 | 0,00 |
| 302 01 99 | 338 | Prédio Rústico com a área de 2000m | 958,24 | 958,24 | 0,00 | 0,00 | 0,00 | 0,00 | 0,00 | 0,00 | 0,00 | 0,00 | 958,24 | 958,24 | 0,00 | 0,00 |
| 302 01 99 | 339 | Prédio Rústico com a área de 200m2 | 62,54 | 62,54 | 0,00 | 0,00 | 0,00 | 0,00 | 0,00 | 0,00 | 0,00 | 0,00 | 62,54 | 62,54 | 0,00 | 0,00 |
| 301 07 04 | 340 | Parcela de Terreno com a área de 48 | 12.879,00 | 12.879,00 | 0,00 | 0,00 | 0,00 | 0,00 | 0,00 | 0,00 | 0,00 | 0,00 | 12.879,00 | 12.879,00 | 0,00 | 0,00 |
| 301 07 04 | 341 | Parcela de Terreno com a área de 52 | 7.329,84 | 7.329,84 | 0,00 | 0,00 | 0,00 | 0,00 | 0,00 | 0,00 | 0,00 | 0,00 | 7.329,84 | 7.329,84 | 0,00 | 0,00 |
| 301 07 04 | 342 | Parcela de Terreno com a área de 1. | 32.946,66 | 32.946,66 | 0,00 | 0,00 | 0,00 | 0,00 | 0,00 | 0,00 | 0,00 | 0,00 | 32.946,66 | 32.946,66 | 0,00 | 0,00 |
| 401 07 99 | 343 | Terreno p/ rotunda na EN 326 em Ro | 5.940,00 | 5.940,00 | 0,00 | 0,00 | 0,00 | 0,00 | 0,00 | 0,00 | 0,00 | 0,00 | 5.940,00 | 5.940,00 | 0,00 | 0,00 |
| 301 07 04 | 344 | Parcela de Terreno, com a área de 1 | 2.790,00 | 2.790,00 | 0,00 | 0,00 | 0,00 | 0,00 | 0,00 | 0,00 | 0,00 | 0,00 | 2.790,00 | 2.790,00 | 0,00 | 0,00 |
| 301 07 04 | 345 | Parcela de Terreno com a área de 11 | 3.110,00 | 3.110,00 | 0,00 | 0,00 | 0,00 | 0,00 | 0,00 | 0,00 | 0,00 | 0,00 | 3.110,00 | 3.110,00 | 0,00 | 0,00 |

# Mapa síntese detalhado

Ano: 2019

| Identificação dos bens a) | | | Património inicial b) | | Acréscimos patrimoniais | | | Diminuições patrimoniais | | | | | Património final | | Variação patrimonial | |
|---|---|---|---|---|---|---|---|---|---|---|---|---|---|---|---|---|
| Classficação geral | | | | | c) | | | e) | f) | Amortizações | | | | | | |
| GH | Nº Invent. | Descrição do bem | Bruto | Líquido | Aquisições | Grandes reparações e outros aumentos | Totais | Abates | Desvalorizações | exercício g) | acumuladas | Total | Bruto | Líquido | Bruto | Líquido |
| (1) | (2) | (3) | (4) | (5) | (6) | (8) | (9=6+8) | (10) | (11) | (12) | (13) | (14=10+11+12) | (15=4+9-10-11) | (16=15-13) | (17=15-4) | (18=16-5) |
| 302 01 99 | 346 | Prédio Rústico, com a área de 1.450 | 26.750,00 | 26.750,00 | 0,00 | 0,00 | 0,00 | 0,00 | 0,00 | 0,00 | 0,00 | 0,00 | 26.750,00 | 26.750,00 | 0,00 | 0,00 |
| 401 07 99 | 347 | Terreno p/ via ligação EN 326 a Murç | 48.485,88 | 48.485,88 | 0,00 | 0,00 | 0,00 | 0,00 | 0,00 | 0,00 | 0,00 | 0,00 | 48.485,88 | 48.485,88 | 0,00 | 0,00 |
| 301 07 04 | 350 | Parcela de Terreno com a área de 64 | 4.752,28 | 4.752,28 | 0,00 | 0,00 | 0,00 | 0,00 | 0,00 | 0,00 | 0,00 | 0,00 | 4.752,28 | 4.752,28 | 0,00 | 0,00 |
| 301 06 01 | 352 | Prédio Urbano, denominado "A Tapa | 21.473,25 | 21.473,25 | 0,00 | 0,00 | 0,00 | 0,00 | 0,00 | 0,00 | 0,00 | 0,00 | 21.473,25 | 21.473,25 | 0,00 | 0,00 |
| 301 06 01 | 353 | Prédio Urbano, denominado "A Tapa | 10.953,60 | 10.953,60 | 0,00 | 0,00 | 0,00 | 0,00 | 0,00 | 0,00 | 0,00 | 0,00 | 10.953,60 | 10.953,60 | 0,00 | 0,00 |
| 301 07 04 | 355 | Prédio Rústico, denominado "Cortinh | 93.761,76 | 93.761,76 | 0,00 | 0,00 | 0,00 | 0,00 | 0,00 | 0,00 | 0,00 | 0,00 | 93.761,76 | 93.761,76 | 0,00 | 0,00 |
| 301 07 04 | 356 | Lote 3, com a área de 488m2 | 36.112,00 | 36.112,00 | 0,00 | 0,00 | 0,00 | 0,00 | 0,00 | 0,00 | 0,00 | 0,00 | 36.112,00 | 36.112,00 | 0,00 | 0,00 |
| 401 06 99 | 358 | Terreno p/ zona industrial da Mata -A | 15.000,00 | 15.000,00 | 0,00 | 0,00 | 0,00 | 0,00 | 0,00 | 0,00 | 0,00 | 0,00 | 15.000,00 | 15.000,00 | 0,00 | 0,00 |
| 301 07 04 | 359 | Parcela de Terreno com a área de 1. | 32.340,00 | 32.340,00 | 0,00 | 0,00 | 0,00 | 0,00 | 0,00 | 0,00 | 0,00 | 0,00 | 32.340,00 | 32.340,00 | 0,00 | 0,00 |
| 401 07 99 | 360 | Terreno p/ arruamento junto à EB1 d | 5.246,33 | 5.246,33 | 0,00 | 0,00 | 0,00 | 0,00 | 0,00 | 0,00 | 0,00 | 0,00 | 5.246,33 | 5.246,33 | 0,00 | 0,00 |
| 401 07 99 | 361 | Terreno p/ arruamento junto à EB1 d | 7.516,75 | 7.516,75 | 0,00 | 0,00 | 0,00 | 0,00 | 0,00 | 0,00 | 0,00 | 0,00 | 7.516,75 | 7.516,75 | 0,00 | 0,00 |
| 401 07 99 | 362 | Terreno p/ arruamento junto à EB1 d | 18.887,35 | 18.887,35 | 0,00 | 0,00 | 0,00 | 0,00 | 0,00 | 0,00 | 0,00 | 0,00 | 18.887,35 | 18.887,35 | 0,00 | 0,00 |
| 401 07 99 | 364 | Terreno p/ via ligação de Casinha - T | 21.387,75 | 21.387,75 | 0,00 | 0,00 | 0,00 | 0,00 | 0,00 | 0,00 | 0,00 | 0,00 | 21.387,75 | 21.387,75 | 0,00 | 0,00 |
| 401 07 99 | 365 | Terreno p/ via ligação de Casinha - T | 12.384,00 | 12.384,00 | 0,00 | 0,00 | 0,00 | 0,00 | 0,00 | 0,00 | 0,00 | 0,00 | 12.384,00 | 12.384,00 | 0,00 | 0,00 |
| 401 07 99 | 366 | Terreno p/ via ligação de Casinha - T | 3.828,50 | 3.828,50 | 0,00 | 0,00 | 0,00 | 0,00 | 0,00 | 0,00 | 0,00 | 0,00 | 3.828,50 | 3.828,50 | 0,00 | 0,00 |
| 401 07 99 | 367 | Terreno p/ via ligação de Casinha - T | 9.852,75 | 9.852,75 | 0,00 | 0,00 | 0,00 | 0,00 | 0,00 | 0,00 | 0,00 | 0,00 | 9.852,75 | 9.852,75 | 0,00 | 0,00 |
| 401 07 99 | 368 | Terreno p/ via ligação de Escariz/Cru | 3.696,00 | 3.696,00 | 0,00 | 0,00 | 0,00 | 0,00 | 0,00 | 0,00 | 0,00 | 0,00 | 3.696,00 | 3.696,00 | 0,00 | 0,00 |
| 401 07 99 | 369 | Terreno p/ via ligação de Escariz/Cru | 11.158,40 | 11.158,40 | 0,00 | 0,00 | 0,00 | 0,00 | 0,00 | 0,00 | 0,00 | 0,00 | 11.158,40 | 11.158,40 | 0,00 | 0,00 |
| 401 07 99 | 371 | Terreno p/ via ligação de Escariz/Cru | 5.000,00 | 5.000,00 | 0,00 | 0,00 | 0,00 | 0,00 | 0,00 | 0,00 | 0,00 | 0,00 | 5.000,00 | 5.000,00 | 0,00 | 0,00 |
| 401 07 99 | 372 | Terreno p/ via ligação de Escariz/Cru | 1.477,45 | 1.477,45 | 0,00 | 0,00 | 0,00 | 0,00 | 0,00 | 0,00 | 0,00 | 0,00 | 1.477,45 | 1.477,45 | 0,00 | 0,00 |
| 401 07 99 | 373 | Terreno p/ via ligação de Escariz/Cru | 4.680,00 | 4.680,00 | 0,00 | 0,00 | 0,00 | 0,00 | 0,00 | 0,00 | 0,00 | 0,00 | 4.680,00 | 4.680,00 | 0,00 | 0,00 |
| 401 07 99 | 374 | Terreno p/ via ligação de Escariz/Cru | 4.566,00 | 4.566,00 | 0,00 | 0,00 | 0,00 | 0,00 | 0,00 | 0,00 | 0,00 | 0,00 | 4.566,00 | 4.566,00 | 0,00 | 0,00 |
| 401 07 99 | 375 | Terreno p/ via ligação de Escariz/Cru | 2.851,80 | 2.851,80 | 0,00 | 0,00 | 0,00 | 0,00 | 0,00 | 0,00 | 0,00 | 0,00 | 2.851,80 | 2.851,80 | 0,00 | 0,00 |
| 401 07 99 | 376 | Terreno p/ via ligação de Escariz/Cru | 13.127,10 | 13.127,10 | 0,00 | 0,00 | 0,00 | 0,00 | 0,00 | 0,00 | 0,00 | 0,00 | 13.127,10 | 13.127,10 | 0,00 | 0,00 |
| 401 06 99 | 379 | Terreno p/ acesso poente zona indus | 1.465,00 | 1.465,00 | 0,00 | 0,00 | 0,00 | 0,00 | 0,00 | 0,00 | 0,00 | 0,00 | 1.465,00 | 1.465,00 | 0,00 | 0,00 |
| 401 06 99 | 380 | Terreno p/ parque de negócios de Es | 1.678,50 | 1.678,50 | 0,00 | 0,00 | 0,00 | 0,00 | 0,00 | 0,00 | 0,00 | 0,00 | 1.678,50 | 1.678,50 | 0,00 | 0,00 |
| 401 06 99 | 381 | Terreno p/ parque de negócios de Es | 4.071,00 | 4.071,00 | 0,00 | 0,00 | 0,00 | 0,00 | 0,00 | 0,00 | 0,00 | 0,00 | 4.071,00 | 4.071,00 | 0,00 | 0,00 |
| 401 06 99 | 382 | Terreno p/ parque de negócios de Es | 2.103,00 | 2.103,00 | 0,00 | 0,00 | 0,00 | 0,00 | 0,00 | 0,00 | 0,00 | 0,00 | 2.103,00 | 2.103,00 | 0,00 | 0,00 |
| 401 06 99 | 383 | Terreno p/ parque de negócios de Es | 627,30 | 627,30 | 0,00 | 0,00 | 0,00 | 0,00 | 0,00 | 0,00 | 0,00 | 0,00 | 627,30 | 627,30 | 0,00 | 0,00 |
| 401 07 99 | 384 | Terreno p/ arruamentos do PU Arieiro | 18.375,00 | 18.375,00 | 0,00 | 0,00 | 0,00 | 0,00 | 0,00 | 0,00 | 0,00 | 0,00 | 18.375,00 | 18.375,00 | 0,00 | 0,00 |

# Mapa síntese detalhado

Ano: 2019

| Identificação dos bens a) | | | Património inicial b) | | Acréscimos patrimoniais | | | Diminuições patrimoniais | | | | | Património final | | Variação patrimonial | |
|---|---|---|---|---|---|---|---|---|---|---|---|---|---|---|---|---|
| Classficação geral | | | | | c) | | | e) | f) | Amortizações | | | | | | |
| GH | Nº Invent. | Descrição do bem | Bruto | Líquido | Aquisições | Grandes reparações e outros aumentos | Totais | Abates | Desvalorizações | exercício g) | acumuladas | Total | Bruto | Líquido | Bruto | Líquido |
| (1) | (2) | (3) | (4) | (5) | (6) | (8) | (9=6+8) | (10) | (11) | (12) | (13) | (14=10+11+12) | (15=4+9-10-11) | (16=15-13) | (17=15-4) | (18=16-5) |
| 303 01 99 | 385 | Água que promana da mina denomir | 750,00 | 750,00 | 0,00 | 0,00 | 0,00 | 0,00 | 0,00 | 0,00 | 0,00 | 0,00 | 750,00 | 750,00 | 0,00 | 0,00 |
| 301 07 04 | 386 | Parcela de terreno com a área de 51 | 2.750,00 | 2.750,00 | 0,00 | 0,00 | 0,00 | 0,00 | 0,00 | 0,00 | 0,00 | 0,00 | 2.750,00 | 2.750,00 | 0,00 | 0,00 |
| 301 07 04 | 387 | Prédio Misto com a área de 15.103m | 36.000,00 | 36.000,00 | 0,00 | 0,00 | 0,00 | 0,00 | 0,00 | 0,00 | 0,00 | 0,00 | 36.000,00 | 36.000,00 | 0,00 | 0,00 |
| 301 07 04 | 566 | Prédio Urbano com a área de 123,70 | 10.000,00 | 10.000,00 | 0,00 | 0,00 | 0,00 | 10.000,00 | 0,00 | 0,00 | 0,00 | 10.000,00 | 0,00 | 0,00 | -10.000,00 | -10.000,00 |
| 302 01 06 | 712 | 2 Prédios Rústicos com a área de 11 | 10.000,00 | 10.000,00 | 0,00 | 0,00 | 0,00 | 0,00 | 0,00 | 0,00 | 0,00 | 0,00 | 10.000,00 | 10.000,00 | 0,00 | 0,00 |
| 301 07 02 | 718 | Parcela de terreno com a área de 11 | 577,82 | 577,82 | 0,00 | 0,00 | 0,00 | 0,00 | 0,00 | 0,00 | 0,00 | 0,00 | 577,82 | 577,82 | 0,00 | 0,00 |
| 401 07 99 | 719 | Terreno p/ entroncamento em Alvare | 1.554,00 | 1.554,00 | 0,00 | 0,00 | 0,00 | 0,00 | 0,00 | 0,00 | 0,00 | 0,00 | 1.554,00 | 1.554,00 | 0,00 | 0,00 |
| 301 07 02 | 721 | Parcela de terreno com a área de 10 | 481,24 | 481,24 | 0,00 | 0,00 | 0,00 | 0,00 | 0,00 | 0,00 | 0,00 | 0,00 | 481,24 | 481,24 | 0,00 | 0,00 |
| 301 07 02 | 722 | Parcela de terreno com a área de 11 | 502,98 | 502,98 | 0,00 | 0,00 | 0,00 | 0,00 | 0,00 | 0,00 | 0,00 | 0,00 | 502,98 | 502,98 | 0,00 | 0,00 |
| 301 07 02 | 723 | Parcela de Terreno com a área de 18 | 913,55 | 913,55 | 0,00 | 0,00 | 0,00 | 0,00 | 0,00 | 0,00 | 0,00 | 0,00 | 913,55 | 913,55 | 0,00 | 0,00 |
| 301 07 04 | 725 | Parcela de terreno com a área de 2.5 | 2.598,00 | 2.598,00 | 0,00 | 0,00 | 0,00 | 0,00 | 0,00 | 0,00 | 0,00 | 0,00 | 2.598,00 | 2.598,00 | 0,00 | 0,00 |
| 401 07 99 | 726 | Terreno p/ arruamentos PU Arieiro/M | 5.000,00 | 5.000,00 | 0,00 | 0,00 | 0,00 | 0,00 | 0,00 | 0,00 | 0,00 | 0,00 | 5.000,00 | 5.000,00 | 0,00 | 0,00 |
| 301 07 04 | 727 | Prédio Rústico com a área de 8.200r | 32.800,00 | 32.800,00 | 0,00 | 0,00 | 0,00 | 0,00 | 0,00 | 0,00 | 0,00 | 0,00 | 32.800,00 | 32.800,00 | 0,00 | 0,00 |
| 301 07 04 | 728 | Prédio Rústico com a área de 507m2 | 20.950,81 | 20.950,81 | 0,00 | 0,00 | 0,00 | 0,00 | 0,00 | 0,00 | 0,00 | 0,00 | 20.950,81 | 20.950,81 | 0,00 | 0,00 |
| 401 07 99 | 730 | Terreno p/ via de logação da ER 326 | 714,60 | 714,60 | 0,00 | 0,00 | 0,00 | 0,00 | 0,00 | 0,00 | 0,00 | 0,00 | 714,60 | 714,60 | 0,00 | 0,00 |
| 401 07 99 | 731 | Terreno p/ via de logação da ER 326 | 466,00 | 466,00 | 0,00 | 0,00 | 0,00 | 0,00 | 0,00 | 0,00 | 0,00 | 0,00 | 466,00 | 466,00 | 0,00 | 0,00 |
| 401 07 99 | 732 | Terreno p/ via de logação da ER 326 | 2.997,00 | 2.997,00 | 0,00 | 0,00 | 0,00 | 0,00 | 0,00 | 0,00 | 0,00 | 0,00 | 2.997,00 | 2.997,00 | 0,00 | 0,00 |
| 301 07 02 | 733 | Parcela de Terreno com a área de 10 | 5.459,90 | 5.459,90 | 0,00 | 0,00 | 0,00 | 0,00 | 0,00 | 0,00 | 0,00 | 0,00 | 5.459,90 | 5.459,90 | 0,00 | 0,00 |
| 301 07 04 | 734 | Prédio Rústico com a área dee 2.395 | 16.765,00 | 16.765,00 | 0,00 | 0,00 | 0,00 | 0,00 | 0,00 | 0,00 | 0,00 | 0,00 | 16.765,00 | 16.765,00 | 0,00 | 0,00 |
| 301 07 04 | 735 | Prédio rústico, denominado "os camp | 53.431,00 | 53.431,00 | 0,00 | 0,00 | 0,00 | 0,00 | 0,00 | 0,00 | 0,00 | 0,00 | 53.431,00 | 53.431,00 | 0,00 | 0,00 |
| 401 07 99 | 743 | Terreno p/ via de logação da ER 326 | 1.818,72 | 1.818,72 | 0,00 | 0,00 | 0,00 | 0,00 | 0,00 | 0,00 | 0,00 | 0,00 | 1.818,72 | 1.818,72 | 0,00 | 0,00 |
| 401 07 99 | 744 | Terreno p/ via de logação da ER 326 | 6.466,08 | 6.466,08 | 0,00 | 0,00 | 0,00 | 0,00 | 0,00 | 0,00 | 0,00 | 0,00 | 6.466,08 | 6.466,08 | 0,00 | 0,00 |
| 301 07 04 | 764 | Parcela de Terreno com a área de 55 | 331,74 | 331,74 | 0,00 | 0,00 | 0,00 | 0,00 | 0,00 | 0,00 | 0,00 | 0,00 | 331,74 | 331,74 | 0,00 | 0,00 |
| 301 07 02 | 765 | Parcela de Terreno com a área de 52 | 314,70 | 314,70 | 0,00 | 0,00 | 0,00 | 0,00 | 0,00 | 0,00 | 0,00 | 0,00 | 314,70 | 314,70 | 0,00 | 0,00 |
| 303 01 99 | 766 | Água que brota da mina existente no | 26.280,00 | 26.280,00 | 0,00 | 0,00 | 0,00 | 0,00 | 0,00 | 0,00 | 0,00 | 0,00 | 26.280,00 | 26.280,00 | 0,00 | 0,00 |
| 301 07 04 | 767 | Prédio Rústico, denominado "Campo | 83.699,00 | 83.699,00 | 0,00 | 0,00 | 0,00 | 0,00 | 0,00 | 0,00 | 0,00 | 0,00 | 83.699,00 | 83.699,00 | 0,00 | 0,00 |
| 301 07 04 | 768 | Prédio Rústico, denominado "Varzea | 26.320,00 | 26.320,00 | 0,00 | 0,00 | 0,00 | 0,00 | 0,00 | 0,00 | 0,00 | 0,00 | 26.320,00 | 26.320,00 | 0,00 | 0,00 |
| 302 01 06 | 769 | Parcela de Terreno com a área de 2. | 2.909,50 | 2.909,50 | 0,00 | 0,00 | 0,00 | 0,00 | 0,00 | 0,00 | 0,00 | 0,00 | 2.909,50 | 2.909,50 | 0,00 | 0,00 |
| 302 01 06 | 770 | Prédio Rústico, denominado "Leira d | 68.979,07 | 68.979,07 | 0,00 | 0,00 | 0,00 | 0,00 | 0,00 | 0,00 | 0,00 | 0,00 | 68.979,07 | 68.979,07 | 0,00 | 0,00 |
| 301 07 04 | 771 | Prédio Rústico, denominado "Campo | 15.000,00 | 15.000,00 | 0,00 | 0,00 | 0,00 | 0,00 | 0,00 | 0,00 | 0,00 | 0,00 | 15.000,00 | 15.000,00 | 0,00 | 0,00 |

# Mapa síntese detalhado

Ano: 2019

| Identificação dos bens a) | | | Património inicial b) | | Acréscimos patrimoniais | | | Diminuições patrimoniais | | | | | Património final | | Variação patrimonial | |
|---|---|---|---|---|---|---|---|---|---|---|---|---|---|---|---|---|
| Classficação geral | | | | | c) | | | e) | f) | Amortizações | | | | | | |
| GH | Nº Invent. | Descrição do bem | Bruto | Líquido | Aquisições | Grandes reparações e outros aumentos | Totais | Abates | Desvalorizações | exercício g) | acumuladas | Total | Bruto | Líquido | Bruto | Líquido |
| (1) | (2) | (3) | (4) | (5) | (6) | (8) | (9=6+8) | (10) | (11) | (12) | (13) | (14=10+11+12) | (15=4+9-10-11) | (16=15-13) | (17=15-4) | (18=16-5) |
| 301 07 04 | 772 | Prédio Rústico, denominado " Camp | 54.040,00 | 54.040,00 | 0,00 | 0,00 | 0,00 | 0,00 | 0,00 | 0,00 | 0,00 | 0,00 | 54.040,00 | 54.040,00 | 0,00 | 0,00 |
| 301 07 04 | 773 | Prédio Rústico, denominado "Campo | 44.268,00 | 44.268,00 | 0,00 | 0,00 | 0,00 | 0,00 | 0,00 | 0,00 | 0,00 | 0,00 | 44.268,00 | 44.268,00 | 0,00 | 0,00 |
| 301 07 04 | 774 | Parcela de terreno com a área de 38 | 3.100,00 | 3.100,00 | 0,00 | 0,00 | 0,00 | 0,00 | 0,00 | 0,00 | 0,00 | 0,00 | 3.100,00 | 3.100,00 | 0,00 | 0,00 |
| 301 07 04 | 776 | Parcela de terreno com a área de 11 | 116,00 | 116,00 | 0,00 | 0,00 | 0,00 | 0,00 | 0,00 | 0,00 | 0,00 | 0,00 | 116,00 | 116,00 | 0,00 | 0,00 |
| 301 07 04 | 777 | Parcela de terreno com a área de 15 | 151,00 | 151,00 | 0,00 | 0,00 | 0,00 | 0,00 | 0,00 | 0,00 | 0,00 | 0,00 | 151,00 | 151,00 | 0,00 | 0,00 |
| 301 07 04 | 778 | Parcela de terreno com a área de 59 | 599,00 | 599,00 | 0,00 | 0,00 | 0,00 | 0,00 | 0,00 | 0,00 | 0,00 | 0,00 | 599,00 | 599,00 | 0,00 | 0,00 |
| 301 07 04 | 779 | Parcela de terreno com a área de 13 | 1.632,00 | 1.632,00 | 0,00 | 0,00 | 0,00 | 0,00 | 0,00 | 0,00 | 0,00 | 0,00 | 1.632,00 | 1.632,00 | 0,00 | 0,00 |
| 301 07 04 | 780 | Prédio Rústico com a área de 27.45( | 202.381,00 | 202.381,00 | 0,00 | 0,00 | 0,00 | 0,00 | 0,00 | 0,00 | 0,00 | 0,00 | 202.381,00 | 202.381,00 | 0,00 | 0,00 |
| 301 07 04 | 786 | 2 Parcelas de terreno com as áreas | 1.680,00 | 1.680,00 | 0,00 | 0,00 | 0,00 | 0,00 | 0,00 | 0,00 | 0,00 | 0,00 | 1.680,00 | 1.680,00 | 0,00 | 0,00 |
| 301 07 04 | 788 | Parcela de Terreno com a área de 4( | 2.549,30 | 2.549,30 | 0,00 | 0,00 | 0,00 | 0,00 | 0,00 | 0,00 | 0,00 | 0,00 | 2.549,30 | 2.549,30 | 0,00 | 0,00 |
| 301 07 04 | 789 | Terreno subjacente ao imóvel com o | 12.922,75 | 12.922,75 | 0,00 | 0,00 | 0,00 | 0,00 | 0,00 | 0,00 | 0,00 | 0,00 | 12.922,75 | 12.922,75 | 0,00 | 0,00 |
| 301 07 04 | 791 | Parcela de Terreno com a área de 1. | 5.670,58 | 5.670,58 | 0,00 | 0,00 | 0,00 | 0,00 | 0,00 | 0,00 | 0,00 | 0,00 | 5.670,58 | 5.670,58 | 0,00 | 0,00 |
| 301 07 04 | 792 | Parcela de Terreno com a área de 65 | 5.000,00 | 5.000,00 | 0,00 | 0,00 | 0,00 | 0,00 | 0,00 | 0,00 | 0,00 | 0,00 | 5.000,00 | 5.000,00 | 0,00 | 0,00 |
| 301 07 04 | 793 | Prédio Rústico com a área de 398m2 | 2.053,88 | 2.053,88 | 0,00 | 0,00 | 0,00 | 0,00 | 0,00 | 0,00 | 0,00 | 0,00 | 2.053,88 | 2.053,88 | 0,00 | 0,00 |
| 301 07 04 | 794 | Parcela de Terreno com a área de 2. | 13.000,00 | 13.000,00 | 0,00 | 0,00 | 0,00 | 0,00 | 0,00 | 0,00 | 0,00 | 0,00 | 13.000,00 | 13.000,00 | 0,00 | 0,00 |
| 301 07 04 | 795 | Parcela de Terreno com a área de 54 | 2.747,58 | 2.747,58 | 0,00 | 0,00 | 0,00 | 0,00 | 0,00 | 0,00 | 0,00 | 0,00 | 2.747,58 | 2.747,58 | 0,00 | 0,00 |
| 301 07 04 | 796 | Parcela de Terreno com a área de 27 | 1.093,44 | 1.093,44 | 0,00 | 0,00 | 0,00 | 0,00 | 0,00 | 0,00 | 0,00 | 0,00 | 1.093,44 | 1.093,44 | 0,00 | 0,00 |
| 301 07 04 | 797 | Parcela de terreno com a área de 16 | 422,51 | 422,51 | 0,00 | 0,00 | 0,00 | 0,00 | 0,00 | 0,00 | 0,00 | 0,00 | 422,51 | 422,51 | 0,00 | 0,00 |
| 301 07 04 | 798 | Prédio Rústico com a área de 1.840r | 9.310,40 | 9.310,40 | 0,00 | 0,00 | 0,00 | 0,00 | 0,00 | 0,00 | 0,00 | 0,00 | 9.310,40 | 9.310,40 | 0,00 | 0,00 |
| 301 07 04 | 799 | Parcela de Terreno com a área de 1. | 5.839,24 | 5.839,24 | 0,00 | 0,00 | 0,00 | 0,00 | 0,00 | 0,00 | 0,00 | 0,00 | 5.839,24 | 5.839,24 | 0,00 | 0,00 |
| 301 07 04 | 800 | Parcela de Terreno com a área de 75 | 1.957,50 | 1.957,50 | 0,00 | 0,00 | 0,00 | 0,00 | 0,00 | 0,00 | 0,00 | 0,00 | 1.957,50 | 1.957,50 | 0,00 | 0,00 |
| 301 07 04 | 801 | Parcela de Terreno com a área de 1. | 7.687,15 | 7.687,15 | 0,00 | 0,00 | 0,00 | 0,00 | 0,00 | 0,00 | 0,00 | 0,00 | 7.687,15 | 7.687,15 | 0,00 | 0,00 |
| 301 07 04 | 803 | Parcela de Terreno com a área de 1. | 6.615,48 | 6.615,48 | 0,00 | 0,00 | 0,00 | 0,00 | 0,00 | 0,00 | 0,00 | 0,00 | 6.615,48 | 6.615,48 | 0,00 | 0,00 |
| 301 07 04 | 804 | Parcela de Terreno com a área de 1( | 394,36 | 394,36 | 0,00 | 0,00 | 0,00 | 0,00 | 0,00 | 0,00 | 0,00 | 0,00 | 394,36 | 394,36 | 0,00 | 0,00 |
| 301 07 04 | 805 | Parcela de Terreno com a área de 75 | 5.000,00 | 5.000,00 | 0,00 | 0,00 | 0,00 | 0,00 | 0,00 | 0,00 | 0,00 | 0,00 | 5.000,00 | 5.000,00 | 0,00 | 0,00 |
| 301 07 04 | 806 | Parcela de Terreno com a área de 95 | 381,90 | 381,90 | 0,00 | 0,00 | 0,00 | 0,00 | 0,00 | 0,00 | 0,00 | 0,00 | 381,90 | 381,90 | 0,00 | 0,00 |
| 301 07 04 | 807 | Parcela de Terreno com a área de 2. | 9.816,60 | 9.816,60 | 0,00 | 0,00 | 0,00 | 0,00 | 0,00 | 0,00 | 0,00 | 0,00 | 9.816,60 | 9.816,60 | 0,00 | 0,00 |
| 301 07 04 | 809 | Parcela de Terreno com a área de 2( | 1.391,48 | 1.391,48 | 0,00 | 0,00 | 0,00 | 0,00 | 0,00 | 0,00 | 0,00 | 0,00 | 1.391,48 | 1.391,48 | 0,00 | 0,00 |
| 301 07 04 | 811 | Parcela de Terreno com a área de 22 | 135,66 | 135,66 | 0,00 | 0,00 | 0,00 | 0,00 | 0,00 | 0,00 | 0,00 | 0,00 | 135,66 | 135,66 | 0,00 | 0,00 |
| 301 07 04 | 812 | Parcela de Terreno com a área de 42 | 1.688,40 | 1.688,40 | 0,00 | 0,00 | 0,00 | 0,00 | 0,00 | 0,00 | 0,00 | 0,00 | 1.688,40 | 1.688,40 | 0,00 | 0,00 |

# Mapa síntese detalhado

Ano: 2019

| Identificação dos bens a) | | | Património inicial b) | | Acréscimos patrimoniais | | | Diminuições patrimoniais | | | | | Património final | | Variação patrimonial | |
|---|---|---|---|---|---|---|---|---|---|---|---|---|---|---|---|---|
| Classficação geral | | | | | c) | | | e) | f) | Amortizações | | | | | | |
| GH | Nº Invent. | Descrição do bem | Bruto | Líquido | Aquisições | Grandes reparações e outros aumentos | Totais | Abates | Desvalorizações | exercício g) | acumuladas | Total | Bruto | Líquido | Bruto | Líquido |
| (1) | (2) | (3) | (4) | (5) | (6) | (8) | (9=6+8) | (10) | (11) | (12) | (13) | (14=10+11+12) | (15=4+9-10-11) | (16=15-13) | (17=15-4) | (18=16-5) |
| 301 07 04 | 813 | Parcela de terreno com a área de 10 | 106,00 | 106,00 | 0,00 | 0,00 | 0,00 | 0,00 | 0,00 | 0,00 | 0,00 | 0,00 | 106,00 | 106,00 | 0,00 | 0,00 |
| 301 07 04 | 814 | Parcela de Terreno com a área de 15 | 1.416,14 | 1.416,14 | 0,00 | 0,00 | 0,00 | 0,00 | 0,00 | 0,00 | 0,00 | 0,00 | 1.416,14 | 1.416,14 | 0,00 | 0,00 |
| 301 07 04 | 815 | Parcela de Terreno com a área de 14 | 2.914,98 | 2.914,98 | 0,00 | 0,00 | 0,00 | 0,00 | 0,00 | 0,00 | 0,00 | 0,00 | 2.914,98 | 2.914,98 | 0,00 | 0,00 |
| 301 07 04 | 816 | Parcela de Terreno com a área de 2. | 12.245,20 | 12.245,20 | 0,00 | 0,00 | 0,00 | 0,00 | 0,00 | 0,00 | 0,00 | 0,00 | 12.245,20 | 12.245,20 | 0,00 | 0,00 |
| 301 07 04 | 817 | Parcela de Terreno com a área de 13 | 605,68 | 605,68 | 0,00 | 0,00 | 0,00 | 0,00 | 0,00 | 0,00 | 0,00 | 0,00 | 605,68 | 605,68 | 0,00 | 0,00 |
| 301 07 04 | 818 | Parcela de Terreno com a área de 61 | 2.809,82 | 2.809,82 | 0,00 | 0,00 | 0,00 | 0,00 | 0,00 | 0,00 | 0,00 | 0,00 | 2.809,82 | 2.809,82 | 0,00 | 0,00 |
| 301 07 04 | 819 | Parcela de Terreno com a área de 15 | 67,50 | 67,50 | 0,00 | 0,00 | 0,00 | 0,00 | 0,00 | 0,00 | 0,00 | 0,00 | 67,50 | 67,50 | 0,00 | 0,00 |
| 301 07 04 | 820 | Parcela de Terreno com a área de 41 | 2.099,90 | 2.099,90 | 0,00 | 0,00 | 0,00 | 0,00 | 0,00 | 0,00 | 0,00 | 0,00 | 2.099,90 | 2.099,90 | 0,00 | 0,00 |
| 301 07 04 | 821 | Parcela de Terreno com a área de 53 | 2.187,31 | 2.187,31 | 0,00 | 0,00 | 0,00 | 0,00 | 0,00 | 0,00 | 0,00 | 0,00 | 2.187,31 | 2.187,31 | 0,00 | 0,00 |
| 301 07 04 | 822 | Prédio Rústico, denominado "Campo | 4.896,00 | 4.896,00 | 0,00 | 0,00 | 0,00 | 0,00 | 0,00 | 0,00 | 0,00 | 0,00 | 4.896,00 | 4.896,00 | 0,00 | 0,00 |
| 301 07 04 | 823 | Parcela de Terreno com a área de 99 | 3.925,31 | 3.925,31 | 0,00 | 0,00 | 0,00 | 0,00 | 0,00 | 0,00 | 0,00 | 0,00 | 3.925,31 | 3.925,31 | 0,00 | 0,00 |
| 301 07 04 | 824 | Parcela de Terreno com a área de 67 | 258,08 | 258,08 | 0,00 | 0,00 | 0,00 | 0,00 | 0,00 | 0,00 | 0,00 | 0,00 | 258,08 | 258,08 | 0,00 | 0,00 |
| 301 07 04 | 825 | Parcela de Terreno com a área de 24 | 1.000,00 | 1.000,00 | 0,00 | 0,00 | 0,00 | 0,00 | 0,00 | 0,00 | 0,00 | 0,00 | 1.000,00 | 1.000,00 | 0,00 | 0,00 |
| 301 07 04 | 826 | Parcela de Terreno com a área de 27 | 1.238,69 | 1.238,69 | 0,00 | 0,00 | 0,00 | 0,00 | 0,00 | 0,00 | 0,00 | 0,00 | 1.238,69 | 1.238,69 | 0,00 | 0,00 |
| 301 07 04 | 827 | Parcela de Terreno com a área de 23 | 885,96 | 885,96 | 0,00 | 0,00 | 0,00 | 0,00 | 0,00 | 0,00 | 0,00 | 0,00 | 885,96 | 885,96 | 0,00 | 0,00 |
| 301 07 04 | 828 | Prédio Rústico, com a área de 1490r | 6.079,20 | 6.079,20 | 0,00 | 0,00 | 0,00 | 0,00 | 0,00 | 0,00 | 0,00 | 0,00 | 6.079,20 | 6.079,20 | 0,00 | 0,00 |
| 301 07 04 | 829 | Prédio Rústico, com a área de 1480r | 6.038,40 | 6.038,40 | 0,00 | 0,00 | 0,00 | 0,00 | 0,00 | 0,00 | 0,00 | 0,00 | 6.038,40 | 6.038,40 | 0,00 | 0,00 |
| 301 07 04 | 830 | Parcela de Terreno com a área de 64 | 2.596,92 | 2.596,92 | 0,00 | 0,00 | 0,00 | 0,00 | 0,00 | 0,00 | 0,00 | 0,00 | 2.596,92 | 2.596,92 | 0,00 | 0,00 |
| 301 07 04 | 831 | Parcela de Terreno com a área de 95 | 0,00 | 0,00 | 5.519,90 | 0,00 | 5.519,90 | 0,00 | 0,00 | 0,00 | 0,00 | 0,00 | 5.519,90 | 5.519,90 | 5.519,90 | 5.519,90 |
| 301 07 04 | 832 | Parcela de Terreno com a área de 19 | 840,18 | 840,18 | 0,00 | 0,00 | 0,00 | 0,00 | 0,00 | 0,00 | 0,00 | 0,00 | 840,18 | 840,18 | 0,00 | 0,00 |
| 301 07 04 | 834 | Parcela de Terreno com a área de 28 | 157,50 | 157,50 | 0,00 | 0,00 | 0,00 | 0,00 | 0,00 | 0,00 | 0,00 | 0,00 | 157,50 | 157,50 | 0,00 | 0,00 |
| 301 07 04 | 835 | Parcela de Terreno com a área de 57 | 2.808,85 | 2.808,85 | 0,00 | 0,00 | 0,00 | 0,00 | 0,00 | 0,00 | 0,00 | 0,00 | 2.808,85 | 2.808,85 | 0,00 | 0,00 |
| 301 07 04 | 836 | Parcela de Terreno com a área de 63 | 354,38 | 354,38 | 0,00 | 0,00 | 0,00 | 0,00 | 0,00 | 0,00 | 0,00 | 0,00 | 354,38 | 354,38 | 0,00 | 0,00 |
| 301 07 04 | 837 | Prédio Rústico com a área de 1440m | 0,00 | 0,00 | 5.875,20 | 0,00 | 5.875,20 | 0,00 | 0,00 | 0,00 | 0,00 | 0,00 | 5.875,20 | 5.875,20 | 5.875,20 | 5.875,20 |
| 301 07 04 | 838 | Prédio Rústico com a área de 1440m | 0,00 | 0,00 | 5.875,20 | 0,00 | 5.875,20 | 0,00 | 0,00 | 0,00 | 0,00 | 0,00 | 5.875,20 | 5.875,20 | 5.875,20 | 5.875,20 |
| 301 07 04 | 839 | Parcela de Terreno com a área de 15 | 0,00 | 0,00 | 6.955,66 | 0,00 | 6.955,66 | 0,00 | 0,00 | 0,00 | 0,00 | 0,00 | 6.955,66 | 6.955,66 | 6.955,66 | 6.955,66 |
| 301 07 04 | 840 | Parcela de terreno com a área de 32 | 0,00 | 0,00 | 1.180,80 | 0,00 | 1.180,80 | 0,00 | 0,00 | 0,00 | 0,00 | 0,00 | 1.180,80 | 1.180,80 | 1.180,80 | 1.180,80 |
| 301 07 04 | 842 | Parcela de terreno com a área de 25 | 0,00 | 0,00 | 1.775,42 | 0,00 | 1.775,42 | 0,00 | 0,00 | 0,00 | 0,00 | 0,00 | 1.775,42 | 1.775,42 | 1.775,42 | 1.775,42 |
| 301 07 04 | 843 | Parcela de Terreno com a área de 12 | 0,00 | 0,00 | 5.770,77 | 0,00 | 5.770,77 | 0,00 | 0,00 | 0,00 | 0,00 | 0,00 | 5.770,77 | 5.770,77 | 5.770,77 | 5.770,77 |
| 301 07 04 | 844 | Parcela de Terreno com a área de 79 | 0,00 | 0,00 | 3.638,72 | 0,00 | 3.638,72 | 0,00 | 0,00 | 0,00 | 0,00 | 0,00 | 3.638,72 | 3.638,72 | 3.638,72 | 3.638,72 |

# Mapa síntese detalhado

Ano: 2019

| Identificação dos bens a) | | | Património inicial b) | | Acréscimos patrimoniais | | | Diminuições patrimoniais | | | | | Património final | | Variação patrimonial | |
|---|---|---|---|---|---|---|---|---|---|---|---|---|---|---|---|---|
| Classficação geral | | | | | c) | | | e) | f) | Amortizações | | | | | | |
| GH | Nº Invent. | Descrição do bem | Bruto | Líquido | Aquisições | Grandes reparações e outros aumentos | Totais | Abates | Desvalorizações | exercício g) | acumuladas | Total | Bruto | Líquido | Bruto | Líquido |
| (1) | (2) | (3) | (4) | (5) | (6) | (8) | (9=6+8) | (10) | (11) | (12) | (13) | (14=10+11+12) | (15=4+9-10-11) | (16=15-13) | (17=15-4) | (18=16-5) |
| 301 07 04 | 845 | Parcela de Terreno com a área de 12 | 0,00 | 0,00 | 2.785,95 | 0,00 | 2.785,95 | 0,00 | 0,00 | 0,00 | 0,00 | 0,00 | 2.785,95 | 2.785,95 | 2.785,95 | 2.785,95 |
| 301 07 04 | 846 | Parcela de Terreno com a área de 18 | 0,00 | 0,00 | 9.138,40 | 0,00 | 9.138,40 | 0,00 | 0,00 | 0,00 | 0,00 | 0,00 | 9.138,40 | 9.138,40 | 9.138,40 | 9.138,40 |
| 301 07 04 | 847 | Parcela de Terreno com a área de 20 | 0,00 | 0,00 | 134.615,00 | 0,00 | 134.615,00 | 0,00 | 0,00 | 0,00 | 0,00 | 0,00 | 134.615,00 | 134.615,00 | 134.615,00 | 134.615,00 |
| 301 07 04 | 848 | Parcela de Terreno com a área de 14 | 0,00 | 0,00 | 15.111,88 | 0,00 | 15.111,88 | 0,00 | 0,00 | 0,00 | 0,00 | 0,00 | 15.111,88 | 15.111,88 | 15.111,88 | 15.111,88 |
| 301 07 04 | 849 | Parcela de Terreno com a área de 79 | 0,00 | 0,00 | 5.706,73 | 0,00 | 5.706,73 | 0,00 | 0,00 | 0,00 | 0,00 | 0,00 | 5.706,73 | 5.706,73 | 5.706,73 | 5.706,73 |
| 301 07 04 | 850 | Parcela de Terreno com a área de 55 | 0,00 | 0,00 | 7.998,73 | 0,00 | 7.998,73 | 0,00 | 0,00 | 0,00 | 0,00 | 0,00 | 7.998,73 | 7.998,73 | 7.998,73 | 7.998,73 |
| 301 07 04 | 851 | Parcela de Terreno com a área de 27 | 0,00 | 0,00 | 14.475,00 | 0,00 | 14.475,00 | 0,00 | 0,00 | 0,00 | 0,00 | 0,00 | 14.475,00 | 14.475,00 | 14.475,00 | 14.475,00 |
| 301 07 04 | 852 | Parcela de Terreno com a área de 13 | 0,00 | 0,00 | 9.226,00 | 0,00 | 9.226,00 | 0,00 | 0,00 | 0,00 | 0,00 | 0,00 | 9.226,00 | 9.226,00 | 9.226,00 | 9.226,00 |
| 301 07 04 | 853 | Parcela de Terreno com a área de 75 | 0,00 | 0,00 | 4.542,00 | 0,00 | 4.542,00 | 0,00 | 0,00 | 0,00 | 0,00 | 0,00 | 4.542,00 | 4.542,00 | 4.542,00 | 4.542,00 |
| 301 07 04 | 854 | Parcela de Terreno com a área de 14 | 0,00 | 0,00 | 1.128,20 | 0,00 | 1.128,20 | 0,00 | 0,00 | 0,00 | 0,00 | 0,00 | 1.128,20 | 1.128,20 | 1.128,20 | 1.128,20 |
| 301 07 04 | 855 | Parcela de Terreno com a área de 11 | 0,00 | 0,00 | 12.095,00 | 0,00 | 12.095,00 | 0,00 | 0,00 | 0,00 | 0,00 | 0,00 | 12.095,00 | 12.095,00 | 12.095,00 | 12.095,00 |
| 301 07 04 | 857 | Parcela de Terreno com a área de 45 | 0,00 | 0,00 | 43.150,00 | 0,00 | 43.150,00 | 0,00 | 0,00 | 0,00 | 0,00 | 0,00 | 43.150,00 | 43.150,00 | 43.150,00 | 43.150,00 |
| 301 07 04 | 859 | Parcela de Terreno com a área de 41 | 0,00 | 0,00 | 9.859,52 | 0,00 | 9.859,52 | 0,00 | 0,00 | 0,00 | 0,00 | 0,00 | 9.859,52 | 9.859,52 | 9.859,52 | 9.859,52 |
| 301 07 04 | 860 | Parcela de Terreno com a área de 27 | 0,00 | 0,00 | 1.626,00 | 0,00 | 1.626,00 | 0,00 | 0,00 | 0,00 | 0,00 | 0,00 | 1.626,00 | 1.626,00 | 1.626,00 | 1.626,00 |
| 301 07 04 | 861 | Parcela de Terreno com a área de 71 | 0,00 | 0,00 | 462,00 | 0,00 | 462,00 | 0,00 | 0,00 | 0,00 | 0,00 | 0,00 | 462,00 | 462,00 | 462,00 | 462,00 |
| 301 07 04 | 862 | Parcela de Terreno com a área de 15 | 0,00 | 0,00 | 100,00 | 0,00 | 100,00 | 0,00 | 0,00 | 0,00 | 0,00 | 0,00 | 100,00 | 100,00 | 100,00 | 100,00 |
| 301 07 04 | 863 | Parcela de Terreno com a área de 17 | 0,00 | 0,00 | 1.138,38 | 0,00 | 1.138,38 | 0,00 | 0,00 | 0,00 | 0,00 | 0,00 | 1.138,38 | 1.138,38 | 1.138,38 | 1.138,38 |
| 401 05 01F | 388 | EM Noninha da S. Pedro (Alvarenga) | 369.384,13 | 275.498,98 | 0,00 | 0,00 | 0,00 | 0,00 | 0,00 | 18.469,21 | 112.354,36 | 18.469,21 | 369.384,13 | 257.029,77 | 0,00 | -18.469,21 |
| 401 05 01F | 389 | EM Portela/Cabreiros | 2.744.395,30 | 2.046.861,47 | 0,00 | 0,00 | 0,00 | 0,00 | 0,00 | 137.219,77 | 834.753,60 | 137.219,77 | 2.744.395,30 | 1.909.641,70 | 0,00 | -137.219,77 |
| 401 05 01F | 390 | EM da Sr.ª da Mó | 29.896,03 | 22.297,46 | 0,00 | 0,00 | 0,00 | 0,00 | 0,00 | 1.494,80 | 9.093,37 | 1.494,80 | 29.896,03 | 20.802,66 | 0,00 | -1.494,80 |
| 401 05 01F | 391 | EM acesso à igreja e pontão (Espiun | 33.590,31 | 25.052,75 | 0,00 | 0,00 | 0,00 | 0,00 | 0,00 | 1.679,52 | 10.217,08 | 1.679,52 | 33.590,31 | 23.373,23 | 0,00 | -1.679,52 |
| 401 05 01F | 392 | EM do Prençoilo (Urrô) | 481,38 | 359,02 | 0,00 | 0,00 | 0,00 | 0,00 | 0,00 | 24,07 | 146,43 | 24,07 | 481,38 | 334,95 | 0,00 | -24,07 |
| 401 05 01F | 393 | Circular ligação via estruturante à EF | 2.635.215,08 | 1.965.431,27 | 0,00 | 0,00 | 0,00 | 0,00 | 0,00 | 131.760,75 | 801.544,56 | 131.760,75 | 2.635.215,08 | 1.833.670,52 | 0,00 | -131.760,75 |
| 401 05 01F | 394 | EM junto à igreja de Vàrzea | 17.126,56 | 12.773,55 | 0,00 | 0,00 | 0,00 | 0,00 | 0,00 | 856,33 | 5.209,34 | 856,33 | 17.126,56 | 11.917,22 | 0,00 | -856,33 |
| 401 05 01F | 395 | EM de acesso à Ribeira | 22.548,68 | 16.817,58 | 0,00 | 0,00 | 0,00 | 0,00 | 0,00 | 1.127,43 | 6.858,53 | 1.127,43 | 22.548,68 | 15.690,15 | 0,00 | -1.127,43 |
| 401 05 01F | 396 | EM Regoufe/Portal do Inferno (C.Pai | 96.440,74 | 71.928,70 | 0,00 | 0,00 | 0,00 | 0,00 | 0,00 | 4.822,04 | 29.334,08 | 4.822,04 | 96.440,74 | 67.106,66 | 0,00 | -4.822,04 |
| 401 05 01F | 397 | EM ligação Chave/Barbeito | 1.925,29 | 1.435,97 | 0,00 | 0,00 | 0,00 | 0,00 | 0,00 | 96,26 | 585,58 | 96,26 | 1.925,29 | 1.339,71 | 0,00 | -96,26 |
| 401 05 01F | 398 | EM Portela/Celado (Moldes) | 156.939,17 | 117.050,46 | 0,00 | 0,00 | 0,00 | 0,00 | 0,00 | 7.846,96 | 47.735,67 | 7.846,96 | 156.939,17 | 109.203,50 | 0,00 | -7.846,96 |
| 401 05 01F | 399 | EM Paços/F.Vila p/Bairro (Moldes) | 34.893,44 | 26.024,70 | 0,00 | 0,00 | 0,00 | 0,00 | 0,00 | 1.744,67 | 10.613,41 | 1.744,67 | 34.893,44 | 24.280,03 | 0,00 | -1.744,67 |
| 401 05 01F | 400 | EM de Cabeçais/Belece | 6.109,18 | 4.556,42 | 0,00 | 0,00 | 0,00 | 0,00 | 0,00 | 305,46 | 1.858,22 | 305,46 | 6.109,18 | 4.250,96 | 0,00 | -305,46 |

# Mapa síntese detalhado

Ano: 2019

| Identificação dos bens a) | | | Património inicial b) | | Acréscimos patrimoniais | | | Diminuições patrimoniais | | | | | Património final | | Variação patrimonial | |
|---|---|---|---|---|---|---|---|---|---|---|---|---|---|---|---|---|
| Classficação geral | | | | | c) | | | e) | f) | Amortizações | | | | | | |
| GH | Nº Invent. | Descrição do bem | Bruto | Líquido | Aquisições | Grandes reparações e outros aumentos | Totais | Abates | Desvalorizações | exercício g) | acumuladas | Total | Bruto | Líquido | Bruto | Líquido |
| (1) | (2) | (3) | (4) | (5) | (6) | (8) | (9=6+8) | (10) | (11) | (12) | (13) | (14=10+11+12) | (15=4+9-10-11) | (16=15-13) | (17=15-4) | (18=16-5) |
| 401 05 01F | 401 | EM de Cortegaça (Janarde) | 27.857,19 | 20.776,82 | 0,00 | 0,00 | 0,00 | 0,00 | 0,00 | 1.392,86 | 8.473,23 | 1.392,86 | 27.857,19 | 19.383,96 | 0,00 | -1.392,86 |
| 401 05 01F | 402 | EM Igreja/Cruzeiro (Escariz) | 1.558,56 | 1.162,42 | 0,00 | 0,00 | 0,00 | 0,00 | 0,00 | 77,93 | 474,07 | 77,93 | 1.558,56 | 1.084,49 | 0,00 | -77,93 |
| 401 05 01F | 403 | EM ligação Carrola/Fundego (Burgo) | 3.248,64 | 2.422,95 | 0,00 | 0,00 | 0,00 | 0,00 | 0,00 | 162,43 | 988,12 | 162,43 | 3.248,64 | 2.260,52 | 0,00 | -162,43 |
| 401 05 01F | 404 | EM ligação S.to Aleixo/Igreja (Burgo) | 14.701,37 | 10.964,76 | 0,00 | 0,00 | 0,00 | 0,00 | 0,00 | 735,07 | 4.471,68 | 735,07 | 14.701,37 | 10.229,69 | 0,00 | -735,07 |
| 401 05 01F | 405 | EM S.to Aleixo/Romariz | 153.576,81 | 114.542,71 | 0,00 | 0,00 | 0,00 | 0,00 | 0,00 | 7.678,84 | 46.712,94 | 7.678,84 | 153.576,81 | 106.863,87 | 0,00 | -7.678,84 |
| 401 05 01F | 406 | Ponte de Marecos (Várzea) | 11.735,53 | 8.752,73 | 0,00 | 0,00 | 0,00 | 0,00 | 0,00 | 586,78 | 3.569,58 | 586,78 | 11.735,53 | 8.165,95 | 0,00 | -586,78 |
| 401 05 01F | 407 | EM ligação Parameira/Orvida | 37.438,03 | 27.922,54 | 0,00 | 0,00 | 0,00 | 0,00 | 0,00 | 1.871,90 | 11.387,39 | 1.871,90 | 37.438,03 | 26.050,64 | 0,00 | -1.871,90 |
| 401 05 01F | 408 | EM ligação di Casal à Igreja (Chave) | 16.754,72 | 12.496,21 | 0,00 | 0,00 | 0,00 | 0,00 | 0,00 | 837,74 | 5.096,25 | 837,74 | 16.754,72 | 11.658,47 | 0,00 | -837,74 |
| 401 05 01F | 409 | EM de acesso a Provesende de Cim | 875,39 | 652,89 | 0,00 | 0,00 | 0,00 | 0,00 | 0,00 | 43,77 | 266,27 | 43,77 | 875,39 | 609,12 | 0,00 | -43,77 |
| 401 05 01F | 410 | EM de acesso de Pé da Cruz/Fontel | 86.392,22 | 64.434,20 | 0,00 | 0,00 | 0,00 | 0,00 | 0,00 | 4.319,61 | 26.277,63 | 4.319,61 | 86.392,22 | 60.114,59 | 0,00 | -4.319,61 |
| 401 05 01F | 411 | EM via transv.ligação EN 224-1/V.est | 390.318,98 | 291.112,90 | 0,00 | 0,00 | 0,00 | 0,00 | 0,00 | 19.515,95 | 118.722,03 | 19.515,95 | 390.318,98 | 271.596,95 | 0,00 | -19.515,95 |
| 401 05 01F | 412 | EM ligação EN 224 a Murça (S.ta Eu | 1.357,62 | 1.012,56 | 0,00 | 0,00 | 0,00 | 0,00 | 0,00 | 67,88 | 412,94 | 67,88 | 1.357,62 | 944,68 | 0,00 | -67,88 |
| 401 05 01F | 413 | EM de acesso a Lázaro/Cela (Fermê | 879,00 | 655,59 | 0,00 | 0,00 | 0,00 | 0,00 | 0,00 | 43,95 | 267,36 | 43,95 | 879,00 | 611,64 | 0,00 | -43,95 |
| 401 05 01F | 414 | Ponte da Ponte de Telhe (Moldes) | 33.432,37 | 24.934,97 | 0,00 | 0,00 | 0,00 | 0,00 | 0,00 | 1.671,62 | 10.169,02 | 1.671,62 | 33.432,37 | 23.263,35 | 0,00 | -1.671,62 |
| 401 05 01F | 415 | EM de acesso ao fundo de Tebilhão | 66.971,37 | 49.949,47 | 0,00 | 0,00 | 0,00 | 0,00 | 0,00 | 3.348,57 | 20.370,47 | 3.348,57 | 66.971,37 | 46.600,90 | 0,00 | -3.348,57 |
| 401 05 01F | 416 | Ponte de Bouceguedim | 70.736,41 | 52.757,57 | 0,00 | 0,00 | 0,00 | 0,00 | 0,00 | 3.536,82 | 21.515,66 | 3.536,82 | 70.736,41 | 49.220,75 | 0,00 | -3.536,82 |
| 401 05 01F | 417 | EM ligação Poço da Inha/Alto do Mo | 2.392,73 | 1.784,56 | 0,00 | 0,00 | 0,00 | 0,00 | 0,00 | 119,64 | 727,81 | 119,64 | 2.392,73 | 1.664,92 | 0,00 | -119,64 |
| 401 05 01F | 418 | EM ligação Amilo/Murça (S.ta Eulália | 11.089,15 | 8.270,64 | 0,00 | 0,00 | 0,00 | 0,00 | 0,00 | 554,46 | 3.372,97 | 554,46 | 11.089,15 | 7.716,18 | 0,00 | -554,46 |
| 401 05 01F | 419 | EM ligação Cales/Forcada (S.ta Eulá | 30.359,23 | 22.642,93 | 0,00 | 0,00 | 0,00 | 0,00 | 0,00 | 1.517,96 | 9.234,26 | 1.517,96 | 30.359,23 | 21.124,97 | 0,00 | -1.517,96 |
| 401 05 01F | 420 | EM de acesso a Murça (S.ta Eulália) | 11.367,55 | 8.478,28 | 0,00 | 0,00 | 0,00 | 0,00 | 0,00 | 568,38 | 3.457,65 | 568,38 | 11.367,55 | 7.909,90 | 0,00 | -568,38 |
| 401 05 01F | 421 | EM ligação Nogueiró/Reguengo (Urr | 33.497,67 | 24.983,70 | 0,00 | 0,00 | 0,00 | 0,00 | 0,00 | 1.674,88 | 10.188,85 | 1.674,88 | 33.497,67 | 23.308,82 | 0,00 | -1.674,88 |
| 401 05 01F | 422 | EM de Donim à ponte da Espiunca | 40.250,23 | 30.019,97 | 0,00 | 0,00 | 0,00 | 0,00 | 0,00 | 2.012,51 | 12.242,77 | 2.012,51 | 40.250,23 | 28.007,46 | 0,00 | -2.012,51 |
| 401 05 01F | 423 | Acessos internos de Janarde | 40.499,00 | 30.205,50 | 0,00 | 0,00 | 0,00 | 0,00 | 0,00 | 2.024,95 | 12.318,45 | 2.024,95 | 40.499,00 | 28.180,55 | 0,00 | -2.024,95 |
| 401 05 01F | 424 | EM Gamarão/Mealha | 43.331,84 | 32.318,34 | 0,00 | 0,00 | 0,00 | 0,00 | 0,00 | 2.166,59 | 13.180,09 | 2.166,59 | 43.331,84 | 30.151,75 | 0,00 | -2.166,59 |
| 401 05 01F | 425 | EM ligação Chave/Coto Lomba/Barb | 64.944,62 | 48.437,87 | 0,00 | 0,00 | 0,00 | 0,00 | 0,00 | 3.247,23 | 19.753,98 | 3.247,23 | 64.944,62 | 45.190,64 | 0,00 | -3.247,23 |
| 401 05 01F | 426 | EM de acesso às Agras (Mansores) | 5.374,41 | 4.008,42 | 0,00 | 0,00 | 0,00 | 0,00 | 0,00 | 268,72 | 1.634,71 | 268,72 | 5.374,41 | 3.739,70 | 0,00 | -268,72 |
| 401 05 01F | 427 | EM ligação da Travessa/Amilo (S.ta I | 26.369,87 | 19.667,55 | 0,00 | 0,00 | 0,00 | 0,00 | 0,00 | 1.318,49 | 8.020,81 | 1.318,49 | 26.369,87 | 18.349,06 | 0,00 | -1.318,49 |
| 401 05 01F | 428 | EM ligação Orvida/Chã (Mato) | 14.637,00 | 10.916,76 | 0,00 | 0,00 | 0,00 | 0,00 | 0,00 | 731,85 | 4.452,09 | 731,85 | 14.637,00 | 10.184,91 | 0,00 | -731,85 |
| 401 05 01F | 429 | EM ligação Coval/Saril/Provizende (F | 65.244,65 | 48.661,65 | 0,00 | 0,00 | 0,00 | 0,00 | 0,00 | 3.262,23 | 19.845,23 | 3.262,23 | 65.244,65 | 45.399,42 | 0,00 | -3.262,23 |
| 401 05 01F | 430 | EM ligação Sequeiros/Cardenha (Ro | 16.971,48 | 12.657,92 | 0,00 | 0,00 | 0,00 | 0,00 | 0,00 | 848,57 | 5.162,13 | 848,57 | 16.971,48 | 11.809,35 | 0,00 | -848,57 |

# Mapa síntese detalhado

Ano: 2019

| Identificação dos bens a) | | | Património inicial b) | | Acréscimos patrimoniais | | | Diminuições patrimoniais | | | | | Património final | | Variação patrimonial | |
|---|---|---|---|---|---|---|---|---|---|---|---|---|---|---|---|---|
| Classficação geral | | | | | c) | | | e) | f) | Amortizações | | | | | | |
| GH | Nº Invent. | Descrição do bem | Bruto | Líquido | Aquisições | Grandes reparações e outros aumentos | Totais | Abates | Desvalorizações | exercício g) | acumuladas | Total | Bruto | Líquido | Bruto | Líquido |
| (1) | (2) | (3) | (4) | (5) | (6) | (8) | (9=6+8) | (10) | (11) | (12) | (13) | (14=10+11+12) | (15=4+9-10-11) | (16=15-13) | (17=15-4) | (18=16-5) |
| 401 05 01F | 431 | EM ligação Poço Inha/Mosteirô (Mat | 3.288,60 | 2.452,75 | 0,00 | 0,00 | 0,00 | 0,00 | 0,00 | 164,43 | 1.000,28 | 164,43 | 3.288,60 | 2.288,32 | 0,00 | -164,43 |
| 401 05 01F | 432 | EM ligaçao S.to António Forno/Presir | 654,50 | 488,12 | 0,00 | 0,00 | 0,00 | 0,00 | 0,00 | 32,73 | 199,11 | 32,73 | 654,50 | 455,39 | 0,00 | -32,73 |
| 401 05 01F | 433 | EM Fundo de Vila (Moldes) | 6.196,27 | 4.621,40 | 0,00 | 0,00 | 0,00 | 0,00 | 0,00 | 309,81 | 1.884,68 | 309,81 | 6.196,27 | 4.311,59 | 0,00 | -309,81 |
| 401 05 01F | 434 | EM de acesso Ribeira (Albergaria) | 16.292,77 | 12.151,68 | 0,00 | 0,00 | 0,00 | 0,00 | 0,00 | 814,64 | 4.955,73 | 814,64 | 16.292,77 | 11.337,04 | 0,00 | -814,64 |
| 401 05 01F | 435 | Acesso à sede da Junta de Albergari | 17.783,11 | 13.263,21 | 0,00 | 0,00 | 0,00 | 0,00 | 0,00 | 889,16 | 5.409,06 | 889,16 | 17.783,11 | 12.374,05 | 0,00 | -889,16 |
| 401 05 01F | 436 | EM Alto/CAsa dos cantoneiros/Radai | 31.095,80 | 23.192,28 | 0,00 | 0,00 | 0,00 | 0,00 | 0,00 | 1.554,79 | 9.458,31 | 1.554,79 | 31.095,80 | 21.637,49 | 0,00 | -1.554,79 |
| 401 05 01F | 437 | Acessos a Donim e Fontes (Alvarenç | 35.718,66 | 26.640,18 | 0,00 | 0,00 | 0,00 | 0,00 | 0,00 | 1.785,93 | 10.864,41 | 1.785,93 | 35.718,66 | 24.854,25 | 0,00 | -1.785,93 |
| 401 05 01F | 438 | Acessos internos a Carvalhais e Vila | 121.180,93 | 90.380,76 | 0,00 | 0,00 | 0,00 | 0,00 | 0,00 | 6.059,05 | 36.859,22 | 6.059,05 | 121.180,93 | 84.321,71 | 0,00 | -6.059,05 |
| 401 05 01F | 439 | Acessos à carreira dos moinhos (Alv | 62.510,51 | 47.369,90 | 0,00 | 0,00 | 0,00 | 0,00 | 0,00 | 3.381,92 | 18.522,53 | 3.381,92 | 62.510,51 | 43.987,98 | 0,00 | -3.381,92 |
| 401 05 01F | 440 | EM de Melarez/Pimenta (Burgo) | 11.831,43 | 8.824,28 | 0,00 | 0,00 | 0,00 | 0,00 | 0,00 | 591,57 | 3.598,72 | 591,57 | 11.831,43 | 8.232,71 | 0,00 | -591,57 |
| 401 05 01F | 441 | EM de Souto Mau/Várzea (Burgo) | 7.556,45 | 5.635,86 | 0,00 | 0,00 | 0,00 | 0,00 | 0,00 | 377,82 | 2.298,41 | 377,82 | 7.556,45 | 5.258,04 | 0,00 | -377,82 |
| 401 05 01F | 442 | EM Eiras/Belo Horizonte (Burgo) | 6.685,39 | 4.986,18 | 0,00 | 0,00 | 0,00 | 0,00 | 0,00 | 334,27 | 2.033,48 | 334,27 | 6.685,39 | 4.651,91 | 0,00 | -334,27 |
| 401 05 01F | 443 | Ponte de Romariz (Burgo) | 481,23 | 358,92 | 0,00 | 0,00 | 0,00 | 0,00 | 0,00 | 24,06 | 146,37 | 24,06 | 481,23 | 334,86 | 0,00 | -24,06 |
| 401 05 01F | 444 | EM dos Arriais à Espiunca | 110.377,07 | 82.322,92 | 0,00 | 0,00 | 0,00 | 0,00 | 0,00 | 5.518,85 | 33.573,00 | 5.518,85 | 110.377,07 | 76.804,07 | 0,00 | -5.518,85 |
| 401 05 01F | 445 | Acesso à Leira (Escariz) | 4.306,81 | 3.212,16 | 0,00 | 0,00 | 0,00 | 0,00 | 0,00 | 215,34 | 1.309,99 | 215,34 | 4.306,81 | 2.996,82 | 0,00 | -215,34 |
| 401 05 01F | 446 | Acesso ao Outeiro | 17.174,13 | 12.809,02 | 0,00 | 0,00 | 0,00 | 0,00 | 0,00 | 858,71 | 5.223,82 | 858,71 | 17.174,13 | 11.950,31 | 0,00 | -858,71 |
| 401 05 01F | 447 | EM Serabigões/V.Cova/Chandeira (E | 128.156,30 | 95.583,21 | 0,00 | 0,00 | 0,00 | 0,00 | 0,00 | 6.407,82 | 38.980,91 | 6.407,82 | 128.156,30 | 89.175,39 | 0,00 | -6.407,82 |
| 401 05 01F | 448 | EM do Castelo à EB2,3 de EScariz | 72.257,04 | 53.891,72 | 0,00 | 0,00 | 0,00 | 0,00 | 0,00 | 3.612,85 | 21.978,17 | 3.612,85 | 72.257,04 | 50.278,87 | 0,00 | -3.612,85 |
| 401 05 01F | 449 | EM de lig.Borralh/S.Dome Most/V.Ch | 3.755,07 | 2.800,67 | 0,00 | 0,00 | 0,00 | 0,00 | 0,00 | 187,75 | 1.142,15 | 187,75 | 3.755,07 | 2.612,92 | 0,00 | -187,75 |
| 401 05 01F | 450 | EM de Mosteirô e Borralhoso | 28.550,46 | 21.293,90 | 0,00 | 0,00 | 0,00 | 0,00 | 0,00 | 1.427,52 | 8.684,08 | 1.427,52 | 28.550,46 | 19.866,38 | 0,00 | -1.427,52 |
| 401 05 01F | 451 | Acesso a Telhe (Janarde) | 10.764,99 | 8.028,89 | 0,00 | 0,00 | 0,00 | 0,00 | 0,00 | 538,25 | 3.274,35 | 538,25 | 10.764,99 | 7.490,64 | 0,00 | -538,25 |
| 401 05 01F | 452 | EM ligação Janarde/Meitriz (Janarde | 70.180,70 | 52.343,08 | 0,00 | 0,00 | 0,00 | 0,00 | 0,00 | 3.509,04 | 21.346,66 | 3.509,04 | 70.180,70 | 48.834,04 | 0,00 | -3.509,04 |
| 401 05 01F | 453 | Acessos internos a Meitriz (Janarde) | 37.586,52 | 28.033,26 | 0,00 | 0,00 | 0,00 | 0,00 | 0,00 | 1.879,33 | 11.432,59 | 1.879,33 | 37.586,52 | 26.153,93 | 0,00 | -1.879,33 |
| 401 05 01F | 454 | Acesso à praia fluvial de Meitriz | 36.578,00 | 27.281,09 | 0,00 | 0,00 | 0,00 | 0,00 | 0,00 | 1.828,90 | 11.125,81 | 1.828,90 | 36.578,00 | 25.452,19 | 0,00 | -1.828,90 |
| 401 05 01F | 455 | EM da Aldeia/Ribeiro (Moldes) | 25.526,20 | 19.038,29 | 0,00 | 0,00 | 0,00 | 0,00 | 0,00 | 1.276,31 | 7.764,22 | 1.276,31 | 25.526,20 | 17.761,98 | 0,00 | -1.276,31 |
| 401 05 01F | 456 | EM da Igreja a Fuste (Moldes) | 37.701,16 | 28.118,77 | 0,00 | 0,00 | 0,00 | 0,00 | 0,00 | 1.885,06 | 11.467,45 | 1.885,06 | 37.701,16 | 26.233,71 | 0,00 | -1.885,06 |
| 401 05 01F | 457 | Acesso ao Paço (Rossas) | 37.115,23 | 27.681,78 | 0,00 | 0,00 | 0,00 | 0,00 | 0,00 | 1.855,76 | 11.289,21 | 1.855,76 | 37.115,23 | 25.826,02 | 0,00 | -1.855,76 |
| 401 05 01F | 458 | EM ligação Adro/estradea da manga | 10.628,69 | 7.927,25 | 0,00 | 0,00 | 0,00 | 0,00 | 0,00 | 531,43 | 3.232,87 | 531,43 | 10.628,69 | 7.395,82 | 0,00 | -531,43 |
| 401 05 01F | 459 | EM do Casal a Parada (S.ta Eulália) | 18.720,90 | 13.962,65 | 0,00 | 0,00 | 0,00 | 0,00 | 0,00 | 936,05 | 5.694,30 | 936,05 | 18.720,90 | 13.026,60 | 0,00 | -936,05 |
| 401 05 01F | 460 | EM Mouras/Chãos (S.ta Eulália) | 11.583,47 | 8.639,36 | 0,00 | 0,00 | 0,00 | 0,00 | 0,00 | 579,17 | 3.523,28 | 579,17 | 11.583,47 | 8.060,19 | 0,00 | -579,17 |

# Mapa síntese detalhado

Ano: 2019

| Identificação dos bens a) | | | Património inicial b) | | Acréscimos patrimoniais | | | Diminuições patrimoniais | | | | | Património final | | Variação patrimonial | |
|---|---|---|---|---|---|---|---|---|---|---|---|---|---|---|---|---|
| Classficação geral | | | | | c) | | | e) | f) | Amortizações | | | | | | |
| GH | Nº Invent. | Descrição do bem | Bruto | Líquido | Aquisições | Grandes reparações e outros aumentos | Totais | Abates | Desvalorizações | exercício g) | acumuladas | Total | Bruto | Líquido | Bruto | Líquido |
| (1) | (2) | (3) | (4) | (5) | (6) | (8) | (9=6+8) | (10) | (11) | (12) | (13) | (14=10+11+12) | (15=4+9-10-11) | (16=15-13) | (17=15-4) | (18=16-5) |
| 401 05 01F | 461 | Acesso à igreja (Mato) | 44.406,69 | 33.120,01 | 0,00 | 0,00 | 0,00 | 0,00 | 0,00 | 2.220,33 | 13.507,01 | 2.220,33 | 44.406,69 | 30.899,68 | 0,00 | -2.220,33 |
| 401 05 01F | 462 | EM cimo lugar de Belece a Linhares | 26.533,76 | 19.789,75 | 0,00 | 0,00 | 0,00 | 0,00 | 0,00 | 1.326,69 | 8.070,70 | 1.326,69 | 26.533,76 | 18.463,06 | 0,00 | -1.326,69 |
| 401 05 01F | 463 | EM de Lamas (Tropeço) | 52.503,09 | 39.158,58 | 0,00 | 0,00 | 0,00 | 0,00 | 0,00 | 2.625,15 | 15.969,66 | 2.625,15 | 52.503,09 | 36.533,43 | 0,00 | -2.625,15 |
| 401 05 01F | 464 | EN S.João/Seixido/Póvoa (Tropeço) | 43.064,29 | 32.118,81 | 0,00 | 0,00 | 0,00 | 0,00 | 0,00 | 2.153,21 | 13.098,69 | 2.153,21 | 43.064,29 | 29.965,60 | 0,00 | -2.153,21 |
| 401 05 01F | 465 | Acesso a Moinhos do Meio (Tropeço | 10.488,86 | 7.822,96 | 0,00 | 0,00 | 0,00 | 0,00 | 0,00 | 524,44 | 3.190,34 | 524,44 | 10.488,86 | 7.298,52 | 0,00 | -524,44 |
| 401 05 01F | 466 | EM da Aldeia/Salgueiral (Tropeço) | 14.323,84 | 10.683,21 | 0,00 | 0,00 | 0,00 | 0,00 | 0,00 | 716,19 | 4.356,82 | 716,19 | 14.323,84 | 9.967,02 | 0,00 | -716,19 |
| 401 05 01F | 467 | EM do Areal (Tropeço) | 110.109,22 | 82.123,13 | 0,00 | 0,00 | 0,00 | 0,00 | 0,00 | 5.505,46 | 33.491,55 | 5.505,46 | 110.109,22 | 76.617,67 | 0,00 | -5.505,46 |
| 401 05 01F | 468 | EM Figueiredo/Ribeira (Tropeço) | 81.698,86 | 60.933,75 | 0,00 | 0,00 | 0,00 | 0,00 | 0,00 | 4.084,94 | 24.850,05 | 4.084,94 | 81.698,86 | 56.848,81 | 0,00 | -4.084,94 |
| 401 05 01F | 469 | EM S.Barbara/Ferreiros (Tropeço) | 19.990,05 | 14.909,26 | 0,00 | 0,00 | 0,00 | 0,00 | 0,00 | 999,50 | 6.080,29 | 999,50 | 19.990,05 | 13.909,76 | 0,00 | -999,50 |
| 401 05 01F | 470 | Acessos a Cancelos (Urrô) | 17.992,56 | 13.419,44 | 0,00 | 0,00 | 0,00 | 0,00 | 0,00 | 899,63 | 5.472,75 | 899,63 | 17.992,56 | 12.519,81 | 0,00 | -899,63 |
| 401 05 01F | 471 | EM Portelada/Souto Redondo (Urrô) | 26.660,94 | 19.884,60 | 0,00 | 0,00 | 0,00 | 0,00 | 0,00 | 1.333,05 | 8.109,39 | 1.333,05 | 26.660,94 | 18.551,55 | 0,00 | -1.333,05 |
| 401 05 01F | 472 | EM Sá a Fráguas (Urrô) | 10.000,00 | 7.458,33 | 0,00 | 0,00 | 0,00 | 0,00 | 0,00 | 500,00 | 3.041,67 | 500,00 | 10.000,00 | 6.958,33 | 0,00 | -500,00 |
| 401 05 01F | 473 | Ponte do Areal (Tropeço) | 3.550,41 | 2.648,02 | 0,00 | 0,00 | 0,00 | 0,00 | 0,00 | 177,52 | 1.079,91 | 177,52 | 3.550,41 | 2.470,50 | 0,00 | -177,52 |
| 401 05 01F | 474 | Acesso à Castanheira (Albergaria) | 26.625,90 | 19.858,46 | 0,00 | 0,00 | 0,00 | 0,00 | 0,00 | 1.331,30 | 8.098,74 | 1.331,30 | 26.625,90 | 18.527,16 | 0,00 | -1.331,30 |
| 401 05 01F | 475 | EM CArrola/Fundego/Fojo | 23.742,63 | 17.708,05 | 0,00 | 0,00 | 0,00 | 0,00 | 0,00 | 1.187,13 | 7.221,71 | 1.187,13 | 23.742,63 | 16.520,92 | 0,00 | -1.187,13 |
| 401 05 01F | 476 | Acesso a Povos (Burgo) | 29.025,15 | 21.647,91 | 0,00 | 0,00 | 0,00 | 0,00 | 0,00 | 1.451,26 | 8.828,50 | 1.451,26 | 29.025,15 | 20.196,65 | 0,00 | -1.451,26 |
| 401 05 01F | 477 | EM do cemitério/Rio de Frades (Cab | 15.460,30 | 11.530,78 | 0,00 | 0,00 | 0,00 | 0,00 | 0,00 | 773,02 | 4.702,54 | 773,02 | 15.460,30 | 10.757,76 | 0,00 | -773,02 |
| 401 05 01F | 478 | EM ligação Cabreiros/Covelo PAivó/F | 14.845,74 | 11.072,43 | 0,00 | 0,00 | 0,00 | 0,00 | 0,00 | 742,29 | 4.515,60 | 742,29 | 14.845,74 | 10.330,14 | 0,00 | -742,29 |
| 401 05 01F | 479 | EM de Entrelazeiras (Canelas) | 13.344,63 | 9.952,88 | 0,00 | 0,00 | 0,00 | 0,00 | 0,00 | 667,23 | 4.058,98 | 667,23 | 13.344,63 | 9.285,65 | 0,00 | -667,23 |
| 401 05 01F | 480 | EM Além do Ribeiro (Canelas) | 24.895,75 | 18.568,07 | 0,00 | 0,00 | 0,00 | 0,00 | 0,00 | 1.244,79 | 7.572,47 | 1.244,79 | 24.895,75 | 17.323,28 | 0,00 | -1.244,79 |
| 401 05 01F | 481 | Acesso à praia do Vau | 15.000,00 | 11.187,50 | 0,00 | 0,00 | 0,00 | 0,00 | 0,00 | 750,00 | 4.562,50 | 750,00 | 15.000,00 | 10.437,50 | 0,00 | -750,00 |
| 401 05 01F | 482 | EM entre EN 326-1/Armada (Canela: | 493,68 | 368,22 | 0,00 | 0,00 | 0,00 | 0,00 | 0,00 | 24,68 | 150,14 | 24,68 | 493,68 | 343,54 | 0,00 | -24,68 |
| 401 05 01F | 483 | EM de Mealha/Volta da Tapada (Can | 4.597,20 | 3.428,74 | 0,00 | 0,00 | 0,00 | 0,00 | 0,00 | 229,86 | 1.398,32 | 229,86 | 4.597,20 | 3.198,88 | 0,00 | -229,86 |
| 401 05 01F | 484 | EM Bouça/Quintela (Chave) | 65.908,97 | 49.157,10 | 0,00 | 0,00 | 0,00 | 0,00 | 0,00 | 3.295,45 | 20.047,32 | 3.295,45 | 65.908,97 | 45.861,65 | 0,00 | -3.295,45 |
| 401 05 01F | 485 | EM de Chave a limites com Mansore | 110.828,54 | 82.659,60 | 0,00 | 0,00 | 0,00 | 0,00 | 0,00 | 5.541,43 | 33.710,37 | 5.541,43 | 110.828,54 | 77.118,17 | 0,00 | -5.541,43 |
| 401 05 01F | 486 | Acesso EB2,3 a partir da EN 326 (Es | 66.206,64 | 49.379,13 | 0,00 | 0,00 | 0,00 | 0,00 | 0,00 | 3.310,33 | 20.137,84 | 3.310,33 | 66.206,64 | 46.068,80 | 0,00 | -3.310,33 |
| 401 05 01F | 487 | EM Ver/Vila Chã/EM Ver Portelada (E | 23.333,40 | 17.402,83 | 0,00 | 0,00 | 0,00 | 0,00 | 0,00 | 1.166,67 | 7.097,24 | 1.166,67 | 23.333,40 | 16.236,16 | 0,00 | -1.166,67 |
| 401 05 01F | 488 | EM ligação de Vila Cova (Espiunca) | 49.845,27 | 37.176,28 | 0,00 | 0,00 | 0,00 | 0,00 | 0,00 | 2.492,26 | 15.161,25 | 2.492,26 | 49.845,27 | 34.684,02 | 0,00 | -2.492,26 |
| 401 05 01F | 489 | EM Cabo Cabeçais/miti do concelho | 16.883,52 | 12.592,27 | 0,00 | 0,00 | 0,00 | 0,00 | 0,00 | 844,18 | 5.135,43 | 844,18 | 16.883,52 | 11.748,09 | 0,00 | -844,18 |
| 401 05 01F | 490 | Acessos no fundo de Mosteirô (Ferm | 46.591,27 | 34.749,34 | 0,00 | 0,00 | 0,00 | 0,00 | 0,00 | 2.329,56 | 14.171,49 | 2.329,56 | 46.591,27 | 32.419,78 | 0,00 | -2.329,56 |

# Mapa síntese detalhado

Ano: 2019

| Identificação dos bens a) | | | Património inicial b) | | Acréscimos patrimoniais | | | Diminuições patrimoniais | | | | | Património final | | Variação patrimonial | |
|---|---|---|---|---|---|---|---|---|---|---|---|---|---|---|---|---|
| Classficação geral | | | | | c) | | | e) | f) | Amortizações | | | | | | |
| GH | Nº Invent. | Descrição do bem | Bruto | Líquido | Aquisições | Grandes reparações e outros aumentos | Totais | Abates | Desvalorizações | exercício g) | acumuladas | Total | Bruto | Líquido | Bruto | Líquido |
| (1) | (2) | (3) | (4) | (5) | (6) | (8) | (9=6+8) | (10) | (11) | (12) | (13) | (14=10+11+12) | (15=4+9-10-11) | (16=15-13) | (17=15-4) | (18=16-5) |
| 401 05 01F | 491 | EM Rio Fontelo/Orvida (Fermêdo) | 14.792,77 | 11.032,93 | 0,00 | 0,00 | 0,00 | 0,00 | 0,00 | 739,64 | 4.499,48 | 739,64 | 14.792,77 | 10.293,29 | 0,00 | -739,64 |
| 401 05 01F | 492 | EM Parameira/Presa do Pinto | 12.663,69 | 9.445,02 | 0,00 | 0,00 | 0,00 | 0,00 | 0,00 | 633,18 | 3.851,85 | 633,18 | 12.663,69 | 8.811,84 | 0,00 | -633,18 |
| 401 05 01F | 493 | EM Resumil/Tapada (Fermêdo) | 395,68 | 295,13 | 0,00 | 0,00 | 0,00 | 0,00 | 0,00 | 19,78 | 120,33 | 19,78 | 395,68 | 275,35 | 0,00 | -19,78 |
| 401 05 01F | 494 | EM Cortegaça/JAnarde/Meitriz (Jana | 5.793,01 | 4.320,62 | 0,00 | 0,00 | 0,00 | 0,00 | 0,00 | 289,65 | 1.762,04 | 289,65 | 5.793,01 | 4.030,97 | 0,00 | -289,65 |
| 401 05 01F | 495 | EM Bouça/Borralheiro (Mansores) | 22.950,48 | 17.117,25 | 0,00 | 0,00 | 0,00 | 0,00 | 0,00 | 1.147,52 | 6.980,75 | 1.147,52 | 22.950,48 | 15.969,73 | 0,00 | -1.147,52 |
| 401 05 01F | 496 | EM Fuste/Palma (Moldes) | 8.692,95 | 6.483,48 | 0,00 | 0,00 | 0,00 | 0,00 | 0,00 | 434,65 | 2.644,12 | 434,65 | 8.692,95 | 6.048,83 | 0,00 | -434,65 |
| 401 05 01F | 497 | EM Bustelo/Póvos (Moldes) | 16.166,77 | 12.057,71 | 0,00 | 0,00 | 0,00 | 0,00 | 0,00 | 808,34 | 4.917,40 | 808,34 | 16.166,77 | 11.249,37 | 0,00 | -808,34 |
| 401 05 01F | 498 | Acesso Anterronde/Ronde (S.ta Eulá | 4.653,62 | 3.470,83 | 0,00 | 0,00 | 0,00 | 0,00 | 0,00 | 232,68 | 1.415,47 | 232,68 | 4.653,62 | 3.238,15 | 0,00 | -232,68 |
| 401 05 01F | 499 | EM da Toita à igreja (S.ta Eulália) | 7.354,03 | 5.484,89 | 0,00 | 0,00 | 0,00 | 0,00 | 0,00 | 367,70 | 2.236,84 | 367,70 | 7.354,03 | 5.117,19 | 0,00 | -367,70 |
| 401 05 01F | 500 | Acesso ao Fundo do Arresaio (S.ta E | 14.638,08 | 10.917,59 | 0,00 | 0,00 | 0,00 | 0,00 | 0,00 | 731,90 | 4.452,39 | 731,90 | 14.638,08 | 10.185,69 | 0,00 | -731,90 |
| 401 05 01F | 501 | Acesso à escola de Belece (Mato) | 11.151,19 | 8.316,93 | 0,00 | 0,00 | 0,00 | 0,00 | 0,00 | 557,56 | 3.391,82 | 557,56 | 11.151,19 | 7.759,37 | 0,00 | -557,56 |
| 401 05 01F | 502 | EM Mogo/Nogueiró (Urrô) | 3.988,77 | 2.974,95 | 0,00 | 0,00 | 0,00 | 0,00 | 0,00 | 199,44 | 1.213,26 | 199,44 | 3.988,77 | 2.775,51 | 0,00 | -199,44 |
| 401 05 01F | 503 | EM Lourosa de Matos/Cavada (Urrô/ | 643,74 | 480,11 | 0,00 | 0,00 | 0,00 | 0,00 | 0,00 | 32,19 | 195,82 | 32,19 | 643,74 | 447,92 | 0,00 | -32,19 |
| 401 05 01F | 504 | EM Jugueiros/Souto Rei (Várzea) | 4.976,20 | 3.711,42 | 0,00 | 0,00 | 0,00 | 0,00 | 0,00 | 248,81 | 1.513,59 | 248,81 | 4.976,20 | 3.462,61 | 0,00 | -248,81 |
| 401 05 01F | 505 | Acesso à Paradinha | 137.099,85 | 102.253,65 | 0,00 | 0,00 | 0,00 | 0,00 | 0,00 | 6.854,99 | 41.701,19 | 6.854,99 | 137.099,85 | 95.398,66 | 0,00 | -6.854,99 |
| 401 05 01F | 506 | EM Chãos/Amilo (S.ta Eulália) | 491,75 | 366,75 | 0,00 | 0,00 | 0,00 | 0,00 | 0,00 | 24,59 | 149,59 | 24,59 | 491,75 | 342,16 | 0,00 | -24,59 |
| 401 05 01F | 507 | EM Urreira/Ponte do Arda | 298.542,19 | 222.662,71 | 0,00 | 0,00 | 0,00 | 0,00 | 0,00 | 14.927,11 | 90.806,59 | 14.927,11 | 298.542,19 | 207.735,60 | 0,00 | -14.927,11 |
| 401 05 01F | 508 | EM Lázaro/Gaídp (Mato) | 3.966,32 | 2.958,19 | 0,00 | 0,00 | 0,00 | 0,00 | 0,00 | 198,32 | 1.206,45 | 198,32 | 3.966,32 | 2.759,87 | 0,00 | -198,32 |
| 401 05 01F | 509 | Acesso entre Escola/Alto Portela | 31.794,82 | 23.713,64 | 0,00 | 0,00 | 0,00 | 0,00 | 0,00 | 1.589,74 | 9.670,92 | 1.589,74 | 31.794,82 | 22.123,90 | 0,00 | -1.589,74 |
| 401 05 01F | 510 | EM Mizarela/Parque de campismo (A | 41.080,01 | 30.638,84 | 0,00 | 0,00 | 0,00 | 0,00 | 0,00 | 2.054,00 | 12.495,17 | 2.054,00 | 41.080,01 | 28.584,84 | 0,00 | -2.054,00 |
| 401 05 01F | 511 | EM Granja/Radar (Moldes) | 107.414,46 | 80.113,30 | 0,00 | 0,00 | 0,00 | 0,00 | 0,00 | 5.370,72 | 32.671,88 | 5.370,72 | 107.414,46 | 74.742,58 | 0,00 | -5.370,72 |
| 401 05 01F | 512 | Acesso a Vilar de Servos (Alvarenga | 48.141,08 | 35.905,24 | 0,00 | 0,00 | 0,00 | 0,00 | 0,00 | 2.407,05 | 14.642,89 | 2.407,05 | 48.141,08 | 33.498,19 | 0,00 | -2.407,05 |
| 401 05 01F | 513 | EM de Vila Nova à escola (Alvarenga | 20.000,00 | 14.916,67 | 0,00 | 0,00 | 0,00 | 0,00 | 0,00 | 1.000,00 | 6.083,33 | 1.000,00 | 20.000,00 | 13.916,67 | 0,00 | -1.000,00 |
| 401 05 01F | 514 | EM Figueiredo/Forno (Burgo) | 18.576,77 | 13.855,17 | 0,00 | 0,00 | 0,00 | 0,00 | 0,00 | 928,84 | 5.650,44 | 928,84 | 18.576,77 | 12.926,33 | 0,00 | -928,84 |
| 401 05 01F | 515 | EM Toutuço/Forno (Burgo) | 12.376,59 | 9.230,87 | 0,00 | 0,00 | 0,00 | 0,00 | 0,00 | 618,83 | 3.764,55 | 618,83 | 12.376,59 | 8.612,04 | 0,00 | -618,83 |
| 401 05 01F | 516 | EM Fontão/Estreitinha (Canelas) | 13.459,15 | 10.038,27 | 0,00 | 0,00 | 0,00 | 0,00 | 0,00 | 672,96 | 4.093,84 | 672,96 | 13.459,15 | 9.365,31 | 0,00 | -672,96 |
| 401 05 01F | 517 | EM Cima/Baixo (Canelas) | 35.744,89 | 26.659,75 | 0,00 | 0,00 | 0,00 | 0,00 | 0,00 | 1.787,24 | 10.872,38 | 1.787,24 | 35.744,89 | 24.872,51 | 0,00 | -1.787,24 |
| 401 05 01F | 518 | EM 505 (Canelas) | 62.471,11 | 46.593,01 | 0,00 | 0,00 | 0,00 | 0,00 | 0,00 | 3.123,56 | 19.001,66 | 3.123,56 | 62.471,11 | 43.469,45 | 0,00 | -3.123,56 |
| 401 05 01F | 519 | Acesso à ETAR (Canelas) | 11.478,38 | 8.560,95 | 0,00 | 0,00 | 0,00 | 0,00 | 0,00 | 573,92 | 3.491,35 | 573,92 | 11.478,38 | 7.987,03 | 0,00 | -573,92 |
| 401 05 01F | 520 | EM Soutelo a Coval | 3.669,35 | 2.736,71 | 0,00 | 0,00 | 0,00 | 0,00 | 0,00 | 183,47 | 1.116,11 | 183,47 | 3.669,35 | 2.553,24 | 0,00 | -183,47 |

# Mapa síntese detalhado

Ano: 2019

| Identificação dos bens a) | | | Património inicial b) | | Acréscimos patrimoniais | | | Diminuições patrimoniais | | | | | Património final | | Variação patrimonial | |
|---|---|---|---|---|---|---|---|---|---|---|---|---|---|---|---|---|
| Classficação geral | | | | | c) | | | e) | f) | Amortizações | | | | | | |
| GH | Nº Invent. | Descrição do bem | Bruto | Líquido | Aquisições | Grandes reparações e outros aumentos | Totais | Abates | Desvalorizações | exercício g) | acumuladas | Total | Bruto | Líquido | Bruto | Líquido |
| (1) | (2) | (3) | (4) | (5) | (6) | (8) | (9=6+8) | (10) | (11) | (12) | (13) | (14=10+11+12) | (15=4+9-10-11) | (16=15-13) | (17=15-4) | (18=16-5) |
| 401 05 01F | 521 | Acesso a Caçus (Escariz) | 15.160,58 | 11.307,26 | 0,00 | 0,00 | 0,00 | 0,00 | 0,00 | 758,03 | 4.611,35 | 758,03 | 15.160,58 | 10.549,23 | 0,00 | -758,03 |
| 401 05 01F | 522 | EM ligação da EM 519/Z.industrial La | 13.608,00 | 10.149,30 | 0,00 | 0,00 | 0,00 | 0,00 | 0,00 | 680,40 | 4.139,10 | 680,40 | 13.608,00 | 9.468,90 | 0,00 | -680,40 |
| 401 05 01F | 523 | Acesso ao centro de Vila Cova (Espi | 17.159,05 | 12.797,80 | 0,00 | 0,00 | 0,00 | 0,00 | 0,00 | 857,95 | 5.219,20 | 857,95 | 17.159,05 | 11.939,85 | 0,00 | -857,95 |
| 401 05 01F | 524 | EM S.Pelágio/Remolha (Espiunca) | 2.124,61 | 1.584,61 | 0,00 | 0,00 | 0,00 | 0,00 | 0,00 | 106,23 | 646,23 | 106,23 | 2.124,61 | 1.478,38 | 0,00 | -106,23 |
| 401 05 01F | 525 | EM Escariz/Cruzeiro Romão (Fermê | 995.642,61 | 742.583,45 | 0,00 | 0,00 | 0,00 | 0,00 | 0,00 | 49.782,13 | 302.841,29 | 49.782,13 | 995.642,61 | 692.801,32 | 0,00 | -49.782,13 |
| 401 05 01F | 526 | EM Adaúfe/Viveiros Granja (Moldes) | 6.718,79 | 5.011,09 | 0,00 | 0,00 | 0,00 | 0,00 | 0,00 | 335,94 | 2.043,64 | 335,94 | 6.718,79 | 4.675,15 | 0,00 | -335,94 |
| 401 05 01F | 527 | EM Sibanas/CArreiros/Foz (Rossas) | 14.998,00 | 11.186,01 | 0,00 | 0,00 | 0,00 | 0,00 | 0,00 | 749,90 | 4.561,89 | 749,90 | 14.998,00 | 10.436,11 | 0,00 | -749,90 |
| 401 05 01F | 528 | CM Adros/Fundo do Burgo (S.ta Eulá | 10.000,00 | 7.458,33 | 0,00 | 0,00 | 0,00 | 0,00 | 0,00 | 500,00 | 3.041,67 | 500,00 | 10.000,00 | 6.958,33 | 0,00 | -500,00 |
| 401 05 01F | 529 | Acesso à Candosa (S.ta Eulália) | 4.825,76 | 3.599,20 | 0,00 | 0,00 | 0,00 | 0,00 | 0,00 | 241,29 | 1.467,85 | 241,29 | 4.825,76 | 3.357,91 | 0,00 | -241,29 |
| 401 05 01F | 530 | CM Boavista/Casinha (S.ta Eulália) | 18.648,21 | 13.908,46 | 0,00 | 0,00 | 0,00 | 0,00 | 0,00 | 932,41 | 5.672,16 | 932,41 | 18.648,21 | 12.976,05 | 0,00 | -932,41 |
| 401 05 01F | 531 | EM S.to António/Forno/Calhau Branc | 15.999,90 | 11.933,23 | 0,00 | 0,00 | 0,00 | 0,00 | 0,00 | 800,00 | 4.866,67 | 800,00 | 15.999,90 | 11.133,23 | 0,00 | -800,00 |
| 401 05 01F | 532 | EM Lourosa de Matos/Portelada (Urr | 612,56 | 456,86 | 0,00 | 0,00 | 0,00 | 0,00 | 0,00 | 30,63 | 186,33 | 30,63 | 612,56 | 426,23 | 0,00 | -30,63 |
| 401 05 01F | 533 | EM Caracuste/Sanfins (Várzea) | 139.333,08 | 109.070,05 | 0,00 | 0,00 | 0,00 | 0,00 | 0,00 | 7.786,94 | 38.049,97 | 7.786,94 | 139.333,08 | 101.283,11 | 0,00 | -7.786,94 |
| 401 05 01F | 534 | EM Marecos/Sampaio (Várzea) | 12.992,37 | 9.690,13 | 0,00 | 0,00 | 0,00 | 0,00 | 0,00 | 649,62 | 3.951,86 | 649,62 | 12.992,37 | 9.040,51 | 0,00 | -649,62 |
| 401 05 01F | 535 | Acesso Ribeiro Branco (Rossas) | 6.017,73 | 4.488,21 | 0,00 | 0,00 | 0,00 | 0,00 | 0,00 | 300,89 | 1.830,41 | 300,89 | 6.017,73 | 4.187,32 | 0,00 | -300,89 |
| 401 05 01F | 536 | Acesso à escola de Ver (Escariz) | 2.674,93 | 1.995,03 | 0,00 | 0,00 | 0,00 | 0,00 | 0,00 | 133,75 | 813,65 | 133,75 | 2.674,93 | 1.861,28 | 0,00 | -133,75 |
| 401 05 01F | 537 | Acesso à escola de Nabais (Escariz) | 11.996,72 | 8.947,53 | 0,00 | 0,00 | 0,00 | 0,00 | 0,00 | 599,84 | 3.649,03 | 599,84 | 11.996,72 | 8.347,69 | 0,00 | -599,84 |
| 401 05 01F | 538 | CM Arieiro/estrada da Porta (S.ta Eu | 314,75 | 234,74 | 0,00 | 0,00 | 0,00 | 0,00 | 0,00 | 15,74 | 95,75 | 15,74 | 314,75 | 219,00 | 0,00 | -15,74 |
| 401 05 01F | 539 | EM Calvário/Bonjardim | 73.893,35 | 55.112,11 | 0,00 | 0,00 | 0,00 | 0,00 | 0,00 | 3.694,67 | 22.475,91 | 3.694,67 | 73.893,35 | 51.417,44 | 0,00 | -3.694,67 |
| 401 05 01F | 540 | EM Lázaro/Cela/ (Mato/Fermêdo) | 71.655,02 | 53.442,71 | 0,00 | 0,00 | 0,00 | 0,00 | 0,00 | 3.582,75 | 21.795,06 | 3.582,75 | 71.655,02 | 49.859,96 | 0,00 | -3.582,75 |
| 401 05 01F | 541 | EM Sá/Santo António (S.ta Eulália) | 32.666,55 | 24.363,79 | 0,00 | 0,00 | 0,00 | 0,00 | 0,00 | 1.633,33 | 9.936,09 | 1.633,33 | 32.666,55 | 22.730,46 | 0,00 | -1.633,33 |
| 401 05 01F | 542 | Via ligação Nogueiró/Cela (Urrô) | 89.189,85 | 74.977,31 | 0,00 | 0,00 | 0,00 | 0,00 | 0,00 | 4.996,22 | 19.208,76 | 4.996,22 | 89.189,85 | 69.981,09 | 0,00 | -4.996,22 |
| 401 05 01F | 543 | EM Granja/Calvário/Pernouzela | 265.586,04 | 198.082,93 | 0,00 | 0,00 | 0,00 | 0,00 | 0,00 | 13.279,30 | 80.782,41 | 13.279,30 | 265.586,04 | 184.803,63 | 0,00 | -13.279,30 |
| 401 05 01F | 544 | Acesso aos Cabaços (Albergaria) | 15.361,50 | 11.457,09 | 0,00 | 0,00 | 0,00 | 0,00 | 0,00 | 768,08 | 4.672,49 | 768,08 | 15.361,50 | 10.689,01 | 0,00 | -768,08 |
| 401 05 01F | 545 | Acesso entre S.Domingos/Romariz | 38.999,03 | 29.086,78 | 0,00 | 0,00 | 0,00 | 0,00 | 0,00 | 1.949,95 | 11.862,20 | 1.949,95 | 38.999,03 | 27.136,83 | 0,00 | -1.949,95 |
| 401 05 01F | 546 | CM da Costa (Rossas) | 4.729,19 | 3.527,18 | 0,00 | 0,00 | 0,00 | 0,00 | 0,00 | 236,46 | 1.438,47 | 236,46 | 4.729,19 | 3.290,72 | 0,00 | -236,46 |
| 401 05 01F | 547 | EM de S.to António/Chieira | 25.667,25 | 19.143,50 | 0,00 | 0,00 | 0,00 | 0,00 | 0,00 | 1.283,36 | 7.807,11 | 1.283,36 | 25.667,25 | 17.860,14 | 0,00 | -1.283,36 |
| 401 05 01F | 548 | EM de Albisqueiros/Pade | 31.640,13 | 23.598,25 | 0,00 | 0,00 | 0,00 | 0,00 | 0,00 | 1.582,01 | 9.623,89 | 1.582,01 | 31.640,13 | 22.016,24 | 0,00 | -1.582,01 |
| 401 05 01F | 549 | EM S.to Aleixo/Carrola | 29.982,06 | 22.361,63 | 0,00 | 0,00 | 0,00 | 0,00 | 0,00 | 1.499,10 | 9.119,53 | 1.499,10 | 29.982,06 | 20.862,53 | 0,00 | -1.499,10 |
| 401 05 01F | 550 | EM de Sardoal/Sub-Ribes (Burgo) | 30.776,78 | 22.954,34 | 0,00 | 0,00 | 0,00 | 0,00 | 0,00 | 1.538,84 | 9.361,28 | 1.538,84 | 30.776,78 | 21.415,50 | 0,00 | -1.538,84 |

# Mapa síntese detalhado

Ano: 2019

| Identificação dos bens a) | | | Património inicial b) | | Acréscimos patrimoniais | | | Diminuições patrimoniais | | | | | Património final | | Variação patrimonial | |
|---|---|---|---|---|---|---|---|---|---|---|---|---|---|---|---|---|
| Classficação geral | | | | | c) | | | e) | f) | Amortizações | | | | | | |
| GH | Nº Invent. | Descrição do bem | Bruto | Líquido | Aquisições | Grandes reparações e outros aumentos | Totais | Abates | Desvalorizações | exercício g) | acumuladas | Total | Bruto | Líquido | Bruto | Líquido |
| (1) | (2) | (3) | (4) | (5) | (6) | (8) | (9=6+8) | (10) | (11) | (12) | (13) | (14=10+11+12) | (15=4+9-10-11) | (16=15-13) | (17=15-4) | (18=16-5) |
| 401 05 01F | 551 | EM Carrola/Furna (Burgo) | 10.000,00 | 7.458,33 | 0,00 | 0,00 | 0,00 | 0,00 | 0,00 | 500,00 | 3.041,67 | 500,00 | 10.000,00 | 6.958,33 | 0,00 | -500,00 |
| 401 05 01F | 552 | EM BElo Horizonte ao cemitério (Bur | 18.106,38 | 13.504,34 | 0,00 | 0,00 | 0,00 | 0,00 | 0,00 | 905,32 | 5.507,36 | 905,32 | 18.106,38 | 12.599,02 | 0,00 | -905,32 |
| 401 05 01F | 553 | EM da Marelha/Candal (Burgo) | 4.993,26 | 3.724,15 | 0,00 | 0,00 | 0,00 | 0,00 | 0,00 | 249,66 | 1.518,77 | 249,66 | 4.993,26 | 3.474,49 | 0,00 | -249,66 |
| 401 05 01F | 554 | EM de Dornas a Chave | 9.434,10 | 7.036,24 | 0,00 | 0,00 | 0,00 | 0,00 | 0,00 | 471,71 | 2.869,57 | 471,71 | 9.434,10 | 6.564,53 | 0,00 | -471,71 |
| 401 05 01F | 555 | EM 519 | 110.343,66 | 82.297,99 | 0,00 | 0,00 | 0,00 | 0,00 | 0,00 | 5.517,18 | 33.562,85 | 5.517,18 | 110.343,66 | 76.780,81 | 0,00 | -5.517,18 |
| 401 05 01F | 556 | EM Vila/Chã/Covalquente (Escariz) | 43.317,77 | 32.307,83 | 0,00 | 0,00 | 0,00 | 0,00 | 0,00 | 2.165,89 | 13.175,83 | 2.165,89 | 43.317,77 | 30.141,94 | 0,00 | -2.165,89 |
| 401 05 01F | 557 | CM de Vila Viçosa (Espiunca) | 23.891,76 | 17.819,26 | 0,00 | 0,00 | 0,00 | 0,00 | 0,00 | 1.194,59 | 7.267,09 | 1.194,59 | 23.891,76 | 16.624,67 | 0,00 | -1.194,59 |
| 401 05 01F | 558 | EM de Sergido/Eiras (Fermêdo) | 23.435,64 | 17.479,09 | 0,00 | 0,00 | 0,00 | 0,00 | 0,00 | 1.171,78 | 7.128,33 | 1.171,78 | 23.435,64 | 16.307,31 | 0,00 | -1.171,78 |
| 401 05 01F | 559 | EM Vila/Casal (Mansores) | 17.378,55 | 12.961,49 | 0,00 | 0,00 | 0,00 | 0,00 | 0,00 | 868,93 | 5.285,99 | 868,93 | 17.378,55 | 12.092,56 | 0,00 | -868,93 |
| 401 05 01F | 560 | EM Chave/Vila/Bouça (Mansores) | 81.413,26 | 60.720,74 | 0,00 | 0,00 | 0,00 | 0,00 | 0,00 | 4.070,66 | 24.763,18 | 4.070,66 | 81.413,26 | 56.650,08 | 0,00 | -4.070,66 |
| 401 05 01F | 561 | Acessos ao Bairro (Moldes) | 15.000,00 | 11.187,50 | 0,00 | 0,00 | 0,00 | 0,00 | 0,00 | 750,00 | 4.562,50 | 750,00 | 15.000,00 | 10.437,50 | 0,00 | -750,00 |
| 401 05 01F | 562 | EM acesso a Vila Nova (Burgo) | 3.175,84 | 2.368,66 | 0,00 | 0,00 | 0,00 | 0,00 | 0,00 | 158,79 | 965,97 | 158,79 | 3.175,84 | 2.209,87 | 0,00 | -158,79 |
| 401 05 01F | 563 | EM Póvos/Forcada (Burgo) | 13.806,19 | 10.297,11 | 0,00 | 0,00 | 0,00 | 0,00 | 0,00 | 690,31 | 4.199,39 | 690,31 | 13.806,19 | 9.606,80 | 0,00 | -690,31 |
| 401 05 01F | 564 | EM Roda/Resumil (Fermêdo) | 13.806,19 | 10.297,11 | 0,00 | 0,00 | 0,00 | 0,00 | 0,00 | 690,31 | 4.199,39 | 690,31 | 13.806,19 | 9.606,80 | 0,00 | -690,31 |
| 401 05 01F | 565 | Ponte da Póvoa (Moldes) | 18.585,00 | 13.861,31 | 0,00 | 0,00 | 0,00 | 0,00 | 0,00 | 929,25 | 5.652,94 | 929,25 | 18.585,00 | 12.932,06 | 0,00 | -929,25 |
| 401 05 01F | 567 | EM de Paços a Vila Cova (Moldes) | 4.408,74 | 3.490,24 | 0,00 | 0,00 | 0,00 | 0,00 | 0,00 | 220,44 | 1.138,94 | 220,44 | 4.408,74 | 3.269,80 | 0,00 | -220,44 |
| 401 05 01F | 568 | EM ligação Coto Cavadinha/Arieiro ( | 2.758,02 | 2.183,44 | 0,00 | 0,00 | 0,00 | 0,00 | 0,00 | 137,90 | 712,48 | 137,90 | 2.758,02 | 2.045,54 | 0,00 | -137,90 |
| 401 05 01F | 569 | EM de Cruz das Eiras à capela | 6.925,79 | 5.482,91 | 0,00 | 0,00 | 0,00 | 0,00 | 0,00 | 346,29 | 1.789,17 | 346,29 | 6.925,79 | 5.136,62 | 0,00 | -346,29 |
| 401 05 01F | 570 | EM Barralha/Raiz (Albergaria da Ser | 28.307,38 | 22.410,00 | 0,00 | 0,00 | 0,00 | 0,00 | 0,00 | 1.415,37 | 7.312,75 | 1.415,37 | 28.307,38 | 20.994,63 | 0,00 | -1.415,37 |
| 401 05 01F | 571 | EM ponte Rio Urtigosa e Portelada (I | 42.320,41 | 33.503,66 | 0,00 | 0,00 | 0,00 | 0,00 | 0,00 | 2.116,02 | 10.932,77 | 2.116,02 | 42.320,41 | 31.387,64 | 0,00 | -2.116,02 |
| 401 05 01F | 572 | EM Devesa/Bustelo (Alvarenga) | 14.494,99 | 11.475,20 | 0,00 | 0,00 | 0,00 | 0,00 | 0,00 | 724,75 | 3.744,54 | 724,75 | 14.494,99 | 10.750,45 | 0,00 | -724,75 |
| 401 05 01F | 573 | EM ligação Vergadelas a Sequeirô ( | 3.213,16 | 2.543,74 | 0,00 | 0,00 | 0,00 | 0,00 | 0,00 | 160,66 | 830,08 | 160,66 | 3.213,16 | 2.383,08 | 0,00 | -160,66 |
| 401 05 01F | 574 | EM ligação de Sobral À EN 225 (Alva | 26.141,57 | 20.695,40 | 0,00 | 0,00 | 0,00 | 0,00 | 0,00 | 1.307,08 | 6.753,25 | 1.307,08 | 26.141,57 | 19.388,32 | 0,00 | -1.307,08 |
| 401 05 01F | 575 | EM ligação S.to António/Sr. Aflitos (A | 10.444,46 | 8.268,54 | 0,00 | 0,00 | 0,00 | 0,00 | 0,00 | 522,22 | 2.698,14 | 522,22 | 10.444,46 | 7.746,32 | 0,00 | -522,22 |
| 401 05 01F | 576 | EM acesso à Ribeira (Albergaria da S | 2.703,60 | 2.140,35 | 0,00 | 0,00 | 0,00 | 0,00 | 0,00 | 135,18 | 698,43 | 135,18 | 2.703,60 | 2.005,17 | 0,00 | -135,18 |
| 401 05 01F | 577 | EM lig Cruz Borralhoso ao Fundo de | 23.361,21 | 18.494,29 | 0,00 | 0,00 | 0,00 | 0,00 | 0,00 | 1.168,06 | 6.034,98 | 1.168,06 | 23.361,21 | 17.326,23 | 0,00 | -1.168,06 |
| 401 05 01F | 578 | EM lig da igreja fundo lugar da Estra | 74.123,49 | 58.681,11 | 0,00 | 0,00 | 0,00 | 0,00 | 0,00 | 3.706,17 | 19.148,55 | 3.706,17 | 74.123,49 | 54.974,94 | 0,00 | -3.706,17 |
| 401 05 01F | 579 | Caminhos internos de Alvarenga | 87.208,88 | 69.040,38 | 0,00 | 0,00 | 0,00 | 0,00 | 0,00 | 4.360,44 | 22.528,94 | 4.360,44 | 87.208,88 | 64.679,94 | 0,00 | -4.360,44 |
| 401 05 01F | 580 | CM interno de Vila Nova | 7.335,47 | 5.807,26 | 0,00 | 0,00 | 0,00 | 0,00 | 0,00 | 366,77 | 1.894,98 | 366,77 | 7.335,47 | 5.440,49 | 0,00 | -366,77 |
| 401 05 01F | 581 | CM S.Mamede/Sobreleites (S.ta Eula | 6.693,60 | 5.299,10 | 0,00 | 0,00 | 0,00 | 0,00 | 0,00 | 334,68 | 1.729,18 | 334,68 | 6.693,60 | 4.964,42 | 0,00 | -334,68 |

# Mapa síntese detalhado

Ano: 2019

| Identificação dos bens a) | | | Património inicial b) | | Acréscimos patrimoniais | | | Diminuições patrimoniais | | | | | Património final | | Variação patrimonial | |
|---|---|---|---|---|---|---|---|---|---|---|---|---|---|---|---|---|
| Classficação geral | | | | | c) | | | e) | f) | Amortizações | | | | | | |
| GH | Nº Invent. | Descrição do bem | Bruto | Líquido | Aquisições | Grandes reparações e outros aumentos | Totais | Abates | Desvalorizações | exercício g) | acumuladas | Total | Bruto | Líquido | Bruto | Líquido |
| (1) | (2) | (3) | (4) | (5) | (6) | (8) | (9=6+8) | (10) | (11) | (12) | (13) | (14=10+11+12) | (15=4+9-10-11) | (16=15-13) | (17=15-4) | (18=16-5) |
| 401 05 01F | 582 | EM da Urreira a S.Marcos (Escariz) | 56.761,94 | 44.936,52 | 0,00 | 0,00 | 0,00 | 0,00 | 0,00 | 2.838,10 | 14.663,52 | 2.838,10 | 56.761,94 | 42.098,42 | 0,00 | -2.838,10 |
| 401 05 01F | 583 | EM ligação Malhadoura/Adros/Mang | 279.291,98 | 221.106,15 | 0,00 | 0,00 | 0,00 | 0,00 | 0,00 | 13.964,60 | 72.150,43 | 13.964,60 | 279.291,98 | 207.141,55 | 0,00 | -13.964,60 |
| 401 05 01F | 584 | EN 326 troço Pimenta/Alto da Estrad | 1.157.446,09 | 916.311,51 | 0,00 | 0,00 | 0,00 | 0,00 | 0,00 | 57.872,30 | 299.006,88 | 57.872,30 | 1.157.446,09 | 858.439,21 | 0,00 | -57.872,30 |
| 401 05 01F | 585 | EN 326 troço Rua BVA/S, Domingos | 517.181,03 | 409.434,99 | 0,00 | 0,00 | 0,00 | 0,00 | 0,00 | 25.859,05 | 133.605,09 | 25.859,05 | 517.181,03 | 383.575,94 | 0,00 | -25.859,05 |
| 401 05 01F | 586 | EN 326 troço Senras/Fonte | 626.943,92 | 496.330,59 | 0,00 | 0,00 | 0,00 | 0,00 | 0,00 | 31.347,20 | 161.960,53 | 31.347,20 | 626.943,92 | 464.983,39 | 0,00 | -31.347,20 |
| 401 05 01F | 587 | EM de Figueiredo a Barbosa (Burgo) | 8.011,03 | 6.342,07 | 0,00 | 0,00 | 0,00 | 0,00 | 0,00 | 400,55 | 2.069,51 | 400,55 | 8.011,03 | 5.941,52 | 0,00 | -400,55 |
| 401 05 01F | 588 | Caminhos internos de Covelo de Pai | 14.447,28 | 11.437,45 | 0,00 | 0,00 | 0,00 | 0,00 | 0,00 | 722,36 | 3.732,19 | 722,36 | 14.447,28 | 10.715,09 | 0,00 | -722,36 |
| 401 05 01F | 589 | EM entre Mata e o parque de jogos ( | 27.901,99 | 22.089,07 | 0,00 | 0,00 | 0,00 | 0,00 | 0,00 | 1.395,10 | 7.208,02 | 1.395,10 | 27.901,99 | 20.693,97 | 0,00 | -1.395,10 |
| 401 05 01F | 590 | CAminhos internos de Escariz | 55.478,30 | 43.920,30 | 0,00 | 0,00 | 0,00 | 0,00 | 0,00 | 2.773,92 | 14.331,92 | 2.773,92 | 55.478,30 | 41.146,38 | 0,00 | -2.773,92 |
| 401 05 01F | 591 | EM Rio Fontelo/Portelada (SM do Ma | 7.000,00 | 5.541,67 | 0,00 | 0,00 | 0,00 | 0,00 | 0,00 | 350,00 | 1.808,33 | 350,00 | 7.000,00 | 5.191,67 | 0,00 | -350,00 |
| 401 05 01F | 592 | EM EStrada /Figueiredo/Ribeira | 15.171,37 | 12.010,66 | 0,00 | 0,00 | 0,00 | 0,00 | 0,00 | 758,57 | 3.919,28 | 758,57 | 15.171,37 | 11.252,09 | 0,00 | -758,57 |
| 401 05 01F | 593 | EM Urreira/Ponte do Arda (Fermêdo) | 71.775,27 | 56.822,10 | 0,00 | 0,00 | 0,00 | 0,00 | 0,00 | 3.588,76 | 18.541,93 | 3.588,76 | 71.775,27 | 53.233,34 | 0,00 | -3.588,76 |
| 401 05 01F | 594 | Caminhos internos no lugar da Rega | 11.918,97 | 9.435,84 | 0,00 | 0,00 | 0,00 | 0,00 | 0,00 | 595,95 | 3.079,08 | 595,95 | 11.918,97 | 8.839,89 | 0,00 | -595,95 |
| 401 05 01F | 595 | EM entre Celado e Ponte de Telhe | 23.984,90 | 18.988,02 | 0,00 | 0,00 | 0,00 | 0,00 | 0,00 | 1.199,25 | 6.196,13 | 1.199,25 | 23.984,90 | 17.788,77 | 0,00 | -1.199,25 |
| 401 05 01F | 596 | EM de acesso à praia fluvial da Espi | 20.021,28 | 15.850,20 | 0,00 | 0,00 | 0,00 | 0,00 | 0,00 | 1.001,06 | 5.172,14 | 1.001,06 | 20.021,28 | 14.849,14 | 0,00 | -1.001,06 |
| 401 05 01F | 603 | EN 326 troço S,to António/Pimenta | 261.732,11 | 207.204,57 | 0,00 | 0,00 | 0,00 | 0,00 | 0,00 | 13.086,61 | 67.614,15 | 13.086,61 | 261.732,11 | 194.117,96 | 0,00 | -13.086,61 |
| 401 05 01F | 604 | EN 326 da CMA a Pernouzela | 540.660,87 | 428.023,20 | 0,00 | 0,00 | 0,00 | 0,00 | 0,00 | 27.033,04 | 139.670,71 | 27.033,04 | 540.660,87 | 400.990,16 | 0,00 | -27.033,04 |
| 401 05 01F | 605 | EM do Paço (Rossas) | 14.533,27 | 11.505,52 | 0,00 | 0,00 | 0,00 | 0,00 | 0,00 | 726,66 | 3.754,41 | 726,66 | 14.533,27 | 10.778,86 | 0,00 | -726,66 |
| 401 05 01F | 606 | EM de Soutelo (Chave) | 5.524,71 | 4.373,71 | 0,00 | 0,00 | 0,00 | 0,00 | 0,00 | 276,24 | 1.427,24 | 276,24 | 5.524,71 | 4.097,47 | 0,00 | -276,24 |
| 401 05 01F | 607 | EM de Covalquente (Escariz) | 6.827,10 | 5.404,77 | 0,00 | 0,00 | 0,00 | 0,00 | 0,00 | 341,36 | 1.763,69 | 341,36 | 6.827,10 | 5.063,41 | 0,00 | -341,36 |
| 401 05 01F | 608 | EM 519 troço Abelheira/Alagoas | 73.294,76 | 58.025,01 | 0,00 | 0,00 | 0,00 | 0,00 | 0,00 | 3.664,74 | 18.934,49 | 3.664,74 | 73.294,76 | 54.360,27 | 0,00 | -3.664,74 |
| 401 05 01F | 609 | EM Portela/Celado (Moldes) | 127.763,20 | 101.145,87 | 0,00 | 0,00 | 0,00 | 0,00 | 0,00 | 6.388,16 | 33.005,49 | 6.388,16 | 127.763,20 | 94.757,71 | 0,00 | -6.388,16 |
| 401 05 01F | 610 | EM ligação Espinheiro/Carvalhal (Ma | 17.071,06 | 13.514,60 | 0,00 | 0,00 | 0,00 | 0,00 | 0,00 | 853,55 | 4.410,01 | 853,55 | 17.071,06 | 12.661,05 | 0,00 | -853,55 |
| 401 05 01F | 611 | CR Cortegaça a Meitriz (Janarde) | 6.513,88 | 5.156,84 | 0,00 | 0,00 | 0,00 | 0,00 | 0,00 | 325,69 | 1.682,73 | 325,69 | 6.513,88 | 4.831,15 | 0,00 | -325,69 |
| 401 05 01F | 612 | CR Além do Barco a Sobral (Alvarer | 11.155,46 | 8.831,42 | 0,00 | 0,00 | 0,00 | 0,00 | 0,00 | 557,77 | 2.881,81 | 557,77 | 11.155,46 | 8.273,65 | 0,00 | -557,77 |
| 401 05 01F | 613 | CR Folgosinho/Carraceira (Tropeço) | 27.194,75 | 21.529,17 | 0,00 | 0,00 | 0,00 | 0,00 | 0,00 | 1.359,74 | 7.025,32 | 1.359,74 | 27.194,75 | 20.169,43 | 0,00 | -1.359,74 |
| 401 05 01F | 614 | CR Vergadelas a Sequeirô (Tropeço) | 20.789,16 | 16.458,08 | 0,00 | 0,00 | 0,00 | 0,00 | 0,00 | 1.039,46 | 5.370,54 | 1.039,46 | 20.789,16 | 15.418,62 | 0,00 | -1.039,46 |
| 401 05 01F | 615 | CR ligação de Sobral À EN 225 (Alva | 15.944,27 | 12.622,56 | 0,00 | 0,00 | 0,00 | 0,00 | 0,00 | 797,21 | 4.118,92 | 797,21 | 15.944,27 | 11.825,35 | 0,00 | -797,21 |
| 401 05 01F | 616 | CR Meitriz/Alto do Merouçal | 327.822,23 | 259.525,94 | 0,00 | 0,00 | 0,00 | 0,00 | 0,00 | 16.391,11 | 84.687,40 | 16.391,11 | 327.822,23 | 243.134,83 | 0,00 | -16.391,11 |
| 401 05 01F | 617 | CR Fim de Vila à Pena (Tropeço) | 82.473,89 | 65.291,85 | 0,00 | 0,00 | 0,00 | 0,00 | 0,00 | 4.123,69 | 21.305,73 | 4.123,69 | 82.473,89 | 61.168,16 | 0,00 | -4.123,69 |

# Mapa síntese detalhado

Ano: 2019

| Identificação dos bens a) | | | Património inicial b) | | Acréscimos patrimoniais | | | Diminuições patrimoniais | | | | | Património final | | Variação patrimonial | |
|---|---|---|---|---|---|---|---|---|---|---|---|---|---|---|---|---|
| Classficação geral | | | | | c) | | | e) | f) | Amortizações | | | | | | |
| GH | Nº Invent. | Descrição do bem | Bruto | Líquido | Aquisições | Grandes reparações e outros aumentos | Totais | Abates | Desvalorizações | exercício g) | acumuladas | Total | Bruto | Líquido | Bruto | Líquido |
| (1) | (2) | (3) | (4) | (5) | (6) | (8) | (9=6+8) | (10) | (11) | (12) | (13) | (14=10+11+12) | (15=4+9-10-11) | (16=15-13) | (17=15-4) | (18=16-5) |
| 401 05 01F | 618 | CR da Foz (Rôssas) | 115.662,34 | 91.566,01 | 0,00 | 0,00 | 0,00 | 0,00 | 0,00 | 5.783,12 | 29.879,45 | 5.783,12 | 115.662,34 | 85.782,89 | 0,00 | -5.783,12 |
| 401 05 01F | 619 | CR Soutelo/P Cela (Mansores) | 86.600,64 | 68.558,85 | 0,00 | 0,00 | 0,00 | 0,00 | 0,00 | 4.330,03 | 22.371,82 | 4.330,03 | 86.600,64 | 64.228,82 | 0,00 | -4.330,03 |
| 401 05 01F | 620 | Avenida 25 de Abril | 473.153,92 | 374.580,17 | 0,00 | 0,00 | 0,00 | 0,00 | 0,00 | 23.657,70 | 122.231,45 | 23.657,70 | 473.153,92 | 350.922,47 | 0,00 | -23.657,70 |
| 401 05 01F | 621 | Avenida Vasco da Gama | 483.214,69 | 382.544,98 | 0,00 | 0,00 | 0,00 | 0,00 | 0,00 | 24.160,73 | 124.830,44 | 24.160,73 | 483.214,69 | 358.384,25 | 0,00 | -24.160,73 |
| 401 05 01F | 622 | Alameda D. Domingos de Pinho Brai | 154.905,12 | 122.633,20 | 0,00 | 0,00 | 0,00 | 0,00 | 0,00 | 7.745,26 | 40.017,18 | 7.745,26 | 154.905,12 | 114.887,94 | 0,00 | -7.745,26 |
| 401 05 01F | 623 | Rua D. Manuel I | 6.977,93 | 5.524,18 | 0,00 | 0,00 | 0,00 | 0,00 | 0,00 | 348,90 | 1.802,65 | 348,90 | 6.977,93 | 5.175,28 | 0,00 | -348,90 |
| 401 05 01F | 624 | Rua Dr. Figueiredo Sobrinho | 220.427,11 | 174.504,78 | 0,00 | 0,00 | 0,00 | 0,00 | 0,00 | 11.021,36 | 56.943,69 | 11.021,36 | 220.427,11 | 163.483,42 | 0,00 | -11.021,36 |
| 401 05 01F | 625 | Rua Dr. Teixeira de Brito | 220.427,11 | 174.504,78 | 0,00 | 0,00 | 0,00 | 0,00 | 0,00 | 11.021,36 | 56.943,69 | 11.021,36 | 220.427,11 | 163.483,42 | 0,00 | -11.021,36 |
| 401 05 01F | 626 | Rua Abel Botelho | 1.720,38 | 1.361,96 | 0,00 | 0,00 | 0,00 | 0,00 | 0,00 | 86,02 | 444,44 | 86,02 | 1.720,38 | 1.275,94 | 0,00 | -86,02 |
| 401 05 01F | 627 | Rua Joaquim de Pinho Brandão | 2.940,31 | 2.327,73 | 0,00 | 0,00 | 0,00 | 0,00 | 0,00 | 147,02 | 759,60 | 147,02 | 2.940,31 | 2.180,71 | 0,00 | -147,02 |
| 401 05 01F | 628 | Rua Alferes Diogo Malafaia | 2.940,31 | 2.327,73 | 0,00 | 0,00 | 0,00 | 0,00 | 0,00 | 147,02 | 759,60 | 147,02 | 2.940,31 | 2.180,71 | 0,00 | -147,02 |
| 401 05 01F | 629 | Rua das Comunidades | 2.940,32 | 2.327,74 | 0,00 | 0,00 | 0,00 | 0,00 | 0,00 | 147,02 | 759,60 | 147,02 | 2.940,32 | 2.180,72 | 0,00 | -147,02 |
| 401 05 01F | 630 | Rua D. João I | 1.706,69 | 1.351,15 | 0,00 | 0,00 | 0,00 | 0,00 | 0,00 | 85,33 | 440,87 | 85,33 | 1.706,69 | 1.265,82 | 0,00 | -85,33 |
| 401 05 01F | 631 | Rua Egas Moniz | 6.703,05 | 5.306,59 | 0,00 | 0,00 | 0,00 | 0,00 | 0,00 | 335,15 | 1.731,61 | 335,15 | 6.703,05 | 4.971,44 | 0,00 | -335,15 |
| 401 05 01F | 632 | Rua Almeida Garret | 10.277,13 | 8.136,05 | 0,00 | 0,00 | 0,00 | 0,00 | 0,00 | 513,86 | 2.654,94 | 513,86 | 10.277,13 | 7.622,19 | 0,00 | -513,86 |
| 401 05 01F | 633 | Avenida das Escolas | 112.821,60 | 89.317,10 | 0,00 | 0,00 | 0,00 | 0,00 | 0,00 | 5.641,08 | 29.145,58 | 5.641,08 | 112.821,60 | 83.676,02 | 0,00 | -5.641,08 |
| 401 05 01F | 634 | Avenida dos descobrimentos | 112.821,60 | 89.317,10 | 0,00 | 0,00 | 0,00 | 0,00 | 0,00 | 5.641,08 | 29.145,58 | 5.641,08 | 112.821,60 | 83.676,02 | 0,00 | -5.641,08 |
| 401 05 01F | 635 | Rua dr. Simões Júnior | 112.821,61 | 89.317,11 | 0,00 | 0,00 | 0,00 | 0,00 | 0,00 | 5.641,08 | 29.145,58 | 5.641,08 | 112.821,61 | 83.676,03 | 0,00 | -5.641,08 |
| 401 05 01F | 636 | Avenida da Liberdade | 5.746,06 | 4.548,98 | 0,00 | 0,00 | 0,00 | 0,00 | 0,00 | 287,30 | 1.484,38 | 287,30 | 5.746,06 | 4.261,68 | 0,00 | -287,30 |
| 401 05 01F | 637 | Rua João Paulo II | 16.569,00 | 13.117,12 | 0,00 | 0,00 | 0,00 | 0,00 | 0,00 | 828,45 | 4.280,33 | 828,45 | 16.569,00 | 12.288,67 | 0,00 | -828,45 |
| 401 05 01F | 638 | Rua cidade de Poligny | 2.237,57 | 1.771,40 | 0,00 | 0,00 | 0,00 | 0,00 | 0,00 | 111,88 | 578,05 | 111,88 | 2.237,57 | 1.659,52 | 0,00 | -111,88 |
| 401 05 01F | 639 | Rua Dr. Coelho da Rocha | 2.787,23 | 2.206,56 | 0,00 | 0,00 | 0,00 | 0,00 | 0,00 | 139,36 | 720,03 | 139,36 | 2.787,23 | 2.067,20 | 0,00 | -139,36 |
| 401 05 01F | 640 | Rua Alfredo Vaz Pinto | 21.946,93 | 17.492,49 | 0,00 | 0,00 | 0,00 | 0,00 | 0,00 | 1.167,28 | 5.621,72 | 1.167,28 | 21.946,93 | 16.325,21 | 0,00 | -1.167,28 |
| 401 05 01F | 642 | Rua David Maia de VAsconcelos | 81.079,34 | 64.187,80 | 0,00 | 0,00 | 0,00 | 0,00 | 0,00 | 4.053,97 | 20.945,51 | 4.053,97 | 81.079,34 | 60.133,83 | 0,00 | -4.053,97 |
| 401 05 01F | 643 | Rua do Calvário | 95.139,76 | 75.318,97 | 0,00 | 0,00 | 0,00 | 0,00 | 0,00 | 4.756,99 | 24.577,78 | 4.756,99 | 95.139,76 | 70.561,98 | 0,00 | -4.756,99 |
| 401 05 01F | 644 | Travessa da Ribeira | 24.566,54 | 19.448,50 | 0,00 | 0,00 | 0,00 | 0,00 | 0,00 | 1.228,33 | 6.346,37 | 1.228,33 | 24.566,54 | 18.220,17 | 0,00 | -1.228,33 |
| 401 05 01F | 645 | Em de ligação à casa dos cantoneirc | 93.302,27 | 73.864,31 | 0,00 | 0,00 | 0,00 | 0,00 | 0,00 | 4.665,11 | 24.103,07 | 4.665,11 | 93.302,27 | 69.199,20 | 0,00 | -4.665,11 |
| 401 05 01F | 646 | Rua da Boavista | 89.370,90 | 70.751,94 | 0,00 | 0,00 | 0,00 | 0,00 | 0,00 | 4.468,55 | 23.087,51 | 4.468,55 | 89.370,90 | 66.283,39 | 0,00 | -4.468,55 |
| 401 05 01F | 698 | Acesso ao Polidesportivo de Canelas | 16.040,06 | 12.765,23 | 0,00 | 0,00 | 0,00 | 0,00 | 0,00 | 802,00 | 4.076,83 | 802,00 | 16.040,06 | 11.963,23 | 0,00 | -802,00 |
| 401 05 01F | 708 | Via Ligação EN 224-1/Via estruturan | 143.982,20 | 114.585,83 | 0,00 | 0,00 | 0,00 | 0,00 | 0,00 | 7.199,11 | 36.595,48 | 7.199,11 | 143.982,20 | 107.386,72 | 0,00 | -7.199,11 |

# Mapa síntese detalhado

Ano: 2019

| Identificação dos bens a) | | | Património inicial b) | | Acréscimos patrimoniais | | | Diminuições patrimoniais | | | | | Património final | | Variação patrimonial | |
|---|---|---|---|---|---|---|---|---|---|---|---|---|---|---|---|---|
| Classficação geral | | | | | c) | | | e) | f) | Amortizações | | | | | | |
| GH | Nº Invent. | Descrição do bem | Bruto | Líquido | Aquisições | Grandes reparações e outros aumentos | Totais | Abates | Desvalorizações | exercício g) | acumuladas | Total | Bruto | Líquido | Bruto | Líquido |
| (1) | (2) | (3) | (4) | (5) | (6) | (8) | (9=6+8) | (10) | (11) | (12) | (13) | (14=10+11+12) | (15=4+9-10-11) | (16=15-13) | (17=15-4) | (18=16-5) |
| 401 05 01F | 752 | EM Ponte de Telhe Regoufe | 4.799,33 | 4.159,41 | 0,00 | 0,00 | 0,00 | 0,00 | 0,00 | 239,97 | 879,89 | 239,97 | 4.799,33 | 3.919,44 | 0,00 | -239,97 |
| 401 05 01F | 753 | CM de Folgosinho a Sobreleites | 2.971,67 | 2.575,46 | 0,00 | 0,00 | 0,00 | 0,00 | 0,00 | 148,58 | 544,79 | 148,58 | 2.971,67 | 2.426,88 | 0,00 | -148,58 |
| 401 05 01F | 755 | Acesso ao Pólo Escolar de Escariz | 7.367,00 | 6.384,73 | 0,00 | 0,00 | 0,00 | 0,00 | 0,00 | 368,35 | 1.350,62 | 368,35 | 7.367,00 | 6.016,38 | 0,00 | -368,35 |
| 401 05 01F | 756 | EM do Rossio a Alagoas (Escariz) | 470.093,20 | 407.414,11 | 0,00 | 0,00 | 0,00 | 0,00 | 0,00 | 23.504,66 | 86.183,75 | 23.504,66 | 470.093,20 | 383.909,45 | 0,00 | -23.504,66 |
| 401 05 01F | 763 | Rua Mafalda Valente | 114.776,61 | 99.951,30 | 0,00 | 0,00 | 0,00 | 0,00 | 0,00 | 5.738,83 | 20.564,14 | 5.738,83 | 114.776,61 | 94.212,47 | 0,00 | -5.738,83 |
| 401 05 00F | 670 | Rede de abastecimento de água ao | 491.085,18 | 388.775,76 | 0,00 | 0,00 | 0,00 | 0,00 | 0,00 | 24.554,26 | 126.863,68 | 24.554,26 | 491.085,18 | 364.221,50 | 0,00 | -24.554,26 |
| 401 05 00F | 671 | Rede de abastecimento de água à Z | 1.460.010,60 | 1.155.841,72 | 0,00 | 0,00 | 0,00 | 0,00 | 0,00 | 73.000,53 | 377.169,41 | 73.000,53 | 1.460.010,60 | 1.082.841,19 | 0,00 | -73.000,53 |
| 401 05 00F | 672 | Rede de abastecimento de água à Z | 1.627.549,13 | 1.288.476,38 | 0,00 | 0,00 | 0,00 | 0,00 | 0,00 | 81.377,46 | 420.450,21 | 81.377,46 | 1.627.549,13 | 1.207.098,92 | 0,00 | -81.377,46 |
| 401 04 00D | 91 | Estação elevatória de orvida e lavan | 30.030,68 | 24.681,52 | 0,00 | 0,00 | 0,00 | 0,00 | 0,00 | 375,38 | 5.724,54 | 375,38 | 30.030,68 | 24.306,14 | 0,00 | -375,38 |
| 401 04 00F | 647 | Centro urbanístico de Tropeço | 298.667,46 | 248.262,40 | 0,00 | 0,00 | 0,00 | 0,00 | 0,00 | 16.566,72 | 66.971,78 | 16.566,72 | 298.667,46 | 231.695,68 | 0,00 | -16.566,72 |
| 401 04 00F | 648 | Centro urbanístico de Vila Viçosa | 6.906,13 | 5.467,34 | 0,00 | 0,00 | 0,00 | 0,00 | 0,00 | 345,31 | 1.784,10 | 345,31 | 6.906,13 | 5.122,03 | 0,00 | -345,31 |
| 401 04 00F | 649 | Rotunda do Palácio da Justiça | 7.147,50 | 5.658,42 | 0,00 | 0,00 | 0,00 | 0,00 | 0,00 | 357,38 | 1.846,46 | 357,38 | 7.147,50 | 5.301,04 | 0,00 | -357,38 |
| 401 04 00F | 650 | Rotunda na EM 504-1 | 14.976,15 | 11.856,11 | 0,00 | 0,00 | 0,00 | 0,00 | 0,00 | 748,81 | 3.868,85 | 748,81 | 14.976,15 | 11.107,30 | 0,00 | -748,81 |
| 401 04 00F | 651 | Largo de Cabeçais | 103.257,13 | 81.745,21 | 0,00 | 0,00 | 0,00 | 0,00 | 0,00 | 5.162,86 | 26.674,78 | 5.162,86 | 103.257,13 | 76.582,35 | 0,00 | -5.162,86 |
| 401 04 00F | 652 | Centro Histórico de Arouca | 179.222,95 | 141.884,82 | 0,00 | 0,00 | 0,00 | 0,00 | 0,00 | 8.961,15 | 46.299,28 | 8.961,15 | 179.222,95 | 132.923,67 | 0,00 | -8.961,15 |
| 401 04 00F | 653 | Praça Brandão de Vasconcelos | 200.086,04 | 158.401,46 | 0,00 | 0,00 | 0,00 | 0,00 | 0,00 | 10.004,30 | 51.688,88 | 10.004,30 | 200.086,04 | 148.397,16 | 0,00 | -10.004,30 |
| 401 04 00F | 654 | Largo do Terreiro | 135.577,54 | 107.332,21 | 0,00 | 0,00 | 0,00 | 0,00 | 0,00 | 6.778,88 | 35.024,21 | 6.778,88 | 135.577,54 | 100.553,33 | 0,00 | -6.778,88 |
| 401 04 00F | 655 | Centro Urbano de Escariz | 59.733,48 | 47.289,02 | 0,00 | 0,00 | 0,00 | 0,00 | 0,00 | 2.986,67 | 15.431,13 | 2.986,67 | 59.733,48 | 44.302,35 | 0,00 | -2.986,67 |
| 401 04 00F | 656 | Centro urbanístico de Espingardeiro | 33.797,88 | 26.756,67 | 0,00 | 0,00 | 0,00 | 0,00 | 0,00 | 1.689,89 | 8.731,10 | 1.689,89 | 33.797,88 | 25.066,78 | 0,00 | -1.689,89 |
| 401 04 00F | 657 | Pátio das Laranjeiras | 36.873,32 | 29.191,36 | 0,00 | 0,00 | 0,00 | 0,00 | 0,00 | 1.843,67 | 9.525,63 | 1.843,67 | 36.873,32 | 27.347,69 | 0,00 | -1.843,67 |
| 401 04 01F | 658 | Parque de estacionamento parque D | 637.385,39 | 504.596,76 | 0,00 | 0,00 | 0,00 | 0,00 | 0,00 | 31.869,27 | 164.657,90 | 31.869,27 | 637.385,39 | 472.727,49 | 0,00 | -31.869,27 |
| 401 04 01F | 659 | Parque de estacionamento no Barbe | 8.293,34 | 6.565,55 | 0,00 | 0,00 | 0,00 | 0,00 | 0,00 | 414,67 | 2.142,46 | 414,67 | 8.293,34 | 6.150,88 | 0,00 | -414,67 |
| 401 04 01F | 660 | Parque de estacionamento da zona | 550.960,61 | 436.177,15 | 0,00 | 0,00 | 0,00 | 0,00 | 0,00 | 27.548,03 | 142.331,49 | 27.548,03 | 550.960,61 | 408.629,12 | 0,00 | -27.548,03 |
| 401 04 01F | 661 | Parque de estacionamento de Rio de | 9.162,59 | 7.253,71 | 0,00 | 0,00 | 0,00 | 0,00 | 0,00 | 458,13 | 2.367,01 | 458,13 | 9.162,59 | 6.795,58 | 0,00 | -458,13 |
| 401 04 01F | 662 | Parque de estacionamento em Escar | 8.820,87 | 6.983,20 | 0,00 | 0,00 | 0,00 | 0,00 | 0,00 | 441,04 | 2.278,71 | 441,04 | 8.820,87 | 6.542,16 | 0,00 | -441,04 |
| 401 04 01F | 663 | Parque de estacionamento de Alvare | 91.577,61 | 72.498,94 | 0,00 | 0,00 | 0,00 | 0,00 | 0,00 | 4.578,88 | 23.657,55 | 4.578,88 | 91.577,61 | 67.920,06 | 0,00 | -4.578,88 |
| 401 04 01F | 664 | Parque de estacionamento para auto | 9.089,70 | 7.195,99 | 0,00 | 0,00 | 0,00 | 0,00 | 0,00 | 454,49 | 2.348,20 | 454,49 | 9.089,70 | 6.741,50 | 0,00 | -454,49 |
| 401 04 01F | 665 | Parque de estacionamento de Regou | 13.343,81 | 10.563,85 | 0,00 | 0,00 | 0,00 | 0,00 | 0,00 | 667,19 | 3.447,15 | 667,19 | 13.343,81 | 9.896,66 | 0,00 | -667,19 |
| 401 04 01F | 666 | Parque de estacionamento de Sub-R | 221.724,92 | 175.532,21 | 0,00 | 0,00 | 0,00 | 0,00 | 0,00 | 11.086,25 | 57.278,96 | 11.086,25 | 221.724,92 | 164.445,96 | 0,00 | -11.086,25 |
| 401 05 00F | 667 | Rede de saneamento do vale de Aro | 1.876.214,25 | 1.485.336,29 | 0,00 | 0,00 | 0,00 | 0,00 | 0,00 | 93.810,71 | 484.688,67 | 93.810,71 | 1.876.214,25 | 1.391.525,58 | 0,00 | -93.810,71 |

# Mapa síntese detalhado

Ano: 2019

| Identificação dos bens a) | | | Património inicial b) | | Acréscimos patrimoniais | | | Diminuições patrimoniais | | | | | Património final | | Variação patrimonial | |
|---|---|---|---|---|---|---|---|---|---|---|---|---|---|---|---|---|
| Classficação geral | | | | | c) | | | e) | f) | Amortizações | | | | | | |
| GH | Nº Invent. | Descrição do bem | Bruto | Líquido | Aquisições | Grandes reparações e outros aumentos | Totais | Abates | Desvalorizações | exercício g) | acumuladas | Total | Bruto | Líquido | Bruto | Líquido |
| (1) | (2) | (3) | (4) | (5) | (6) | (8) | (9=6+8) | (10) | (11) | (12) | (13) | (14=10+11+12) | (15=4+9-10-11) | (16=15-13) | (17=15-4) | (18=16-5) |
| 401 05 99F | 668 | Rede de saneamento da Zona Orien | 3.084.104,02 | 2.441.582,35 | 0,00 | 0,00 | 0,00 | 0,00 | 0,00 | 154.205,20 | 796.726,87 | 154.205,20 | 3.084.104,02 | 2.287.377,15 | 0,00 | -154.205,20 |
| 401 05 99F | 669 | Rede de saneamento da Zona Ocide | 610.378,15 | 483.216,02 | 0,00 | 0,00 | 0,00 | 0,00 | 0,00 | 30.518,91 | 157.681,04 | 30.518,91 | 610.378,15 | 452.697,11 | 0,00 | -30.518,91 |
| 401 04 02F | 691 | Polidesportivo de Alvarenga | 61.300,13 | 48.784,67 | 0,00 | 0,00 | 0,00 | 0,00 | 0,00 | 3.065,01 | 15.580,47 | 3.065,01 | 61.300,13 | 45.719,66 | 0,00 | -3.065,01 |
| 401 04 02F | 692 | Polidesportivo de Chave | 27.054,92 | 21.531,19 | 0,00 | 0,00 | 0,00 | 0,00 | 0,00 | 1.352,75 | 6.876,48 | 1.352,75 | 27.054,92 | 20.178,44 | 0,00 | -1.352,75 |
| 401 04 02F | 693 | Polidesportivo de Canelas | 25.547,74 | 20.331,73 | 0,00 | 0,00 | 0,00 | 0,00 | 0,00 | 1.277,39 | 6.493,40 | 1.277,39 | 25.547,74 | 19.054,34 | 0,00 | -1.277,39 |
| 401 04 02F | 694 | Polidesportivo de Santa Eulália | 37.119,41 | 29.540,87 | 0,00 | 0,00 | 0,00 | 0,00 | 0,00 | 1.855,97 | 9.434,51 | 1.855,97 | 37.119,41 | 27.684,90 | 0,00 | -1.855,97 |
| 401 04 02F | 695 | Polidesportivo de Mansores | 11.025,00 | 8.774,06 | 0,00 | 0,00 | 0,00 | 0,00 | 0,00 | 551,25 | 2.802,19 | 551,25 | 11.025,00 | 8.222,81 | 0,00 | -551,25 |
| 401 04 02F | 696 | Polidesportivo de Nabais | 15.867,08 | 12.627,57 | 0,00 | 0,00 | 0,00 | 0,00 | 0,00 | 793,35 | 4.032,86 | 793,35 | 15.867,08 | 11.834,22 | 0,00 | -793,35 |
| 401 04 02F | 697 | Polidesportivo de Várzea | 98.347,12 | 78.267,90 | 0,00 | 0,00 | 0,00 | 0,00 | 0,00 | 4.917,36 | 24.996,58 | 4.917,36 | 98.347,12 | 73.350,54 | 0,00 | -4.917,36 |
| 401 04 99F | 699 | Parque infantil do parque D. João Bc | 10.023,56 | 7.977,07 | 0,00 | 0,00 | 0,00 | 0,00 | 0,00 | 501,18 | 2.547,67 | 501,18 | 10.023,56 | 7.475,89 | 0,00 | -501,18 |
| 401 04 99F | 700 | Parque infantil de Cabeçais | 14.919,24 | 11.873,24 | 0,00 | 0,00 | 0,00 | 0,00 | 0,00 | 745,96 | 3.791,96 | 745,96 | 14.919,24 | 11.127,28 | 0,00 | -745,96 |

**Município de Arouca** **F4**

# Mapa síntese detalhado

Ano: 2019

| Identificação dos bens a) | | | Património inicial b) | | Acréscimos patrimoniais | | | Diminuições patrimoniais | | | | | Património final | | Variação patrimonial | |
|---|---|---|---|---|---|---|---|---|---|---|---|---|---|---|---|---|
| Classficação geral | | | | | c) | | | e) | f) | Amortizações | | | | | | |
| GH | Nº Invent. | Descrição do bem | Bruto | Líquido | Aquisições | Grandes reparações e outros aumentos | Totais | Abates | Desvalorizações | exercício g) | acumuladas | Total | Bruto | Líquido | Bruto | Líquido |
| (1) | (2) | (3) | (4) | (5) | (6) | (8) | (9=6+8) | (10) | (11) | (12) | (13) | (14=10+11+12) | (15=4+9-10-11) | (16=15-13) | (17=15-4) | (18=16-5) |
| 401 04 QGF | 701 | Equipamentos de prevenção a fogos | 75.238,63 | 59.877,42 | 0,00 | 0,00 | 0,00 | 0,00 | 0,00 | 3.761,93 | 19.123,14 | 3.761,93 | 75.238,63 | 56.115,49 | 0,00 | -3.761,93 |
| | | Totais: | 73.505.286,26 | 61.794.538,02 | 585.223,17 | 24.604,56 | 609.827,73 | 61.626,21 | 0,00 | 2.281.622,21 | 13.990.586,91 | 2.345.031,96 | 74.053.487,78 | 60.062.900,87 | 548.201,52 | -1.731.637,15 |

*Nº de bens impressos: 852*

Os responsáveis

Notas:
a) Identificar os bens pelos códigos que lhes correspondem, segundo o classificador geral (CIBE) e pela respetiva descrição.
b) Os valores do património bruto e líquido iniciais deverão corresponder aos valores do património final (bruto e líquido) do ano imediatamente anterior.
c) Registar todas as aquisições efetuadas durante o ano económico que se enquadrem na tipologia definida da alínea a) do n.º1 do artigo 30.º das instruções (tipos de aquisição).
d) Registar os valores relativos a reavaliações ou outras alterações que impliquem um acréscimo do valor dos bens inventariados
e) Registar os abates de bens pelo seu valor patrimonial bruto
f) Registar os valores das desvalorizões que se indentifiquem com as diminuíções patrimoniais previstas na alínea b) do nº1 do artigo 30.º das instruções.
g) No ano em que se verificar o abate do bem, não será efetuada a respetiva amortização anual, devendo abater-se nesta coluna o valor das amortizações acumuladas transitado do exercício anterior.
h) No caso de amortizações por duodécimos, os valores da coluna de amortizações do exercício não contempla os movimentos do ano na 66/68

Assim caso tenham sido efetuadas transferências de conta de bens no ano, não poderá comparar estes valores com mapas de movimentos do exercício na 66/68 ou mesmo 48.

# Mapa síntese por GH

Ano: 2019

| Classficação geral | Património inicial | | Acréscimos patrimoniais | | | Diminuições patrimoniais | | | | | Património final | | Variação patrimonial | |
|---|---|---|---|---|---|---|---|---|---|---|---|---|---|---|
| | | | | | | | | Amortizações | | | | | | |
| GH | Bruto | Líquido | Aquisições | Grandes reparações e outros aumentos | Totais | Abates | Desvalorizações | exercício | acumuladas | Total | Bruto | Líquido | Bruto | Líquido |
| (1) | (4) | (5) | (6) | (8) | (9=6+8) | (10) | (11) | (12) | (13) | (14=10+11+12) | (15=4+9-10-11) | (16=15-13) | (17=15-4) | (18=16-5) |
| 101 01 01 Equipamento Informático > Hardware > Bastidores (armário) | | | | | | | | | | | | | | |
| Totais do GH: | 34.889,20 | | 0,00 | | 0,00 | | 0,00 | | 30.766,21 | | 34.889,20 | | 0,00 | |
| | | 6.329,19 | | 0,00 | | 0,00 | | 2.206,20 | | 2.206,20 | | 4.122,99 | | -2.206,20 |
| 101 01 02 Equipamento Informático > Hardware > Computadores | | | | | | | | | | | | | | |
| Totais do GH: | 27.949,44 | | 0,00 | | 0,00 | | 0,00 | | 27.949,44 | | 27.949,44 | | 0,00 | |
| | | 0,00 | | 0,00 | | 0,00 | | 0,00 | | 0,00 | | 0,00 | | 0,00 |
| 101 01 03 Equipamento Informático > Hardware > Equipamento de rede | | | | | | | | | | | | | | |
| Totais do GH: | 161.222,35 | | 0,00 | | 0,00 | | 0,00 | | 130.313,17 | | 161.222,35 | | 0,00 | |
| | | 47.770,59 | | 0,00 | | 0,00 | | 16.861,41 | | 16.861,41 | | 30.909,18 | | -16.861,41 |
| 101 01 04 Equipamento Informático > Hardware > Equipamento de Switching | | | | | | | | | | | | | | |
| Totais do GH: | 13.059,06 | | 0,00 | | 0,00 | | 0,00 | | 12.341,20 | | 13.059,06 | | 0,00 | |
| | | 1.187,01 | | 0,00 | | 0,00 | | 469,15 | | 469,15 | | 717,86 | | -469,15 |
| 101 01 06 Equipamento Informático > Hardware > HUB | | | | | | | | | | | | | | |
| Totais do GH: | 517,90 | | 0,00 | | 0,00 | | 0,00 | | 517,90 | | 517,90 | | 0,00 | |
| | | 0,00 | | 0,00 | | 0,00 | | 0,00 | | 0,00 | | 0,00 | | 0,00 |
| 101 01 07 Equipamento Informático > Hardware > Impressoras | | | | | | | | | | | | | | |
| Totais do GH: | 67.065,56 | | 400,90 | | 400,90 | | 0,00 | | 65.952,51 | | 67.466,46 | | 400,90 | |
| | | 2.871,31 | | 0,00 | | 0,00 | | 1.758,26 | | 1.758,26 | | 1.513,95 | | -1.357,36 |
| 101 01 09 Equipamento Informático > Hardware > Leitores Ópticos | | | | | | | | | | | | | | |
| Totais do GH: | 468,86 | | 0,00 | | 0,00 | | 0,00 | | 468,86 | | 468,86 | | 0,00 | |
| | | 0,00 | | 0,00 | | 0,00 | | 0,00 | | 0,00 | | 0,00 | | 0,00 |
| 101 01 10 Equipamento Informático > Hardware > Microcomputadores | | | | | | | | | | | | | | |
| Totais do GH: | 299.511,17 | | 6.613,78 | | 6.613,78 | | 0,00 | | 289.661,69 | | 306.124,95 | | 6.613,78 | |
| | | 20.436,43 | | 0,00 | | 0,00 | | 10.586,95 | | 10.586,95 | | 16.463,26 | | -3.973,17 |
| 101 01 12 Equipamento Informático > Hardware > Modems | | | | | | | | | | | | | | |
| Totais do GH: | 39,36 | | 0,00 | | 0,00 | | 0,00 | | 39,36 | | 39,36 | | 0,00 | |
| | | 0,00 | | 0,00 | | 0,00 | | 0,00 | | 0,00 | | 0,00 | | 0,00 |
| 101 01 13 Equipamento Informático > Hardware > Monitores | | | | | | | | | | | | | | |
| Totais do GH: | 41.681,09 | | 3.581,79 | | 3.581,79 | | 0,00 | | 43.231,17 | | 45.262,88 | | 3.581,79 | |
| | | 0,00 | | 0,00 | | 0,00 | | 1.550,08 | | 1.550,08 | | 2.031,71 | | 2.031,71 |
| 101 01 15 Equipamento Informático > Hardware > Outros periféricos | | | | | | | | | | | | | | |

# Mapa síntese por GH

Ano: 2019

| Classficação geral | Património inicial | | Acréscimos patrimoniais | | | Diminuições patrimoniais | | | | | Património final | | Variação patrimonial | |
|---|---|---|---|---|---|---|---|---|---|---|---|---|---|---|
| | | | | | | | | Amortizações | | | | | | |
| GH | Bruto | Líquido | Aquisições | Grandes reparações e outros aumentos | Totais | Abates | Desvalorizações | exercício | acumuladas | Total | Bruto | Líquido | Bruto | Líquido |
| (1) | (4) | (5) | (6) | (8) | (9=6+8) | (10) | (11) | (12) | (13) | (14=10+11+12) | (15=4+9-10-11) | (16=15-13) | (17=15-4) | (18=16-5) |
| 101 01 15 Equipamento Informático > Hardware > Outros periféricos | | | | | | | | | | | | | | |
| Totais do GH: | 2.815,25 | 0,00 | 227,55 | 0,00 | 227,55 | 0,00 | 0,00 | 227,55 | 3.042,80 | 227,55 | 3.042,80 | 0,00 | 227,55 | 0,00 |
| 101 01 16 Equipamento Informático > Hardware > PC portáteis | | | | | | | | | | | | | | |
| Totais do GH: | 81.421,71 | 7.405,50 | 2.600,22 | 0,00 | 2.600,22 | 0,00 | 0,00 | 3.036,35 | 77.052,56 | 3.036,35 | 84.021,93 | 6.969,37 | 2.600,22 | -436,13 |
| 101 01 18 Equipamento Informático > Hardware > Projectores de imagem de ecrã (data display) | | | | | | | | | | | | | | |
| Totais do GH: | 1.377,60 | 0,00 | 0,00 | 0,00 | 0,00 | 0,00 | 0,00 | 0,00 | 1.377,60 | 0,00 | 1.377,60 | 0,00 | 0,00 | 0,00 |
| 101 01 19 Equipamento Informático > Hardware > Router | | | | | | | | | | | | | | |
| Totais do GH: | 13.984,47 | 23,74 | 0,00 | 0,00 | 0,00 | 0,00 | 0,00 | 23,74 | 13.984,47 | 23,74 | 13.984,47 | 0,00 | 0,00 | -23,74 |
| 101 01 20 Equipamento Informático > Hardware > Scanners (digitalizador de imagem) | | | | | | | | | | | | | | |
| Totais do GH: | 8.945,70 | 665,93 | 0,00 | 0,00 | 0,00 | 0,00 | 0,00 | 226,32 | 8.506,09 | 226,32 | 8.945,70 | 439,61 | 0,00 | -226,32 |
| 101 01 21 Equipamento Informático > Hardware > Teclados | | | | | | | | | | | | | | |
| Totais do GH: | 617,59 | 0,00 | 0,00 | 0,00 | 0,00 | 0,00 | 0,00 | 0,00 | 617,59 | 0,00 | 617,59 | 0,00 | 0,00 | 0,00 |
| 101 01 22 Equipamento Informático > Hardware > Terminais | | | | | | | | | | | | | | |
| Totais do GH: | 2.898,38 | 0,00 | 0,00 | 0,00 | 0,00 | 0,00 | 0,00 | 0,00 | 2.898,38 | 0,00 | 2.898,38 | 0,00 | 0,00 | 0,00 |
| 101 01 27 Equipamento Informático > Hardware > Unidades de disco | | | | | | | | | | | | | | |
| Totais do GH: | 28.373,79 | 0,00 | 0,00 | 0,00 | 0,00 | 0,00 | 0,00 | 0,00 | 28.373,79 | 0,00 | 28.373,79 | 0,00 | 0,00 | 0,00 |
| 101 01 99 Equipamento Informático > Hardware > Outro equipamento informático | | | | | | | | | | | | | | |
| Totais do GH: | 141.986,69 | 12.205,06 | 6.491,73 | 0,00 | 6.491,73 | 0,00 | 0,00 | 10.737,11 | 140.518,74 | 10.737,11 | 148.478,42 | 7.959,68 | 6.491,73 | -4.245,38 |
| 101 02 99 Equipamento Informático > Software > Outros softwares | | | | | | | | | | | | | | |
| Totais do GH: | 540,00 | 0,00 | 0,00 | 0,00 | 0,00 | 0,00 | 0,00 | 0,00 | 540,00 | 0,00 | 540,00 | 0,00 | 0,00 | 0,00 |
| 102 01 01 Equipamento de telecomunicações > Equipamento de telecomunicações e sistemas de intercomunicação e de difusão sonora > Central telefónica (PPCA) | | | | | | | | | | | | | | |

# Mapa síntese por GH

Ano: 2019

| Classficação geral | Património inicial | | Acréscimos patrimoniais | | | Diminuições patrimoniais | | | | | Património final | | Variação patrimonial | |
|---|---|---|---|---|---|---|---|---|---|---|---|---|---|---|
| | | | | | | | | Amortizações | | | | | | |
| GH | Bruto | Líquido | Aquisições | Grandes reparações e outros aumentos | Totais | Abates | Desvalorizações | exercício | acumuladas | Total | Bruto | Líquido | Bruto | Líquido |
| (1) | (4) | (5) | (6) | (8) | (9=6+8) | (10) | (11) | (12) | (13) | (14=10+11+12) | (15=4+9-10-11) | (16=15-13) | (17=15-4) | (18=16-5) |
| 102 01 01 Equipamento de telecomunicações > Equipamento de telecomunicações e sistemas de intercomunicação e de difusão sonora > Central telefónica (PPCA) | | | | | | | | | | | | | | |
| Totais do GH: | 12.681,33 | | 0,00 | | 0,00 | | 0,00 | | 11.057,66 | | 12.681,33 | | 0,00 | |
| | | 2.534,03 | | 0,00 | | 0,00 | | 910,36 | | 910,36 | | 1.623,67 | | -910,36 |
| 102 01 02 Equipamento de telecomunicações > Equipamento de telecomunicações e sistemas de intercomunicação e de difusão sonora > Consola de gestão/operação rede rádio | | | | | | | | | | | | | | |
| Totais do GH: | 906,27 | | 0,00 | | 0,00 | | 0,00 | | 906,27 | | 906,27 | | 0,00 | |
| | | 0,00 | | 0,00 | | 0,00 | | 0,00 | | 0,00 | | 0,00 | | 0,00 |
| 102 01 05 Equipamento de telecomunicações > Equipamento de telecomunicações e sistemas de intercomunicação e de difusão sonora > Equipamento de navegação por satélite | | | | | | | | | | | | | | |
| Totais do GH: | 50.607,72 | | 0,00 | | 0,00 | | 0,00 | | 45.641,60 | | 50.607,72 | | 0,00 | |
| | | 7.241,62 | | 0,00 | | 0,00 | | 2.275,50 | | 2.275,50 | | 4.966,12 | | -2.275,50 |
| 102 01 06 Equipamento de telecomunicações > Equipamento de telecomunicações e sistemas de intercomunicação e de difusão sonora > Equipamento de radiocomunicações e segurança de video | | | | | | | | | | | | | | |
| Totais do GH: | 6.567,53 | | 0,00 | | 0,00 | | 0,00 | | 6.567,53 | | 6.567,53 | | 0,00 | |
| | | 0,00 | | 0,00 | | 0,00 | | 0,00 | | 0,00 | | 0,00 | | 0,00 |
| 102 01 12 Equipamento de telecomunicações > Equipamento de telecomunicações e sistemas de intercomunicação e de difusão sonora > Telecopiadores (fax) | | | | | | | | | | | | | | |
| Totais do GH: | 99,76 | | 0,00 | | 0,00 | | 0,00 | | 99,76 | | 99,76 | | 0,00 | |
| | | 0,00 | | 0,00 | | 0,00 | | 0,00 | | 0,00 | | 0,00 | | 0,00 |
| 102 01 13 Equipamento de telecomunicações > Equipamento de telecomunicações e sistemas de intercomunicação e de difusão sonora > Telefones | | | | | | | | | | | | | | |
| Totais do GH: | 17.930,75 | | 0,00 | | 0,00 | | 0,00 | | 15.800,11 | | 17.930,75 | | 0,00 | |
| | | 2.887,66 | | 0,00 | | 0,00 | | 757,02 | | 757,02 | | 2.130,64 | | -757,02 |
| 102 01 14 Equipamento de telecomunicações > Equipamento de telecomunicações e sistemas de intercomunicação e de difusão sonora > Telemóveis | | | | | | | | | | | | | | |
| Totais do GH: | 2.263,26 | | 1.235,29 | | 1.235,29 | | 0,00 | | 3.417,08 | | 3.498,55 | | 1.235,29 | |
| | | 244,45 | | 0,00 | | 0,00 | | 1.398,27 | | 1.398,27 | | 81,47 | | -162,98 |
| 102 01 15 Equipamento de telecomunicações > Equipamento de telecomunicações e sistemas de intercomunicação e de difusão sonora > Terminal de rádio base (fixo) | | | | | | | | | | | | | | |
| Totais do GH: | 1.228,15 | | 0,00 | | 0,00 | | 0,00 | | 1.228,15 | | 1.228,15 | | 0,00 | |
| | | 0,00 | | 0,00 | | 0,00 | | 0,00 | | 0,00 | | 0,00 | | 0,00 |
| 102 01 16 Equipamento de telecomunicações > Equipamento de telecomunicações e sistemas de intercomunicação e de difusão sonora > Terminal de rádio móvel | | | | | | | | | | | | | | |
| Totais do GH: | 701,80 | | 0,00 | | 0,00 | | 0,00 | | 701,80 | | 701,80 | | 0,00 | |
| | | 0,00 | | 0,00 | | 0,00 | | 0,00 | | 0,00 | | 0,00 | | 0,00 |
| 102 01 17 Equipamento de telecomunicações > Equipamento de telecomunicações e sistemas de intercomunicação e de difusão sonora > Terminal de rádio portátil | | | | | | | | | | | | | | |
| Totais do GH: | 8.344,48 | | 0,00 | | 0,00 | | 0,00 | | 8.344,48 | | 8.344,48 | | 0,00 | |
| | | 0,00 | | 0,00 | | 0,00 | | 0,00 | | 0,00 | | 0,00 | | 0,00 |
| 102 01 99 Equipamento de telecomunicações > Equipamento de telecomunicações e sistemas de intercomunicação e de difusão sonora > Outro material, aparelhos, utensilios e instalações de uso específico | | | | | | | | | | | | | | |

# Mapa síntese por GH

Ano: 2019

| Classficação geral | Património inicial | | Acréscimos patrimoniais | | | Diminuições patrimoniais | | | | | Património final | | Variação patrimonial | |
|---|---|---|---|---|---|---|---|---|---|---|---|---|---|---|
| | | | | | | | | Amortizações | | | | | | |
| GH | Bruto | Líquido | Aquisições | Grandes reparações e outros aumentos | Totais | Abates | Desvalorizações | exercício | acumuladas | Total | Bruto | Líquido | Bruto | Líquido |
| (1) | (4) | (5) | (6) | (8) | (9=6+8) | (10) | (11) | (12) | (13) | (14=10+11+12) | (15=4+9-10-11) | (16=15-13) | (17=15-4) | (18=16-5) |
| 102 01 99 Equipamento de telecomunicações > Equipamento de telecomunicações e sistemas de intercomunicação e de difusão sonora > Outro material, aparelhos, utensilios e instalações de uso específico | | | | | | | | | | | | | | |
| Totais do GH: | 3.321,07 | | 279,80 | | 279,80 | | 0,00 | | 3.600,87 | | 3.600,87 | | 279,80 | |
| | | 0,00 | | 0,00 | | 0,00 | | 279,80 | | 279,80 | | 0,00 | | 0,00 |
| 103 01 01 Equipamento e material de escritórios e de reprografia > Mobiliário > Armários | | | | | | | | | | | | | | |
| Totais do GH: | 70.076,03 | | 2.437,37 | | 2.437,37 | | 0,00 | | 66.773,23 | | 72.513,40 | | 2.437,37 | |
| | | 6.485,75 | | 0,00 | | 0,00 | | 3.182,95 | | 3.182,95 | | 5.740,17 | | -745,58 |
| 103 01 02 Equipamento e material de escritórios e de reprografia > Mobiliário > Bancos | | | | | | | | | | | | | | |
| Totais do GH: | 2.868,10 | | 0,00 | | 0,00 | | 0,00 | | 2.868,10 | | 2.868,10 | | 0,00 | |
| | | 0,00 | | 0,00 | | 0,00 | | 0,00 | | 0,00 | | 0,00 | | 0,00 |
| 103 01 03 Equipamento e material de escritórios e de reprografia > Mobiliário > Biombos | | | | | | | | | | | | | | |
| Totais do GH: | 7.132,00 | | 0,00 | | 0,00 | | 0,00 | | 6.919,82 | | 7.132,00 | | 0,00 | |
| | | 247,54 | | 0,00 | | 0,00 | | 35,36 | | 35,36 | | 212,18 | | -35,36 |
| 103 01 04 Equipamento e material de escritórios e de reprografia > Mobiliário > Blocos de gavetas | | | | | | | | | | | | | | |
| Totais do GH: | 14.226,69 | | 0,00 | | 0,00 | | 0,00 | | 13.753,14 | | 14.226,69 | | 0,00 | |
| | | 547,35 | | 0,00 | | 0,00 | | 73,80 | | 73,80 | | 473,55 | | -73,80 |
| 103 01 05 Equipamento e material de escritórios e de reprografia > Mobiliário > Cadeiras | | | | | | | | | | | | | | |
| Totais do GH: | 69.315,94 | | 3.538,49 | | 3.538,49 | | 0,00 | | 70.478,00 | | 72.854,43 | | 3.538,49 | |
| | | 2.740,69 | | 0,00 | | 0,00 | | 3.902,75 | | 3.902,75 | | 2.376,43 | | -364,26 |
| 103 01 06 Equipamento e material de escritórios e de reprografia > Mobiliário > Cofres | | | | | | | | | | | | | | |
| Totais do GH: | 74,82 | | 0,00 | | 0,00 | | 0,00 | | 74,82 | | 74,82 | | 0,00 | |
| | | 0,00 | | 0,00 | | 0,00 | | 0,00 | | 0,00 | | 0,00 | | 0,00 |
| 103 01 07 Equipamento e material de escritórios e de reprografia > Mobiliário > Divisórias amovíveis | | | | | | | | | | | | | | |
| Totais do GH: | 2.501,51 | | 0,00 | | 0,00 | | 0,00 | | 2.501,51 | | 2.501,51 | | 0,00 | |
| | | 0,00 | | 0,00 | | 0,00 | | 0,00 | | 0,00 | | 0,00 | | 0,00 |
| 103 01 08 Equipamento e material de escritórios e de reprografia > Mobiliário > Estantes | | | | | | | | | | | | | | |
| Totais do GH: | 61.957,46 | | 2.311,29 | | 2.311,29 | | 0,00 | | 60.668,14 | | 64.268,75 | | 2.311,29 | |
| | | 1.808,81 | | 0,00 | | 0,00 | | 519,49 | | 519,49 | | 3.600,61 | | 1.791,80 |
| 103 01 09 Equipamento e material de escritórios e de reprografia > Mobiliário > Ficheiros | | | | | | | | | | | | | | |
| Totais do GH: | 4.021,91 | | 0,00 | | 0,00 | | 0,00 | | 4.021,91 | | 4.021,91 | | 0,00 | |
| | | 0,00 | | 0,00 | | 0,00 | | 0,00 | | 0,00 | | 0,00 | | 0,00 |
| 103 01 10 Equipamento e material de escritórios e de reprografia > Mobiliário > Mesas | | | | | | | | | | | | | | |

# Mapa síntese por GH

Ano: 2019

| Classficação geral | Património inicial | | Acréscimos patrimoniais | | | Diminuições patrimoniais | | | | | Património final | | Variação patrimonial | |
|---|---|---|---|---|---|---|---|---|---|---|---|---|---|---|
| | | | | | | | | Amortizações | | | | | | |
| GH | Bruto | Líquido | Aquisições | Grandes reparações e outros aumentos | Totais | Abates | Desvalorizações | exercício | acumuladas | Total | Bruto | Líquido | Bruto | Líquido |
| (1) | (4) | (5) | (6) | (8) | (9=6+8) | (10) | (11) | (12) | (13) | (14=10+11+12) | (15=4+9-10-11) | (16=15-13) | (17=15-4) | (18=16-5) |
| 103 01 10 Equipamento e material de escritórios e de reprografia > Mobiliário > Mesas | | | | | | | | | | | | | | |
| Totais do GH: | 31.423,92 | | 61,38 | | 61,38 | | 0,00 | | 28.590,28 | | 31.485,30 | | 61,38 | |
| | | 3.328,75 | | 0,00 | | 0,00 | | 495,11 | | 495,11 | | 2.895,02 | | -433,73 |
| 103 01 11 Equipamento e material de escritórios e de reprografia > Mobiliário > Placards | | | | | | | | | | | | | | |
| Totais do GH: | 12.990,09 | | 0,00 | | 0,00 | | 0,00 | | 12.990,09 | | 12.990,09 | | 0,00 | |
| | | 0,00 | | 0,00 | | 0,00 | | 0,00 | | 0,00 | | 0,00 | | 0,00 |
| 103 01 12 Equipamento e material de escritórios e de reprografia > Mobiliário > Secretárias | | | | | | | | | | | | | | |
| Totais do GH: | 36.011,31 | | 1.476,00 | | 1.476,00 | | 0,00 | | 31.445,59 | | 37.487,31 | | 1.476,00 | |
| | | 5.504,35 | | 0,00 | | 0,00 | | 938,63 | | 938,63 | | 6.041,72 | | 537,37 |
| 103 01 13 Equipamento e material de escritórios e de reprografia > Mobiliário > Sofás | | | | | | | | | | | | | | |
| Totais do GH: | 1.987,30 | | 0,00 | | 0,00 | | 0,00 | | 1.987,30 | | 1.987,30 | | 0,00 | |
| | | 0,00 | | 0,00 | | 0,00 | | 0,00 | | 0,00 | | 0,00 | | 0,00 |
| 103 01 99 Equipamento e material de escritórios e de reprografia > Mobiliário > Outro mobiliário | | | | | | | | | | | | | | |
| Totais do GH: | 52.100,57 | | 847,96 | | 847,96 | | 0,00 | | 45.729,48 | | 52.948,53 | | 847,96 | |
| | | 9.767,69 | | 0,00 | | 0,00 | | 3.396,60 | | 3.396,60 | | 7.219,05 | | -2.548,64 |
| 103 02 01 Equipamento e material de escritórios e de reprografia > Máquinas e equipamento de escritório > Agrafadores | | | | | | | | | | | | | | |
| Totais do GH: | 448,28 | | 0,00 | | 0,00 | | 0,00 | | 448,28 | | 448,28 | | 0,00 | |
| | | 0,00 | | 0,00 | | 0,00 | | 0,00 | | 0,00 | | 0,00 | | 0,00 |
| 103 02 02 Equipamento e material de escritórios e de reprografia > Máquinas e equipamento de escritório > Aguçadeiras | | | | | | | | | | | | | | |
| Totais do GH: | 38,53 | | 0,00 | | 0,00 | | 0,00 | | 38,53 | | 38,53 | | 0,00 | |
| | | 0,00 | | 0,00 | | 0,00 | | 0,00 | | 0,00 | | 0,00 | | 0,00 |
| 103 02 03 Equipamento e material de escritórios e de reprografia > Máquinas e equipamento de escritório > Datadores/numeradores | | | | | | | | | | | | | | |
| Totais do GH: | 5.058,24 | | 0,00 | | 0,00 | | 0,00 | | 4.911,18 | | 5.058,24 | | 0,00 | |
| | | 246,74 | | 0,00 | | 0,00 | | 99,68 | | 99,68 | | 147,06 | | -99,68 |
| 103 02 04 Equipamento e material de escritórios e de reprografia > Máquinas e equipamento de escritório > Máquinas de calcular | | | | | | | | | | | | | | |
| Totais do GH: | 1.563,88 | | 0,00 | | 0,00 | | 0,00 | | 1.563,88 | | 1.563,88 | | 0,00 | |
| | | 0,00 | | 0,00 | | 0,00 | | 0,00 | | 0,00 | | 0,00 | | 0,00 |
| 103 02 06 Equipamento e material de escritórios e de reprografia > Máquinas e equipamento de escritório > Máquinas de escrever | | | | | | | | | | | | | | |
| Totais do GH: | 1.194,95 | | 0,00 | | 0,00 | | 0,00 | | 1.194,95 | | 1.194,95 | | 0,00 | |
| | | 0,00 | | 0,00 | | 0,00 | | 0,00 | | 0,00 | | 0,00 | | 0,00 |
| 103 02 08 Equipamento e material de escritórios e de reprografia > Máquinas e equipamento de escritório > Furadores | | | | | | | | | | | | | | |

# Mapa síntese por GH

Ano: 2019

| Classficação geral | Património inicial | | Acréscimos patrimoniais | | | Diminuições patrimoniais | | | | | Património final | | Variação patrimonial | |
|---|---|---|---|---|---|---|---|---|---|---|---|---|---|---|
| | | | | | | | | Amortizações | | | | | | |
| GH | Bruto | Líquido | Aquisições | Grandes reparações e outros aumentos | Totais | Abates | Desvalorizações | exercício | acumuladas | Total | Bruto | Líquido | Bruto | Líquido |
| (1) | (4) | (5) | (6) | (8) | (9=6+8) | (10) | (11) | (12) | (13) | (14=10+11+12) | (15=4+9-10-11) | (16=15-13) | (17=15-4) | (18=16-5) |
| 103 02 08 Equipamento e material de escritórios e de reprografia > Máquinas e equipamento de escritório > Furadores | | | | | | | | | | | | | | |
| Totais do GH: | 456,36 | | 0,00 | | 0,00 | | 0,00 | | 456,36 | | 456,36 | | 0,00 | |
| | | 0,00 | | 0,00 | | 0,00 | | 0,00 | | 0,00 | | 0,00 | | 0,00 |
| 103 02 10 Equipamento e material de escritórios e de reprografia > Máquinas e equipamento de escritório > Selos brancos e sinetas | | | | | | | | | | | | | | |
| Totais do GH: | 1.790,49 | | 0,00 | | 0,00 | | 0,00 | | 1.790,49 | | 1.790,49 | | 0,00 | |
| | | 0,00 | | 0,00 | | 0,00 | | 0,00 | | 0,00 | | 0,00 | | 0,00 |
| 103 02 11 Equipamento e material de escritórios e de reprografia > Máquinas e equipamento de escritório > Outras máquinas e aparelhos | | | | | | | | | | | | | | |
| Totais do GH: | 6.204,70 | | 0,00 | | 0,00 | | 0,00 | | 6.197,63 | | 6.204,70 | | 0,00 | |
| | | 91,94 | | 0,00 | | 0,00 | | 84,87 | | 84,87 | | 7,07 | | -84,87 |
| 103 02 99 Equipamento e material de escritórios e de reprografia > Máquinas e equipamento de escritório > Outro equipamento e material de escritório | | | | | | | | | | | | | | |
| Totais do GH: | 41.926,02 | | 0,00 | | 0,00 | | 0,00 | | 38.282,61 | | 41.926,02 | | 0,00 | |
| | | 5.412,34 | | 0,00 | | 0,00 | | 1.768,93 | | 1.768,93 | | 3.643,41 | | -1.768,93 |
| 103 03 01 Equipamento e material de escritórios e de reprografia > Equipamento de reprografia > Fotocopiadoras | | | | | | | | | | | | | | |
| Totais do GH: | 66.353,97 | | 2.629,13 | | 2.629,13 | | 0,00 | | 57.096,94 | | 68.983,10 | | 2.629,13 | |
| | | 14.942,73 | | 0,00 | | 0,00 | | 5.685,70 | | 5.685,70 | | 11.886,16 | | -3.056,57 |
| 103 03 02 Equipamento e material de escritórios e de reprografia > Equipamento de reprografia > Duplicadores | | | | | | | | | | | | | | |
| Totais do GH: | 14,96 | | 0,00 | | 0,00 | | 0,00 | | 14,96 | | 14,96 | | 0,00 | |
| | | 0,00 | | 0,00 | | 0,00 | | 0,00 | | 0,00 | | 0,00 | | 0,00 |
| 103 03 03 Equipamento e material de escritórios e de reprografia > Equipamento de reprografia > Guilhotinas | | | | | | | | | | | | | | |
| Totais do GH: | 1.174,53 | | 0,00 | | 0,00 | | 0,00 | | 1.174,53 | | 1.174,53 | | 0,00 | |
| | | 0,00 | | 0,00 | | 0,00 | | 0,00 | | 0,00 | | 0,00 | | 0,00 |
| 103 03 05 Equipamento e material de escritórios e de reprografia > Equipamento de reprografia > Máquinas de encadernar | | | | | | | | | | | | | | |
| Totais do GH: | 1.116,06 | | 0,00 | | 0,00 | | 0,00 | | 1.116,06 | | 1.116,06 | | 0,00 | |
| | | 0,00 | | 0,00 | | 0,00 | | 0,00 | | 0,00 | | 0,00 | | 0,00 |
| 104 06 02 Equipamento para investigação de medida e de utilização técnica especial > Instrumentos ópticos e equipamento fotográfico e cinematográfico > Aparelhos ópticos | | | | | | | | | | | | | | |
| Totais do GH: | 3.859,90 | | 0,00 | | 0,00 | | 0,00 | | 3.859,90 | | 3.859,90 | | 0,00 | |
| | | 0,00 | | 0,00 | | 0,00 | | 0,00 | | 0,00 | | 0,00 | | 0,00 |
| 104 06 03 Equipamento para investigação de medida e de utilização técnica especial > Instrumentos ópticos e equipamento fotográfico e cinematográfico > Binóculos | | | | | | | | | | | | | | |
| Totais do GH: | 222,64 | | 0,00 | | 0,00 | | 0,00 | | 222,64 | | 222,64 | | 0,00 | |
| | | 0,00 | | 0,00 | | 0,00 | | 0,00 | | 0,00 | | 0,00 | | 0,00 |

# Mapa síntese por GH

Ano: 2019

| Classficação geral | Património inicial | | Acréscimos patrimoniais | | | Diminuições patrimoniais | | | | | Património final | | Variação patrimonial | |
|---|---|---|---|---|---|---|---|---|---|---|---|---|---|---|
| | | | | | | | | Amortizações | | | | | | |
| GH | Bruto | Líquido | Aquisições | Grandes reparações e outros aumentos | Totais | Abates | Desvalorizações | exercício | acumuladas | Total | Bruto | Líquido | Bruto | Líquido |
| (1) | (4) | (5) | (6) | (8) | (9=6+8) | (10) | (11) | (12) | (13) | (14=10+11+12) | (15=4+9-10-11) | (16=15-13) | (17=15-4) | (18=16-5) |
| 104 06 12 Equipamento para investigação de medida e de utilização técnica especial > Instrumentos ópticos e equipamento fotográfico e cinematográfico > Flashes | | | | | | | | | | | | | | |
| Totais do GH: | 0,00 | | 239,00 | | 239,00 | | 0,00 | | 239,00 | | 239,00 | | 239,00 | |
| | | 0,00 | | 0,00 | | 0,00 | | 239,00 | | 239,00 | | 0,00 | | 0,00 |
| 104 06 15 Equipamento para investigação de medida e de utilização técnica especial > Instrumentos ópticos e equipamento fotográfico e cinematográfico > Lupas | | | | | | | | | | | | | | |
| Totais do GH: | 103,81 | | 0,00 | | 0,00 | | 0,00 | | 103,81 | | 103,81 | | 0,00 | |
| | | 0,00 | | 0,00 | | 0,00 | | 0,00 | | 0,00 | | 0,00 | | 0,00 |
| 104 06 18 Equipamento para investigação de medida e de utilização técnica especial > Instrumentos ópticos e equipamento fotográfico e cinematográfico > Máquinas de filmar | | | | | | | | | | | | | | |
| Totais do GH: | 881,55 | | 0,00 | | 0,00 | | 0,00 | | 881,55 | | 881,55 | | 0,00 | |
| | | 0,00 | | 0,00 | | 0,00 | | 0,00 | | 0,00 | | 0,00 | | 0,00 |
| 104 06 19 Equipamento para investigação de medida e de utilização técnica especial > Instrumentos ópticos e equipamento fotográfico e cinematográfico > Máquinas fotográficas | | | | | | | | | | | | | | |
| Totais do GH: | 6.141,86 | | 0,00 | | 0,00 | | 0,00 | | 5.369,00 | | 6.141,86 | | 0,00 | |
| | | 1.092,66 | | 0,00 | | 0,00 | | 319,80 | | 319,80 | | 772,86 | | -319,80 |
| 104 06 27 Equipamento para investigação de medida e de utilização técnica especial > Instrumentos ópticos e equipamento fotográfico e cinematográfico > Tripés | | | | | | | | | | | | | | |
| Totais do GH: | 28,90 | | 0,00 | | 0,00 | | 0,00 | | 28,90 | | 28,90 | | 0,00 | |
| | | 0,00 | | 0,00 | | 0,00 | | 0,00 | | 0,00 | | 0,00 | | 0,00 |
| 104 06 99 Equipamento para investigação de medida e de utilização técnica especial > Instrumentos ópticos e equipamento fotográfico e cinematográfico > Outro equipamento e material de uso específico | | | | | | | | | | | | | | |
| Totais do GH: | 196,80 | | 0,00 | | 0,00 | | 0,00 | | 196,80 | | 196,80 | | 0,00 | |
| | | 0,00 | | 0,00 | | 0,00 | | 0,00 | | 0,00 | | 0,00 | | 0,00 |
| 104 07 02 Equipamento para investigação de medida e de utilização técnica especial > Equipamento de desenho, fotografia e cartografia > Aparelhos para desenho | | | | | | | | | | | | | | |
| Totais do GH: | 24,94 | | 0,00 | | 0,00 | | 0,00 | | 24,94 | | 24,94 | | 0,00 | |
| | | 0,00 | | 0,00 | | 0,00 | | 0,00 | | 0,00 | | 0,00 | | 0,00 |
| 104 07 08 Equipamento para investigação de medida e de utilização técnica especial > Equipamento de desenho, fotografia e cartografia > Compassos | | | | | | | | | | | | | | |
| Totais do GH: | 24,94 | | 0,00 | | 0,00 | | 0,00 | | 24,94 | | 24,94 | | 0,00 | |
| | | 0,00 | | 0,00 | | 0,00 | | 0,00 | | 0,00 | | 0,00 | | 0,00 |
| 104 07 14 Equipamento para investigação de medida e de utilização técnica especial > Equipamento de desenho, fotografia e cartografia > Estiradores | | | | | | | | | | | | | | |
| Totais do GH: | 149,64 | | 0,00 | | 0,00 | | 0,00 | | 149,64 | | 149,64 | | 0,00 | |
| | | 0,00 | | 0,00 | | 0,00 | | 0,00 | | 0,00 | | 0,00 | | 0,00 |
| 104 07 16 Equipamento para investigação de medida e de utilização técnica especial > Equipamento de desenho, fotografia e cartografia > Instrumentos para levantamento topográfico | | | | | | | | | | | | | | |
| Totais do GH: | 14.906,16 | | 0,00 | | 0,00 | | 0,00 | | 14.906,16 | | 14.906,16 | | 0,00 | |
| | | 0,00 | | 0,00 | | 0,00 | | 0,00 | | 0,00 | | 0,00 | | 0,00 |

# Mapa síntese por GH

Ano: 2019

| Classficação geral | Património inicial | | Acréscimos patrimoniais | | | Diminuições patrimoniais | | | | | Património final | | Variação patrimonial | |
|---|---|---|---|---|---|---|---|---|---|---|---|---|---|---|
| | | | | | | | | Amortizações | | | | | | |
| GH | Bruto | Líquido | Aquisições | Grandes reparações e outros aumentos | Totais | Abates | Desvalorizações | exercício | acumuladas | Total | Bruto | Líquido | Bruto | Líquido |
| (1) | (4) | (5) | (6) | (8) | (9=6+8) | (10) | (11) | (12) | (13) | (14=10+11+12) | (15=4+9-10-11) | (16=15-13) | (17=15-4) | (18=16-5) |
| 104 07 17 Equipamento para investigação de medida e de utilização técnica especial > Equipamento de desenho, fotografia e cartografia > Máquinas de desenhar | | | | | | | | | | | | | | |
| Totais do GH: | 569,00 | 0,00 | 0,00 | 0,00 | 0,00 | 0,00 | 0,00 | 0,00 | 569,00 | 0,00 | 569,00 | 0,00 | 0,00 | 0,00 |
| 104 07 18 Equipamento para investigação de medida e de utilização técnica especial > Equipamento de desenho, fotografia e cartografia > Níveis | | | | | | | | | | | | | | |
| Totais do GH: | 307,50 | 239,19 | 150,00 | 0,00 | 150,00 | 0,00 | 0,00 | 201,23 | 269,54 | 201,23 | 457,50 | 187,96 | 150,00 | -51,23 |
| 104 07 99 Equipamento para investigação de medida e de utilização técnica especial > Equipamento de desenho, fotografia e cartografia > Outros instrumentos e material de uso específico | | | | | | | | | | | | | | |
| Totais do GH: | 699,36 | 0,00 | 0,00 | 0,00 | 0,00 | 0,00 | 0,00 | 0,00 | 699,36 | 0,00 | 699,36 | 0,00 | 0,00 | 0,00 |
| 104 08 03 Equipamento para investigação de medida e de utilização técnica especial > Instrumentos para medida do tempo > Cronómetros | | | | | | | | | | | | | | |
| Totais do GH: | 2.745,37 | 2.196,75 | 0,00 | 0,00 | 0,00 | 0,00 | 0,00 | 365,96 | 914,58 | 365,96 | 2.745,37 | 1.830,79 | 0,00 | -365,96 |
| 104 08 06 Equipamento para investigação de medida e de utilização técnica especial > Instrumentos para medida do tempo > Relógios | | | | | | | | | | | | | | |
| Totais do GH: | 8.506,60 | 1.285,36 | 0,00 | 0,00 | 0,00 | 0,00 | 0,00 | 671,05 | 7.892,29 | 671,05 | 8.506,60 | 614,31 | 0,00 | -671,05 |
| 104 09 01 Equipamento para investigação de medida e de utilização técnica especial > Instrumentos de pesagem > Balanças | | | | | | | | | | | | | | |
| Totais do GH: | 1.381,70 | 0,00 | 0,00 | 0,00 | 0,00 | 0,00 | 0,00 | 0,00 | 1.381,70 | 0,00 | 1.381,70 | 0,00 | 0,00 | 0,00 |
| 104 09 03 Equipamento para investigação de medida e de utilização técnica especial > Instrumentos de pesagem > Caixas de peso | | | | | | | | | | | | | | |
| Totais do GH: | 1.084,22 | 0,00 | 0,00 | 0,00 | 0,00 | 0,00 | 0,00 | 0,00 | 1.084,22 | 0,00 | 1.084,22 | 0,00 | 0,00 | 0,00 |
| 104 09 04 Equipamento para investigação de medida e de utilização técnica especial > Instrumentos de pesagem > Jogos de pesos e medidas | | | | | | | | | | | | | | |
| Totais do GH: | 9,98 | 0,00 | 0,00 | 0,00 | 0,00 | 0,00 | 0,00 | 0,00 | 9,98 | 0,00 | 9,98 | 0,00 | 0,00 | 0,00 |
| 104 09 99 Equipamento para investigação de medida e de utilização técnica especial > Instrumentos de pesagem > Outros instrumentos de pesagem | | | | | | | | | | | | | | |
| Totais do GH: | 6.362,25 | 0,00 | 0,00 | 0,00 | 0,00 | 0,00 | 0,00 | 0,00 | 6.362,25 | 0,00 | 6.362,25 | 0,00 | 0,00 | 0,00 |
| 105 06 19 Equipamento e material para serviços de saúde > Equipamento e material para serviços de hotelaria e alimentação > Aspiradores | | | | | | | | | | | | | | |
| Totais do GH: | 508,78 | 0,00 | 0,00 | 0,00 | 0,00 | 0,00 | 0,00 | 0,00 | 508,78 | 0,00 | 508,78 | 0,00 | 0,00 | 0,00 |
| 106 01 02 Equipamento e material recreativo, desportivo, de educação e de cultura > Equip. recreativo, de educação física e desporto, incluíndo mobiliário de apoio > Aparelhos para exercícios (ginástica) | | | | | | | | | | | | | | |

# Mapa síntese por GH

Ano: 2019

| Classficação geral | Património inicial | | Acréscimos patrimoniais | | | Diminuições patrimoniais | | | | | Património final | | Variação patrimonial | |
|---|---|---|---|---|---|---|---|---|---|---|---|---|---|---|
| | | | | | | | | Amortizações | | | | | | |
| GH | Bruto | Líquido | Aquisições | Grandes reparações e outros aumentos | Totais | Abates | Desvalorizações | exercício | acumuladas | Total | Bruto | Líquido | Bruto | Líquido |
| (1) | (4) | (5) | (6) | (8) | (9=6+8) | (10) | (11) | (12) | (13) | (14=10+11+12) | (15=4+9-10-11) | (16=15-13) | (17=15-4) | (18=16-5) |
| 106 01 02 Equipamento e material recreativo, desportivo, de educação e de cultura > Equip. recreativo, de educação física e desporto, incluíndo mobiliário de apoio > Aparelhos para exercícios (ginástica) | | | | | | | | | | | | | | |
| Totais do GH: | 32.441,74 | | 0,00 | | 0,00 | | 0,00 | | 25.549,91 | | 32.441,74 | | 0,00 | |
| | | 10.008,81 | | 0,00 | | 0,00 | | 3.116,98 | | 3.116,98 | | 6.891,83 | | -3.116,98 |
| 106 01 03 Equipamento e material recreativo, desportivo, de educação e de cultura > Equip. recreativo, de educação física e desporto, incluíndo mobiliário de apoio > Armários | | | | | | | | | | | | | | |
| Totais do GH: | 350,90 | | 0,00 | | 0,00 | | 0,00 | | 350,90 | | 350,90 | | 0,00 | |
| | | 0,00 | | 0,00 | | 0,00 | | 0,00 | | 0,00 | | 0,00 | | 0,00 |
| 106 01 04 Equipamento e material recreativo, desportivo, de educação e de cultura > Equip. recreativo, de educação física e desporto, incluíndo mobiliário de apoio > Balizas | | | | | | | | | | | | | | |
| Totais do GH: | 15.051,71 | | 0,00 | | 0,00 | | 0,00 | | 14.182,39 | | 15.051,71 | | 0,00 | |
| | | 1.168,64 | | 0,00 | | 0,00 | | 299,32 | | 299,32 | | 869,32 | | -299,32 |
| 106 01 05 Equipamento e material recreativo, desportivo, de educação e de cultura > Equip. recreativo, de educação física e desporto, incluíndo mobiliário de apoio > Bancos suecos | | | | | | | | | | | | | | |
| Totais do GH: | 4.121,95 | | 0,00 | | 0,00 | | 0,00 | | 2.358,58 | | 4.121,95 | | 0,00 | |
| | | 2.093,98 | | 0,00 | | 0,00 | | 330,61 | | 330,61 | | 1.763,37 | | -330,61 |
| 106 01 09 Equipamento e material recreativo, desportivo, de educação e de cultura > Equip. recreativo, de educação física e desporto, incluíndo mobiliário de apoio > Colchões de ginástica | | | | | | | | | | | | | | |
| Totais do GH: | 283,19 | | 0,00 | | 0,00 | | 0,00 | | 283,19 | | 283,19 | | 0,00 | |
| | | 0,00 | | 0,00 | | 0,00 | | 0,00 | | 0,00 | | 0,00 | | 0,00 |
| 106 01 10 Equipamento e material recreativo, desportivo, de educação e de cultura > Equip. recreativo, de educação física e desporto, incluíndo mobiliário de apoio > Discos | | | | | | | | | | | | | | |
| Totais do GH: | 531,53 | | 0,00 | | 0,00 | | 0,00 | | 531,53 | | 531,53 | | 0,00 | |
| | | 0,00 | | 0,00 | | 0,00 | | 0,00 | | 0,00 | | 0,00 | | 0,00 |
| 106 01 12 Equipamento e material recreativo, desportivo, de educação e de cultura > Equip. recreativo, de educação física e desporto, incluíndo mobiliário de apoio > Halteres | | | | | | | | | | | | | | |
| Totais do GH: | 2.991,86 | | 0,00 | | 0,00 | | 0,00 | | 2.991,86 | | 2.991,86 | | 0,00 | |
| | | 0,00 | | 0,00 | | 0,00 | | 0,00 | | 0,00 | | 0,00 | | 0,00 |
| 106 01 15 Equipamento e material recreativo, desportivo, de educação e de cultura > Equip. recreativo, de educação física e desporto, incluíndo mobiliário de apoio > Móveis para jardins e piscinas | | | | | | | | | | | | | | |
| Totais do GH: | 23.504,87 | | 0,00 | | 0,00 | | 0,00 | | 23.504,87 | | 23.504,87 | | 0,00 | |
| | | 0,00 | | 0,00 | | 0,00 | | 0,00 | | 0,00 | | 0,00 | | 0,00 |
| 106 01 18 Equipamento e material recreativo, desportivo, de educação e de cultura > Equip. recreativo, de educação física e desporto, incluíndo mobiliário de apoio > Redes | | | | | | | | | | | | | | |
| Totais do GH: | 2.034,09 | | 201,41 | | 201,41 | | 0,00 | | 2.235,50 | | 2.235,50 | | 201,41 | |
| | | 0,00 | | 0,00 | | 0,00 | | 201,41 | | 201,41 | | 0,00 | | 0,00 |
| 106 01 21 Equipamento e material recreativo, desportivo, de educação e de cultura > Equip. recreativo, de educação física e desporto, incluíndo mobiliário de apoio > Tapetes de ginástica | | | | | | | | | | | | | | |
| Totais do GH: | 3.164,12 | | 0,00 | | 0,00 | | 0,00 | | 3.164,12 | | 3.164,12 | | 0,00 | |
| | | 0,00 | | 0,00 | | 0,00 | | 0,00 | | 0,00 | | 0,00 | | 0,00 |
| 106 01 99 Equipamento e material recreativo, desportivo, de educação e de cultura > Equip. recreativo, de educação física e desporto, incluíndo mobiliário de apoio > Outro equipamento específico | | | | | | | | | | | | | | |

# Mapa síntese por GH

Ano: 2019

| Classficação geral | Património inicial | | Acréscimos patrimoniais | | | Diminuições patrimoniais | | | | | Património final | | Variação patrimonial | |
|---|---|---|---|---|---|---|---|---|---|---|---|---|---|---|
| | | | | | | | | Amortizações | | | | | | |
| GH | Bruto | Líquido | Aquisições | Grandes reparações e outros aumentos | Totais | Abates | Desvalorizações | exercício | acumuladas | Total | Bruto | Líquido | Bruto | Líquido |
| (1) | (4) | (5) | (6) | (8) | (9=6+8) | (10) | (11) | (12) | (13) | (14=10+11+12) | (15=4+9-10-11) | (16=15-13) | (17=15-4) | (18=16-5) |
| 106 01 99 Equipamento e material recreativo, desportivo, de educação e de cultura > Equip. recreativo, de educação física e desporto, incluíndo mobiliário de apoio > Outro equipamento específico | | | | | | | | | | | | | | |
| Totais do GH: | 256.540,39 | | 877,90 | | 877,90 | | 0,00 | | 211.747,66 | | 257.418,29 | | 877,90 | |
| | | 64.390,94 | | 0,00 | | 0,00 | | 19.598,21 | | 19.598,21 | | 45.670,63 | | -18.720,31 |
| 106 02 03 Equipamento e material recreativo, desportivo, de educação e de cultura > Equip. e dispositivos auxiliares de instrução, incluindo mobiliário e material escolar > Caixas de sólidos geométricos | | | | | | | | | | | | | | |
| Totais do GH: | 134,66 | | 0,00 | | 0,00 | | 0,00 | | 134,66 | | 134,66 | | 0,00 | |
| | | 0,00 | | 0,00 | | 0,00 | | 0,00 | | 0,00 | | 0,00 | | 0,00 |
| 106 02 06 Equipamento e material recreativo, desportivo, de educação e de cultura > Equip. e dispositivos auxiliares de instrução, incluindo mobiliário e material escolar > Carteiras escolares | | | | | | | | | | | | | | |
| Totais do GH: | 136.346,84 | | 0,00 | | 0,00 | | 0,00 | | 136.346,84 | | 136.346,84 | | 0,00 | |
| | | 0,00 | | 0,00 | | 0,00 | | 0,00 | | 0,00 | | 0,00 | | 0,00 |
| 106 02 10 Equipamento e material recreativo, desportivo, de educação e de cultura > Equip. e dispositivos auxiliares de instrução, incluindo mobiliário e material escolar > Jogos didácticos | | | | | | | | | | | | | | |
| Totais do GH: | 126.812,35 | | 0,00 | | 0,00 | | 0,00 | | 111.634,18 | | 126.812,35 | | 0,00 | |
| | | 20.114,19 | | 0,00 | | 0,00 | | 4.936,02 | | 4.936,02 | | 15.178,17 | | -4.936,02 |
| 106 02 14 Equipamento e material recreativo, desportivo, de educação e de cultura > Equip. e dispositivos auxiliares de instrução, incluindo mobiliário e material escolar > Planisférios | | | | | | | | | | | | | | |
| Totais do GH: | 2.177,48 | | 0,00 | | 0,00 | | 0,00 | | 2.177,48 | | 2.177,48 | | 0,00 | |
| | | 0,00 | | 0,00 | | 0,00 | | 0,00 | | 0,00 | | 0,00 | | 0,00 |
| 106 02 15 Equipamento e material recreativo, desportivo, de educação e de cultura > Equip. e dispositivos auxiliares de instrução, incluindo mobiliário e material escolar > Quadros escolares | | | | | | | | | | | | | | |
| Totais do GH: | 64.358,81 | | 1.085,44 | | 1.085,44 | | 0,00 | | 57.130,67 | | 65.444,25 | | 1.085,44 | |
| | | 12.198,30 | | 0,00 | | 0,00 | | 4.970,16 | | 4.970,16 | | 8.313,58 | | -3.884,72 |
| 106 02 16 Equipamento e material recreativo, desportivo, de educação e de cultura > Equip. e dispositivos auxiliares de instrução, incluindo mobiliário e material escolar > Quadros expositores de mapas | | | | | | | | | | | | | | |
| Totais do GH: | 10.054,56 | | 0,00 | | 0,00 | | 0,00 | | 10.054,56 | | 10.054,56 | | 0,00 | |
| | | 0,00 | | 0,00 | | 0,00 | | 0,00 | | 0,00 | | 0,00 | | 0,00 |
| 106 02 17 Equipamento e material recreativo, desportivo, de educação e de cultura > Equip. e dispositivos auxiliares de instrução, incluindo mobiliário e material escolar > Quadros magnéticos | | | | | | | | | | | | | | |
| Totais do GH: | 49,90 | | 0,00 | | 0,00 | | 0,00 | | 49,90 | | 49,90 | | 0,00 | |
| | | 0,00 | | 0,00 | | 0,00 | | 0,00 | | 0,00 | | 0,00 | | 0,00 |
| 106 02 18 Equipamento e material recreativo, desportivo, de educação e de cultura > Equip. e dispositivos auxiliares de instrução, incluindo mobiliário e material escolar > Relógios para instrução | | | | | | | | | | | | | | |
| Totais do GH: | 133,38 | | 0,00 | | 0,00 | | 0,00 | | 133,38 | | 133,38 | | 0,00 | |
| | | 0,00 | | 0,00 | | 0,00 | | 0,00 | | 0,00 | | 0,00 | | 0,00 |
| 106 02 99 Equipamento e material recreativo, desportivo, de educação e de cultura > Equip. e dispositivos auxiliares de instrução, incluindo mobiliário e material escolar > Outro equipamento e utensílios de uso específico | | | | | | | | | | | | | | |
| Totais do GH: | 127.080,47 | | 1.042,38 | | 1.042,38 | | 0,00 | | 124.932,78 | | 128.122,85 | | 1.042,38 | |
| | | 4.749,93 | | 0,00 | | 0,00 | | 2.602,24 | | 2.602,24 | | 3.190,07 | | -1.559,86 |
| 106 03 01 Equipamento e material recreativo, desportivo, de educação e de cultura > Equipamento e material audiovisual > Amplificadores | | | | | | | | | | | | | | |

# Mapa síntese por GH

Ano: 2019

| Classficação geral | Património inicial | | Acréscimos patrimoniais | | | Diminuições patrimoniais | | | | | Património final | | Variação patrimonial | |
|---|---|---|---|---|---|---|---|---|---|---|---|---|---|---|
| | | | | | | | | Amortizações | | | | | | |
| GH | Bruto | Líquido | Aquisições | Grandes reparações e outros aumentos | Totais | Abates | Desvalorizações | exercício | acumuladas | Total | Bruto | Líquido | Bruto | Líquido |
| (1) | (4) | (5) | (6) | (8) | (9=6+8) | (10) | (11) | (12) | (13) | (14=10+11+12) | (15=4+9-10-11) | (16=15-13) | (17=15-4) | (18=16-5) |
| 106 03 01 Equipamento e material recreativo, desportivo, de educação e de cultura > Equipamento e material audiovisual > Amplificadores | | | | | | | | | | | | | | |
| Totais do GH: | 8.654,18 | | 0,00 | | 0,00 | | 0,00 | | 6.712,16 | | 8.654,18 | | 0,00 | |
| | | 2.849,03 | | 0,00 | | 0,00 | | 907,01 | | 907,01 | | 1.942,02 | | -907,01 |
| 106 03 03 Equipamento e material recreativo, desportivo, de educação e de cultura > Equipamento e material audiovisual > Colunas para reprodução de som | | | | | | | | | | | | | | |
| Totais do GH: | 14.826,20 | | 0,00 | | 0,00 | | 0,00 | | 13.548,64 | | 14.826,20 | | 0,00 | |
| | | 3.185,82 | | 0,00 | | 0,00 | | 1.908,26 | | 1.908,26 | | 1.277,56 | | -1.908,26 |
| 106 03 05 Equipamento e material recreativo, desportivo, de educação e de cultura > Equipamento e material audiovisual > Compact-disc | | | | | | | | | | | | | | |
| Totais do GH: | 5.187,11 | | 0,00 | | 0,00 | | 0,00 | | 5.187,11 | | 5.187,11 | | 0,00 | |
| | | 26,50 | | 0,00 | | 0,00 | | 26,50 | | 26,50 | | 0,00 | | -26,50 |
| 106 03 07 Equipamento e material recreativo, desportivo, de educação e de cultura > Equipamento e material audiovisual > Ecrãs | | | | | | | | | | | | | | |
| Totais do GH: | 722,36 | | 0,00 | | 0,00 | | 0,00 | | 722,36 | | 722,36 | | 0,00 | |
| | | 0,00 | | 0,00 | | 0,00 | | 0,00 | | 0,00 | | 0,00 | | 0,00 |
| 106 03 08 Equipamento e material recreativo, desportivo, de educação e de cultura > Equipamento e material audiovisual > Filmes | | | | | | | | | | | | | | |
| Totais do GH: | 239,48 | | 0,00 | | 0,00 | | 0,00 | | 239,48 | | 239,48 | | 0,00 | |
| | | 0,00 | | 0,00 | | 0,00 | | 0,00 | | 0,00 | | 0,00 | | 0,00 |
| 106 03 10 Equipamento e material recreativo, desportivo, de educação e de cultura > Equipamento e material audiovisual > Gravadores | | | | | | | | | | | | | | |
| Totais do GH: | 144,68 | | 0,00 | | 0,00 | | 0,00 | | 144,68 | | 144,68 | | 0,00 | |
| | | 0,00 | | 0,00 | | 0,00 | | 0,00 | | 0,00 | | 0,00 | | 0,00 |
| 106 03 11 Equipamento e material recreativo, desportivo, de educação e de cultura > Equipamento e material audiovisual > Gravadores/reprodutores | | | | | | | | | | | | | | |
| Totais do GH: | 2.367,80 | | 0,00 | | 0,00 | | 0,00 | | 2.367,80 | | 2.367,80 | | 0,00 | |
| | | 0,00 | | 0,00 | | 0,00 | | 0,00 | | 0,00 | | 0,00 | | 0,00 |
| 106 03 12 Equipamento e material recreativo, desportivo, de educação e de cultura > Equipamento e material audiovisual > Misturadores | | | | | | | | | | | | | | |
| Totais do GH: | 6.486,49 | | 0,00 | | 0,00 | | 0,00 | | 6.326,86 | | 6.486,49 | | 0,00 | |
| | | 333,05 | | 0,00 | | 0,00 | | 173,42 | | 173,42 | | 159,63 | | -173,42 |
| 106 03 14 Equipamento e material recreativo, desportivo, de educação e de cultura > Equipamento e material audiovisual > Projectores diversos | | | | | | | | | | | | | | |
| Totais do GH: | 114.025,28 | | 4.047,58 | | 4.047,58 | | 0,00 | | 94.845,84 | | 118.072,86 | | 4.047,58 | |
| | | 31.277,72 | | 0,00 | | 0,00 | | 12.098,28 | | 12.098,28 | | 23.227,02 | | -8.050,70 |
| 106 03 15 Equipamento e material recreativo, desportivo, de educação e de cultura > Equipamento e material audiovisual > Rádios | | | | | | | | | | | | | | |
| Totais do GH: | 1.561,77 | | 0,00 | | 0,00 | | 0,00 | | 1.561,77 | | 1.561,77 | | 0,00 | |
| | | 22,97 | | 0,00 | | 0,00 | | 22,97 | | 22,97 | | 0,00 | | -22,97 |

# Mapa síntese por GH

Ano: 2019

| Classficação geral | Património inicial | | Acréscimos patrimoniais | | | Diminuições patrimoniais | | | | | Património final | | Variação patrimonial | |
|---|---|---|---|---|---|---|---|---|---|---|---|---|---|---|
| | | | | | | | | Amortizações | | | | | | |
| GH | Bruto | Líquido | Aquisições | Grandes reparações e outros aumentos | Totais | Abates | Desvalorizações | exercício | acumuladas | Total | Bruto | Líquido | Bruto | Líquido |
| (1) | (4) | (5) | (6) | (8) | (9=6+8) | (10) | (11) | (12) | (13) | (14=10+11+12) | (15=4+9-10-11) | (16=15-13) | (17=15-4) | (18=16-5) |
| 106 03 16 Equipamento e material recreativo, desportivo, de educação e de cultura > Equipamento e material audiovisual > Retrojectores | | | | | | | | | | | | | | |
| Totais do GH: | 99,76 | | 0,00 | | 0,00 | | 0,00 | | 99,76 | | 99,76 | | 0,00 | |
| | | 0,00 | | 0,00 | | 0,00 | | 0,00 | | 0,00 | | 0,00 | | 0,00 |
| 106 03 17 Equipamento e material recreativo, desportivo, de educação e de cultura > Equipamento e material audiovisual > Sistemas video-cassettes | | | | | | | | | | | | | | |
| Totais do GH: | 690,84 | | 0,00 | | 0,00 | | 0,00 | | 690,84 | | 690,84 | | 0,00 | |
| | | 0,00 | | 0,00 | | 0,00 | | 0,00 | | 0,00 | | 0,00 | | 0,00 |
| 106 03 18 Equipamento e material recreativo, desportivo, de educação e de cultura > Equipamento e material audiovisual > Televisores | | | | | | | | | | | | | | |
| Totais do GH: | 70.767,31 | | 0,00 | | 0,00 | | 0,00 | | 64.060,33 | | 70.767,31 | | 0,00 | |
| | | 14.916,82 | | 0,00 | | 0,00 | | 8.209,84 | | 8.209,84 | | 6.706,98 | | -8.209,84 |
| 106 03 99 Equipamento e material recreativo, desportivo, de educação e de cultura > Equipamento e material audiovisual > Outros - Equipamento e material audiovisual | | | | | | | | | | | | | | |
| Totais do GH: | 77.337,27 | | 53,80 | | 53,80 | | 0,00 | | 70.292,09 | | 77.391,07 | | 53,80 | |
| | | 13.014,32 | | 0,00 | | 0,00 | | 5.969,14 | | 5.969,14 | | 7.098,98 | | -5.915,34 |
| 106 04 02 Equipamento e material recreativo, desportivo, de educação e de cultura > Instrumentos musicais, incluindo equipamento de orquestra > Adufes | | | | | | | | | | | | | | |
| Totais do GH: | 4,99 | | 0,00 | | 0,00 | | 0,00 | | 4,99 | | 4,99 | | 0,00 | |
| | | 0,00 | | 0,00 | | 0,00 | | 0,00 | | 0,00 | | 0,00 | | 0,00 |
| 106 04 51 Equipamento e material recreativo, desportivo, de educação e de cultura > Instrumentos musicais, incluindo equipamento de orquestra > Tambores | | | | | | | | | | | | | | |
| Totais do GH: | 4,99 | | 0,00 | | 0,00 | | 0,00 | | 4,99 | | 4,99 | | 0,00 | |
| | | 0,00 | | 0,00 | | 0,00 | | 0,00 | | 0,00 | | 0,00 | | 0,00 |
| 106 04 62 Equipamento e material recreativo, desportivo, de educação e de cultura > Instrumentos musicais, incluindo equipamento de orquestra > Xilofones | | | | | | | | | | | | | | |
| Totais do GH: | 9,98 | | 0,00 | | 0,00 | | 0,00 | | 9,98 | | 9,98 | | 0,00 | |
| | | 0,00 | | 0,00 | | 0,00 | | 0,00 | | 0,00 | | 0,00 | | 0,00 |
| 106 04 99 Equipamento e material recreativo, desportivo, de educação e de cultura > Instrumentos musicais, incluindo equipamento de orquestra > Outros instrumentos e aparelhos musicais | | | | | | | | | | | | | | |
| Totais do GH: | 9,98 | | 0,00 | | 0,00 | | 0,00 | | 9,98 | | 9,98 | | 0,00 | |
| | | 0,00 | | 0,00 | | 0,00 | | 0,00 | | 0,00 | | 0,00 | | 0,00 |
| 106 05 99 Equipamento e material recreativo, desportivo, de educação e de cultura > Livros, publicações e documentos: > Outras publicações e documentos | | | | | | | | | | | | | | |
| Totais do GH: | 0,00 | | 0,00 | | 0,00 | | 0,00 | | 0,00 | | 0,00 | | 0,00 | |
| | | 0,00 | | 0,00 | | 0,00 | | 0,00 | | 0,00 | | 0,00 | | 0,00 |
| 106 06 02 Equipamento e material recreativo, desportivo, de educação e de cultura > Obras de arte, móveis antigos, colecções, antiguidades > Arcas | | | | | | | | | | | | | | |
| Totais do GH: | 580,50 | | 0,00 | | 0,00 | | 0,00 | | 0,00 | | 580,50 | | 0,00 | |
| | | 580,50 | | 0,00 | | 0,00 | | 0,00 | | 0,00 | | 580,50 | | 0,00 |
| 106 06 04 Equipamento e material recreativo, desportivo, de educação e de cultura > Obras de arte, móveis antigos, colecções, antiguidades > Artesanato | | | | | | | | | | | | | | |

# Mapa síntese por GH

Ano: 2019

| Classficação geral | Património inicial | | Acréscimos patrimoniais | | | Diminuições patrimoniais | | | | | Património final | | Variação patrimonial | |
|---|---|---|---|---|---|---|---|---|---|---|---|---|---|---|
| | | | | | | | | Amortizações | | | | | | |
| GH | Bruto | Líquido | Aquisições | Grandes reparações e outros aumentos | Totais | Abates | Desvalorizações | exercício | acumuladas | Total | Bruto | Líquido | Bruto | Líquido |
| (1) | (4) | (5) | (6) | (8) | (9=6+8) | (10) | (11) | (12) | (13) | (14=10+11+12) | (15=4+9-10-11) | (16=15-13) | (17=15-4) | (18=16-5) |
| 106 06 04 Equipamento e material recreativo, desportivo, de educação e de cultura > Obras de arte, móveis antigos, colecções, antiguidades > Artesanato | | | | | | | | | | | | | | |
| Totais do GH: | 0,00 | 0,00 | 0,00 | 0,00 | 0,00 | 0,00 | 0,00 | 0,00 | 0,00 | 0,00 | 0,00 | 0,00 | 0,00 | 0,00 |
| 106 06 05 Equipamento e material recreativo, desportivo, de educação e de cultura > Obras de arte, móveis antigos, colecções, antiguidades > Baixelas | | | | | | | | | | | | | | |
| Totais do GH: | 6.387,50 | 6.387,50 | 0,00 | 0,00 | 0,00 | 0,00 | 0,00 | 0,00 | 0,00 | 0,00 | 6.387,50 | 6.387,50 | 0,00 | 0,00 |
| 106 06 06 Equipamento e material recreativo, desportivo, de educação e de cultura > Obras de arte, móveis antigos, colecções, antiguidades > Cadeirões | | | | | | | | | | | | | | |
| Totais do GH: | 1.845,00 | 1.845,00 | 0,00 | 0,00 | 0,00 | 0,00 | 0,00 | 0,00 | 0,00 | 0,00 | 1.845,00 | 1.845,00 | 0,00 | 0,00 |
| 106 06 07 Equipamento e material recreativo, desportivo, de educação e de cultura > Obras de arte, móveis antigos, colecções, antiguidades > Caixas de música | | | | | | | | | | | | | | |
| Totais do GH: | 0,00 | 0,00 | 0,00 | 0,00 | 0,00 | 0,00 | 0,00 | 0,00 | 0,00 | 0,00 | 0,00 | 0,00 | 0,00 | 0,00 |
| 106 06 09 Equipamento e material recreativo, desportivo, de educação e de cultura > Obras de arte, móveis antigos, colecções, antiguidades > Esculturas | | | | | | | | | | | | | | |
| Totais do GH: | 18.400,00 | 18.400,00 | 0,00 | 0,00 | 0,00 | 0,00 | 0,00 | 0,00 | 0,00 | 0,00 | 18.400,00 | 18.400,00 | 0,00 | 0,00 |
| 106 06 18 Equipamento e material recreativo, desportivo, de educação e de cultura > Obras de arte, móveis antigos, colecções, antiguidades > Mobiliário | | | | | | | | | | | | | | |
| Totais do GH: | 1.107,00 | 1.107,00 | 0,00 | 0,00 | 0,00 | 0,00 | 0,00 | 0,00 | 0,00 | 0,00 | 1.107,00 | 1.107,00 | 0,00 | 0,00 |
| 106 06 23 Equipamento e material recreativo, desportivo, de educação e de cultura > Obras de arte, móveis antigos, colecções, antiguidades > Pinturas antigas | | | | | | | | | | | | | | |
| Totais do GH: | 0,00 | 0,00 | 0,00 | 0,00 | 0,00 | 0,00 | 0,00 | 0,00 | 0,00 | 0,00 | 0,00 | 0,00 | 0,00 | 0,00 |
| 106 06 24 Equipamento e material recreativo, desportivo, de educação e de cultura > Obras de arte, móveis antigos, colecções, antiguidades > Porcelanas | | | | | | | | | | | | | | |
| Totais do GH: | 7,50 | 7,50 | 0,00 | 0,00 | 0,00 | 0,00 | 0,00 | 0,00 | 0,00 | 0,00 | 7,50 | 7,50 | 0,00 | 0,00 |
| 106 06 25 Equipamento e material recreativo, desportivo, de educação e de cultura > Obras de arte, móveis antigos, colecções, antiguidades > Quadros | | | | | | | | | | | | | | |
| Totais do GH: | 36.983,05 | 36.983,05 | 0,00 | 0,00 | 0,00 | 0,00 | 0,00 | 0,00 | 0,00 | 0,00 | 36.983,05 | 36.983,05 | 0,00 | 0,00 |
| 106 06 28 Equipamento e material recreativo, desportivo, de educação e de cultura > Obras de arte, móveis antigos, colecções, antiguidades > Vestuário e outras indumentárias | | | | | | | | | | | | | | |
| Totais do GH: | 43.712,53 | 43.712,53 | 0,00 | 0,00 | 0,00 | 0,00 | 0,00 | 0,00 | 0,00 | 0,00 | 43.712,53 | 43.712,53 | 0,00 | 0,00 |
| 106 06 99 Equipamento e material recreativo, desportivo, de educação e de cultura > Obras de arte, móveis antigos, colecções, antiguidades > Outros (obras de arte, móveis antigos, colecções antiguidades) | | | | | | | | | | | | | | |

# Mapa síntese por GH

Ano: 2019

| Classficação geral | Património inicial | | Acréscimos patrimoniais | | | Diminuições patrimoniais | | | | | Património final | | Variação patrimonial | |
|---|---|---|---|---|---|---|---|---|---|---|---|---|---|---|
| | | | | | | | | Amortizações | | | | | | |
| GH | Bruto | Líquido | Aquisições | Grandes reparações e outros aumentos | Totais | Abates | Desvalorizações | exercício | acumuladas | Total | Bruto | Líquido | Bruto | Líquido |
| (1) | (4) | (5) | (6) | (8) | (9=6+8) | (10) | (11) | (12) | (13) | (14=10+11+12) | (15=4+9-10-11) | (16=15-13) | (17=15-4) | (18=16-5) |
| 106 06 99 Equipamento e material recreativo, desportivo, de educação e de cultura > Obras de arte, móveis antigos, colecções, antiguidades > Outros (obras de arte, móveis antigos, colecções antiguidades) | | | | | | | | | | | | | | |
| Totais do GH: | 60.864,12 | | 100,00 | | 100,00 | | 0,00 | | 0,00 | | 60.964,12 | | 100,00 | |
| | | 60.864,12 | | 0,00 | | 0,00 | | 0,00 | | 0,00 | | 60.964,12 | | 100,00 |
| 107 01 01 Equipamento de conforto, de higiene e de utilização comum > Mobiliário e equipamento comum (exclui mobiliário de escritório) > Aparadores | | | | | | | | | | | | | | |
| Totais do GH: | 648,00 | | 0,00 | | 0,00 | | 0,00 | | 648,00 | | 648,00 | | 0,00 | |
| | | 0,00 | | 0,00 | | 0,00 | | 0,00 | | 0,00 | | 0,00 | | 0,00 |
| 107 01 02 Equipamento de conforto, de higiene e de utilização comum > Mobiliário e equipamento comum (exclui mobiliário de escritório) > Armários | | | | | | | | | | | | | | |
| Totais do GH: | 35.068,29 | | 3.054,03 | | 3.054,03 | | 0,00 | | 29.466,81 | | 38.122,32 | | 3.054,03 | |
| | | 7.550,62 | | 0,00 | | 0,00 | | 1.949,14 | | 1.949,14 | | 8.655,51 | | 1.104,89 |
| 107 01 03 Equipamento de conforto, de higiene e de utilização comum > Mobiliário e equipamento comum (exclui mobiliário de escritório) > Bancos | | | | | | | | | | | | | | |
| Totais do GH: | 19.781,97 | | 563,09 | | 563,09 | | 0,00 | | 17.898,34 | | 20.345,06 | | 563,09 | |
| | | 2.848,96 | | 0,00 | | 0,00 | | 965,33 | | 965,33 | | 2.446,72 | | -402,24 |
| 107 01 06 Equipamento de conforto, de higiene e de utilização comum > Mobiliário e equipamento comum (exclui mobiliário de escritório) > Bengaleiros | | | | | | | | | | | | | | |
| Totais do GH: | 3.863,61 | | 70,36 | | 70,36 | | 0,00 | | 3.933,97 | | 3.933,97 | | 70,36 | |
| | | 0,00 | | 0,00 | | 0,00 | | 70,36 | | 70,36 | | 0,00 | | 0,00 |
| 107 01 07 Equipamento de conforto, de higiene e de utilização comum > Mobiliário e equipamento comum (exclui mobiliário de escritório) > Cadeiras | | | | | | | | | | | | | | |
| Totais do GH: | 120.808,07 | | 1.160,31 | | 1.160,31 | | 0,00 | | 121.232,38 | | 121.968,38 | | 1.160,31 | |
| | | 1.226,80 | | 0,00 | | 0,00 | | 1.651,11 | | 1.651,11 | | 736,00 | | -490,80 |
| 107 01 08 Equipamento de conforto, de higiene e de utilização comum > Mobiliário e equipamento comum (exclui mobiliário de escritório) > Camas | | | | | | | | | | | | | | |
| Totais do GH: | 2.818,94 | | 1.500,00 | | 1.500,00 | | 0,00 | | 4.318,94 | | 4.318,94 | | 1.500,00 | |
| | | 0,00 | | 0,00 | | 0,00 | | 1.500,00 | | 1.500,00 | | 0,00 | | 0,00 |
| 107 01 10 Equipamento de conforto, de higiene e de utilização comum > Mobiliário e equipamento comum (exclui mobiliário de escritório) > Colchões | | | | | | | | | | | | | | |
| Totais do GH: | 553,50 | | 1.440,00 | | 1.440,00 | | 0,00 | | 1.993,50 | | 1.993,50 | | 1.440,00 | |
| | | 0,00 | | 0,00 | | 0,00 | | 1.440,00 | | 1.440,00 | | 0,00 | | 0,00 |
| 107 01 13 Equipamento de conforto, de higiene e de utilização comum > Mobiliário e equipamento comum (exclui mobiliário de escritório) > Escadas/Escadotes | | | | | | | | | | | | | | |
| Totais do GH: | 948,94 | | 0,00 | | 0,00 | | 0,00 | | 948,94 | | 948,94 | | 0,00 | |
| | | 0,00 | | 0,00 | | 0,00 | | 0,00 | | 0,00 | | 0,00 | | 0,00 |
| 107 01 15 Equipamento de conforto, de higiene e de utilização comum > Mobiliário e equipamento comum (exclui mobiliário de escritório) > Espelhos | | | | | | | | | | | | | | |
| Totais do GH: | 2.967,96 | | 0,00 | | 0,00 | | 0,00 | | 2.967,96 | | 2.967,96 | | 0,00 | |
| | | 0,00 | | 0,00 | | 0,00 | | 0,00 | | 0,00 | | 0,00 | | 0,00 |
| 107 01 16 Equipamento de conforto, de higiene e de utilização comum > Mobiliário e equipamento comum (exclui mobiliário de escritório) > Estantes | | | | | | | | | | | | | | |

# Mapa síntese por GH

Ano: 2019

| Classficação geral | Património inicial | | Acréscimos patrimoniais | | | Diminuições patrimoniais | | | | | Património final | | Variação patrimonial | |
|---|---|---|---|---|---|---|---|---|---|---|---|---|---|---|
| | | | | | | | | Amortizações | | | | | | |
| GH | Bruto | Líquido | Aquisições | Grandes reparações e outros aumentos | Totais | Abates | Desvalorizações | exercício | acumuladas | Total | Bruto | Líquido | Bruto | Líquido |
| (1) | (4) | (5) | (6) | (8) | (9=6+8) | (10) | (11) | (12) | (13) | (14=10+11+12) | (15=4+9-10-11) | (16=15-13) | (17=15-4) | (18=16-5) |
| 107 01 16 Equipamento de conforto, de higiene e de utilização comum > Mobiliário e equipamento comum (exclui mobiliário de escritório) > Estantes | | | | | | | | | | | | | | |
| Totais do GH: | 64.329,02 | | 1.131,60 | | 1.131,60 | | 0,00 | | 57.894,43 | | 65.460,62 | | 1.131,60 | |
| | | 10.328,22 | | 0,00 | | 0,00 | | 3.893,63 | | 3.893,63 | | 7.566,19 | | -2.762,03 |
| 107 01 17 Equipamento de conforto, de higiene e de utilização comum > Mobiliário e equipamento comum (exclui mobiliário de escritório) > Guarda-fatos, roupeiros | | | | | | | | | | | | | | |
| Totais do GH: | 1.623,60 | | 0,00 | | 0,00 | | 0,00 | | 676,50 | | 1.623,60 | | 0,00 | |
| | | 1.150,05 | | 0,00 | | 0,00 | | 202,95 | | 202,95 | | 947,10 | | -202,95 |
| 107 01 19 Equipamento de conforto, de higiene e de utilização comum > Mobiliário e equipamento comum (exclui mobiliário de escritório) > Maples | | | | | | | | | | | | | | |
| Totais do GH: | 1.211,36 | | 0,00 | | 0,00 | | 0,00 | | 1.211,36 | | 1.211,36 | | 0,00 | |
| | | 0,00 | | 0,00 | | 0,00 | | 0,00 | | 0,00 | | 0,00 | | 0,00 |
| 107 01 20 Equipamento de conforto, de higiene e de utilização comum > Mobiliário e equipamento comum (exclui mobiliário de escritório) > Mesas | | | | | | | | | | | | | | |
| Totais do GH: | 57.376,54 | | 1.501,65 | | 1.501,65 | | 0,00 | | 57.148,22 | | 58.878,19 | | 1.501,65 | |
| | | 937,97 | | 0,00 | | 0,00 | | 709,65 | | 709,65 | | 1.729,97 | | 792,00 |
| 107 01 21 Equipamento de conforto, de higiene e de utilização comum > Mobiliário e equipamento comum (exclui mobiliário de escritório) > Papeleiras | | | | | | | | | | | | | | |
| Totais do GH: | 183,90 | | 0,00 | | 0,00 | | 0,00 | | 183,90 | | 183,90 | | 0,00 | |
| | | 0,00 | | 0,00 | | 0,00 | | 0,00 | | 0,00 | | 0,00 | | 0,00 |
| 107 01 22 Equipamento de conforto, de higiene e de utilização comum > Mobiliário e equipamento comum (exclui mobiliário de escritório) > Prateleiras | | | | | | | | | | | | | | |
| Totais do GH: | 116,16 | | 0,00 | | 0,00 | | 0,00 | | 116,16 | | 116,16 | | 0,00 | |
| | | 0,00 | | 0,00 | | 0,00 | | 0,00 | | 0,00 | | 0,00 | | 0,00 |
| 107 01 23 Equipamento de conforto, de higiene e de utilização comum > Mobiliário e equipamento comum (exclui mobiliário de escritório) > Secretárias | | | | | | | | | | | | | | |
| Totais do GH: | 5.127,51 | | 0,00 | | 0,00 | | 0,00 | | 4.154,19 | | 5.127,51 | | 0,00 | |
| | | 1.422,48 | | 0,00 | | 0,00 | | 449,16 | | 449,16 | | 973,32 | | -449,16 |
| 107 01 24 Equipamento de conforto, de higiene e de utilização comum > Mobiliário e equipamento comum (exclui mobiliário de escritório) > Sofás | | | | | | | | | | | | | | |
| Totais do GH: | 23.921,31 | | 1.800,00 | | 1.800,00 | | 0,00 | | 23.608,26 | | 25.721,31 | | 1.800,00 | |
| | | 1.400,33 | | 0,00 | | 0,00 | | 1.087,28 | | 1.087,28 | | 2.113,05 | | 712,72 |
| 107 01 26 Equipamento de conforto, de higiene e de utilização comum > Mobiliário e equipamento comum (exclui mobiliário de escritório) > Vitrinas | | | | | | | | | | | | | | |
| Totais do GH: | 9.162,14 | | 0,00 | | 0,00 | | 0,00 | | 9.004,99 | | 9.162,14 | | 0,00 | |
| | | 312,24 | | 0,00 | | 0,00 | | 155,09 | | 155,09 | | 157,15 | | -155,09 |
| 107 01 99 Equipamento de conforto, de higiene e de utilização comum > Mobiliário e equipamento comum (exclui mobiliário de escritório) > Outro mobiliário e equipamento | | | | | | | | | | | | | | |
| Totais do GH: | 210.469,06 | | 15.715,34 | | 15.715,34 | | 0,00 | | 161.277,16 | | 226.184,40 | | 15.715,34 | |
| | | 66.670,02 | | 0,00 | | 0,00 | | 17.478,12 | | 17.478,12 | | 64.907,24 | | -1.762,78 |
| 107 02 03 Equipamento de conforto, de higiene e de utilização comum > Artigos e utensílios de decoração e conforto > Candelabros | | | | | | | | | | | | | | |

# Mapa síntese por GH

Ano: 2019

| Classficação geral | Património inicial | | Acréscimos patrimoniais | | | Diminuições patrimoniais | | | | | Património final | | Variação patrimonial | |
|---|---|---|---|---|---|---|---|---|---|---|---|---|---|---|
| | | | | | | | | Amortizações | | | | | | |
| GH | Bruto | Líquido | Aquisições | Grandes reparações e outros aumentos | Totais | Abates | Desvalorizações | exercício | acumuladas | Total | Bruto | Líquido | Bruto | Líquido |
| (1) | (4) | (5) | (6) | (8) | (9=6+8) | (10) | (11) | (12) | (13) | (14=10+11+12) | (15=4+9-10-11) | (16=15-13) | (17=15-4) | (18=16-5) |
| 107 02 03 Equipamento de conforto, de higiene e de utilização comum > Artigos e utensílios de decoração e conforto > Candelabros | | | | | | | | | | | | | | |
| Totais do GH: | 8.380,00 | | 0,00 | | 0,00 | | 0,00 | | 3.509,26 | | 8.380,00 | | 0,00 | |
| | | 5.682,54 | | 0,00 | | 0,00 | | 811,80 | | 811,80 | | 4.870,74 | | -811,80 |
| 107 02 04 Equipamento de conforto, de higiene e de utilização comum > Artigos e utensílios de decoração e conforto > Carpetes | | | | | | | | | | | | | | |
| Totais do GH: | 4.226,69 | | 1.335,05 | | 1.335,05 | | 0,00 | | 3.681,79 | | 5.561,74 | | 1.335,05 | |
| | | 2.667,38 | | 0,00 | | 0,00 | | 2.122,48 | | 2.122,48 | | 1.879,95 | | -787,43 |
| 107 02 06 Equipamento de conforto, de higiene e de utilização comum > Artigos e utensílios de decoração e conforto > Cinzeiros | | | | | | | | | | | | | | |
| Totais do GH: | 211,81 | | 0,00 | | 0,00 | | 0,00 | | 211,81 | | 211,81 | | 0,00 | |
| | | 0,00 | | 0,00 | | 0,00 | | 0,00 | | 0,00 | | 0,00 | | 0,00 |
| 107 02 07 Equipamento de conforto, de higiene e de utilização comum > Artigos e utensílios de decoração e conforto > Cobertas | | | | | | | | | | | | | | |
| Totais do GH: | 0,00 | | 236,85 | | 236,85 | | 0,00 | | 236,85 | | 236,85 | | 236,85 | |
| | | 0,00 | | 0,00 | | 0,00 | | 236,85 | | 236,85 | | 0,00 | | 0,00 |
| 107 02 10 Equipamento de conforto, de higiene e de utilização comum > Artigos e utensílios de decoração e conforto > Fronhas | | | | | | | | | | | | | | |
| Totais do GH: | 18,00 | | 0,00 | | 0,00 | | 0,00 | | 18,00 | | 18,00 | | 0,00 | |
| | | 0,00 | | 0,00 | | 0,00 | | 0,00 | | 0,00 | | 0,00 | | 0,00 |
| 107 02 12 Equipamento de conforto, de higiene e de utilização comum > Artigos e utensílios de decoração e conforto > Jogos de tapetes | | | | | | | | | | | | | | |
| Totais do GH: | 224,46 | | 0,00 | | 0,00 | | 0,00 | | 224,46 | | 224,46 | | 0,00 | |
| | | 0,00 | | 0,00 | | 0,00 | | 0,00 | | 0,00 | | 0,00 | | 0,00 |
| 107 02 15 Equipamento de conforto, de higiene e de utilização comum > Artigos e utensílios de decoração e conforto > Quadros e molduras | | | | | | | | | | | | | | |
| Totais do GH: | 2.179,06 | | 0,00 | | 0,00 | | 0,00 | | 2.029,42 | | 2.179,06 | | 0,00 | |
| | | 149,64 | | 0,00 | | 0,00 | | 0,00 | | 0,00 | | 149,64 | | 0,00 |
| 107 02 18 Equipamento de conforto, de higiene e de utilização comum > Artigos e utensílios de decoração e conforto > Toalhas | | | | | | | | | | | | | | |
| Totais do GH: | 1.928,40 | | 0,00 | | 0,00 | | 0,00 | | 1.928,40 | | 1.928,40 | | 0,00 | |
| | | 0,00 | | 0,00 | | 0,00 | | 0,00 | | 0,00 | | 0,00 | | 0,00 |
| 107 02 20 Equipamento de conforto, de higiene e de utilização comum > Artigos e utensílios de decoração e conforto > Vasos | | | | | | | | | | | | | | |
| Totais do GH: | 9.887,04 | | 0,00 | | 0,00 | | 0,00 | | 7.806,49 | | 9.887,04 | | 0,00 | |
| | | 3.306,36 | | 0,00 | | 0,00 | | 1.225,81 | | 1.225,81 | | 2.080,55 | | -1.225,81 |
| 107 02 99 Equipamento de conforto, de higiene e de utilização comum > Artigos e utensílios de decoração e conforto > Outros artigos e utensílios | | | | | | | | | | | | | | |
| Totais do GH: | 19.170,18 | | 26.173,72 | | 26.173,72 | | 0,00 | | 17.968,17 | | 45.343,90 | | 26.173,72 | |
| | | 5.529,57 | | 0,00 | | 0,00 | | 4.327,56 | | 4.327,56 | | 27.375,73 | | 21.846,16 |
| 107 03 01 Equipamento de conforto, de higiene e de utilização comum > Equipamento dispositivos iluminação (inclui dispositivos iluminação eléctricos e não eléctricos) > Aparelhos de iluminação não eléctrica | | | | | | | | | | | | | | |

# Mapa síntese por GH

Ano: 2019

| Classficação geral | Património inicial | | Acréscimos patrimoniais | | | Diminuições patrimoniais | | | | | Património final | | Variação patrimonial | |
|---|---|---|---|---|---|---|---|---|---|---|---|---|---|---|
| | | | | | | | | Amortizações | | | | | | |
| GH | Bruto | Líquido | Aquisições | Grandes reparações e outros aumentos | Totais | Abates | Desvalorizações | exercício | acumuladas | Total | Bruto | Líquido | Bruto | Líquido |
| (1) | (4) | (5) | (6) | (8) | (9=6+8) | (10) | (11) | (12) | (13) | (14=10+11+12) | (15=4+9-10-11) | (16=15-13) | (17=15-4) | (18=16-5) |
| 107 03 01 Equipamento de conforto, de higiene e de utilização comum > Equipamento dispositivos iluminação (inclui dispositivos iluminação eléctricos e não eléctricos) > Aparelhos de iluminação não eléctrica | | | | | | | | | | | | | | |
| Totais do GH: | 49,21 | | 0,00 | | 0,00 | | 0,00 | | 49,21 | | 49,21 | | 0,00 | |
| | | 0,00 | | 0,00 | | 0,00 | | 0,00 | | 0,00 | | 0,00 | | 0,00 |
| 107 03 03 Equipamento de conforto, de higiene e de utilização comum > Equipamento dispositivos iluminação (inclui dispositivos iluminação eléctricos e não eléctricos) > Candeeiros, globos, lustres, prafonier | | | | | | | | | | | | | | |
| Totais do GH: | 6.681,44 | | 720,00 | | 720,00 | | 0,00 | | 5.211,96 | | 7.401,44 | | 720,00 | |
| | | 2.528,15 | | 0,00 | | 0,00 | | 1.058,67 | | 1.058,67 | | 2.189,48 | | -338,67 |
| 107 03 05 Equipamento de conforto, de higiene e de utilização comum > Equipamento dispositivos iluminação (inclui dispositivos iluminação eléctricos e não eléctricos) > Petromax | | | | | | | | | | | | | | |
| Totais do GH: | 4,99 | | 0,00 | | 0,00 | | 0,00 | | 4,99 | | 4,99 | | 0,00 | |
| | | 0,00 | | 0,00 | | 0,00 | | 0,00 | | 0,00 | | 0,00 | | 0,00 |
| 107 03 06 Equipamento de conforto, de higiene e de utilização comum > Equipamento dispositivos iluminação (inclui dispositivos iluminação eléctricos e não eléctricos) > Projectores e iluminadores | | | | | | | | | | | | | | |
| Totais do GH: | 36.199,66 | | 16.546,45 | | 16.546,45 | | 0,00 | | 32.746,32 | | 52.746,11 | | 16.546,45 | |
| | | 4.934,48 | | 0,00 | | 0,00 | | 1.481,14 | | 1.481,14 | | 19.999,79 | | 15.065,31 |
| 107 03 99 Equipamento de conforto, de higiene e de utilização comum > Equipamento dispositivos iluminação (inclui dispositivos iluminação eléctricos e não eléctricos) > Outro equipamento e dispositivo de iluminação | | | | | | | | | | | | | | |
| Totais do GH: | 2.260,60 | | 0,00 | | 0,00 | | 0,00 | | 1.778,67 | | 2.260,60 | | 0,00 | |
| | | 630,03 | | 0,00 | | 0,00 | | 148,10 | | 148,10 | | 481,93 | | -148,10 |
| 107 04 01 Equipamento de conforto, de higiene e de utilização comum > Equipamento ar condicionado e circulação de ar (exclui instalações frigorificas e refrigeração) > Aparelhos de ar condicionado | | | | | | | | | | | | | | |
| Totais do GH: | 12.289,20 | | 0,00 | | 0,00 | | 0,00 | | 10.138,06 | | 12.289,20 | | 0,00 | |
| | | 2.808,40 | | 0,00 | | 0,00 | | 657,26 | | 657,26 | | 2.151,14 | | -657,26 |
| 107 04 04 Equipamento de conforto, de higiene e de utilização comum > Equipamento ar condicionado e circulação de ar (exclui instalações frigorificas e refrigeração) > Desumidificadores | | | | | | | | | | | | | | |
| Totais do GH: | 4.036,52 | | 0,00 | | 0,00 | | 0,00 | | 4.036,52 | | 4.036,52 | | 0,00 | |
| | | 0,00 | | 0,00 | | 0,00 | | 0,00 | | 0,00 | | 0,00 | | 0,00 |
| 107 04 06 Equipamento de conforto, de higiene e de utilização comum > Equipamento ar condicionado e circulação de ar (exclui instalações frigorificas e refrigeração) > Equipamento de purificação de ar | | | | | | | | | | | | | | |
| Totais do GH: | 310,00 | | 0,00 | | 0,00 | | 0,00 | | 310,00 | | 310,00 | | 0,00 | |
| | | 0,00 | | 0,00 | | 0,00 | | 0,00 | | 0,00 | | 0,00 | | 0,00 |
| 107 04 07 Equipamento de conforto, de higiene e de utilização comum > Equipamento ar condicionado e circulação de ar (exclui instalações frigorificas e refrigeração) > Exaustores | | | | | | | | | | | | | | |
| Totais do GH: | 74,82 | | 0,00 | | 0,00 | | 0,00 | | 74,82 | | 74,82 | | 0,00 | |
| | | 0,00 | | 0,00 | | 0,00 | | 0,00 | | 0,00 | | 0,00 | | 0,00 |
| 107 04 10 Equipamento de conforto, de higiene e de utilização comum > Equipamento ar condicionado e circulação de ar (exclui instalações frigorificas e refrigeração) > Refrigeradores | | | | | | | | | | | | | | |
| Totais do GH: | 0,00 | | 1.072,56 | | 1.072,56 | | 0,00 | | 1.072,56 | | 1.072,56 | | 1.072,56 | |
| | | 0,00 | | 0,00 | | 0,00 | | 1.072,56 | | 1.072,56 | | 0,00 | | 0,00 |
| 107 04 11 Equipamento de conforto, de higiene e de utilização comum > Equipamento ar condicionado e circulação de ar (exclui instalações frigorificas e refrigeração) > Secadores | | | | | | | | | | | | | | |

# Mapa síntese por GH

Ano: 2019

| Classficação geral | Património inicial | | Acréscimos patrimoniais | | | Diminuições patrimoniais | | | | | Património final | | Variação patrimonial | |
|---|---|---|---|---|---|---|---|---|---|---|---|---|---|---|
| | | | | | | | | Amortizações | | | | | | |
| GH | Bruto | Líquido | Aquisições | Grandes reparações e outros aumentos | Totais | Abates | Desvalorizações | exercício | acumuladas | Total | Bruto | Líquido | Bruto | Líquido |
| (1) | (4) | (5) | (6) | (8) | (9=6+8) | (10) | (11) | (12) | (13) | (14=10+11+12) | (15=4+9-10-11) | (16=15-13) | (17=15-4) | (18=16-5) |
| 107 04 11 Equipamento de conforto, de higiene e de utilização comum > Equipamento ar condicionado e circulação de ar (exclui instalações frigorificas e refrigeração) > Secadores | | | | | | | | | | | | | | |
| Totais do GH: | 2.318,13 | | 0,00 | | 0,00 | | 0,00 | | 2.318,13 | | 2.318,13 | | 0,00 | |
| | | 0,00 | | 0,00 | | 0,00 | | 0,00 | | 0,00 | | 0,00 | | 0,00 |
| 107 04 14 Equipamento de conforto, de higiene e de utilização comum > Equipamento ar condicionado e circulação de ar (exclui instalações frigorificas e refrigeração) > Ventiladores | | | | | | | | | | | | | | |
| Totais do GH: | 972,01 | | 0,00 | | 0,00 | | 0,00 | | 972,01 | | 972,01 | | 0,00 | |
| | | 0,00 | | 0,00 | | 0,00 | | 0,00 | | 0,00 | | 0,00 | | 0,00 |
| 107 04 15 Equipamento de conforto, de higiene e de utilização comum > Equipamento ar condicionado e circulação de ar (exclui instalações frigorificas e refrigeração) > Ventoinhas | | | | | | | | | | | | | | |
| Totais do GH: | 779,46 | | 0,00 | | 0,00 | | 0,00 | | 779,46 | | 779,46 | | 0,00 | |
| | | 0,00 | | 0,00 | | 0,00 | | 0,00 | | 0,00 | | 0,00 | | 0,00 |
| 107 04 99 Equipamento de conforto, de higiene e de utilização comum > Equipamento ar condicionado e circulação de ar (exclui instalações frigorificas e refrigeração) > Outro equipamento e material de uso específico | | | | | | | | | | | | | | |
| Totais do GH: | 1.955,70 | | 0,00 | | 0,00 | | 0,00 | | 1.444,78 | | 1.955,70 | | 0,00 | |
| | | 722,32 | | 0,00 | | 0,00 | | 211,40 | | 211,40 | | 510,92 | | -211,40 |
| 107 05 02 Equipamento de conforto, de higiene e de utilização comum > Equipamento aquecimento de ambiente e aquecedores água domésticos (exclui sistemas ar condicionado) > Aquecedores | | | | | | | | | | | | | | |
| Totais do GH: | 56.561,26 | | 1.907,73 | | 1.907,73 | | 0,00 | | 57.849,07 | | 58.468,99 | | 1.907,73 | |
| | | 0,00 | | 0,00 | | 0,00 | | 1.287,81 | | 1.287,81 | | 619,92 | | 619,92 |
| 107 05 03 Equipamento de conforto, de higiene e de utilização comum > Equipamento aquecimento de ambiente e aquecedores água domésticos (exclui sistemas ar condicionado) > Caldeiras | | | | | | | | | | | | | | |
| Totais do GH: | 4.170,71 | | 0,00 | | 0,00 | | 0,00 | | 4.170,71 | | 4.170,71 | | 0,00 | |
| | | 0,00 | | 0,00 | | 0,00 | | 0,00 | | 0,00 | | 0,00 | | 0,00 |
| 107 05 04 Equipamento de conforto, de higiene e de utilização comum > Equipamento aquecimento de ambiente e aquecedores água domésticos (exclui sistemas ar condicionado) > Caloríficos | | | | | | | | | | | | | | |
| Totais do GH: | 1.446,20 | | 0,00 | | 0,00 | | 0,00 | | 1.446,20 | | 1.446,20 | | 0,00 | |
| | | 0,00 | | 0,00 | | 0,00 | | 0,00 | | 0,00 | | 0,00 | | 0,00 |
| 107 05 06 Equipamento de conforto, de higiene e de utilização comum > Equipamento aquecimento de ambiente e aquecedores água domésticos (exclui sistemas ar condicionado) > Convectores | | | | | | | | | | | | | | |
| Totais do GH: | 94,78 | | 0,00 | | 0,00 | | 0,00 | | 94,78 | | 94,78 | | 0,00 | |
| | | 0,00 | | 0,00 | | 0,00 | | 0,00 | | 0,00 | | 0,00 | | 0,00 |
| 107 05 07 Equipamento de conforto, de higiene e de utilização comum > Equipamento aquecimento de ambiente e aquecedores água domésticos (exclui sistemas ar condicionado) > Escalfetas | | | | | | | | | | | | | | |
| Totais do GH: | 104,75 | | 0,00 | | 0,00 | | 0,00 | | 104,75 | | 104,75 | | 0,00 | |
| | | 0,00 | | 0,00 | | 0,00 | | 0,00 | | 0,00 | | 0,00 | | 0,00 |
| 107 05 14 Equipamento de conforto, de higiene e de utilização comum > Equipamento aquecimento de ambiente e aquecedores água domésticos (exclui sistemas ar condicionado) > Radiadores | | | | | | | | | | | | | | |
| Totais do GH: | 4.123,32 | | 0,00 | | 0,00 | | 0,00 | | 4.123,32 | | 4.123,32 | | 0,00 | |
| | | 0,00 | | 0,00 | | 0,00 | | 0,00 | | 0,00 | | 0,00 | | 0,00 |
| 107 05 99 Equipamento de conforto, de higiene e de utilização comum > Equipamento aquecimento de ambiente e aquecedores água domésticos (exclui sistemas ar condicionado) > Outro equipamento de uso específico | | | | | | | | | | | | | | |

# Mapa síntese por GH

Ano: 2019

| Classficação geral | Património inicial | | Acréscimos patrimoniais | | | Diminuições patrimoniais | | | | | Património final | | Variação patrimonial | |
|---|---|---|---|---|---|---|---|---|---|---|---|---|---|---|
| | | | | | | | | Amortizações | | | | | | |
| GH | Bruto | Líquido | Aquisições | Grandes reparações e outros aumentos | Totais | Abates | Desvalorizações | exercício | acumuladas | Total | Bruto | Líquido | Bruto | Líquido |
| (1) | (4) | (5) | (6) | (8) | (9=6+8) | (10) | (11) | (12) | (13) | (14=10+11+12) | (15=4+9-10-11) | (16=15-13) | (17=15-4) | (18=16-5) |
| 107 05 99 Equipamento de conforto, de higiene e de utilização comum > Equipamento aquecimento de ambiente e aquecedores água domésticos (exclui sistemas ar condicionado) > Outro equipamento de uso específico | | | | | | | | | | | | | | |
| Totais do GH: | 2.222,39 | | 0,00 | | 0,00 | | 0,00 | | 2.048,07 | | 2.222,39 | | 0,00 | |
| | | 232,42 | | 0,00 | | 0,00 | | 58,10 | | 58,10 | | 174,32 | | -58,10 |
| 107 06 01 Equipamento de conforto, de higiene e de utilização comum > Equipamento de cozinha > Baixelas | | | | | | | | | | | | | | |
| Totais do GH: | 326,26 | | 0,00 | | 0,00 | | 0,00 | | 326,26 | | 326,26 | | 0,00 | |
| | | 0,00 | | 0,00 | | 0,00 | | 0,00 | | 0,00 | | 0,00 | | 0,00 |
| 107 06 02 Equipamento de conforto, de higiene e de utilização comum > Equipamento de cozinha > Equipamento frigorifico e de refrigeração | | | | | | | | | | | | | | |
| Totais do GH: | 47.908,27 | | 0,00 | | 0,00 | | 0,00 | | 41.815,13 | | 47.908,27 | | 0,00 | |
| | | 10.775,46 | | 0,00 | | 0,00 | | 4.682,32 | | 4.682,32 | | 6.093,14 | | -4.682,32 |
| 107 06 03 Equipamento de conforto, de higiene e de utilização comum > Equipamento de cozinha > Equipamento para preparação e fornecimento de alimentos | | | | | | | | | | | | | | |
| Totais do GH: | 57.256,51 | | 0,00 | | 0,00 | | 0,00 | | 50.520,95 | | 57.256,51 | | 0,00 | |
| | | 13.156,39 | | 0,00 | | 0,00 | | 6.420,83 | | 6.420,83 | | 6.735,56 | | -6.420,83 |
| 107 06 04 Equipamento de conforto, de higiene e de utilização comum > Equipamento de cozinha > Máquinas e aparelhos de cozinha | | | | | | | | | | | | | | |
| Totais do GH: | 127.405,11 | | 1.739,93 | | 1.739,93 | | 0,00 | | 118.972,79 | | 129.145,04 | | 1.739,93 | |
| | | 12.447,54 | | 0,00 | | 0,00 | | 4.015,22 | | 4.015,22 | | 10.172,25 | | -2.275,29 |
| 107 06 05 Equipamento de conforto, de higiene e de utilização comum > Equipamento de cozinha > Mobiliário de cozinha | | | | | | | | | | | | | | |
| Totais do GH: | 93.378,20 | | 0,00 | | 0,00 | | 0,00 | | 75.786,95 | | 93.378,20 | | 0,00 | |
| | | 25.007,96 | | 0,00 | | 0,00 | | 7.416,71 | | 7.416,71 | | 17.591,25 | | -7.416,71 |
| 107 06 06 Equipamento de conforto, de higiene e de utilização comum > Equipamento de cozinha > Talheres e utensílios de cozinha | | | | | | | | | | | | | | |
| Totais do GH: | 616,32 | | 0,00 | | 0,00 | | 0,00 | | 616,32 | | 616,32 | | 0,00 | |
| | | 0,00 | | 0,00 | | 0,00 | | 0,00 | | 0,00 | | 0,00 | | 0,00 |
| 107 06 99 Equipamento de conforto, de higiene e de utilização comum > Equipamento de cozinha > Outro material, aparelhos e utensílios de uso específico | | | | | | | | | | | | | | |
| Totais do GH: | 13.952,37 | | 0,00 | | 0,00 | | 0,00 | | 12.106,83 | | 13.952,37 | | 0,00 | |
| | | 2.954,55 | | 0,00 | | 0,00 | | 1.109,01 | | 1.109,01 | | 1.845,54 | | -1.109,01 |
| 107 07 01 Equipamento de conforto, de higiene e de utilização comum > Equipamento de tratamento de roupa > Ferros de engomar | | | | | | | | | | | | | | |
| Totais do GH: | 84,92 | | 0,00 | | 0,00 | | 0,00 | | 84,92 | | 84,92 | | 0,00 | |
| | | 0,00 | | 0,00 | | 0,00 | | 0,00 | | 0,00 | | 0,00 | | 0,00 |
| 107 07 04 Equipamento de conforto, de higiene e de utilização comum > Equipamento de tratamento de roupa > Máquinas de lavar roupa | | | | | | | | | | | | | | |
| Totais do GH: | 435,01 | | 0,00 | | 0,00 | | 0,00 | | 435,01 | | 435,01 | | 0,00 | |
| | | 0,00 | | 0,00 | | 0,00 | | 0,00 | | 0,00 | | 0,00 | | 0,00 |
| 107 07 05 Equipamento de conforto, de higiene e de utilização comum > Equipamento de tratamento de roupa > Máquinas de secar roupa | | | | | | | | | | | | | | |

# Mapa síntese por GH

Ano: 2019

| Classficação geral | Património inicial | | Acréscimos patrimoniais | | | Diminuições patrimoniais | | | | | Património final | | Variação patrimonial | |
|---|---|---|---|---|---|---|---|---|---|---|---|---|---|---|
| | | | | | | | | Amortizações | | | | | | |
| GH | Bruto | Líquido | Aquisições | Grandes reparações e outros aumentos | Totais | Abates | Desvalorizações | exercício | acumuladas | Total | Bruto | Líquido | Bruto | Líquido |
| (1) | (4) | (5) | (6) | (8) | (9=6+8) | (10) | (11) | (12) | (13) | (14=10+11+12) | (15=4+9-10-11) | (16=15-13) | (17=15-4) | (18=16-5) |
| 107 07 05 Equipamento de conforto, de higiene e de utilização comum > Equipamento de tratamento de roupa > Máquinas de secar roupa | | | | | | | | | | | | | | |
| Totais do GH: | 747,00 | 0,00 | 0,00 | 0,00 | 0,00 | 0,00 | 0,00 | 0,00 | 747,00 | 0,00 | 747,00 | 0,00 | 0,00 | 0,00 |
| 107 07 07 Equipamento de conforto, de higiene e de utilização comum > Equipamento de tratamento de roupa > Tanques de lavar roupa | | | | | | | | | | | | | | |
| Totais do GH: | 75,00 | 0,00 | 0,00 | 0,00 | 0,00 | 0,00 | 0,00 | 0,00 | 75,00 | 0,00 | 75,00 | 0,00 | 0,00 | 0,00 |
| 107 08 01 Equipamento de conforto, de higiene e de utilização comum > Equipamento de limpeza > Aspiradores | | | | | | | | | | | | | | |
| Totais do GH: | 33.447,13 | 4.277,22 | 630,00 | 0,00 | 630,00 | 0,00 | 0,00 | 2.101,56 | 31.271,47 | 2.101,56 | 34.077,13 | 2.805,66 | 630,00 | -1.471,56 |
| 107 08 02 Equipamento de conforto, de higiene e de utilização comum > Equipamento de limpeza > Baldes | | | | | | | | | | | | | | |
| Totais do GH: | 445,50 | 0,00 | 0,00 | 0,00 | 0,00 | 0,00 | 0,00 | 0,00 | 445,50 | 0,00 | 445,50 | 0,00 | 0,00 | 0,00 |
| 107 08 05 Equipamento de conforto, de higiene e de utilização comum > Equipamento de limpeza > Toalheiros | | | | | | | | | | | | | | |
| Totais do GH: | 261,87 | 0,00 | 0,00 | 0,00 | 0,00 | 0,00 | 0,00 | 0,00 | 261,87 | 0,00 | 261,87 | 0,00 | 0,00 | 0,00 |
| 108 01 01 Equipamento de transportes (exclui veículos automóveis) > Material rolante ou de transportes > Atrelados | | | | | | | | | | | | | | |
| Totais do GH: | 30.223,46 | 829,83 | 0,00 | 0,00 | 0,00 | 0,00 | 0,00 | 621,25 | 30.014,88 | 621,25 | 30.223,46 | 208,58 | 0,00 | -621,25 |
| 108 01 02 Equipamento de transportes (exclui veículos automóveis) > Material rolante ou de transportes > Bicicletas | | | | | | | | | | | | | | |
| Totais do GH: | 911,40 | 0,00 | 0,00 | 0,00 | 0,00 | 0,00 | 0,00 | 0,00 | 911,40 | 0,00 | 911,40 | 0,00 | 0,00 | 0,00 |
| 108 01 03 Equipamento de transportes (exclui veículos automóveis) > Material rolante ou de transportes > Plataformas | | | | | | | | | | | | | | |
| Totais do GH: | 1.621,07 | 0,00 | 0,00 | 0,00 | 0,00 | 0,00 | 0,00 | 0,00 | 1.621,07 | 0,00 | 1.621,07 | 0,00 | 0,00 | 0,00 |
| 108 01 99 Equipamento de transportes (exclui veículos automóveis) > Material rolante ou de transportes > Outro material e equipamento de transportes | | | | | | | | | | | | | | |
| Totais do GH: | 3.053,37 | 686,09 | 0,00 | 0,00 | 0,00 | 0,00 | 0,00 | 146,07 | 2.513,35 | 146,07 | 3.053,37 | 540,02 | 0,00 | -146,07 |
| 108 02 01 Equipamento de transportes (exclui veículos automóveis) > Equipamento para acondicionamento ou embalagem > Contentores, tambores e outras embalagens | | | | | | | | | | | | | | |
| Totais do GH: | 1.537,50 | 1.281,25 | 6.137,70 | 4.747,80 | 10.885,50 | 0,00 | 0,00 | 851,80 | 1.108,05 | 851,80 | 12.423,00 | 11.314,95 | 10.885,50 | 10.033,70 |

# Mapa síntese por GH

Ano: 2019

| Classficação geral | Património inicial | | Acréscimos patrimoniais | | | Diminuições patrimoniais | | | | | Património final | | Variação patrimonial | |
|---|---|---|---|---|---|---|---|---|---|---|---|---|---|---|
| | | | | | | | | Amortizações | | | | | | |
| GH | Bruto | Líquido | Aquisições | Grandes reparações e outros aumentos | Totais | Abates | Desvalorizações | exercício | acumuladas | Total | Bruto | Líquido | Bruto | Líquido |
| (1) | (4) | (5) | (6) | (8) | (9=6+8) | (10) | (11) | (12) | (13) | (14=10+11+12) | (15=4+9-10-11) | (16=15-13) | (17=15-4) | (18=16-5) |
| 109 01 06 Equipamento para agricultura e jardinagem > Máquinas e equipamento para preparação do solo e colheitas > Enxadas | | | | | | | | | | | | | | |
| Totais do GH: | 650,00 | | 0,00 | | 0,00 | | 0,00 | | 650,00 | | 650,00 | | 0,00 | |
| | | 60,94 | | 0,00 | | 0,00 | | 60,94 | | 60,94 | | 0,00 | | -60,94 |
| 109 01 08 Equipamento para agricultura e jardinagem > Máquinas e equipamento para preparação do solo e colheitas > Máquinas de uso específico (apanhar batatas, espalhar feno, rechegar) | | | | | | | | | | | | | | |
| Totais do GH: | 2.049,49 | | 0,00 | | 0,00 | | 0,00 | | 1.391,67 | | 2.049,49 | | 0,00 | |
| | | 796,23 | | 0,00 | | 0,00 | | 138,41 | | 138,41 | | 657,82 | | -138,41 |
| 109 01 99 Equipamento para agricultura e jardinagem > Máquinas e equipamento para preparação do solo e colheitas > Outros equipamentos, aparelhos e utensílios de uso específico | | | | | | | | | | | | | | |
| Totais do GH: | 16.181,88 | | 0,00 | | 0,00 | | 0,00 | | 5.335,07 | | 16.181,88 | | 0,00 | |
| | | 12.767,79 | | 0,00 | | 0,00 | | 1.920,98 | | 1.920,98 | | 10.846,81 | | -1.920,98 |
| 109 02 01 Equipamento para agricultura e jardinagem > Equipamento para defesa contra as epizootias, doenças e frio > Armadilhas, caça de animais | | | | | | | | | | | | | | |
| Totais do GH: | 369,00 | | 0,00 | | 0,00 | | 0,00 | | 369,00 | | 369,00 | | 0,00 | |
| | | 61,50 | | 0,00 | | 0,00 | | 61,50 | | 61,50 | | 0,00 | | -61,50 |
| 109 02 02 Equipamento para agricultura e jardinagem > Equipamento para defesa contra as epizootias, doenças e frio > Atomizadores | | | | | | | | | | | | | | |
| Totais do GH: | 868,56 | | 0,00 | | 0,00 | | 0,00 | | 868,56 | | 868,56 | | 0,00 | |
| | | 0,00 | | 0,00 | | 0,00 | | 0,00 | | 0,00 | | 0,00 | | 0,00 |
| 109 02 99 Equipamento para agricultura e jardinagem > Equipamento para defesa contra as epizootias, doenças e frio > Outro equipamento de uso específico | | | | | | | | | | | | | | |
| Totais do GH: | 74,83 | | 0,00 | | 0,00 | | 0,00 | | 74,83 | | 74,83 | | 0,00 | |
| | | 0,00 | | 0,00 | | 0,00 | | 0,00 | | 0,00 | | 0,00 | | 0,00 |
| 109 03 01 Equipamento para agricultura e jardinagem > Utensílios e ferramentas para jardinagem > Arrancadores de relva | | | | | | | | | | | | | | |
| Totais do GH: | 5.266,91 | | 0,00 | | 0,00 | | 0,00 | | 5.266,91 | | 5.266,91 | | 0,00 | |
| | | 0,00 | | 0,00 | | 0,00 | | 0,00 | | 0,00 | | 0,00 | | 0,00 |
| 109 03 03 Equipamento para agricultura e jardinagem > Utensílios e ferramentas para jardinagem > Cortadores | | | | | | | | | | | | | | |
| Totais do GH: | 15.269,65 | | 0,00 | | 0,00 | | 0,00 | | 15.269,65 | | 15.269,65 | | 0,00 | |
| | | 0,00 | | 0,00 | | 0,00 | | 0,00 | | 0,00 | | 0,00 | | 0,00 |
| 109 03 04 Equipamento para agricultura e jardinagem > Utensílios e ferramentas para jardinagem > Segadeiras de relva | | | | | | | | | | | | | | |
| Totais do GH: | 26.377,85 | | 731,85 | | 731,85 | | 0,00 | | 24.450,69 | | 27.109,70 | | 731,85 | |
| | | 3.607,56 | | 0,00 | | 0,00 | | 1.680,40 | | 1.680,40 | | 2.659,01 | | -948,55 |
| 109 03 06 Equipamento para agricultura e jardinagem > Utensílios e ferramentas para jardinagem > Utensílios e ferramentas de uso específico | | | | | | | | | | | | | | |
| Totais do GH: | 2.588,41 | | 0,00 | | 0,00 | | 0,00 | | 2.431,51 | | 2.588,41 | | 0,00 | |
| | | 244,92 | | 0,00 | | 0,00 | | 88,02 | | 88,02 | | 156,90 | | -88,02 |
| 109 03 99 Equipamento para agricultura e jardinagem > Utensílios e ferramentas para jardinagem > Outros utensílios e ferramentas para jardinagem | | | | | | | | | | | | | | |

# Mapa síntese por GH

Ano: 2019

| Classficação geral | Património inicial | | Acréscimos patrimoniais | | | Diminuições patrimoniais | | | | | Património final | | Variação patrimonial | |
|---|---|---|---|---|---|---|---|---|---|---|---|---|---|---|
| | | | | | | | | Amortizações | | | | | | |
| GH | Bruto | Líquido | Aquisições | Grandes reparações e outros aumentos | Totais | Abates | Desvalorizações | exercício | acumuladas | Total | Bruto | Líquido | Bruto | Líquido |
| (1) | (4) | (5) | (6) | (8) | (9=6+8) | (10) | (11) | (12) | (13) | (14=10+11+12) | (15=4+9-10-11) | (16=15-13) | (17=15-4) | (18=16-5) |
| 109 03 99 Equipamento para agricultura e jardinagem > Utensílios e ferramentas para jardinagem > Outros utensílios e ferramentas para jardinagem | | | | | | | | | | | | | | |
| Totais do GH: | 36.422,34 | | 0,00 | | 0,00 | | 0,00 | | 29.380,53 | | 36.422,34 | | 0,00 | |
| | | 10.961,39 | | 0,00 | | 0,00 | | 3.919,58 | | 3.919,58 | | 7.041,81 | | -3.919,58 |
| 110 01 01 Equipamento e material para a indústria > Equipamento de produção e distribuíção de energia eléctrica > Aparelhos de medida, de controlo e outros | | | | | | | | | | | | | | |
| Totais do GH: | 740,52 | | 0,00 | | 0,00 | | 0,00 | | 740,52 | | 740,52 | | 0,00 | |
| | | 0,00 | | 0,00 | | 0,00 | | 0,00 | | 0,00 | | 0,00 | | 0,00 |
| 110 01 99 Equipamento e material para a indústria > Equipamento de produção e distribuíção de energia eléctrica > Outro equipamento de uso específico | | | | | | | | | | | | | | |
| Totais do GH: | 7.204,36 | | 0,00 | | 0,00 | | 0,00 | | 7.204,36 | | 7.204,36 | | 0,00 | |
| | | 0,00 | | 0,00 | | 0,00 | | 0,00 | | 0,00 | | 0,00 | | 0,00 |
| 110 03 02 Equipamento e material para a indústria > Equipamento para purificação de água > Aparelhos de medida e controlo | | | | | | | | | | | | | | |
| Totais do GH: | 606,00 | | 0,00 | | 0,00 | | 0,00 | | 606,00 | | 606,00 | | 0,00 | |
| | | 0,00 | | 0,00 | | 0,00 | | 0,00 | | 0,00 | | 0,00 | | 0,00 |
| 110 03 05 Equipamento e material para a indústria > Equipamento para purificação de água > Unidades de cloro, depuração e bombagem | | | | | | | | | | | | | | |
| Totais do GH: | 27.948,36 | | 617,46 | | 617,46 | | 0,00 | | 27.986,96 | | 28.565,82 | | 617,46 | |
| | | 0,00 | | 0,00 | | 0,00 | | 38,60 | | 38,60 | | 578,86 | | 578,86 |
| 110 04 01 Equipamento e material para a indústria > Construções pré-fabricadas e equipamento para construção civil > Andaimes | | | | | | | | | | | | | | |
| Totais do GH: | 1.980,30 | | 0,00 | | 0,00 | | 0,00 | | 1.885,27 | | 1.980,30 | | 0,00 | |
| | | 377,82 | | 0,00 | | 0,00 | | 282,79 | | 282,79 | | 95,03 | | -282,79 |
| 110 04 99 Equipamento e material para a indústria > Construções pré-fabricadas e equipamento para construção civil > Outros equipamentos e materiais utilizados em construção civil | | | | | | | | | | | | | | |
| Totais do GH: | 1.910,10 | | 0,00 | | 0,00 | | 0,00 | | 1.910,10 | | 1.910,10 | | 0,00 | |
| | | 0,00 | | 0,00 | | 0,00 | | 0,00 | | 0,00 | | 0,00 | | 0,00 |
| 110 15 04 Equipamento e material para a indústria > Equipamento para trabalhar madeira > Fresadoras | | | | | | | | | | | | | | |
| Totais do GH: | 311,22 | | 0,00 | | 0,00 | | 0,00 | | 311,22 | | 311,22 | | 0,00 | |
| | | 0,00 | | 0,00 | | 0,00 | | 0,00 | | 0,00 | | 0,00 | | 0,00 |
| 110 15 05 Equipamento e material para a indústria > Equipamento para trabalhar madeira > Lixadeiras | | | | | | | | | | | | | | |
| Totais do GH: | 350,16 | | 0,00 | | 0,00 | | 0,00 | | 350,16 | | 350,16 | | 0,00 | |
| | | 0,00 | | 0,00 | | 0,00 | | 0,00 | | 0,00 | | 0,00 | | 0,00 |
| 110 15 09 Equipamento e material para a indústria > Equipamento para trabalhar madeira > Rebarbadoras | | | | | | | | | | | | | | |
| Totais do GH: | 243,01 | | 0,00 | | 0,00 | | 0,00 | | 243,01 | | 243,01 | | 0,00 | |
| | | 0,00 | | 0,00 | | 0,00 | | 0,00 | | 0,00 | | 0,00 | | 0,00 |

# Mapa síntese por GH

Ano: 2019

| Classficação geral | Património inicial | | Acréscimos patrimoniais | | | Diminuições patrimoniais | | | | | Património final | | Variação patrimonial | |
|---|---|---|---|---|---|---|---|---|---|---|---|---|---|---|
| | | | | | | | | Amortizações | | | | | | |
| GH | Bruto | Líquido | Aquisições | Grandes reparações e outros aumentos | Totais | Abates | Desvalorizações | exercício | acumuladas | Total | Bruto | Líquido | Bruto | Líquido |
| (1) | (4) | (5) | (6) | (8) | (9=6+8) | (10) | (11) | (12) | (13) | (14=10+11+12) | (15=4+9-10-11) | (16=15-13) | (17=15-4) | (18=16-5) |
| 110 15 10 Equipamento e material para a indústria > Equipamento para trabalhar madeira > Serras e tornos mecânicos | | | | | | | | | | | | | | |
| Totais do GH: | 14,96 | 0,00 | 0,00 | 0,00 | 0,00 | 0,00 | 0,00 | 0,00 | 14,96 | 0,00 | 14,96 | 0,00 | 0,00 | 0,00 |
| 110 15 99 Equipamento e material para a indústria > Equipamento para trabalhar madeira > Outras máquinas e instrumentos de uso específico | | | | | | | | | | | | | | |
| Totais do GH: | 8.460,93 | 142,66 | 0,00 | 0,00 | 0,00 | 0,00 | 0,00 | 45,02 | 8.363,29 | 45,02 | 8.460,93 | 97,64 | 0,00 | -45,02 |
| 110 16 02 Equipamento e material para a indústria > Equipamento para trabalhar metais > Equipamento de soldadura | | | | | | | | | | | | | | |
| Totais do GH: | 4.947,33 | 0,00 | 0,00 | 0,00 | 0,00 | 0,00 | 0,00 | 0,00 | 4.947,33 | 0,00 | 4.947,33 | 0,00 | 0,00 | 0,00 |
| 110 20 04 Equipamento e material para a indústria > Equipamento para manejo de transporte de materiais > Empilhadores manuais | | | | | | | | | | | | | | |
| Totais do GH: | 315,14 | 0,00 | 0,00 | 0,00 | 0,00 | 0,00 | 0,00 | 0,00 | 315,14 | 0,00 | 315,14 | 0,00 | 0,00 | 0,00 |
| 111 01 02 Equipamento de oficina, ferramentas e utensílios > Mobiliário de oficina > Cavaletes | | | | | | | | | | | | | | |
| Totais do GH: | 223,22 | 0,00 | 0,00 | 0,00 | 0,00 | 0,00 | 0,00 | 0,00 | 223,22 | 0,00 | 223,22 | 0,00 | 0,00 | 0,00 |
| 111 01 99 Equipamento de oficina, ferramentas e utensílios > Mobiliário de oficina > Outro mobiliário de uso específico | | | | | | | | | | | | | | |
| Totais do GH: | 1.164,05 | 0,00 | 0,00 | 0,00 | 0,00 | 0,00 | 0,00 | 0,00 | 1.164,05 | 0,00 | 1.164,05 | 0,00 | 0,00 | 0,00 |
| 111 02 01 Equipamento de oficina, ferramentas e utensílios > Ferramentas e máquinas-ferramentas > Ferramentas e utensílios | | | | | | | | | | | | | | |
| Totais do GH: | 44.727,33 | 4.908,48 | 1.834,80 | 0,00 | 1.834,80 | 0,00 | 0,00 | 2.699,53 | 42.518,38 | 2.699,53 | 46.562,13 | 4.043,75 | 1.834,80 | -864,73 |
| 111 02 02 Equipamento de oficina, ferramentas e utensílios > Ferramentas e máquinas-ferramentas > Máquinas-ferramentas Ligeiras | | | | | | | | | | | | | | |
| Totais do GH: | 18.185,18 | 5.364,15 | 741,19 | 0,00 | 741,19 | 0,00 | 0,00 | 2.274,12 | 15.095,15 | 2.274,12 | 18.926,37 | 3.831,22 | 741,19 | -1.532,93 |
| 111 02 99 Equipamento de oficina, ferramentas e utensílios > Ferramentas e máquinas-ferramentas > Outros aparelhos e utensílios oficinais | | | | | | | | | | | | | | |
| Totais do GH: | 2.901,63 | 57,66 | 336,91 | 0,00 | 336,91 | 0,00 | 0,00 | 394,57 | 3.238,54 | 394,57 | 3.238,54 | 0,00 | 336,91 | -57,66 |
| 111 03 05 Equipamento de oficina, ferramentas e utensílios > Ferramentas de medida, calibradores de verificação e ferramentas especiais de precisão > Ferramentas para medição | | | | | | | | | | | | | | |
| Totais do GH: | 32,07 | 0,00 | 0,00 | 0,00 | 0,00 | 0,00 | 0,00 | 0,00 | 32,07 | 0,00 | 32,07 | 0,00 | 0,00 | 0,00 |
| 111 03 99 Equipamento de oficina, ferramentas e utensílios > Ferramentas de medida, calibradores de verificação e ferramentas especiais de precisão > Outras ferramentas e utensílios de precisão | | | | | | | | | | | | | | |

# Mapa síntese por GH

Ano: 2019

| Classficação geral | Património inicial | | Acréscimos patrimoniais | | | Diminuições patrimoniais | | | | | Património final | | Variação patrimonial | |
|---|---|---|---|---|---|---|---|---|---|---|---|---|---|---|
| | | | | | | | | Amortizações | | | | | | |
| GH | Bruto | Líquido | Aquisições | Grandes reparações e outros aumentos | Totais | Abates | Desvalorizações | exercício | acumuladas | Total | Bruto | Líquido | Bruto | Líquido |
| (1) | (4) | (5) | (6) | (8) | (9=6+8) | (10) | (11) | (12) | (13) | (14=10+11+12) | (15=4+9-10-11) | (16=15-13) | (17=15-4) | (18=16-5) |
| 111 03 99 Equipamento de oficina, ferramentas e utensílios > Ferramentas de medida, calibradores de verificação e ferramentas especiais de precisão > Outras ferramentas e utensílios de precisão | | | | | | | | | | | | | | |
| Totais do GH: | 484,79 | | 0,00 | | 0,00 | | 0,00 | | 484,79 | | 484,79 | | 0,00 | |
| | | 0,00 | | 0,00 | | 0,00 | | 0,00 | | 0,00 | | 0,00 | | 0,00 |
| 111 04 01 Equipamento de oficina, ferramentas e utensílios > Equipamento para estações de serviço ou de abastecimento de combustível > Depósitos | | | | | | | | | | | | | | |
| Totais do GH: | 2.722,50 | | 0,00 | | 0,00 | | 0,00 | | 2.510,87 | | 2.722,50 | | 0,00 | |
| | | 406,02 | | 0,00 | | 0,00 | | 194,39 | | 194,39 | | 211,63 | | -194,39 |
| 112 01 03 Equipamento de sinalização, alarme, combate a incêndios, salvamento e segurança > Equipamento de combate a incêndio > Extintores | | | | | | | | | | | | | | |
| Totais do GH: | 12.509,41 | | 0,00 | | 0,00 | | 0,00 | | 12.509,41 | | 12.509,41 | | 0,00 | |
| | | 0,00 | | 0,00 | | 0,00 | | 0,00 | | 0,00 | | 0,00 | | 0,00 |
| 112 01 99 Equipamento de sinalização, alarme, combate a incêndios, salvamento e segurança > Equipamento de combate a incêndio > Outro equipamento de utilização específica | | | | | | | | | | | | | | |
| Totais do GH: | 41.647,49 | | 0,00 | | 0,00 | | 0,00 | | 41.647,49 | | 41.647,49 | | 0,00 | |
| | | 0,00 | | 0,00 | | 0,00 | | 0,00 | | 0,00 | | 0,00 | | 0,00 |
| 112 02 01 Equipamento de sinalização, alarme, combate a incêndios, salvamento e segurança > Equipamento de segurança e salvamento (exclui equipamento marítimo de salva-vidas, equip. individual > Aparelhos respiratórios | | | | | | | | | | | | | | |
| Totais do GH: | 41,00 | | 0,00 | | 0,00 | | 0,00 | | 41,00 | | 41,00 | | 0,00 | |
| | | 0,00 | | 0,00 | | 0,00 | | 0,00 | | 0,00 | | 0,00 | | 0,00 |
| 112 02 99 Equipamento de sinalização, alarme, combate a incêndios, salvamento e segurança > Equipamento de segurança e salvamento (exclui equipamento marítimo de salva-vidas, equip. individual > Outro equipamento e material de uso específico | | | | | | | | | | | | | | |
| Totais do GH: | 510,95 | | 0,00 | | 0,00 | | 0,00 | | 510,95 | | 510,95 | | 0,00 | |
| | | 0,00 | | 0,00 | | 0,00 | | 0,00 | | 0,00 | | 0,00 | | 0,00 |
| 112 03 03 Equipamento de sinalização, alarme, combate a incêndios, salvamento e segurança > Sistemas de sinalização e alarme > Dispositivos de sinalização | | | | | | | | | | | | | | |
| Totais do GH: | 17.880,22 | | 0,00 | | 0,00 | | 0,00 | | 17.166,82 | | 17.880,22 | | 0,00 | |
| | | 2.023,35 | | 0,00 | | 0,00 | | 1.309,95 | | 1.309,95 | | 713,40 | | -1.309,95 |
| 112 03 99 Equipamento de sinalização, alarme, combate a incêndios, salvamento e segurança > Sistemas de sinalização e alarme > Outro equipamento de uso específico | | | | | | | | | | | | | | |
| Totais do GH: | 29.616,06 | | 0,00 | | 0,00 | | 0,00 | | 29.616,06 | | 29.616,06 | | 0,00 | |
| | | 17,42 | | 0,00 | | 0,00 | | 17,42 | | 17,42 | | 0,00 | | -17,42 |
| 112 04 01 Equipamento de sinalização, alarme, combate a incêndios, salvamento e segurança > Equipamento marítimo de salvamento e segurança > Aparelhos de salvamento | | | | | | | | | | | | | | |
| Totais do GH: | 3.514,50 | | 0,00 | | 0,00 | | 0,00 | | 3.252,27 | | 3.514,50 | | 0,00 | |
| | | 554,71 | | 0,00 | | 0,00 | | 292,48 | | 292,48 | | 262,23 | | -292,48 |
| 112 04 99 Equipamento de sinalização, alarme, combate a incêndios, salvamento e segurança > Equipamento marítimo de salvamento e segurança > Outro equipamento de uso específico | | | | | | | | | | | | | | |
| Totais do GH: | 1.371,89 | | 0,00 | | 0,00 | | 0,00 | | 1.095,02 | | 1.371,89 | | 0,00 | |
| | | 498,39 | | 0,00 | | 0,00 | | 221,52 | | 221,52 | | 276,87 | | -221,52 |
| 117 01 03 Abastecimento público e águas resíduais > Equipamento electromecânico dos sistemas de tratamento físico-químico > Bombas de recirculação e elevação | | | | | | | | | | | | | | |

# Mapa síntese por GH

Ano: 2019

| Classficação geral | Património inicial | | Acréscimos patrimoniais | | | Diminuições patrimoniais | | | | | Património final | | Variação patrimonial | |
|---|---|---|---|---|---|---|---|---|---|---|---|---|---|---|
| | | | | | | | | Amortizações | | | | | | |
| GH | Bruto | Líquido | Aquisições | Grandes reparações e outros aumentos | Totais | Abates | Desvalorizações | exercício | acumuladas | Total | Bruto | Líquido | Bruto | Líquido |
| (1) | (4) | (5) | (6) | (8) | (9=6+8) | (10) | (11) | (12) | (13) | (14=10+11+12) | (15=4+9-10-11) | (16=15-13) | (17=15-4) | (18=16-5) |
| 117 01 03 Abastecimento público e águas resíduais > Equipamento electromecânico dos sistemas de tratamento físico-químico > Bombas de recirculação e elevação | | | | | | | | | | | | | | |
| Totais do GH: | 5.030,96 | | 0,00 | | 0,00 | | 0,00 | | 4.970,24 | | 5.030,96 | | 0,00 | |
| | | 126,75 | | 0,00 | | 0,00 | | 66,03 | | 66,03 | | 60,72 | | -66,03 |
| 117 01 09 Abastecimento público e águas resíduais > Equipamento electromecânico dos sistemas de tratamento físico-químico > Motores | | | | | | | | | | | | | | |
| Totais do GH: | 520,30 | | 0,00 | | 0,00 | | 0,00 | | 520,30 | | 520,30 | | 0,00 | |
| | | 0,00 | | 0,00 | | 0,00 | | 0,00 | | 0,00 | | 0,00 | | 0,00 |
| 117 02 01 Abastecimento público e águas resíduais > Equipamento para os sistemas de desinfecção > Bombas doseadoras de hipoclorito de sódio | | | | | | | | | | | | | | |
| Totais do GH: | 6.621,22 | | 0,00 | | 0,00 | | 0,00 | | 6.621,22 | | 6.621,22 | | 0,00 | |
| | | 0,00 | | 0,00 | | 0,00 | | 0,00 | | 0,00 | | 0,00 | | 0,00 |
| 117 02 99 Abastecimento público e águas resíduais > Equipamento para os sistemas de desinfecção > Outro equipamento de uso específico | | | | | | | | | | | | | | |
| Totais do GH: | 125,00 | | 0,00 | | 0,00 | | 0,00 | | 125,00 | | 125,00 | | 0,00 | |
| | | 0,00 | | 0,00 | | 0,00 | | 0,00 | | 0,00 | | 0,00 | | 0,00 |
| 117 05 01 Abastecimento público e águas resíduais > Equipamento de valorização multimaterial > Contentores | | | | | | | | | | | | | | |
| Totais do GH: | 202.454,48 | | 19.952,54 | | 19.952,54 | | 0,00 | | 125.267,18 | | 222.407,02 | | 19.952,54 | |
| | | 90.964,16 | | 0,00 | | 0,00 | | 13.776,86 | | 13.776,86 | | 97.139,84 | | 6.175,68 |
| 117 05 03 Abastecimento público e águas resíduais > Equipamento de valorização multimaterial > Equipamento de transporte e recolha | | | | | | | | | | | | | | |
| Totais do GH: | 54,45 | | 0,00 | | 0,00 | | 0,00 | | 54,45 | | 54,45 | | 0,00 | |
| | | 0,00 | | 0,00 | | 0,00 | | 0,00 | | 0,00 | | 0,00 | | 0,00 |
| 117 05 04 Abastecimento público e águas resíduais > Equipamento de valorização multimaterial > Papeleiras | | | | | | | | | | | | | | |
| Totais do GH: | 583,65 | | 0,00 | | 0,00 | | 0,00 | | 583,65 | | 583,65 | | 0,00 | |
| | | 0,00 | | 0,00 | | 0,00 | | 0,00 | | 0,00 | | 0,00 | | 0,00 |
| 117 05 99 Abastecimento público e águas resíduais > Equipamento de valorização multimaterial > Outro equipamento de uso específico | | | | | | | | | | | | | | |
| Totais do GH: | 4.386,67 | | 0,00 | | 0,00 | | 0,00 | | 3.913,15 | | 4.386,67 | | 0,00 | |
| | | 731,82 | | 0,00 | | 0,00 | | 258,30 | | 258,30 | | 473,52 | | -258,30 |
| 118 01 01 Outros bens > Artigos de joalharia > Artefactos em/com pedras e metais preciosos | | | | | | | | | | | | | | |
| Totais do GH: | 2.825,00 | | 0,00 | | 0,00 | | 0,00 | | 0,00 | | 2.825,00 | | 0,00 | |
| | | 2.825,00 | | 0,00 | | 0,00 | | 0,00 | | 0,00 | | 2.825,00 | | 0,00 |
| 118 02 02 Outros bens > Artigos eclesiásticos > Utensílios de culto | | | | | | | | | | | | | | |
| Totais do GH: | 0,00 | | 0,00 | | 0,00 | | 0,00 | | 0,00 | | 0,00 | | 0,00 | |
| | | 0,00 | | 0,00 | | 0,00 | | 0,00 | | 0,00 | | 0,00 | | 0,00 |
| 118 04 01 Outros bens > Heráldica e honorífica > Hastes, mastros e lanças | | | | | | | | | | | | | | |

# Mapa síntese por GH

Ano: 2019

| Classficação geral | Património inicial | | Acréscimos patrimoniais | | | Diminuições patrimoniais | | | | | Património final | | Variação patrimonial | |
|---|---|---|---|---|---|---|---|---|---|---|---|---|---|---|
| | | | | | | | | Amortizações | | | | | | |
| GH | Bruto | Líquido | Aquisições | Grandes reparações e outros aumentos | Totais | Abates | Desvalorizações | exercício | acumuladas | Total | Bruto | Líquido | Bruto | Líquido |
| (1) | (4) | (5) | (6) | (8) | (9=6+8) | (10) | (11) | (12) | (13) | (14=10+11+12) | (15=4+9-10-11) | (16=15-13) | (17=15-4) | (18=16-5) |
| 118 04 01 Outros bens > Heráldica e honorífica > Hastes, mastros e lanças | | | | | | | | | | | | | | |
| Totais do GH: | 558,69 | 0,00 | 0,00 | 0,00 | 0,00 | 0,00 | 0,00 | 0,00 | 558,69 | 0,00 | 558,69 | 0,00 | 0,00 | 0,00 |
| 118 04 02 Outros bens > Heráldica e honorífica > Bandeiras, guiões, galhardetes, flâmulas e estandartes | | | | | | | | | | | | | | |
| Totais do GH: | 4.550,92 | 0,00 | 922,50 | 0,00 | 922,50 | 0,00 | 0,00 | 922,50 | 5.473,42 | 922,50 | 5.473,42 | 0,00 | 922,50 | 0,00 |
| 118 04 99 Outros bens > Heráldica e honorífica > Outros | | | | | | | | | | | | | | |
| Totais do GH: | 0,00 | 0,00 | 221,40 | 0,00 | 221,40 | 0,00 | 0,00 | 221,40 | 221,40 | 221,40 | 221,40 | 0,00 | 221,40 | 0,00 |
| 118 05 04 Outros bens > Equipamento publicitário > Placas de identificação | | | | | | | | | | | | | | |
| Totais do GH: | 5.054,26 | 3.557,84 | 6.039,30 | 0,00 | 6.039,30 | 0,00 | 0,00 | 921,19 | 2.417,61 | 921,19 | 11.093,56 | 8.675,95 | 6.039,30 | 5.118,11 |
| 118 05 99 Outros bens > Equipamento publicitário > Outro equipamento de uso específico | | | | | | | | | | | | | | |
| Totais do GH: | 47.563,68 | 5.684,07 | 0,00 | 0,00 | 0,00 | 0,00 | 0,00 | 979,40 | 42.859,01 | 979,40 | 47.563,68 | 4.704,67 | 0,00 | -979,40 |
| 118 07 01 Outros bens > Máquinas, aparelhos e ferramentas > Aparelhagem e máquinas electrónicas | | | | | | | | | | | | | | |
| Totais do GH: | 92.156,78 | 0,00 | 0,00 | 0,00 | 0,00 | 0,00 | 0,00 | 0,00 | 92.156,78 | 0,00 | 92.156,78 | 0,00 | 0,00 | 0,00 |
| 118 07 03 Outros bens > Máquinas, aparelhos e ferramentas > Ferramentas e utensílios | | | | | | | | | | | | | | |
| Totais do GH: | 24.074,19 | 0,00 | 0,00 | 0,00 | 0,00 | 0,00 | 0,00 | 0,00 | 24.074,19 | 0,00 | 24.074,19 | 0,00 | 0,00 | 0,00 |
| 118 07 04 Outros bens > Máquinas, aparelhos e ferramentas > Material de queima | | | | | | | | | | | | | | |
| Totais do GH: | 62,35 | 0,00 | 0,00 | 0,00 | 0,00 | 0,00 | 0,00 | 0,00 | 62,35 | 0,00 | 62,35 | 0,00 | 0,00 | 0,00 |
| 118 07 99 Outros bens > Máquinas, aparelhos e ferramentas > Máquinas e aparelhos não específicados | | | | | | | | | | | | | | |
| Totais do GH: | 151.427,96 | 36.667,21 | 3.997,50 | 0,00 | 3.997,50 | 0,00 | 0,00 | 7.213,80 | 121.974,55 | 7.213,80 | 155.425,46 | 33.450,91 | 3.997,50 | -3.216,30 |
| 118 08 01 Outros bens > Elementos diversos > Encerados | | | | | | | | | | | | | | |
| Totais do GH: | 2.147,41 | 0,00 | 0,00 | 0,00 | 0,00 | 0,00 | 0,00 | 0,00 | 2.147,41 | 0,00 | 2.147,41 | 0,00 | 0,00 | 0,00 |
| 118 08 02 Outros bens > Elementos diversos > Filmes, discos, cassetes | | | | | | | | | | | | | | |

# Mapa síntese por GH

Ano: 2019

| Classficação geral | Património inicial | | Acréscimos patrimoniais | | | Diminuições patrimoniais | | | | | Património final | | Variação patrimonial | |
|---|---|---|---|---|---|---|---|---|---|---|---|---|---|---|
| | | | | | | | | Amortizações | | | | | | |
| GH | Bruto | Líquido | Aquisições | Grandes reparações e outros aumentos | Totais | Abates | Desvalorizações | exercício | acumuladas | Total | Bruto | Líquido | Bruto | Líquido |
| (1) | (4) | (5) | (6) | (8) | (9=6+8) | (10) | (11) | (12) | (13) | (14=10+11+12) | (15=4+9-10-11) | (16=15-13) | (17=15-4) | (18=16-5) |
| 118 08 02 Outros bens > Elementos diversos > Filmes, discos, cassetes | | | | | | | | | | | | | | |
| Totais do GH: | 21.062,90 | | 0,00 | | 0,00 | | 0,00 | | 21.062,90 | | 21.062,90 | | 0,00 | |
| | | 0,00 | | 0,00 | | 0,00 | | 0,00 | | 0,00 | | 0,00 | | 0,00 |
| 118 08 03 Outros bens > Elementos diversos > Moldes, matrizes, formas e cunhas | | | | | | | | | | | | | | |
| Totais do GH: | 664,90 | | 0,00 | | 0,00 | | 0,00 | | 664,90 | | 664,90 | | 0,00 | |
| | | 0,00 | | 0,00 | | 0,00 | | 0,00 | | 0,00 | | 0,00 | | 0,00 |
| 106 05 04 Equipamento e material recreativo, desportivo, e educação e de cultura > Livros, publicações e documentos > Enciclopédias | | | | | | | | | | | | | | |
| Totais do GH: | 197,40 | | 0,00 | | 0,00 | | 0,00 | | 0,00 | | 197,40 | | 0,00 | |
| | | 197,40 | | 0,00 | | 0,00 | | 0,00 | | 0,00 | | 197,40 | | 0,00 |
| 106 05 06 Equipamento e material recreativo, desportivo, e educação e de cultura > Livros, publicações e documentos > Livros | | | | | | | | | | | | | | |
| Totais do GH: | 188.957,29 | | 5.779,49 | | 5.779,49 | | 0,00 | | 0,00 | | 194.736,78 | | 5.779,49 | |
| | | 188.957,29 | | 0,00 | | 0,00 | | 0,00 | | 0,00 | | 194.736,78 | | 5.779,49 |
| 106 05 99 Equipamento e material recreativo, desportivo, e educação e de cultura > Livros, publicações e documentos > Outras publicações e documentos | | | | | | | | | | | | | | |
| Totais do GH: | 26.249,99 | | 0,00 | | 0,00 | | 0,00 | | 0,00 | | 26.249,99 | | 0,00 | |
| | | 26.249,99 | | 0,00 | | 0,00 | | 0,00 | | 0,00 | | 26.249,99 | | 0,00 |
| 107 05 08 Equipamento de conforto, de higiene e de utilização comum > Equipamento aquecimento de ambiente e aquecedores água domésticos (exclui sistemas ar condicionado) > Esquentadores | | | | | | | | | | | | | | |
| Totais do GH: | 2.857,74 | | 0,00 | | 0,00 | | 0,00 | | 2.667,50 | | 2.857,74 | | 0,00 | |
| | | 225,91 | | 0,00 | | 0,00 | | 35,67 | | 35,67 | | 190,24 | | -35,67 |
| 107 08 99 Equipamento de conforto, de higiene e de utilização comum > Equipamento de limpeza > Outros aparelhos e utensílios de uso específico | | | | | | | | | | | | | | |
| Totais do GH: | 7.262,63 | | 0,00 | | 0,00 | | 0,00 | | 6.841,68 | | 7.262,63 | | 0,00 | |
| | | 882,49 | | 0,00 | | 0,00 | | 461,54 | | 461,54 | | 420,95 | | -461,54 |
| 110 18 05 Equipamento e material para a indústria > Equipamento para limpeza industrial > Máquinas para limpeza de instalações | | | | | | | | | | | | | | |
| Totais do GH: | 525,00 | | 0,00 | | 0,00 | | 0,00 | | 525,00 | | 525,00 | | 0,00 | |
| | | 0,00 | | 0,00 | | 0,00 | | 0,00 | | 0,00 | | 0,00 | | 0,00 |
| 110 25 04 Equipamento e material para a indústria > Bombas e compressores > Compressores | | | | | | | | | | | | | | |
| Totais do GH: | 496,05 | | 0,00 | | 0,00 | | 0,00 | | 496,05 | | 496,05 | | 0,00 | |
| | | 0,00 | | 0,00 | | 0,00 | | 0,00 | | 0,00 | | 0,00 | | 0,00 |
| 104 01 99 Equipamento para investigação de medida e de utilização técnica especial > Equipamento e material de laboratório (inclui equipamento e material para serviços de saúde) > Outro equipamento e material de laboratório | | | | | | | | | | | | | | |
| Totais do GH: | 494,98 | | 0,00 | | 0,00 | | 0,00 | | 494,98 | | 494,98 | | 0,00 | |
| | | 0,00 | | 0,00 | | 0,00 | | 0,00 | | 0,00 | | 0,00 | | 0,00 |

# Mapa síntese por GH

Ano: 2019

| Classficação geral | Património inicial | | Acréscimos patrimoniais | | | Diminuições patrimoniais | | | | | Património final | | Variação patrimonial | |
|---|---|---|---|---|---|---|---|---|---|---|---|---|---|---|
| | | | | | | | | Amortizações | | | | | | |
| GH | Bruto | Líquido | Aquisições | Grandes reparações e outros aumentos | Totais | Abates | Desvalorizações | exercício | acumuladas | Total | Bruto | Líquido | Bruto | Líquido |
| (1) | (4) | (5) | (6) | (8) | (9=6+8) | (10) | (11) | (12) | (13) | (14=10+11+12) | (15=4+9-10-11) | (16=15-13) | (17=15-4) | (18=16-5) |
| 104 02 01 Equipamento para investigação de medida e de utilização técnica especial > Equipamento de ensaio de propriedades físicas > Aparelho de ensaio de propriedades físicas | | | | | | | | | | | | | | |
| Totais do GH: | 14,96 | | 0,00 | | 0,00 | | 0,00 | | 14,96 | | 14,96 | | 0,00 | |
| | | 0,00 | | 0,00 | | 0,00 | | 0,00 | | 0,00 | | 0,00 | | 0,00 |
| 104 03 13 Equipamento para investigação de medida e de utilização técnica especial > Equipamento de medida do fluxo de líquidos e de gases e de movimento mecânico > Amperímetros | | | | | | | | | | | | | | |
| Totais do GH: | 916,78 | | 0,00 | | 0,00 | | 0,00 | | 899,22 | | 916,78 | | 0,00 | |
| | | 87,87 | | 0,00 | | 0,00 | | 70,31 | | 70,31 | | 17,56 | | -70,31 |
| 104 03 99 Equipamento para investigação de medida e de utilização técnica especial > Equipamento de medida do fluxo de líquidos e de gases e de movimento mecânico > Outros equipamentos e aparelhos de medida e ensaio | | | | | | | | | | | | | | |
| Totais do GH: | 125.707,54 | | 0,00 | | 0,00 | | 0,00 | | 122.888,44 | | 125.707,54 | | 0,00 | |
| | | 5.312,30 | | 0,00 | | 0,00 | | 2.493,20 | | 2.493,20 | | 2.819,10 | | -2.493,20 |
| 104 04 15 Equipamento para investigação de medida e de utilização técnica especial > Equipamento de análise química > Fotómetros de campo | | | | | | | | | | | | | | |
| Totais do GH: | 1.794,75 | | 861,00 | | 861,00 | | 0,00 | | 1.838,65 | | 2.655,75 | | 861,00 | |
| | | 168,78 | | 0,00 | | 0,00 | | 212,68 | | 212,68 | | 817,10 | | 648,32 |
| 104 04 99 Equipamento para investigação de medida e de utilização técnica especial > Equipamento de análise química > Outro equipamento de uso específico | | | | | | | | | | | | | | |
| Totais do GH: | 1.131,44 | | 0,00 | | 0,00 | | 0,00 | | 866,53 | | 1.131,44 | | 0,00 | |
| | | 387,03 | | 0,00 | | 0,00 | | 122,12 | | 122,12 | | 264,91 | | -122,12 |
| 104 05 04 Equipamento para investigação de medida e de utilização técnica especial > Instrumentos astronómicos, meteorológicos e geofísicos > Barómetros | | | | | | | | | | | | | | |
| Totais do GH: | 14,96 | | 0,00 | | 0,00 | | 0,00 | | 14,96 | | 14,96 | | 0,00 | |
| | | 0,00 | | 0,00 | | 0,00 | | 0,00 | | 0,00 | | 0,00 | | 0,00 |
| 104 05 22 Equipamento para investigação de medida e de utilização técnica especial > Instrumentos astronómicos, meteorológicos e geofísicos > Termómetros | | | | | | | | | | | | | | |
| Totais do GH: | 343,36 | | 0,00 | | 0,00 | | 0,00 | | 343,36 | | 343,36 | | 0,00 | |
| | | 0,00 | | 0,00 | | 0,00 | | 0,00 | | 0,00 | | 0,00 | | 0,00 |
| 104 05 24 Equipamento para investigação de medida e de utilização técnica especial > Instrumentos astronómicos, meteorológicos e geofísicos > Termo-higrómetros | | | | | | | | | | | | | | |
| Totais do GH: | 131,00 | | 508,97 | | 508,97 | | 0,00 | | 639,97 | | 639,97 | | 508,97 | |
| | | 0,00 | | 0,00 | | 0,00 | | 508,97 | | 508,97 | | 0,00 | | 0,00 |
| 104 05 99 Equipamento para investigação de medida e de utilização técnica especial > Instrumentos astronómicos, meteorológicos e geofísicos > Outros instrumentos de uso específico | | | | | | | | | | | | | | |
| Totais do GH: | 6.826,50 | | 0,00 | | 0,00 | | 0,00 | | 2.713,78 | | 6.826,50 | | 0,00 | |
| | | 5.061,20 | | 0,00 | | 0,00 | | 948,48 | | 948,48 | | 4.112,72 | | -948,48 |
| 110 04 03 Equipamento e material para a indústria > Construções pré-fabricadas e equipamento para construção civil > Cofragens | | | | | | | | | | | | | | |
| Totais do GH: | 1.043,01 | | 0,00 | | 0,00 | | 0,00 | | 1.043,01 | | 1.043,01 | | 0,00 | |
| | | 0,00 | | 0,00 | | 0,00 | | 0,00 | | 0,00 | | 0,00 | | 0,00 |
| 105 08 99 Equipamento e material para serviços de saúde > Outros equipamentos básicos e outras máquinas e instalações > Outros equipamentos básicos e outras máquinas e instalações | | | | | | | | | | | | | | |

# Mapa síntese por GH

Ano: 2019

| Classficação geral | Património inicial | | Acréscimos patrimoniais | | | Diminuições patrimoniais | | | | | Património final | | Variação patrimonial | |
|---|---|---|---|---|---|---|---|---|---|---|---|---|---|---|
| | | | | | | | | Amortizações | | | | | | |
| GH | Bruto | Líquido | Aquisições | Grandes reparações e outros aumentos | Totais | Abates | Desvalorizações | exercício | acumuladas | Total | Bruto | Líquido | Bruto | Líquido |
| (1) | (4) | (5) | (6) | (8) | (9=6+8) | (10) | (11) | (12) | (13) | (14=10+11+12) | (15=4+9-10-11) | (16=15-13) | (17=15-4) | (18=16-5) |
| 105 08 99 Equipamento e material para serviços de saúde > Outros equipamentos básicos e outras máquinas e instalações > Outros equipamentos básicos e outras máquinas e instalações | | | | | | | | | | | | | | |
| Totais do GH: | 82,40 | 0,00 | 0,00 | 0,00 | 0,00 | 0,00 | 0,00 | 0,00 | 82,40 | 0,00 | 82,40 | 0,00 | 0,00 | 0,00 |
| 101 02 01 Equipamento Informático > Software > Compiladores | | | | | | | | | | | | | | |
| Totais do GH: | 280,80 | 0,00 | 0,00 | 0,00 | 0,00 | 0,00 | 0,00 | 0,00 | 280,80 | 0,00 | 280,80 | 0,00 | 0,00 | 0,00 |
| 101 02 02 Equipamento Informático > Software > Sistemas Operativos | | | | | | | | | | | | | | |
| Totais do GH: | 45.264,75 | 0,00 | 3.946,35 | 0,00 | 3.946,35 | 0,00 | 0,00 | 2.634,29 | 47.899,04 | 2.634,29 | 49.211,10 | 1.312,06 | 3.946,35 | 1.312,06 |
| 101 02 03 Equipamento Informático > Software > Software de Aplicação | | | | | | | | | | | | | | |
| Totais do GH: | 459.644,99 | 23.729,09 | 20.906,29 | 0,00 | 20.906,29 | 0,00 | 0,00 | 17.261,99 | 453.177,89 | 17.261,99 | 480.551,28 | 27.373,39 | 20.906,29 | 3.644,30 |
| 101 02 04 Equipamento Informático > Software > Software de Base | | | | | | | | | | | | | | |
| Totais do GH: | 5.601,21 | 0,00 | 0,00 | 0,00 | 0,00 | 0,00 | 0,00 | 0,00 | 5.601,21 | 0,00 | 5.601,21 | 0,00 | 0,00 | 0,00 |
| 101 02 06 Equipamento Informático > Software > Software de Gestão de Rede | | | | | | | | | | | | | | |
| Totais do GH: | 1.256,72 | 0,00 | 0,00 | 0,00 | 0,00 | 0,00 | 0,00 | 0,00 | 1.256,72 | 0,00 | 1.256,72 | 0,00 | 0,00 | 0,00 |
| 101 02 07 Equipamento Informático > Software > Software de rede | | | | | | | | | | | | | | |
| Totais do GH: | 233,44 | 0,00 | 0,00 | 0,00 | 0,00 | 0,00 | 0,00 | 0,00 | 233,44 | 0,00 | 233,44 | 0,00 | 0,00 | 0,00 |
| 101 02 99 Equipamento Informático > Software > Outros Softwares | | | | | | | | | | | | | | |
| Totais do GH: | 297.124,50 | 23.566,50 | 33.641,55 | 0,00 | 33.641,55 | 0,00 | 0,00 | 22.109,63 | 295.667,63 | 22.109,63 | 330.766,05 | 35.098,42 | 33.641,55 | 11.531,92 |
| 113 02 16 Equipamento individual (incluindo vestuário e calçado) para fins especiais > Equipamento especial de policia > Raquetes Stop | | | | | | | | | | | | | | |
| Totais do GH: | 90,75 | 0,00 | 0,00 | 0,00 | 0,00 | 0,00 | 0,00 | 0,00 | 90,75 | 0,00 | 90,75 | 0,00 | 0,00 | 0,00 |
| 113 01 06 Equipamento individual (incluindo vestuário e calçado) para fins especiais > Equipamento especial de protecção individual > Capacetes | | | | | | | | | | | | | | |
| Totais do GH: | 252,00 | 0,00 | 0,00 | 0,00 | 0,00 | 0,00 | 0,00 | 0,00 | 252,00 | 0,00 | 252,00 | 0,00 | 0,00 | 0,00 |

# Mapa síntese por GH

Ano: 2019

| Classficação geral | Património inicial | | Acréscimos patrimoniais | | | Diminuições patrimoniais | | | | | Património final | | Variação patrimonial | |
|---|---|---|---|---|---|---|---|---|---|---|---|---|---|---|
| | | | | | | | | Amortizações | | | | | | |
| GH | Bruto | Líquido | Aquisições | Grandes reparações e outros aumentos | Totais | Abates | Desvalorizações | exercício | acumuladas | Total | Bruto | Líquido | Bruto | Líquido |
| (1) | (4) | (5) | (6) | (8) | (9=6+8) | (10) | (11) | (12) | (13) | (14=10+11+12) | (15=4+9-10-11) | (16=15-13) | (17=15-4) | (18=16-5) |
| 113 06 02 Equipamento individual (incluindo vestuário e calçado) para fins especiais > Equipamento para animais > Selaria,arreios,chicotes,trelas,coleiras e outros artigos para animais | | | | | | | | | | | | | | |
| Totais do GH: | 180,00 | 0,00 | 0,00 | 0,00 | 0,00 | 0,00 | 0,00 | 0,00 | 180,00 | 0,00 | 180,00 | 0,00 | 0,00 | 0,00 |
| 113 06 99 Equipamento individual (incluindo vestuário e calçado) para fins especiais > Equipamento para animais > Outro equipamento de uso específico, para animais | | | | | | | | | | | | | | |
| Totais do GH: | 168,51 | 0,00 | 0,00 | 0,00 | 0,00 | 0,00 | 0,00 | 0,00 | 168,51 | 0,00 | 168,51 | 0,00 | 0,00 | 0,00 |
| Totais: | 6.101.256,04 | 1.170.668,34 | 228.005,66 | 4.747,80 | 232.753,46 | 0,00 | 0,00 | 301.130,06 | 5.231.717,76 | 301.130,06 | 6.334.009,50 | 1.102.291,74 | 232.753,46 | -68.376,60 |

*Nº de bens impressos: 27110*

Os responsáveis

Notas:
a) Identificar os bens pelos códigos que lhes correspondem, segundo o classificador geral (CIBE) e pela respetiva descrição.
b) Os valores do património bruto e líquido iniciais deverão corresponder aos valores do património final (bruto e líquido) do ano imediatamente anterior.
c) Registar todas as aquisições efetuadas durante o ano económico que se enquadrem na tipologia definida da alínea a) do n.º1 do artigo 30.º das instruções (tipos de aquisição).
d) Registar os valores relativos a reavaliações ou outras alterações que impliquem um acréscimo do valor dos bens inventariados
e) Registar os abates de bens pelo seu valor patrimonial bruto
f) Registar os valores das desvalorizões que se indentifiquem com as diminuíções patrimoniais previstas na alínea b) do nº1 do artigo 30.º das instruções.
g) No ano em que se verificar o abate do bem, não será efetuada a respetiva amortização anual, devendo abater-se nesta coluna o valor das amortizações acumuladas transitado do exercício anterior.
h) No caso de amortizações por duodécimos, os valores da coluna de amortizações do exercício não contempla os movimentos do ano na 66/68

Assim caso tenham sido efetuadas transferências de conta de bens no ano, não poderá comparar estes valores com mapas de movimentos do exercício na 66/68 ou mesmo 48.

### 4.2.9 Provisões acumuladas (8.2.27 – POCAL)

O desdobramento das provisões acumuladas consta do quadro seguinte, onde são explicitados os movimentos ocorridos no exercício.

| Contas | Saldo Inicial | Aumentos | Reduções | Saldo Final |
|---|---|---|---|---|
| 29- Prov. p/ cobrança Duvidosa | 38.220,02 | 0,00 | 0,00 | 38.220,02 |

### 4.2.10 Fundo patrimonial (8.2.28 – POCAL)

O quadro que segue apresenta o movimento das contas da classe 5 - *"Fundo Patrimonial"* no exercício.

| Contas | Saldo Inicial | Aumentos | Reduções | Saldo Final |
|---|---|---|---|---|
| 51- Património | 16.185.176,27 | 919.773,93 | 0,00 | 17.104.950,20 |
| 55- Ajustamento | 48.805,00 | 0,00 | 0,00 | 48.805,00 |
| 57- Reservas | 2.520.290,18 | 59.619,01 | 0,00 | 2.579.909,19 |
| 59- Resultados Transitados | 26.153.062,35 | 1.313.110,95 | 1.021.074,30 | 26.445.099,00 |
| 88- Result. Líquido Exercício | 1.167.610,84 | 2.060.080,08 | 1.167.610,84 | 2.060.080,08 |

O saldo da conta *51- Património* resulta da diferença entre o total do ativo e do passivo do balanço inicial, bem como dos posteriores ajustamentos ao balanço inicial e ainda do reforço do património de acordo com o ponto 2.7.3.4. do POCAL.

O saldo da conta *57- Reservas* - refere-se à transferência de 5% dos resultados líquidos dos exercícios anteriores para a conta 571- *Reservas Legais,* ao registo de subsídios na conta 575- *Subsídios* e ao registo de valores doados na conta 576- *Doações.*

A conta *59- Resultados transitados* - regista os resultados transitados do valor do resultado líquido dos exercícios dos anos anteriores e ainda algumas regularizações que, quer pela sua natureza, quer pelo seu valor, foram consideradas não frequentes e de grande significado.

A conta *88- Resultado líquido do exercício* - provém do apuramento final dos resultados do exercício de 2019.

**4.2.11. Mercadorias vendidas e matérias consumidas (8.2.29 – POCAL)**

A demonstração do custo das mercadorias vendidas e das matérias consumidas é-nos dada pelo quadro seguinte:

| Movimentos | Mercadorias | Matérias - Primas Subsidiárias e de Consumo |
|---|---|---|
| Existências Iniciais | 6.857,50 | 133.396,44 |
| Compras | 3.248,78 | 79.534,19 |
| Regularizações Existências-Automática | -1.468,86 | -583,62 |
| Existências Finais | 5.731,99 | 150.764,59 |
| **Custos no Exercício** | **2.905,43** | **61.582,42** |

### 4.2.12 Resultados financeiros (8.2.31 – POCAL)

Quadro de demonstração de resultados financeiros:

| Custos e Perdas | Exercício de 2019 | Exercício de 2018 | Exercício de 2017 |
|---|---|---|---|
| 681- Juros Suportados | 36.840,83 | 44.106,48 | 52.167,79 |
| 688- Outros Custos e Perdas Financeiros | 49,81 | 1.257,40 | 327,70 |
| **Total** | **36.890,64** | **45.363,88** | **52.495,49** |
| **Proveitos e Ganhos** | **Exercício de 2019** | **Exercício de 2018** | **Exercício de 2017** |
| 781- Juros Obtidos | 14.252,59 | 20.556,02 | 23.710,58 |
| 783- Rendimentos de Imóveis | 20.152,76 | 617,90 | 0,00 |
| 784- Rendimentos de Participações de Capital | 2.479,15 | 15.995,53 | 24.368,91 |
| 786- Descontos de Pronto Pagamento Obtidos | 0,00 | 0,00 | 0,00 |
| 788- Outros Proveitos e Ganhos Financeiros | 0,00 | 0,00 | 0,00 |
| **Total** | **36.884,50** | **37.169,45** | **48.079,49** |
| ***Resultados Financeiros*** | ***-6,14*** | ***-8.194,43*** | ***-4.416,00*** |

### 4.2.13 Resultados extraordinários (8.2.32 – POCAL)

Quadro da demonstração de resultados extraordinários:

| Custos e Perdas | Exercício de 2019 | Exercício de 2018 | Exercício de 2017 |
|---|---|---|---|
| 691- Transferências de Capital Concedidos | 493.594,11 | 543.413,46 | 933.213,88 |
| 692- Dívidas Incobráveis | 0,00 | 0,00 | 0,00 |
| 693- Perdas em existências | 3.705,33 | 1.013,84 | 3.429,02 |
| 694- Perdas em Imobilizações | 59.739,49 | 16.112,10 | 21.204,44 |
| 695- Multas e Penalidades | 60,00 | 0,00 | 0,00 |
| 697- Correções Relativas a Exercícios Anteriores | 41.926,01 | 40.950,80 | 74.952,07 |
| 698- Outros Custos e Perdas Extraordinárias | 59.418,51 | 55.350,46 | 68.087,60 |
| **Total** | **658.443,45** | **656.840,66** | **1.100.887,01** |
| **Proveitos e Ganhos** | **Exercício 2019** | **Exercício de 2018** | **Exercício 2017** |
| 793- Ganhos em Existências | 1.652,85 | 1.142,11 | 929,95 |
| 794- Ganhos em imobilizações | 61.395,14 | 20.590,00 | 39.027,00 |
| 795- Benefícios de penalidades contratuais | 3.614,56 | 3.098,76 | 1.933,72 |
| 796- Redução da amortizações e provisões | 0,00 | 0,00 | 0,00 |
| 797-Correções Relativas a Exercícios Anteriores | 130.563,03 | 109.432,41 | 115.990,38 |
| 798- Outros Proveitos e Ganhos Extraordinários | 909.879,84 | 952.212,34 | 1.151.148,99 |
| **Total** | **1.107.105,42** | **1.086.475,62** | **1.309.030,04** |
| ***Resultados Extraordinários*** | ***448.661,97*** | ***429.634,96*** | ***208.143,03*** |

Documentos de Prestação de Contas / 2019

# 4.3.1 - Modificações ao orçamento - receita

# Município de Arouca

Ano: 2019
Alteração N.º: 23
Revisão N.º: 3

## Modificações do Orçamento - Receita

| Classificação Económica | | Receita | | | | Observações |
|---|---|---|---|---|---|---|
| | | | Modificações Orçamentais | | | |
| Código (1) | Descrição (2) | Previsões Iniciais (3) | Inscrições/ Reforços (4) | Diminuições/ Anulações (5) | Previsões Corrigidas (6)=(3)+(4)-(5) | (7) |
| | **RECEITAS CORRENTES** | **14.250.000,00** | | | **14.250.000,00** | |
| **01** | **Impostos directos** | **2.655.000,00** | | | **2.655.000,00** | |
| **0102** | **Outros** | **2.655.000,00** | | | **2.655.000,00** | |
| 010202 | Imposto municipal sobre imóveis | 1.431.200,00 | | | 1.431.200,00 | |
| 010203 | Imposto único de circulação | 466.700,00 | | | 466.700,00 | |
| 010204 | Imposto municipal sobre transm. onerosas imóveis | 536.300,00 | | | 536.300,00 | |
| 010205 | Derrama | 220.700,00 | | | 220.700,00 | |
| **010207** | **Impostos abolidos** | **100,00** | | | **100,00** | |
| 01020799 | Outros impostos abolidos | 100,00 | | | 100,00 | |
| **02** | **Impostos indirectos** | **101.700,00** | | | **101.700,00** | |
| **0202** | **Outros** | **101.700,00** | | | **101.700,00** | |
| **020206** | **Impostos indirectos específicos das autarq.locais** | **101.700,00** | | | **101.700,00** | |
| 02020601 | Mercados e feiras | 20.600,00 | | | 20.600,00 | |
| 02020602 | Loteamentos e obras | 78.100,00 | | | 78.100,00 | |
| 02020603 | Ocupação da via pública | 1.200,00 | | | 1.200,00 | |
| 02020605 | Publicidade | 100,00 | | | 100,00 | |
| 02020606 | Saneamento | 300,00 | | | 300,00 | |
| **02020699** | **Outros** | **1.400,00** | | | **1.400,00** | |
| 0202069999 | Outros | 1.400,00 | | | 1.400,00 | |
| **04** | **Taxas, multas e outras penalidades** | **125.700,00** | | | **125.700,00** | |
| **0401** | **Taxas** | **75.200,00** | | | **75.200,00** | |
| **040123** | **Taxas específicas das autarquias locais** | **75.200,00** | | | **75.200,00** | |
| 04012302 | Loteamentos e obras | 66.800,00 | | | 66.800,00 | |
| 04012303 | Ocupação da via pública | 600,00 | | | 600,00 | |
| 04012305 | Caça, uso e porte de arma | 100,00 | | | 100,00 | |
| 04012306 | Saneamento | 1.200,00 | | | 1.200,00 | |
| **04012399** | **Outras** | **6.500,00** | | | **6.500,00** | |
| 0401239999 | Outras | 6.500,00 | | | 6.500,00 | |

## Modificações do Orçamento - Receita

| Classificação Económica | | Receita | | | | Observações |
|---|---|---|---|---|---|---|
| | | | Modificações Orçamentais | | | |
| Código (1) | Descrição (2) | Previsões Iniciais (3) | Inscrições/ Reforços (4) | Diminuições/ Anulações (5) | Previsões Corrigidas (6)=(3)+(4)-(5) | (7) |
| **0402** | **Multas e outras penalidades** | **50.500,00** | | | **50.500,00** | |
| 040201 | Juros de mora | 22.200,00 | | | 22.200,00 | |
| 040202 | Juros compensatórios | 1.500,00 | | | 1.500,00 | |
| 040204 | Coimas e penalidades por contra-ordenações | 26.300,00 | | | 26.300,00 | |
| **040299** | **Multas e penalidades diversas** | **500,00** | | | **500,00** | |
| 04029901 | Taxas de relaxe | 100,00 | | | 100,00 | |
| 04029902 | Custas de processo e outras | 400,00 | | | 400,00 | |
| **05** | **Rendimentos da propriedade** | **851.600,00** | | | **851.600,00** | |
| **0502** | **Juros-Sociedades financeiras** | **27.600,00** | | | **27.600,00** | |
| 050201 | Bancos e outras instituições financeiras | 27.600,00 | | | 27.600,00 | |
| **0507** | **Dividend.partic.lucros socied.quase-soc.nãofinanc.** | **20.100,00** | | | **20.100,00** | |
| 050703 | Empresas privadas | 19.800,00 | | | 19.800,00 | |
| 050799 | Outras | 300,00 | | | 300,00 | |
| **0510** | **Rendas** | **803.900,00** | | | **803.900,00** | |
| 051001 | Terrenos | 300,00 | | | 300,00 | |
| **051099** | **Outros** | **803.600,00** | | | **803.600,00** | |
| 05109901 | Rede eléctrica à E.N. | 788.600,00 | | | 788.600,00 | |
| 05109902 | Diversos | 15.000,00 | | | 15.000,00 | |
| **06** | **Transferências correntes** | **8.516.600,00** | | | **8.516.600,00** | |
| **0603** | **Administração central** | **8.516.600,00** | | | **8.516.600,00** | |
| **060301** | **Estado** | **8.352.300,00** | | | **8.352.300,00** | |
| 06030101 | Fundo de Equilibrio Financeiro | 6.968.200,00 | | | 6.968.200,00 | |
| 06030102 | Fundo Social Municipal | 618.300,00 | | | 618.300,00 | |
| 06030103 | Participação fixa no IRS | 427.800,00 | | | 427.800,00 | |
| 06030199 | Outras | 338.000,00 | | | 338.000,00 | |
| **060306** | **Estado-Particip.comunit.projectos co-financiados** | **164.300,00** | | | **164.300,00** | |
| 06030601 | FSE | 164.300,00 | | | 164.300,00 | |
| **07** | **Venda de bens e serviços correntes** | **1.356.000,00** | | | **1.356.000,00** | |

# Município de Arouca

Ano: 2019
Alteração N.º: 23
Revisão N.º: 3

## Modificações do Orçamento - Receita

| Classificação Económica | | Receita | | | | Observações |
|---|---|---|---|---|---|---|
| | | | Modificações Orçamentais | | | |
| Código (1) | Descrição (2) | Previsões Iniciais (3) | Inscrições/ Reforços (4) | Diminuições/ Anulações (5) | Previsões Corrigidas (6)=(3)+(4)-(5) | (7) |
| **0701** | **Venda de bens** | **31.200,00** | | | **31.200,00** | |
| 070103 | Publicações e impressos | 100,00 | | | 100,00 | |
| 070105 | Bens inutilizados | 100,00 | | | 100,00 | |
| 070106 | Produtos agrícolas e pecuários | 3.700,00 | | | 3.700,00 | |
| **070108** | **Mercadorias** | **100,00** | | | **100,00** | |
| 07010803 | Outras | 100,00 | | | 100,00 | |
| **070111** | **Produtos acabados e intermédios** | **27.100,00** | | | **27.100,00** | |
| 07011101 | Água | 27.000,00 | | | 27.000,00 | |
| 07011102 | Outras | 100,00 | | | 100,00 | |
| 070199 | Outros | 100,00 | | | 100,00 | |
| **0702** | **Serviços** | **1.291.800,00** | | | **1.291.800,00** | |
| 070201 | Aluguer de espaços e equipamentos | 100,00 | | | 100,00 | |
| 070203 | Vistorias e ensaios | 2.300,00 | | | 2.300,00 | |
| **070207** | **Alimentação e alojamento** | **82.900,00** | | | **82.900,00** | |
| 07020701 | Cantinas escolares | 82.800,00 | | | 82.800,00 | |
| 07020702 | Outras | 100,00 | | | 100,00 | |
| **070208** | **Serv.sociais,recreativos,culturais e de desporto** | **513.100,00** | | | **513.100,00** | |
| 07020801 | Serviços sociais | 100,00 | | | 100,00 | |
| 07020802 | Serviços recreativos | 208.800,00 | | | 208.800,00 | |
| 07020803 | Serviços culturais | 30.100,00 | | | 30.100,00 | |
| **07020804** | **Serviços desportivos** | **274.100,00** | | | **274.100,00** | |
| 0702080401 | Complexos Desportivos | 271.700,00 | | | 271.700,00 | |
| 0702080402 | Outros | 2.400,00 | | | 2.400,00 | |
| **070209** | **Serviços específicos das autarquias** | **693.400,00** | | | **693.400,00** | |
| **07020901** | **Saneamento** | **100,00** | | | **100,00** | |
| 0702090103 | Outros serviços | 100,00 | | | 100,00 | |
| 07020902 | Resíduos sólidos | 257.900,00 | | | 257.900,00 | |
| 07020903 | Transportes colectivos de pessoas e mercadorias | 36.600,00 | | | 36.600,00 | |

## Modificações do Orçamento - Receita

| Classificação Económica | | Receita | | | | Observações |
|---|---|---|---|---|---|---|
| | | | Modificações Orçamentais | | | |
| Código (1) | Descrição (2) | Previsões Iniciais (3) | Inscrições/ Reforços (4) | Diminuições/ Anulações (5) | Previsões Corrigidas (6)=(3)+(4)-(5) | (7) |
| 07020904 | Trabalhos por conta de particulares | 347.000,00 | | | 347.000,00 | |
| 07020905 | Cemitérios | 100,00 | | | 100,00 | |
| 07020906 | Mercados e feiras | 10.600,00 | | | 10.600,00 | |
| 07020907 | Parques de estacionamento | 35.900,00 | | | 35.900,00 | |
| **07020999** | **Outros** | **5.200,00** | | | **5.200,00** | |
| 0702099903 | Tarifa de disponibilidade do sistema de abast.água | 4.200,00 | | | 4.200,00 | |
| 0702099999 | Diversos | 1.000,00 | | | 1.000,00 | |
| **0703** | **Rendas** | **33.000,00** | | | **33.000,00** | |
| **070301** | **Habitações** | **9.100,00** | | | **9.100,00** | |
| 07030101 | Habitação social | 9.000,00 | | | 9.000,00 | |
| 07030102 | Outras | 100,00 | | | 100,00 | |
| 070302 | Edifícios | 13.900,00 | | | 13.900,00 | |
| **070399** | **Outras** | **10.000,00** | | | **10.000,00** | |
| 07039902 | Diversos | 10.000,00 | | | 10.000,00 | |
| **08** | **Outras receitas correntes** | **643.400,00** | | | **643.400,00** | |
| **0801** | **Outras** | **643.400,00** | | | **643.400,00** | |
| **080199** | **Outras** | **643.400,00** | | | **643.400,00** | |
| 08019902 | Indem.estrag.prov.outrém viat.outr.equip.aut.local | 3.600,00 | | | 3.600,00 | |
| 08019903 | IVA reembolsado | 500,00 | | | 500,00 | |
| **08019999** | **Diversas** | **639.300,00** | | | **639.300,00** | |
| 0801999902 | Rendas sobre Centrais Eólicas | 259.300,00 | | | 259.300,00 | |
| 0801999903 | Outras | 380.000,00 | | | 380.000,00 | |
| | **RECEITAS DE CAPITAL** | **11.308.000,00** | | | **11.308.000,00** | |
| **09** | **Venda de bens de investimento** | **121.900,00** | | | **121.900,00** | |
| **0901** | **Terrenos** | **104.800,00** | | | **104.800,00** | |
| 090101 | Sociedades e quase-sociedades não financeiras | 52.100,00 | | | 52.100,00 | |
| 090109 | Instituições sem fins lucrativos | 100,00 | | | 100,00 | |
| 090110 | Famílias | 52.600,00 | | | 52.600,00 | |

## Modificações do Orçamento - Receita

| Classificação Económica | | Receita | | | | Observações |
|---|---|---|---|---|---|---|
| | | | Modificações Orçamentais | | | |
| Código (1) | Descrição (2) | Previsões Iniciais (3) | Inscrições/ Reforços (4) | Diminuições/ Anulações (5) | Previsões Corrigidas (6)=(3)+(4)-(5) | (7) |
| **0902** | **Habitações** | **100,00** | | | **100,00** | |
| 090210 | Famílias | 100,00 | | | 100,00 | |
| **0903** | **Edifícios** | **14.200,00** | | | **14.200,00** | |
| 090301 | Sociedades e quase-sociedades não financeiras | 100,00 | | | 100,00 | |
| 090309 | Instituições sem fins lucrativos | 100,00 | | | 100,00 | |
| 090310 | Famílias | 14.000,00 | | | 14.000,00 | |
| **0904** | **Outros bens de investimento** | **2.800,00** | | | **2.800,00** | |
| **090401** | **Sociedades e quase-sociedades não financeiras** | **2.800,00** | | | **2.800,00** | |
| 09040101 | Equipamento de transporte | 2.200,00 | | | 2.200,00 | |
| 09040102 | Maquinaria e equipamento | 100,00 | | | 100,00 | |
| 09040103 | Outros | 500,00 | | | 500,00 | |
| **10** | **Transferências de capital** | **11.186.100,00** | | | **11.186.100,00** | |
| **1003** | **Administração central** | **11.186.100,00** | | | **11.186.100,00** | |
| **100301** | **Estado** | **2.093.500,00** | | | **2.093.500,00** | |
| 10030101 | Fundo de Equilibrio Financeiro | 774.200,00 | | | 774.200,00 | |
| **10030104** | **Cooperação Técnica e Financeira** | **691.000,00** | | | **691.000,00** | |
| 1003010401 | Contratos Programa / Protocolos | 691.000,00 | | | 691.000,00 | |
| 10030106 | Art.º 35º n.º 3 da Lei 73/2013 | 627.600,00 | | | 627.600,00 | |
| 10030199 | Outras | 700,00 | | | 700,00 | |
| **100307** | **Estado-Particip.comunitária project.co-financiados** | **9.092.600,00** | | | **9.092.600,00** | |
| 10030701 | FEDER | 9.092.500,00 | | | 9.092.500,00 | |
| 10030702 | FEOGA | 100,00 | | | 100,00 | |
| | **OUTRAS RECEITAS** | **0,00** | **4.066.316,67** | | **4.066.316,67** | |
| **16** | **Saldo da gerência anterior** | **0,00** | **4.066.316,67** | | **4.066.316,67** | |
| **1601** | **Saldo orçamental** | **0,00** | **4.066.316,67** | | **4.066.316,67** | |

# Município de Arouca

Ano: **2019**
Alteração N.º: **23**
Revisão N.º: **3**

## Modificações do Orçamento - Receita

| Classificação Económica | | Receita | | | | Observações |
|---|---|---|---|---|---|---|
| | | | Modificações Orçamentais | | | |
| Código (1) | Descrição (2) | Previsões Iniciais (3) | Inscrições/ Reforços (4) | Diminuições/ Anulações (5) | Previsões Corrigidas (6)=(3)+(4)-(5) | (7) |
| 160101 | Na posse do serviço | 0,00 | 4.066.316,67 | | 4.066.316,67 | |
| | **Total:** | **25.558.000,00** | **4.066.316,67** | **0,00** | **29.624.316,67** | |

ORGÃO EXECUTIVO

Em ..... de ..... de .....

.....

ORGÃO DELIBERATIVO

Em ..... de ..... de .....

.....

Documentos de Prestação de Contas / 2019

# 4.3.2 - Modificações ao orçamento - despesa

# Município de Arouca

Ano: 2019
Alteração N.º: 23
Revisão N.º: 3

## Modificações do Orçamento - Despesa

| Classificação Económica | | Despesa | | | | Observações |
|---|---|---|---|---|---|---|
| Código | Descrição | Dotações Iniciais | Modificações Orçamentais | | Dotações Corrigidas | |
| | | | Inscrições / Reforços | Diminuições / Anulações | | |
| (1) | (2) | (3) | (4) | (5) | (6)=(3)+(4)-(5) | (7) |
| **01** | **Assembleia Municipal** | **29.600,00** | | | **29.600,00** | |
| **01** | **DESPESAS CORRENTES** | **29.600,00** | | | **29.600,00** | |
| **01 01** | **Despesas com o pessoal** | **21.000,00** | | | **21.000,00** | |
| **01 0102** | **Abonos variáveis ou eventuais** | **21.000,00** | | | **21.000,00** | |
| 01 010204 | Ajudas de custo | 1.000,00 | | | 1.000,00 | |
| **01 010213** | **Outros suplementos e prémios** | **20.000,00** | | | **20.000,00** | |
| 01 01021302 | Outros | 20.000,00 | | | 20.000,00 | |
| **01 02** | **Aquisição de bens e serviços** | **8.600,00** | | | **8.600,00** | |
| **01 0201** | **Aquisição de bens** | **1.600,00** | | | **1.600,00** | |
| 01 020108 | Material de escritório | 1.000,00 | | | 1.000,00 | |
| **01 020115** | **Prémios, condecorações e ofertas** | **100,00** | | | **100,00** | |
| 01 02011502 | Prémios, condecorações e ofertas - Orçamento | 100,00 | | | 100,00 | |
| **01 020121** | **Outros bens** | **500,00** | | | **500,00** | |
| 01 02012102 | Outros bens - Orçamento | 500,00 | | | 500,00 | |
| **01 0202** | **Aquisição de serviços** | **7.000,00** | | | **7.000,00** | |
| 01 020211 | Representação dos serviços | 1.000,00 | | | 1.000,00 | |
| 01 020212 | Seguros | 1.000,00 | | | 1.000,00 | |
| 01 020213 | Deslocações e estadas | 2.000,00 | | | 2.000,00 | |
| 01 020217 | Publicidade | 1.000,00 | | | 1.000,00 | |
| **01 020220** | **Outros trabalhos especializados** | **1.000,00** | | | **1.000,00** | |
| 01 02022002 | Outros trabalhos especializados - Orçamento | 1.000,00 | | | 1.000,00 | |
| **01 020225** | **Outros serviços** | **1.000,00** | | | **1.000,00** | |
| 01 02022502 | Outros serviços - Orçamento | 1.000,00 | | | 1.000,00 | |
| **02** | **Câmara Municipal** | **25.118.600,00** | **7.309.216,67** | **3.269.700,00** | **29.158.116,67** | |
| **02** | **DESPESAS CORRENTES** | **12.822.100,00** | **2.682.216,67** | **1.189.800,00** | **14.314.516,67** | |
| **02 01** | **Despesas com o pessoal** | **4.171.500,00** | **102.500,00** | **66.500,00** | **4.207.500,00** | |
| **02 0101** | **Remunerações certas e permanentes** | **3.161.800,00** | **83.800,00** | **66.500,00** | **3.179.100,00** | |
| 02 010101 | Titulares órgãos soberania e memb. órgãos autárq. | 139.800,00 | | | 139.800,00 | |

# Município de Arouca

arouca câmara municipal

Ano: **2019**
Alteração N.º: **23**
Revisão N.º: **3**

## Modificações do Orçamento - Despesa

| Classificação Económica | | Despesa | | | | Observações |
|---|---|---|---|---|---|---|
| Código | Descrição | Dotações Iniciais | Modificações Orçamentais | | Dotações Corrigidas | |
| | | | Inscrições / Reforços | Diminuições / Anulações | | |
| (1) | (2) | (3) | (4) | (5) | (6)=(3)+(4)-(5) | (7) |
| **02 010104** | **Pessoal quadros-Regime contrato individ. trabalho** | **2.257.500,00** | **49.000,00** | **66.500,00** | **2.240.000,00** | |
| 02 01010401 | Pessoal em funções | 1.945.900,00 | | 66.500,00 | 1.879.400,00 | |
| 02 01010402 | Alterações obrigatórias posicionamento remunerat. | 81.000,00 | | | 81.000,00 | |
| 02 01010403 | Alterações facultativas posicionamento remunerat. | 64.700,00 | | | 64.700,00 | |
| 02 01010404 | Recrutamento pessoal novos postos trabalho | 165.900,00 | 49.000,00 | | 214.900,00 | |
| **02 010106** | **Pessoal contratado a termo** | **100,00** | | | **100,00** | |
| 02 01010604 | Recrutamento pessoal novos postos trabalho | 100,00 | | | 100,00 | |
| 02 010107 | Pessoal em regime de tarefa ou avença | 100,00 | | | 100,00 | |
| 02 010108 | Pessoal aguardando aposentação | 31.500,00 | | | 31.500,00 | |
| 02 010109 | Pessoal em qualquer outra situação | 46.100,00 | | | 46.100,00 | |
| 02 010111 | Representação | 42.000,00 | | | 42.000,00 | |
| 02 010113 | Subsidio de refeição | 234.000,00 | 4.800,00 | | 238.800,00 | |
| 02 010114 | Subsídio de férias e de Natal | 383.000,00 | | | 383.000,00 | |
| 02 010115 | Remunerações por doença e maternidade/paternidade | 27.700,00 | 30.000,00 | | 57.700,00 | |
| **02 0102** | **Abonos variáveis ou eventuais** | **137.800,00** | **5.000,00** | | **142.800,00** | |
| 02 010202 | Horas extraordinárias | 4.500,00 | | | 4.500,00 | |
| 02 010204 | Ajudas de custo | 87.000,00 | | | 87.000,00 | |
| 02 010205 | Abono para falhas | 2.700,00 | | | 2.700,00 | |
| 02 010210 | Subsídio de trabalho nocturno | 100,00 | | | 100,00 | |
| 02 010211 | Subsídio de turno | 15.300,00 | 5.000,00 | | 20.300,00 | |
| 02 010212 | Indemnizações por cessação de funções | 100,00 | | | 100,00 | |
| **02 010213** | **Outros suplementos e prémios** | **8.100,00** | | | **8.100,00** | |
| 02 01021301 | Prémios de desempenho | 100,00 | | | 100,00 | |
| 02 01021302 | Outros | 8.000,00 | | | 8.000,00 | |
| 02 010214 | Outros abonos em numerário ou espécie | 20.000,00 | | | 20.000,00 | |
| **02 0103** | **Segurança social** | **871.900,00** | **13.700,00** | | **885.600,00** | |
| 02 010301 | Encargos com a saúde | 120.000,00 | | | 120.000,00 | |
| 02 010302 | Outros encargos com a saúde | 35.700,00 | 2.000,00 | | 37.700,00 | |

## Modificações do Orçamento - Despesa

| Classificação Económica | | Despesa | | | | Observações |
|---|---|---|---|---|---|---|
| Código | Descrição | Dotações Iniciais | Modificações Orçamentais | | Dotações Corrigidas | |
| | | | Inscrições / Reforços | Diminuições / Anulações | | |
| (1) | (2) | (3) | (4) | (5) | (6)=(3)+(4)-(5) | (7) |
| 02 010303 | Subsídio familiar a criança e jovens | 10.000,00 | | | 10.000,00 | |
| 02 010304 | Outras prestações familiares | 5.000,00 | | | 5.000,00 | |
| **02 010305** | **Contribuições para a segurança social** | **652.400,00** | **11.700,00** | | **664.100,00** | |
| 02 01030501 | Assistência doença funcionários públicos (ADSE) | 1.100,00 | | | 1.100,00 | |
| **02 01030502** | **Seg.soc.pes.regime contrato trab.funç.públ.(RCTFP)** | **592.000,00** | **11.700,00** | | **603.700,00** | |
| 02 0103050201 | Caixa Geral de Aposentações | 368.500,00 | | | 368.500,00 | |
| 02 0103050202 | Segurança Social - Regime Geral | 223.500,00 | 11.700,00 | | 235.200,00 | |
| 02 01030503 | Outros | 59.300,00 | | | 59.300,00 | |
| 02 010306 | Acidentes em serviço e doenças profissionais | 5.000,00 | | | 5.000,00 | |
| 02 010308 | Outras pensões | 10.000,00 | | | 10.000,00 | |
| **02 010309** | **Seguros** | **33.600,00** | | | **33.600,00** | |
| 02 01030901 | Seguros acidentes trabalho doenças profissionais | 33.500,00 | | | 33.500,00 | |
| 02 01030902 | Seguros de saúde | 100,00 | | | 100,00 | |
| **02 010310** | **Outras despesas de segurança social** | **200,00** | | | **200,00** | |
| 02 01031001 | Eventualidade, Maternidade, Paternidade e adopção | 100,00 | | | 100,00 | |
| 02 01031002 | Outras despesas de segurança social | 100,00 | | | 100,00 | |
| **02 02** | **Aquisição de bens e serviços** | **7.189.100,00** | **1.312.100,00** | **639.900,00** | **7.861.300,00** | |
| **02 0201** | **Aquisição de bens** | **1.167.400,00** | **243.500,00** | **40.500,00** | **1.370.400,00** | |
| 02 020101 | Matérias-primas e subsidiárias | 1.100,00 | | | 1.100,00 | |
| **02 020102** | **Combustíveis e lubrificantes** | **260.800,00** | **5.700,00** | | **266.500,00** | |
| 02 02010201 | Gasolina | 9.900,00 | | | 9.900,00 | |
| 02 02010202 | Gasóleo | 212.000,00 | | | 212.000,00 | |
| 02 02010299 | Outros | 38.900,00 | 5.700,00 | | 44.600,00 | |
| 02 020103 | Munições, explosivos e artifícios | 100,00 | | | 100,00 | |
| 02 020104 | Limpeza e higiene | 26.800,00 | 1.000,00 | | 27.800,00 | |
| **02 020105** | **Alimentação-Refeições confecionadas** | **221.300,00** | **40.000,00** | | **261.300,00** | |
| 02 02010501 | Alimentação-Refeições confecionadas - GOP | 221.200,00 | 40.000,00 | | 261.200,00 | |
| 02 02010502 | Alimentação-Refeições confecionadas - Orçamento | 100,00 | | | 100,00 | |

## Modificações do Orçamento - Despesa

| Classificação Económica | | Despesa | | | | Observações |
|---|---|---|---|---|---|---|
| Código | Descrição | Dotações Iniciais | Modificações Orçamentais | | Dotações Corrigidas | |
| | | | Inscrições / Reforços | Diminuições / Anulações | | |
| (1) | (2) | (3) | (4) | (5) | (6)=(3)+(4)-(5) | (7) |
| 02 020106 | Alimentação-Géneros para confecionar | 200,00 | | | 200,00 | |
| 02 020107 | Vestuário e artigos pessoais | 47.800,00 | | | 47.800,00 | |
| 02 020108 | Material de escritório | 24.100,00 | | | 24.100,00 | |
| 02 020109 | Produtos químicos e farmacêuticos | 1.500,00 | | | 1.500,00 | |
| 02 020111 | Material de consumo clínico | 1.500,00 | | | 1.500,00 | |
| 02 020112 | Material de transporte-Peças | 22.700,00 | | | 22.700,00 | |
| 02 020113 | Material de consumo hoteleiro | 1.000,00 | | | 1.000,00 | |
| 02 020114 | Outro material-Peças | 25.000,00 | | | 25.000,00 | |
| **02 020115** | **Prémios, condecorações e ofertas** | **82.500,00** | **45.500,00** | **10.000,00** | **118.000,00** | |
| 02 02011501 | Prémios, condecorações e ofertas - GOP | 35.000,00 | 41.500,00 | 10.000,00 | 66.500,00 | |
| 02 02011502 | Prémios, condecorações e ofertas - Orçamento | 47.500,00 | 4.000,00 | | 51.500,00 | |
| **02 020116** | **Mercadorias para venda** | **4.600,00** | **4.000,00** | | **8.600,00** | |
| 02 02011603 | Outras | 4.600,00 | 4.000,00 | | 8.600,00 | |
| 02 020117 | Ferramentas e utensílios | 6.600,00 | | | 6.600,00 | |
| 02 020118 | Livros e documentação técnica | 3.800,00 | | | 3.800,00 | |
| 02 020119 | Artigos honoríficos e de decoração | 700,00 | 1.000,00 | | 1.700,00 | |
| **02 020120** | **Material de educação, cultura e recreio** | **13.500,00** | **1.500,00** | | **15.000,00** | |
| 02 02012001 | Material de educação, cultura e recreio - GOP | 6.000,00 | 1.500,00 | | 7.500,00 | |
| 02 02012002 | Material de educação,cultura e recreio - Orçamento | 7.500,00 | | | 7.500,00 | |
| **02 020121** | **Outros bens** | **421.800,00** | **144.800,00** | **30.500,00** | **536.100,00** | |
| 02 02012101 | Outros bens - GOP | 142.000,00 | 108.300,00 | 30.500,00 | 219.800,00 | |
| 02 02012102 | Outros bens - Orçamento | 279.800,00 | 36.500,00 | | 316.300,00 | |
| **02 0202** | **Aquisição de serviços** | **6.021.700,00** | **1.068.600,00** | **599.400,00** | **6.490.900,00** | |
| 02 020201 | Encargos das instalações | 657.300,00 | | | 657.300,00 | |
| 02 020202 | Limpeza e higiene | 145.400,00 | 22.500,00 | | 167.900,00 | |
| **02 020203** | **Conservação de bens** | **357.600,00** | **120.000,00** | **3.500,00** | **474.100,00** | |
| 02 02020301 | Conservação de bens - GOP | 5.000,00 | 20.000,00 | 3.500,00 | 21.500,00 | |
| 02 02020302 | Conservação de bens - orçamento | 352.600,00 | 100.000,00 | | 452.600,00 | |

## Modificações do Orçamento - Despesa

| Classificação Económica | | Despesa | | | | Observações |
|---|---|---|---|---|---|---|
| Código | Descrição | Dotações Iniciais | Modificações Orçamentais | | Dotações Corrigidas | |
| | | | Inscrições / Reforços | Diminuições / Anulações | | |
| (1) | (2) | (3) | (4) | (5) | (6)=(3)+(4)-(5) | (7) |
| 02 020204 | Locação de edifícios | 23.100,00 | | | 23.100,00 | |
| 02 020206 | Locação de material de transporte | 100,00 | | | 100,00 | |
| **02 020208** | **Locação de outros bens** | **216.800,00** | **6.000,00** | | **222.800,00** | |
| 02 02020801 | Locação de outros bens - GOP | 69.300,00 | | | 69.300,00 | |
| 02 02020802 | Locação de outros bens - Orçamento | 147.500,00 | 6.000,00 | | 153.500,00 | |
| 02 020209 | Comunicações | 110.900,00 | | | 110.900,00 | |
| **02 020210** | **Transportes** | **751.600,00** | **120.000,00** | **34.000,00** | **837.600,00** | |
| 02 02021001 | Transportes - GOP | 705.000,00 | 100.000,00 | 34.000,00 | 771.000,00 | |
| 02 02021002 | Transportes - Orçamento | 46.600,00 | 20.000,00 | | 66.600,00 | |
| 02 020211 | Representação dos serviços | 9.000,00 | | | 9.000,00 | |
| 02 020212 | Seguros | 57.000,00 | 18.300,00 | | 75.300,00 | |
| 02 020213 | Deslocações e estadas | 15.900,00 | 3.000,00 | | 18.900,00 | |
| **02 020214** | **Estudos, parec., proj. e consultadoria** | **143.500,00** | **1.500,00** | | **145.000,00** | |
| 02 02021401 | Estudos, parec., proj. e consultadoria - GOP | 100,00 | | | 100,00 | |
| 02 02021402 | Estudos, parec., proj. e consultadoria - Orçamento | 143.400,00 | 1.500,00 | | 144.900,00 | |
| 02 020215 | Formação | 22.800,00 | 4.000,00 | | 26.800,00 | |
| 02 020216 | Seminários, exposições e similares | 5.500,00 | | | 5.500,00 | |
| 02 020217 | Publicidade | 33.000,00 | | | 33.000,00 | |
| 02 020218 | Vigilância e segurança | 52.400,00 | | | 52.400,00 | |
| 02 020219 | Assistência técnica | 68.700,00 | 33.300,00 | | 102.000,00 | |
| **02 020220** | **Outros trabalhos especializados** | **84.300,00** | **108.300,00** | | **192.600,00** | |
| 02 02022001 | Outros trabalhos especializados - GOP | 10.000,00 | 50.600,00 | | 60.600,00 | |
| 02 02022002 | Outros trabalhos especializados - Orçamento | 74.300,00 | 57.700,00 | | 132.000,00 | |
| 02 020224 | Encargos de cobrança de receitas | 56.500,00 | | | 56.500,00 | |
| **02 020225** | **Outros serviços** | **3.210.300,00** | **631.700,00** | **561.900,00** | **3.280.100,00** | |
| 02 02022501 | Outros serviços - GOP | 2.659.100,00 | 531.700,00 | 496.400,00 | 2.694.400,00 | |
| 02 02022502 | Outros serviços - Orçamento | 551.200,00 | 100.000,00 | 65.500,00 | 585.700,00 | |
| **02 04** | **Transferências correntes** | **979.100,00** | **724.900,00** | **99.700,00** | **1.604.300,00** | |

## Modificações do Orçamento - Despesa

| Classificação Económica | | Despesa | | | | Observações |
|---|---|---|---|---|---|---|
| Código | Descrição | Dotações Iniciais | Modificações Orçamentais | | Dotações Corrigidas | |
| | | | Inscrições / Reforços | Diminuições / Anulações | | |
| (1) | (2) | (3) | (4) | (5) | (6)=(3)+(4)-(5) | (7) |
| **02 0401** | **Sociedades e quase sociedades não financeiras** | **25.600,00** | **58.500,00** | **43.700,00** | **40.400,00** | |
| **02 040101** | **Públicas** | **100,00** | **25.000,00** | **20.000,00** | **5.100,00** | |
| 02 04010102 | Outras | 100,00 | 25.000,00 | 20.000,00 | 5.100,00 | |
| **02 040102** | **Privadas** | **25.500,00** | **33.500,00** | **23.700,00** | **35.300,00** | |
| 02 04010201 | Privadas - GOP | 11.000,00 | 33.500,00 | 23.700,00 | 20.800,00 | |
| 02 04010202 | Privadas - Orçamento | 14.500,00 | | | 14.500,00 | |
| **02 0403** | **Administração central** | **29.900,00** | **37.000,00** | | **66.900,00** | |
| **02 040301** | **Estado** | **29.900,00** | **37.000,00** | | **66.900,00** | |
| 02 04030101 | Estado - GOP | 10.000,00 | 30.000,00 | | 40.000,00 | |
| 02 04030102 | Estado - Orçamento | 19.900,00 | 7.000,00 | | 26.900,00 | |
| **02 0405** | **Administração local** | **150.500,00** | **60.300,00** | | **210.800,00** | |
| **02 040501** | **Continente** | **150.500,00** | **60.300,00** | | **210.800,00** | |
| 02 04050101 | Munícipios | 200,00 | | | 200,00 | |
| **02 04050102** | **Freguesias** | **31.700,00** | **10.100,00** | | **41.800,00** | |
| 02 0405010201 | Freguesias - GOP | 20.600,00 | 5.100,00 | | 25.700,00 | |
| 02 0405010202 | Freguesias - Orçamento | 11.100,00 | 5.000,00 | | 16.100,00 | |
| **02 04050104** | **Associações de munícipios** | **75.300,00** | **28.200,00** | | **103.500,00** | |
| 02 0405010401 | Associações de munícipios - GOP | 75.000,00 | 28.200,00 | | 103.200,00 | |
| 02 0405010402 | Associações de munícipios - Orçamento | 300,00 | | | 300,00 | |
| **02 04050108** | **Outros** | **43.300,00** | **22.000,00** | | **65.300,00** | |
| 02 0405010801 | Outros - GOP | 43.100,00 | | | 43.100,00 | |
| 02 0405010802 | Outros - Orçamento | 200,00 | 22.000,00 | | 22.200,00 | |
| **02 0407** | **Instituições sem fins lucrativos** | **617.500,00** | **520.200,00** | **31.000,00** | **1.106.700,00** | |
| **02 040701** | **Instituições sem fins lucrativos** | **617.500,00** | **520.200,00** | **31.000,00** | **1.106.700,00** | |
| 02 04070101 | Instituições sem fins lucrativos - GOP | 551.700,00 | 508.200,00 | 31.000,00 | 1.028.900,00 | |
| 02 04070102 | Instituições sem fins lucrativos - Orçamento | 65.800,00 | 12.000,00 | | 77.800,00 | |
| **02 0408** | **Famílias** | **155.000,00** | **48.900,00** | **25.000,00** | **178.900,00** | |
| **02 040802** | **Outras** | **155.000,00** | **48.900,00** | **25.000,00** | **178.900,00** | |

## Modificações do Orçamento - Despesa

| Classificação Económica | | Despesa | | | | Observações |
|---|---|---|---|---|---|---|
| Código | Descrição | Dotações Iniciais | Modificações Orçamentais | | Dotações Corrigidas | |
| | | | Inscrições / Reforços | Diminuições / Anulações | | |
| (1) | (2) | (3) | (4) | (5) | (6)=(3)+(4)-(5) | (7) |
| 02 04080201 | Outras - GOP | 70.000,00 | 39.700,00 | 25.000,00 | 84.700,00 | |
| 02 04080202 | Outras - Orçamento | 85.000,00 | 9.200,00 | | 94.200,00 | |
| **02 0409** | **Resto do mundo** | **600,00** | | | **600,00** | |
| 02 040901 | Resto do Mundo - União Europeia-Instituições | 200,00 | | | 200,00 | |
| 02 040902 | Resto do Mundo - União Europeia-Países membros | 200,00 | | | 200,00 | |
| 02 040903 | Resto Mundo -Países terceiros e org.internacionais | 200,00 | | | 200,00 | |
| **02 06** | **Outras despesas correntes** | **482.400,00** | **542.716,67** | **383.700,00** | **641.416,67** | |
| **02 0602** | **Diversas** | **482.400,00** | **542.716,67** | **383.700,00** | **641.416,67** | |
| **02 060201** | **Impostos e taxas** | **15.200,00** | **116.000,00** | | **131.200,00** | |
| 02 06020101 | Restituições de impostos e taxas | 15.200,00 | 116.000,00 | | 131.200,00 | |
| 02 060202 | Activos incorpóreos | 200,00 | 500,00 | | 700,00 | |
| **02 060203** | **Outras** | **467.000,00** | **426.216,67** | **383.700,00** | **509.516,67** | |
| 02 06020301 | Outras restituições | 800,00 | | | 800,00 | |
| 02 06020302 | IVA pago | 23.500,00 | | | 23.500,00 | |
| **02 06020305** | **Outras** | **442.700,00** | **426.216,67** | **383.700,00** | **485.216,67** | |
| 02 0602030501 | Outras - GOP | 216.800,00 | 224.000,00 | 86.800,00 | 354.000,00 | |
| 02 0602030502 | Outras - orçamento | 225.900,00 | 202.216,67 | 296.900,00 | 131.216,67 | |
| **02** | **DESPESAS DE CAPITAL** | **12.296.500,00** | **4.627.000,00** | **2.079.900,00** | **14.843.600,00** | |
| **02 07** | **Aquisição de bens de capital** | **11.795.600,00** | **4.382.600,00** | **2.079.900,00** | **14.098.300,00** | |
| **02 0701** | **Investimentos** | **11.794.400,00** | **4.382.600,00** | **2.079.900,00** | **14.097.100,00** | |
| 02 070101 | Terrenos | 66.700,00 | 398.500,00 | 46.000,00 | 419.200,00 | |
| **02 070102** | **Habitações** | **164.400,00** | **24.100,00** | **30.000,00** | **158.500,00** | |
| 02 07010201 | Construção | 50.000,00 | 24.100,00 | 30.000,00 | 44.100,00 | |
| 02 07010203 | Reparação e beneficiação | 114.400,00 | | | 114.400,00 | |
| **02 070103** | **Edifícios** | **3.750.800,00** | **1.192.500,00** | **519.200,00** | **4.424.100,00** | |
| 02 07010301 | Instalações de serviços | 300,00 | 240.000,00 | 49.400,00 | 190.900,00 | |
| 02 07010302 | Instalações desportivas e recreativas | 228.400,00 | 419.500,00 | 305.000,00 | 342.900,00 | |
| 02 07010305 | Escolas | 2.855.500,00 | 266.200,00 | 100.000,00 | 3.021.700,00 | |

## Modificações do Orçamento - Despesa

| Classificação Económica | | Despesa | | | | Observações |
|---|---|---|---|---|---|---|
| Código | Descrição | Dotações Iniciais | Modificações Orçamentais | | Dotações Corrigidas | |
| | | | Inscrições / Reforços | Diminuições / Anulações | | |
| (1) | (2) | (3) | (4) | (5) | (6)=(3)+(4)-(5) | (7) |
| 02 07010307 | Outros | 666.600,00 | 266.800,00 | 64.800,00 | 868.600,00 | |
| **02 070104** | **Construções diversas** | **7.447.500,00** | **2.316.500,00** | **1.316.900,00** | **8.447.100,00** | |
| 02 07010401 | Viadutos, arruamentos e obras complementares | 2.960.100,00 | 468.700,00 | 264.600,00 | 3.164.200,00 | |
| 02 07010402 | Sistemas de drenagem de águas residuais | 100,00 | | | 100,00 | |
| 02 07010404 | Iluminação pública | 1.000,00 | 383.000,00 | 200.000,00 | 184.000,00 | |
| 02 07010405 | Parques e jardins | 30.000,00 | 68.000,00 | 39.200,00 | 58.800,00 | |
| 02 07010406 | Instalações desportivas e recreativas | 10.000,00 | 4.000,00 | 4.000,00 | 10.000,00 | |
| 02 07010407 | Captação e distribuição de água | 25.100,00 | 59.000,00 | | 84.100,00 | |
| 02 07010408 | Viação rural | 916.700,00 | 915.900,00 | 317.200,00 | 1.515.400,00 | |
| 02 07010412 | Cemitérios | 100,00 | 53.000,00 | | 53.100,00 | |
| 02 07010413 | Outros | 3.504.400,00 | 364.900,00 | 491.900,00 | 3.377.400,00 | |
| **02 070106** | **Material de transporte** | **115.100,00** | **54.000,00** | **29.000,00** | **140.100,00** | |
| 02 07010601 | Recolha de resíduos | 100,00 | | | 100,00 | |
| 02 07010602 | Outro | 115.000,00 | 54.000,00 | 29.000,00 | 140.000,00 | |
| 02 070107 | Equipamento de informática | 31.000,00 | 85.100,00 | 21.000,00 | 95.100,00 | |
| 02 070108 | Software informático | 46.000,00 | 71.900,00 | 14.500,00 | 103.400,00 | |
| 02 070109 | Equipamento administrativo | 26.000,00 | 21.000,00 | 5.000,00 | 42.000,00 | |
| **02 070110** | **Equipamento básico** | **56.000,00** | **180.500,00** | **90.800,00** | **145.700,00** | |
| 02 07011001 | Equipamento de recolha de resíduos | 5.000,00 | 25.500,00 | | 30.500,00 | |
| 02 07011002 | Outro | 51.000,00 | 155.000,00 | 90.800,00 | 115.200,00 | |
| 02 070111 | Ferramentas e utensílios | 16.000,00 | 5.500,00 | 7.500,00 | 14.000,00 | |
| 02 070112 | Artigos e objectos de valor | 1.100,00 | | | 1.100,00 | |
| 02 070115 | Outros investimentos | 73.800,00 | 33.000,00 | | 106.800,00 | |
| **02 0702** | **Locação financeira** | **1.200,00** | | | **1.200,00** | |
| 02 070205 | Material de transporte | 500,00 | | | 500,00 | |
| 02 070207 | Maquinaria e equipamento | 700,00 | | | 700,00 | |
| **02 08** | **Transferências de capital** | **500.600,00** | **244.400,00** | | **745.000,00** | |
| **02 0801** | **Sociedades e quase sociedades não financeiras** | **100,00** | **100.000,00** | | **100.100,00** | |

## Modificações do Orçamento - Despesa

| Classificação Económica | | Despesa | | | | Observações |
|---|---|---|---|---|---|---|
| Código | Descrição | Dotações Iniciais | Modificações Orçamentais | | Dotações Corrigidas | |
| | | | Inscrições / Reforços | Diminuições / Anulações | | |
| (1) | (2) | (3) | (4) | (5) | (6)=(3)+(4)-(5) | (7) |
| **02 080101** | **Públicas** | **100,00** | **100.000,00** | | **100.100,00** | |
| 02 08010102 | Outras | 100,00 | 100.000,00 | | 100.100,00 | |
| **02 0805** | **Administração local** | **362.300,00** | **124.400,00** | | **486.700,00** | |
| **02 080501** | **Continente** | **362.300,00** | **124.400,00** | | **486.700,00** | |
| 02 08050102 | Freguesias | 352.300,00 | 124.400,00 | | 476.700,00 | |
| 02 08050104 | Associações de munícipios | 10.000,00 | | | 10.000,00 | |
| **02 0807** | **Instituições sem fins lucrativos** | **138.200,00** | **20.000,00** | | **158.200,00** | |
| 02 080701 | Instituições sem fins lucrativos | 138.200,00 | 20.000,00 | | 158.200,00 | |
| **02 11** | **Outras despesas de capital** | **300,00** | | | **300,00** | |
| **02 1102** | **Diversas** | **300,00** | | | **300,00** | |
| 02 110201 | Restituições | 300,00 | | | 300,00 | |
| **03** | **Operações Financeiras** | **409.800,00** | **26.800,00** | | **436.600,00** | |
| **03** | **DESPESAS CORRENTES** | **56.300,00** | | | **56.300,00** | |
| **03 03** | **Juros e outros encargos** | **47.300,00** | | | **47.300,00** | |
| **03 0301** | **Juros da dívida pública** | **41.700,00** | | | **41.700,00** | |
| **03 030103** | **Socied.financ.-Bancos e outras instit. financeiras** | **41.700,00** | | | **41.700,00** | |
| **03 03010302** | **Empréstimos de médio e longo prazos** | **41.700,00** | | | **41.700,00** | |
| 03 0301030211 | Habitação Social em S.Pedro/Arouca | 100,00 | | | 100,00 | |
| 03 0301030212 | Habitação Social em Alvarenga | 100,00 | | | 100,00 | |
| 03 0301030234 | Centro Escolar de Escariz | 3.400,00 | | | 3.400,00 | |
| 03 0301030235 | Pólo Escolar de Fermêdo | 6.000,00 | | | 6.000,00 | |
| 03 0301030236 | Pólo Escolar do Burgo | 6.500,00 | | | 6.500,00 | |
| 03 0301030237 | Centro Escolar de Chave | 4.500,00 | | | 4.500,00 | |
| 03 0301030238 | Requalif.espaços envolv. Mosteiro (QREN-EQ 2011) | 10.200,00 | | | 10.200,00 | |
| 03 0301030239 | Desenvolv.Turismo Activo de Arouca (QREN-EQ 2011) | 3.900,00 | | | 3.900,00 | |
| 03 0301030240 | Req.ruas/praças c. histórico Arouca (QREN-EQ 2011) | 300,00 | | | 300,00 | |
| 03 0301030241 | Centro escolar de Rôssas (QREN-EQ 2011) | 6.700,00 | | | 6.700,00 | |
| **03 0302** | **Outros encargos correntes da dívida pública** | **300,00** | | | **300,00** | |

## Modificações do Orçamento - Despesa

| Classificação Económica | | Despesa | | | | Observações |
|---|---|---|---|---|---|---|
| Código | Descrição | Dotações Iniciais | Modificações Orçamentais | | Dotações Corrigidas | |
| | | | Inscrições / Reforços | Diminuições / Anulações | | |
| (1) | (2) | (3) | (4) | (5) | (6)=(3)+(4)-(5) | (7) |
| 03 030201 | Despesas diversas | 300,00 | | | 300,00 | |
| **03 0303** | **Juros de locação financeira** | **400,00** | | | **400,00** | |
| 03 030305 | Material de transporte | 200,00 | | | 200,00 | |
| 03 030307 | Maquinaria e equipamento | 200,00 | | | 200,00 | |
| **03 0305** | **Outros juros** | **3.400,00** | | | **3.400,00** | |
| 03 030502 | Outros juros | 3.400,00 | | | 3.400,00 | |
| **03 0306** | **Outros encargos financeiros** | **1.500,00** | | | **1.500,00** | |
| 03 030601 | Outros encargos financeiros | 1.500,00 | | | 1.500,00 | |
| **03 06** | **Outras despesas correntes** | **9.000,00** | | | **9.000,00** | |
| **03 0602** | **Diversas** | **9.000,00** | | | **9.000,00** | |
| **03 060203** | **Outras** | **9.000,00** | | | **9.000,00** | |
| **03 06020305** | **Outras** | **9.000,00** | | | **9.000,00** | |
| 03 0602030502 | Outras - orçamento | 9.000,00 | | | 9.000,00 | |
| **03** | **DESPESAS DE CAPITAL** | **353.500,00** | **26.800,00** | | **380.300,00** | |
| **03 09** | **Activos financeiros** | **27.900,00** | **26.800,00** | | **54.700,00** | |
| **03 0907** | **Acções e outras participações** | **1.100,00** | | | **1.100,00** | |
| 03 090701 | Socied.e quase socied.não financeiras-Privadas | 500,00 | | | 500,00 | |
| 03 090702 | Socied.e quase socied.não financeiras-Públicas | 600,00 | | | 600,00 | |
| **03 0908** | **Unidades de participação** | **26.800,00** | **26.800,00** | | **53.600,00** | |
| 03 090802 | Socied.e quase socied.não financeiras-Públicas | 26.800,00 | 26.800,00 | | 53.600,00 | |
| **03 10** | **Passivos financeiros** | **325.600,00** | | | **325.600,00** | |
| **03 1006** | **Empréstimos a médio e longo prazos** | **325.600,00** | | | **325.600,00** | |
| **03 100603** | **Socied.financ.-Bancos e outras instit. financeiras** | **325.600,00** | | | **325.600,00** | |
| 03 10060311 | Habitação Social em S.Pedro/Arouca | 12.200,00 | | | 12.200,00 | |
| 03 10060312 | Habitação Social em Alvarenga | 8.000,00 | | | 8.000,00 | |
| 03 10060334 | Centro Escolar de Escariz | 30.000,00 | | | 30.000,00 | |
| 03 10060335 | Pólo Escolar de Fermêdo | 49.500,00 | | | 49.500,00 | |
| 03 10060336 | Pólo Escolar do Burgo | 59.000,00 | | | 59.000,00 | |

# Município de Arouca

Ano: **2019**
Alteração N.º: **23**
Revisão N.º: **3**

## Modificações do Orçamento - Despesa

| Classificação Económica | | Despesa | | | | Observações |
|---|---|---|---|---|---|---|
| Código | Descrição | Dotações Iniciais | Modificações Orçamentais | | Dotações Corrigidas | |
| | | | Inscrições / Reforços | Diminuições / Anulações | | |
| (1) | (2) | (3) | (4) | (5) | (6)=(3)+(4)-(5) | (7) |
| 03 10060337 | Centro Escolar de Chave | 41.000,00 | | | 41.000,00 | |
| 03 10060338 | Requalif.espaços envolv. Mosteiro (QREN-EQ 2011) | 45.400,00 | | | 45.400,00 | |
| 03 10060339 | Desenvolv.Turismo Activo de Arouca (QREN-EQ 2011) | 28.500,00 | | | 28.500,00 | |
| 03 10060340 | Req.ruas/praças c. histórico Arouca (QREN-EQ 2011) | 1.800,00 | | | 1.800,00 | |
| 03 10060341 | Centro escolar de Rôssas (QREN-EQ 2011) | 50.200,00 | | | 50.200,00 | |
| | **Total:** | **25.558.000,00** | **7.336.016,67** | **3.269.700,00** | **29.624.316,67** | |

ORGÃO EXECUTIVO

Em ..... ..... de .....

.....

ORGÃO DELIBERATIVO

Em ..... de ..... de .....

.....

Documentos de Prestação de Contas / 2019

# 4.4 - Modificações ao P. P. I.

# Município de Arouca

## Modificações: PPI - Plano Plurianual de Investimentos

Ano: **2019**
Alteração N.º: **23**
Revisão N.º: **3**

| Rubrica | | | | | | | | | | | | Despesas | | | | | | | | | Modificação (+/-) |
|---|---|---|---|---|---|---|---|---|---|---|---|---|---|---|---|---|---|---|---|---|---|
| | | | | | | | | | | | | 2019 | | | | | Anos Seguintes | | | | |
| | | | | | | | | | | | | Total | | Financiamento Definido | | Financiamento Não Definido | | | | | |
| Obj. | Prog | Projeto Ano | Projeto N.º | Aç. | Sub aç. | Designação | Classificação Org. | Classificação Económica | Resp. | Datas (mês-ano) Início | Datas (mês-ano) Fim | Dotação Atual (a)=(c)+(e) | Dotação Corrigida (b)=(a)+(f) | Dotação Atual (c) | Dotação Corrigida (d) | (e) | 2020 | 2021 | 2022 | Outros | (f)=(d)-(c) |
| **11** | | | | | | **Serviços Gerais de Administração Pública** | | | | **05-2020** | **05-2020** | **350.300,00** | **691.500,00** | **215.300,00** | **556.500,00** | **135.000,00** | **200.000,00** | **700.000,00** | **300.000,00** | | **341.200,00** |
| **11** | **111** | | | | | **Administração Geral** | | | | **05-2020** | **05-2020** | **350.300,00** | **691.500,00** | **215.300,00** | **556.500,00** | **135.000,00** | **200.000,00** | **700.000,00** | **300.000,00** | | **341.200,00** |
| 11 | 111 | 2014 | 3 | | | Beneficiação do Armazém Municipal | 02 | 07010301 | DPO | 01-2014 | 12-2021 | 100,00 | 100,00 | 100,00 | 100,00 | | 100.000,00 | 200.000,00 | | | |
| 11 | 111 | 2015 | 9 | | | Eficiência energética do edifício dos Paços do Concelho | 02 | 07010301 | DPO | 01-2016 | 12-2019 | 50.100,00 | 50.700,00 | 100,00 | 700,00 | 50.000,00 | | | | | 600,00 |
| **11** | **111** | **2016** | **31** | | | **Modernização Administrativa** | | | | **05-2020** | **05-2020** | **3.000,00** | **3.000,00** | **3.000,00** | **3.000,00** | | | | | | |
| 11 | 111 | 2016 | 31 | 1 | | Aquisição de software | 02 | 070108 | DPO | 01-2016 | 12-2019 | 1.000,00 | 1.000,00 | 1.000,00 | 1.000,00 | | | | | | |
| 11 | 111 | 2016 | 31 | 2 | | Aquisição de equipamento informático | 02 | 070107 | DPO | 01-2016 | 12-2019 | 1.000,00 | 1.000,00 | 1.000,00 | 1.000,00 | | | | | | |
| 11 | 111 | 2019 | 1 | | | Aquisição de equipamento informático | 02 | 070107 | CM | 01-2019 | 12-2019 | 15.000,00 | 58.100,00 | 5.000,00 | 48.100,00 | 10.000,00 | | | | | 43.100,00 |
| 11 | 111 | 2019 | 2 | | | Aquisição de software | 02 | 070108 | CM | 01-2019 | 12-2019 | 20.000,00 | 60.900,00 | 20.000,00 | 60.900,00 | | | | | | 40.900,00 |
| 11 | 111 | 2019 | 3 | | | Aquisição/Grande reparação de equipamento administrativo | 02 | 070109 | CM | 01-2019 | 12-2019 | 20.000,00 | 35.000,00 | 20.000,00 | 35.000,00 | | | | | | 15.000,00 |
| 11 | 111 | 2019 | 4 | | | Aquisição/Grande reparação de equipamento básico | 02 | 07011002 | CM | 01-2019 | 12-2019 | 20.000,00 | 63.000,00 | 20.000,00 | 63.000,00 | | | | | | 43.000,00 |
| 11 | 111 | 2019 | 5 | | | Aquisição/Grande reparação de ferramentas e utensílios | 02 | 070111 | CM | 01-2019 | 12-2019 | 10.000,00 | 11.500,00 | 10.000,00 | 11.500,00 | | | | | | 1.500,00 |
| 11 | 111 | 2019 | 6 | | | Aquisição/Grande reparação de material de transporte | 02 | 07010602 | CM | 01-2019 | 12-2019 | 160.000,00 | 185.000,00 | 110.000,00 | 135.000,00 | 50.000,00 | | | | | 25.000,00 |
| 11 | 111 | 2019 | 7 | | | Locação de equipamento básico | 02 | 070207 | CM | 01-2019 | 12-2019 | 500,00 | 500,00 | 500,00 | 500,00 | | | | | | |
| 11 | 111 | 2019 | 8 | | | Locação de material de transporte | 02 | 070205 | CM | 01-2019 | 12-2019 | 500,00 | 500,00 | 500,00 | 500,00 | | | | | | |
| 11 | 111 | 2019 | 55 | | | Aquisição de objetos de valor | 02 | 070112 | CM | 01-2019 | 12-2019 | 1.000,00 | 1.000,00 | 1.000,00 | 1.000,00 | | | | | | |
| 11 | 111 | 2019 | 65 | | | Ampliação do edifício dos Paços do Concelho | 02 | 07010301 | DPO | 01-2019 | 12-2022 | 100,00 | 100,00 | 100,00 | 100,00 | | 100.000,00 | 500.000,00 | 300.000,00 | | |
| 11 | 111 | 2019 | 66 | | | Aquisição de pavilhão para Armazém Municipal | 02 | 07010301 | CM | 08-2019 | 12-2019 | | 190.000,00 | | 190.000,00 | | | | | | 190.000,00 |
| **12** | | | | | | **Segurança e Ordem Públicas** | | | | **05-2020** | **05-2020** | **551.300,00** | **699.500,00** | **466.300,00** | **614.500,00** | **85.000,00** | | | | | **148.200,00** |
| **12** | **121** | | | | | **Protecção Civil e luta contra incêndios** | | | | **05-2020** | **05-2020** | **551.300,00** | **699.500,00** | **466.300,00** | **614.500,00** | **85.000,00** | | | | | **148.200,00** |
| 12 | 121 | 2019 | 9 | | | Obras de prevenção a fogos florestais e de proteção civil | 02 | 07010413 | DPO | 01-2019 | 12-2019 | 25.000,00 | 5.000,00 | 25.000,00 | 5.000,00 | | | | | | -20.000,00 |
| **12** | **121** | **2019** | **57** | | | **Rede viária florestal** | | | | **05-2020** | **05-2020** | **20.000,00** | **10.000,00** | **20.000,00** | **10.000,00** | | | | | | **-10.000,00** |
| 12 | 121 | 2019 | 57 | 1 | | Construção | 02 | 07010413 | DPO | 01-2019 | 12-2019 | 15.000,00 | 5.000,00 | 15.000,00 | 5.000,00 | | | | | | -10.000,00 |
| **12** | **121** | **2019** | **58** | | | **Rede de pontos de água** | | | | **05-2020** | **05-2020** | **35.000,00** | **44.000,00** | **35.000,00** | **44.000,00** | | | | | | **9.000,00** |
| 12 | 121 | 2019 | 58 | 1 | | Construção | 02 | 07010413 | DPO | 01-2019 | 12-2019 | 30.000,00 | 39.000,00 | 30.000,00 | 39.000,00 | | | | | | 9.000,00 |
| **21** | | | | | | **Educação** | | | | **05-2020** | **05-2020** | **4.440.000,00** | **4.767.200,00** | **4.220.000,00** | **4.547.200,00** | **220.000,00** | **388.000,00** | **300.000,00** | | | **327.200,00** |
| **21** | **211** | | | | | **Ensino não superior** | | | | **05-2020** | **05-2020** | **2.958.500,00** | **3.146.200,00** | **2.868.500,00** | **3.056.200,00** | **90.000,00** | **250.000,00** | **300.000,00** | | | **187.700,00** |
| **21** | **211** | **2012** | **62** | | | **Centros Locais de Desenvolvimento Educacional, Recreativo, Cívico e Desportivo** | | | | **05-2020** | **05-2020** | **51.200,00** | **73.900,00** | **1.200,00** | **23.900,00** | **50.000,00** | **250.000,00** | **300.000,00** | | | **22.700,00** |
| 21 | 211 | 2012 | 62 | 3 | | Centro Local de Mansores | 02 | 07010305 | DPO | 01-2012 | 12-2021 | 100,00 | 100,00 | 100,00 | 100,00 | | 50.000,00 | 150.000,00 | | | |
| 21 | 211 | 2012 | 62 | 4 | | Centro Local de Moldes | 02 | 07010305 | DPO | 01-2012 | 12-2021 | 50.100,00 | 50.100,00 | 100,00 | 100,00 | 50.000,00 | 200.000,00 | 150.000,00 | | | |
| 21 | 211 | 2012 | 62 | 5 | | Centro Local de Santa Eulália | 02 | 07010305 | DPO | 01-2014 | 12-2019 | 1.000,00 | 23.700,00 | 1.000,00 | 23.700,00 | | | | | | 22.700,00 |
| 21 | 211 | 2016 | 32 | | | Centro Escolar EB 2/3 de Arouca | 02 | 07010305 | DPO | 01-2016 | 12-2019 | 2.783.700,00 | 2.833.200,00 | 2.783.700,00 | 2.833.200,00 | | | | | | 49.500,00 |
| **21** | **211** | **2019** | **10** | | | **Aquisição de mobiliário e equipamento escolar** | | | | **05-2020** | **05-2020** | **53.000,00** | **74.500,00** | **13.000,00** | **34.500,00** | **40.000,00** | | | | | **21.500,00** |

# Município de Arouca

## Modificações: PPI - Plano Plurianual de Investimentos

Ano: **2019**
Alteração N.º: **23**
Revisão N.º: **3**

| Rubrica | | | | | | | | | | | | Despesas | | | | | | | | | Modificação (+/-) |
|---|---|---|---|---|---|---|---|---|---|---|---|---|---|---|---|---|---|---|---|---|---|
| | | | | | | | | | | | | 2019 | | | | | Anos Seguintes | | | | |
| | | | | | | | | | | | | Total | | Financiamento Definido | | Financiamento Não Definido | | | | | |
| Obj. | Prog | Projeto Ano | Projeto N.º | Aç. | Sub aç. | Designação | Classificação Org. | Classificação Económica | Resp. | Datas (mês-ano) Início | Datas (mês-ano) Fim | Dotação Atual (a)=(c)+(e) | Dotação Corrigida (b)=(a)+(f) | Dotação Atual (c) | Dotação Corrigida (d) | (e) | 2020 | 2021 | 2022 | Outros | (f)=(d)-(c) |
| 21 | 211 | 2019 | 10 | 1 | | Equipamento básico | 02 | 07011002 | DDS | 01-2019 | 12-2019 | 11.000,00 | 26.000,00 | 1.000,00 | 16.000,00 | 10.000,00 | | | | | 15.000,00 |
| 21 | 211 | 2019 | 10 | 2 | | Equipamento informático | 02 | 070107 | DDS | 01-2019 | 12-2019 | 25.000,00 | 30.000,00 | 5.000,00 | 10.000,00 | 20.000,00 | | | | | 5.000,00 |
| 21 | 211 | 2019 | 10 | 3 | | Software informático | 02 | 070108 | DDS | 01-2019 | 12-2019 | 15.000,00 | 15.500,00 | 5.000,00 | 5.500,00 | 10.000,00 | | | | | 500,00 |
| 21 | 211 | 2019 | 10 | 4 | | Equipamento administrativo | 02 | 070109 | DDS | 01-2019 | 12-2019 | 1.000,00 | 2.000,00 | 1.000,00 | 2.000,00 | | | | | | 1.000,00 |
| 21 | 211 | 2019 | 10 | 5 | | Ferramentas e utensílios | 02 | 070111 | DDS | 01-2019 | 12-2019 | 1.000,00 | 1.000,00 | 1.000,00 | 1.000,00 | | | | | | |
| 21 | 211 | 2019 | 11 | | | Reparação e/ou adaptação de edifícios e recintos | 02 | 07010305 | DPO | 01-2019 | 12-2019 | 70.600,00 | 164.600,00 | 70.600,00 | 164.600,00 | | | | | | 94.000,00 |
| **23** | | | | | | **Segurança e ação sociais** | | | | **05-2020** | **05-2020** | **367.200,00** | **637.200,00** | **212.200,00** | **482.200,00** | **155.000,00** | **150.000,00** | **250.000,00** | | | **270.000,00** |
| **23** | **232** | | | | | **Ação social** | | | | **05-2020** | **05-2020** | **367.200,00** | **637.200,00** | **212.200,00** | **482.200,00** | **155.000,00** | **150.000,00** | **250.000,00** | | | **270.000,00** |
| 23 | 232 | 2019 | 59 | | | Projeto/requalificação imóvel - inclusão social | 02 | 07010307 | DPO | 01-2019 | 12-2021 | 100,00 | 100,00 | 100,00 | 100,00 | | 100.000,00 | 200.000,00 | | | |
| **24** | | | | | | **Habitação e serviços colectivos** | | | | **05-2020** | **05-2020** | **7.329.600,00** | **7.715.200,00** | **6.944.600,00** | **7.330.200,00** | **385.000,00** | **2.445.000,00** | **1.700.000,00** | **600.000,00** | | **385.600,00** |
| **24** | **241** | | | | | **Habitação** | | | | **05-2020** | **05-2020** | **164.400,00** | **203.500,00** | **164.400,00** | **203.500,00** | | **150.000,00** | **150.000,00** | **100.000,00** | | **39.100,00** |
| 24 | 241 | 2014 | 4 | | | Obras de manutenção em habitação social | 02 | 07010203 | DPO | 01-2014 | 12-2019 | 114.400,00 | 114.400,00 | 114.400,00 | 114.400,00 | | | | | | |
| 24 | 241 | 2019 | 13 | | | Infraestruturação de terrenos | 02 | 07010201 | DPO | 01-2019 | 12-2019 | 5.000,00 | 1.000,00 | 5.000,00 | 1.000,00 | | | | | | -4.000,00 |
| 24 | 241 | 2019 | 60 | | | Quinta do Cerrado (habitação a custos controlados) | 02 | 07010201 | DPO | 01-2019 | 12-2022 | 45.000,00 | 43.100,00 | 45.000,00 | 43.100,00 | | 150.000,00 | 150.000,00 | 100.000,00 | | -1.900,00 |
| 24 | 241 | 2019 | 67 | | | Aquisição terrenos | 02 | 070101 | CM | 09-2019 | 12-2019 | | 45.000,00 | | 45.000,00 | | | | | | 45.000,00 |
| **24** | **242** | | | | | **Ordenamento do território** | | | | **05-2020** | **05-2020** | **3.188.800,00** | **3.519.400,00** | **3.038.800,00** | **3.369.400,00** | **150.000,00** | **525.000,00** | **650.000,00** | | | **330.600,00** |
| 24 | 242 | 2006 | 5 | | | Arranjo urbanístico do centro de Canelas | 02 | 07010401 | DPO | 01-2009 | 12-2021 | 10.000,00 | 5.000,00 | 10.000,00 | 5.000,00 | | 50.000,00 | 100.000,00 | | | -5.000,00 |
| 24 | 242 | 2008 | 88 | | | Arranjo Urbanistico do largo de Cabeçais | 02 | 07010401 | DPO | 01-2008 | 12-2021 | 10.000,00 | 5.000,00 | 10.000,00 | 5.000,00 | | 50.000,00 | 100.000,00 | | | -5.000,00 |
| 24 | 242 | 2008 | 89 | | | Construção de Parque Urbano Central (Rossas) | 02 | 07010401 | DPO | 01-2008 | 12-2021 | 10.000,00 | 5.000,00 | 10.000,00 | 5.000,00 | | 50.000,00 | 50.000,00 | | | -5.000,00 |
| **24** | **242** | **2009** | **76** | | | **Regeneração Urbana - Projecto Polis XXI** | | | | **05-2020** | **05-2020** | **1.900,00** | **4.400,00** | **1.900,00** | **4.400,00** | | | | | | **2.500,00** |
| **24** | **242** | **2009** | **76** | **12** | | **Requalificação dos Espaços Públicos envolventes ao Mosteiro de Arouca** | | | | **05-2020** | **05-2020** | **1.800,00** | **1.800,00** | **1.800,00** | **1.800,00** | | | | | | |
| 24 | 242 | 2009 | 76 | 12 | 3 | Largo do Terreiro | 02 | 07010401 | DPO | 01-2010 | 12-2019 | 100,00 | 100,00 | 100,00 | 100,00 | | | | | | |
| 24 | 242 | 2009 | 76 | 12 | 6 | Projetos e Estudos | 02 | 070115 | DPO | 01-2010 | 12-2019 | 1.600,00 | 1.600,00 | 1.600,00 | 1.600,00 | | | | | | |
| 24 | 242 | 2009 | 76 | 12 | 8 | Cafetaria do Parque Municipal | 02 | 07010307 | DPO | 01-2013 | 12-2019 | 100,00 | 100,00 | 100,00 | 100,00 | | | | | | |
| **24** | **242** | **2009** | **76** | **13** | | **Requalificação das Praças e Ruas no Centro Histórico de Arouca** | | | | **05-2020** | **05-2020** | **100,00** | **2.600,00** | **100,00** | **2.600,00** | | | | | | **2.500,00** |
| 24 | 242 | 2009 | 76 | 13 | 2 | Alameda D. Domingos de Pinho Brandão | 02 | 07010401 | DPO | 01-2010 | 04-2019 | 100,00 | 2.600,00 | 100,00 | 2.600,00 | | | | | | 2.500,00 |
| 24 | 242 | 2011 | 48 | | | Arranjo Urbanístico de Belece (S. M. Mato) | 02 | 07010401 | DPO | 01-2011 | 12-2021 | 100,00 | 100,00 | 100,00 | 100,00 | | 50.000,00 | 50.000,00 | | | |
| 24 | 242 | 2011 | 62 | | | Arranjo Urbanístico do centro de Moldes | 02 | 07010401 | DPO | 01-2011 | 12-2021 | 10.000,00 | 5.000,00 | 10.000,00 | 5.000,00 | | 50.000,00 | 100.000,00 | | | -5.000,00 |
| 24 | 242 | 2014 | 6 | | | Arranjo urbanístico do Entroncamento ao Largo da Feira (Alvarenga) | 02 | 07010401 | DPO | 01-2014 | 12-2019 | 1.100,00 | 8.500,00 | 1.100,00 | 8.500,00 | | | | | | 7.400,00 |
| 24 | 242 | 2014 | 14 | | | Arranjo Urbanistico do centro de Mansores | 02 | 07010401 | DPO | 01-2014 | 12-2021 | 10.000,00 | 5.000,00 | 10.000,00 | 5.000,00 | | 50.000,00 | 100.000,00 | | | -5.000,00 |
| 24 | 242 | 2015 | 14 | | | Arranjo urbanístico da rua Egas Moniz | 02 | 07010401 | DPO | 01-2015 | 12-2019 | 172.100,00 | 211.600,00 | 172.100,00 | 211.600,00 | | | | | | 39.500,00 |
| 24 | 242 | 2017 | 19 | | | Requalificação urbanística da zona poente da Vila de Arouca | 02 | 07010401 | DPO | 01-2017 | 12-2019 | 2.261.400,00 | 2.357.600,00 | 2.261.400,00 | 2.357.600,00 | | | | | | 96.200,00 |

# Município de Arouca

## Modificações: PPI - Plano Plurianual de Investimentos

Ano: **2019**
Alteração N.º: **23**
Revisão N.º: **3**

| Rubrica | | | | | | | | | | | | Despesas | | | | | | | | | Modificação (+/-) |
|---|---|---|---|---|---|---|---|---|---|---|---|---|---|---|---|---|---|---|---|---|---|
| | | | | | | | | | | | | 2019 | | | | | Anos Seguintes | | | | |
| | | | | | | | | | | | | Total | | Financiamento Definido | | Financiamento Não Definido | | | | | |
| Obj. | Prog | Projeto Ano | Projeto N.º | Aç. | Sub aç. | Designação | Classificação Org. | Classificação Económica | Resp. | Datas (mês-ano) Início | Datas (mês-ano) Fim | Dotação Atual (a)=(c)+(e) | Dotação Corrigida (b)=(a)+(f) | Dotação Atual (c) | Dotação Corrigida (d) | (e) | 2020 | 2021 | 2022 | Outros | (f)=(d)-(c) |
| **24** | **242** | **2018** | **30** | | | **Portas da Freita** | | | | **05-2020** | **05-2020** | **50.100,00** | **54.600,00** | **100,00** | **4.600,00** | **50.000,00** | **50.000,00** | **50.000,00** | | | **4.500,00** |
| 24 | 242 | 2018 | 30 | 1 | | Arranjo urbanístico Portela/Provisende/Castanheira | 02 | 07010401 | DPO | 01-2018 | 12-2021 | 50.100,00 | 54.600,00 | 100,00 | 4.600,00 | 50.000,00 | 50.000,00 | 50.000,00 | | | 4.500,00 |
| 24 | 242 | 2018 | 67 | | | Projeto/obras em áreas de reabilitação urbana (ARU) | 02 | 07010401 | DPO | 01-2018 | 12-2019 | 5.000,00 | 5.000,00 | 5.000,00 | 5.000,00 | | | | | | |
| 24 | 242 | 2018 | 68 | | | Meios de transporte em mobilidade urbana | 02 | 07010602 | DPO | 01-2018 | 12-2019 | 5.000,00 | 5.000,00 | 5.000,00 | 5.000,00 | | | | | | |
| 24 | 242 | 2018 | 69 | | | Acessos em modos suaves ao centro de Fermedo | 02 | 07010401 | DPO | 01-2018 | 12-2019 | 130.300,00 | 111.300,00 | 130.300,00 | 111.300,00 | | | | | | -19.000,00 |
| 24 | 242 | 2018 | 70 | | | Acessos em modos suaves na Vila de Arouca | 02 | 07010401 | DPO | 01-2018 | 12-2020 | 55.000,00 | 55.000,00 | 5.000,00 | 5.000,00 | 50.000,00 | 100.000,00 | | | | |
| 24 | 242 | 2018 | 71 | | | Reabilitação de espaço público em áreas de habitação social | 02 | 07010401 | DPO | 01-2018 | 12-2019 | 299.600,00 | 350.600,00 | 299.600,00 | 350.600,00 | | | | | | 51.000,00 |
| 24 | 242 | 2018 | 73 | | | Acesso em modos suaves ao centro de Chave | 02 | 07010401 | DPO | 01-2018 | 12-2021 | 10.000,00 | 5.000,00 | 10.000,00 | 5.000,00 | | 75.000,00 | 100.000,00 | | | -5.000,00 |
| 24 | 242 | 2019 | 14 | | | Aquisição/Reconstr.edifícios degradados | 02 | 07010307 | DPO | 01-2019 | 12-2019 | 1.000,00 | 1.000,00 | 1.000,00 | 1.000,00 | | | | | | |
| 24 | 242 | 2019 | 15 | | | Elaboração de Planos Municipais | 02 | 070115 | DPO | 01-2019 | 12-2019 | 61.200,00 | 94.200,00 | 61.200,00 | 94.200,00 | | | | | | 33.000,00 |
| 24 | 242 | 2019 | 16 | | | Aquisição de terrenos | 02 | 070101 | CM | 01-2019 | 12-2019 | 70.000,00 | 215.500,00 | 20.000,00 | 165.500,00 | 50.000,00 | | | | | 145.500,00 |
| 24 | 242 | 2019 | 17 | | | Sinalização urbana | 02 | 070115 | DPO | 01-2019 | 12-2019 | 5.000,00 | 5.000,00 | 5.000,00 | 5.000,00 | | | | | | |
| 24 | 242 | 2019 | 18 | | | Arranjo urbanístico de rotundas e espaços ajardinados | 02 | 07010401 | DPO | 01-2019 | 12-2019 | 5.000,00 | 5.000,00 | 5.000,00 | 5.000,00 | | | | | | |
| 24 | 242 | 2019 | 19 | | | Equipamento urbano | 02 | 070115 | DPO | 01-2019 | 12-2019 | 5.000,00 | 5.000,00 | 5.000,00 | 5.000,00 | | | | | | |
| **24** | **243** | | | | | **Saneamento** | | | | **05-2020** | **05-2020** | **125.300,00** | **230.300,00** | **300,00** | **105.300,00** | **125.000,00** | **100.000,00** | **100.000,00** | | | **105.000,00** |
| 24 | 243 | 2019 | 20 | | | Ampl/Remod/Constr. rede saneamento | 02 | 07010402 | DPO | 01-2019 | 12-2019 | 100,00 | 100,00 | 100,00 | 100,00 | | | | | | |
| **24** | **244** | | | | | **Abastecimento de água** | | | | **05-2020** | **05-2020** | **25.100,00** | **84.100,00** | **25.100,00** | **84.100,00** | | | | | | **59.000,00** |
| 24 | 244 | 2004 | 21 | | | Constr.rede distrib.p/Águas Douro Paiva de Provizende à Abelheira | 02 | 07010407 | DPO | 01-2004 | 12-2019 | 25.000,00 | 25.000,00 | 25.000,00 | 25.000,00 | | | | | | |
| 24 | 244 | 2019 | 21 | | | Ampl/Remod/Constr. rede água | 02 | 07010407 | DPO | 01-2019 | 12-2019 | 100,00 | 59.100,00 | 100,00 | 59.100,00 | | | | | | 59.000,00 |
| **24** | **245** | | | | | **Resíduos sólidos** | | | | **05-2020** | **05-2020** | **537.800,00** | **563.300,00** | **527.800,00** | **553.300,00** | **10.000,00** | | | | | **25.500,00** |
| 24 | 245 | 2019 | 22 | | | Aquisição de contentores e outro equip. de recolha | 02 | 07011001 | DAU | 01-2019 | 12-2019 | 15.000,00 | 40.500,00 | 5.000,00 | 30.500,00 | 10.000,00 | | | | | 25.500,00 |
| 24 | 245 | 2019 | 23 | | | Aquisição/Grande rep. de material de transporte | 02 | 07010601 | DAU | 01-2019 | 12-2019 | 100,00 | 100,00 | 100,00 | 100,00 | | | | | | |
| 24 | 245 | 2019 | 24 | | | Locação equip. p/recolha e transp. resíduos sólidos | 02 | 070207 | DAU | 01-2019 | 12-2019 | 100,00 | 100,00 | 100,00 | 100,00 | | | | | | |
| 24 | 245 | 2019 | 25 | | | Locação equip p/limpeza de contentores | 02 | 070207 | DAU | 01-2019 | 12-2019 | 100,00 | 100,00 | 100,00 | 100,00 | | | | | | |
| **24** | **246** | | | | | **Proteção meio ambiente e conservação da natureza** | | | | **05-2020** | **05-2020** | **3.288.200,00** | **3.114.600,00** | **3.188.200,00** | **3.014.600,00** | **100.000,00** | **1.670.000,00** | **800.000,00** | **500.000,00** | | **-173.600,00** |
| 24 | 246 | 2008 | 51 | | | Valorização Zona Florestal usos multiplos (Santa Luzia/Sra da Mó) | 02 | 07010413 | DPO | 01-2008 | 12-2021 | 25.000,00 | 25.000,00 | 25.000,00 | 25.000,00 | | 150.000,00 | 150.000,00 | | | |
| 24 | 246 | 2008 | 53 | | | Requalif./Ampliação do cemitério municipal | 02 | 07010412 | DPO | 01-2008 | 12-2021 | 50.100,00 | 103.100,00 | 100,00 | 53.100,00 | 50.000,00 | 50.000,00 | 50.000,00 | | | 53.000,00 |
| 24 | 246 | 2013 | 68 | | | Valorização de parque de materiais em Ecocentro | 02 | 07010413 | DPO | 01-2013 | 12-2019 | 10.000,00 | 10.000,00 | 10.000,00 | 10.000,00 | | | | | | |
| 24 | 246 | 2014 | 15 | | | Prj/construção do parque de lazer da Sr.ªda Mó | 02 | 07010413 | DPO | 01-2014 | 12-2022 | 37.800,00 | 37.800,00 | 37.800,00 | 37.800,00 | | 100.000,00 | 200.000,00 | 250.000,00 | | |
| **24** | **246** | **2016** | **35** | | | **Horto Municipal** | | | | **05-2020** | **05-2020** | **10.000,00** | **17.000,00** | **10.000,00** | **17.000,00** | | | | | | **7.000,00** |
| 24 | 246 | 2016 | 35 | 1 | | Obras de ampliação | 02 | 07010413 | DPO | 01-2016 | 12-2019 | 5.000,00 | 5.000,00 | 5.000,00 | 5.000,00 | | | | | | |
| 24 | 246 | 2017 | 57 | | | Ciclovia do Vale de Arouca | 02 | 07010413 | DPO | 01-2017 | 12-2020 | 2.075.000,00 | 1.785.000,00 | 2.075.000,00 | 1.785.000,00 | | 775.000,00 | | | | -290.000,00 |

# Município de Arouca

## Modificações: PPI - Plano Plurianual de Investimentos

Ano: **2019**
Alteração N.º: **23**
Revisão N.º: **3**

| Rubrica | | | | | | | | | | | | | Despesas | | | | | | | | | Modificação (+/-) |
|---|---|---|---|---|---|---|---|---|---|---|---|---|---|---|---|---|---|---|---|---|---|---|
| | | | | | | | | | | | | | 2019 | | | | | Anos Seguintes | | | | |
| | | | | | | | | | | | | | Total | | Financiamento Definido | | Financiamento Não Definido (e) | | | | | |
| Obj. | Prog | Projeto Ano | Projeto N.º | Aç. | Sub aç. | Designação | Classificação Org. | Classificação Económica | Resp. | Datas (mês-ano) Início | Datas (mês-ano) Fim | Dotação Atual (a)=(c)+(e) | Dotação Corrigida (b)=(a)+(f) | Dotação Atual (c) | Dotação Corrigida (d) | | 2020 | 2021 | 2022 | Outros | (f)=(d)-(c) |
| 24 | 246 | 2017 | 58 | | | Aq.terrenos p/construção de ciclovia do Vale de Arouca | 02 | 070101 | CM | 01-2017 | 12-2019 | 10.000,00 | 131.000,00 | 10.000,00 | 131.000,00 | | | | | | 121.000,00 |
| 24 | 246 | 2018 | 64 | | | Aquisição /reconstrução de moinho/açude em Ponte de Telhe | 02 | 07010307 | DPO | 01-2018 | 12-2019 | 1.000,00 | 1.000,00 | 1.000,00 | 1.000,00 | | | | | | |
| 24 | 246 | 2018 | 65 | | | Estabilização de taludes no ribeiro de Gondim | 02 | 07010413 | DPO | 01-2018 | 12-2020 | 51.000,00 | 51.000,00 | 1.000,00 | 1.000,00 | 50.000,00 | 100.000,00 | | | | |
| 24 | 246 | 2018 | 66 | | | Requalificação e valorização dos Viveiros da Granja | 02 | 07010307 | DPO | 01-2018 | 12-2019 | 404.400,00 | 479.700,00 | 404.400,00 | 479.700,00 | | | | | | 75.300,00 |
| 24 | 246 | 2019 | 26 | | | Construção de parques, jardins e zonas verdes | 02 | 07010405 | DPO | 01-2019 | 12-2019 | 30.000,00 | 58.800,00 | 30.000,00 | 58.800,00 | | | | | | 28.800,00 |
| 24 | 246 | 2019 | 27 | | | Aquisição de terrenos para a construção de parques, jardins e zonas verdes | 02 | 070101 | CM | 01-2019 | 12-2019 | 1.000,00 | 1.000,00 | 1.000,00 | 1.000,00 | | | | | | |
| 24 | 246 | 2019 | 62 | | | Projeto/valorização e dinamização das minas de Rio de Frades | 02 | 07010413 | DPO | 01-2019 | 12-2022 | 10.000,00 | 5.000,00 | 10.000,00 | 5.000,00 | | 100.000,00 | 250.000,00 | 250.000,00 | | -5.000,00 |
| 24 | 246 | 2019 | 63 | | | Projeto/valorização e dinamização da Frecha da Mizarela | 02 | 07010413 | DPO | 01-2019 | 12-2021 | 15.000,00 | 5.000,00 | 15.000,00 | 5.000,00 | | 100.000,00 | 150.000,00 | | | -10.000,00 |
| **25** | | | | | | **Serviços Culturais, recreativos e religiosos** | | | | **05-2020** | **05-2020** | **1.258.100,00** | **1.925.300,00** | **684.100,00** | **1.351.300,00** | **574.000,00** | **200.000,00** | **450.000,00** | **300.000,00** | | **667.200,00** |
| **25** | **251** | | | | | **Cultura** | | | | **05-2020** | **05-2020** | **643.700,00** | **1.071.400,00** | **374.700,00** | **802.400,00** | **269.000,00** | **200.000,00** | **450.000,00** | **300.000,00** | | **427.700,00** |
| **25** | **251** | **2015** | **29** | | | **Centro de interpretação do arouquês** | | | | **05-2020** | **05-2020** | **10.200,00** | **5.200,00** | **10.200,00** | **5.200,00** | | **100.000,00** | **150.000,00** | | | **-5.000,00** |
| 25 | 251 | 2015 | 29 | 1 | | Aquisição de terrenos | 02 | 070101 | CM | 01-2015 | 12-2019 | 100,00 | 100,00 | 100,00 | 100,00 | | | | | | |
| 25 | 251 | 2015 | 29 | 2 | | Aquisição de imóvel edificado | 02 | 07010307 | CM | 01-2015 | 12-2019 | 100,00 | 100,00 | 100,00 | 100,00 | | | | | | |
| 25 | 251 | 2015 | 29 | 3 | | Construção de infraestruturas/reconstrução e construção do centro | 02 | 07010307 | DPO | 01-2015 | 12-2021 | 10.000,00 | 5.000,00 | 10.000,00 | 5.000,00 | | 100.000,00 | 150.000,00 | | | -5.000,00 |
| 25 | 251 | 2016 | 38 | | | Construção da Academia das Artes de Arouca | 02 | 07010307 | DPO | 01-2016 | 12-2022 | 100,00 | 100,00 | 100,00 | 100,00 | | 100.000,00 | 300.000,00 | 300.000,00 | | |
| **25** | **251** | **2018** | **62** | | | **Museu Municipal** | | | | **05-2020** | **05-2020** | **210.100,00** | **360.400,00** | **190.100,00** | **340.400,00** | **20.000,00** | | | | | **150.300,00** |
| 25 | 251 | 2018 | 62 | 1 | | Requalificação | 02 | 07010307 | DPO | 01-2018 | 12-2019 | 150.000,00 | 268.300,00 | 150.000,00 | 268.300,00 | | | | | | 118.300,00 |
| 25 | 251 | 2018 | 62 | 3 | | Aquisição de equipamento informático | 02 | 070107 | DDS | 01-2018 | 12-2019 | 30.000,00 | 46.000,00 | 20.000,00 | 36.000,00 | 10.000,00 | | | | | 16.000,00 |
| 25 | 251 | 2018 | 62 | 4 | | Aquisição de software | 02 | 070108 | DDS | 01-2018 | 12-2019 | 30.000,00 | 46.000,00 | 20.000,00 | 36.000,00 | 10.000,00 | | | | | 16.000,00 |
| 25 | 251 | 2018 | 63 | | | Requalificação da Biblioteca Municipal | 02 | 07010307 | DPO | 01-2018 | 12-2019 | 100,00 | 100,00 | 100,00 | 100,00 | | | | | | |
| 25 | 251 | 2019 | 31 | | | Obras prot.valorização sítios c/interesse arqueológico/arquitetónico | 02 | 07010413 | DPO | 01-2019 | 12-2019 | 8.000,00 | 8.000,00 | 8.000,00 | 8.000,00 | | | | | | |
| 25 | 251 | 2019 | 32 | | | Aquisição de obras de arte | 02 | 070112 | DDS | 01-2019 | 12-2019 | 100,00 | 100,00 | 100,00 | 100,00 | | | | | | |
| **25** | **252** | | | | | **Desporto, recreio e lazer** | | | | **05-2020** | **05-2020** | **614.200,00** | **853.700,00** | **309.200,00** | **548.700,00** | **305.000,00** | | | | | **239.500,00** |
| 25 | 252 | 2008 | 55 | | | Projeto/Construção centro de formação desportiva | 02 | 07010302 | DPO | 01-2008 | 12-2019 | 227.400,00 | 254.400,00 | 227.400,00 | 254.400,00 | | | | | | 27.000,00 |
| 25 | 252 | 2018 | 58 | | | Ampliação/remodelação complexos desportivos (Arouca/Escariz) | 02 | 07010302 | DPO | 01-2018 | 12-2019 | 1.000,00 | 88.500,00 | 1.000,00 | 88.500,00 | | | | | | 87.500,00 |
| 25 | 252 | 2019 | 33 | | | Construção/beneficiação de parques infantis | 02 | 07010406 | DPO | 01-2019 | 12-2019 | 5.000,00 | 5.000,00 | 5.000,00 | 5.000,00 | | | | | | |
| **25** | **252** | **2019** | **34** | | | **Aquisição de equipamentos para complexos desportivos** | | | | **05-2020** | **05-2020** | **20.000,00** | **15.000,00** | **20.000,00** | **15.000,00** | | | | | | **-5.000,00** |
| 25 | 252 | 2019 | 34 | 1 | | Equipamento básico | 02 | 07011002 | DDS | 01-2019 | 12-2019 | 10.000,00 | 8.500,00 | 10.000,00 | 8.500,00 | | | | | | -1.500,00 |
| 25 | 252 | 2019 | 34 | 2 | | Equipamento administrativo | 02 | 070109 | DDS | 01-2019 | 12-2019 | 5.000,00 | 5.000,00 | 5.000,00 | 5.000,00 | | | | | | |
| 25 | 252 | 2019 | 34 | 3 | | Ferramentas e utensílios | 02 | 070111 | DDS | 01-2019 | 12-2019 | 5.000,00 | 1.500,00 | 5.000,00 | 1.500,00 | | | | | | -3.500,00 |
| 25 | 252 | 2019 | 36 | | | Obras em recintos e parques desportivos | 02 | 07010406 | DPO | 01-2019 | 12-2019 | 5.000,00 | 5.000,00 | 5.000,00 | 5.000,00 | | | | | | |

# Município de Arouca

## Modificações: PPI - Plano Plurianual de Investimentos

Ano: **2019**
Alteração N.º: **23**
Revisão N.º: **3**

| Rubrica | | | | | | | | | | | Despesas | | | | | | | | | Modificação (+/-) |
|---|---|---|---|---|---|---|---|---|---|---|---|---|---|---|---|---|---|---|---|---|
| | | | | | | | | | | | 2019 | | | | | Anos Seguintes | | | | |
| | | | | | | | | | | | Total | | Financiamento Definido | | Financiamento Não Definido | | | | | |
| Obj. | Prog | Projeto Ano | Projeto N.º | Aç. | Sub aç. | Designação | Classificação Org. | Classificação Económica | Resp. | Datas (mês-ano) Início | Datas (mês-ano) Fim | Dotação Atual (a)=(c)+(e) | Dotação Corrigida (b)=(a)+(f) | Dotação Atual (c) | Dotação Corrigida (d) | (e) | 2020 | 2021 | 2022 | Outros | (f)=(d)-(c) |
| 25 | 252 | 2019 | 37 | | | Aquisição de terrenos | 02 | 070101 | CM | 01-2019 | 12-2019 | 500,00 | 500,00 | 500,00 | 500,00 | | | | | | |
| **25** | **252** | **2019** | **64** | | | **Arouca Nature Walking - Trail Park** | | | | **05-2020** | **05-2020** | **260.200,00** | **262.200,00** | **200,00** | **2.200,00** | **260.000,00** | | | | | **2.000,00** |
| 25 | 252 | 2019 | 64 | 1 | | Recuperação da Casa 2 dos Viveiros da Granja | 02 | 07010307 | DPO | 01-2019 | 12-2019 | 210.100,00 | 211.100,00 | 100,00 | 1.100,00 | 210.000,00 | | | | | 1.000,00 |
| **31** | | | | | | **Agricultura, pecuária, silvicultura, caça e pesca** | | | | **05-2020** | **05-2020** | **10.100,00** | **9.100,00** | **10.100,00** | **9.100,00** | | | | | | **-1.000,00** |
| **31** | **001** | | | | | **Silvicultura** | | | | **05-2020** | **05-2020** | **7.100,00** | **7.100,00** | **7.100,00** | **7.100,00** | | | | | | |
| 31 | 001 | 2017 | 50 | | | Obras de reabilitação de infraestruturas florestais e outras | 02 | 07010413 | DPO | 01-2017 | 12-2019 | 5.000,00 | 5.000,00 | 5.000,00 | 5.000,00 | | | | | | |
| 31 | 001 | 2019 | 38 | | | Obras de beneficiação de caminhos agrícolas | 02 | 07010408 | DPO | 01-2019 | 12-2019 | 100,00 | 100,00 | 100,00 | 100,00 | | | | | | |
| 31 | 001 | 2019 | 39 | | | Reflorestação de terrenos municipais | 02 | 070115 | DPO | 01-2019 | 12-2019 | 1.000,00 | 1.000,00 | 1.000,00 | 1.000,00 | | | | | | |
| **31** | **002** | | | | | **Agricultura** | | | | **05-2020** | **05-2020** | **3.000,00** | **2.000,00** | **3.000,00** | **2.000,00** | | | | | | **-1.000,00** |
| 31 | 002 | 2015 | 38 | | | Construção/adaptação de edifício para unidade de transf. de produtos autoctones | 02 | 07010307 | DPO | 01-2015 | 12-2019 | 1.000,00 | 1.000,00 | 1.000,00 | 1.000,00 | | | | | | |
| **32** | | | | | | **Indústria e energia** | | | | **05-2020** | **05-2020** | **1.066.100,00** | **1.335.500,00** | **866.100,00** | **1.135.500,00** | **200.000,00** | **710.000,00** | **500.000,00** | **500.000,00** | | **269.400,00** |
| **32** | **001** | | | | | **Fomento industrial** | | | | **05-2020** | **05-2020** | **55.400,00** | **139.800,00** | **5.400,00** | **89.800,00** | **50.000,00** | **500.000,00** | **500.000,00** | **500.000,00** | | **84.400,00** |
| 32 | 001 | 2011 | 53 | | | Proj./Construção de Infraestruturas do Parque de Negócios de Escariz | 02 | 07010413 | DPO | 01-2011 | 12-2022 | 1.000,00 | 1.000,00 | 1.000,00 | 1.000,00 | | | 100.000,00 | 100.000,00 | | |
| 32 | 001 | 2016 | 42 | | | Construção/Remodelação parque empresarial da Farrapa/Rossio | 02 | 07010413 | DPO | 01-2016 | 12-2022 | 1.000,00 | 1.000,00 | 1.000,00 | 1.000,00 | | 100.000,00 | 100.000,00 | 100.000,00 | | |
| 32 | 001 | 2016 | 43 | | | Construção/Remodelação zona industrial Mata - Mansores | 02 | 07010413 | DPO | 01-2016 | 12-2022 | 1.000,00 | 1.000,00 | 1.000,00 | 1.000,00 | | 100.000,00 | 100.000,00 | 100.000,00 | | |
| 32 | 001 | 2016 | 44 | | | Construção/Remodelação da zona industrial de S. Domingos | 02 | 07010413 | DPO | 01-2016 | 12-2022 | 1.000,00 | 1.000,00 | 1.000,00 | 1.000,00 | | 100.000,00 | 100.000,00 | 100.000,00 | | |
| 32 | 001 | 2016 | 45 | | | Construção/Remodelação zona industrial de Alvarenga | 02 | 07010413 | DPO | 01-2016 | 12-2019 | 100,00 | 100,00 | 100,00 | 100,00 | | | | | | |
| 32 | 001 | 2016 | 58 | | | Interface logístico do Parque de Negócios de Escariz | 02 | 07010413 | DPO | 01-2016 | 12-2019 | 100,00 | 14.500,00 | 100,00 | 14.500,00 | | | | | | 14.400,00 |
| 32 | 001 | 2018 | 32 | | | Projeto/construção de CI3 | 02 | 07010307 | DPO | 01-2018 | 12-2019 | 100,00 | 100,00 | 100,00 | 100,00 | | | | | | |
| 32 | 001 | 2018 | 33 | | | Construção/remodelação da zona industrial das Lameiradas | 02 | 07010413 | DPO | 01-2018 | 12-2022 | 1.000,00 | 1.000,00 | 1.000,00 | 1.000,00 | | 100.000,00 | 100.000,00 | 100.000,00 | | |
| 32 | 001 | 2019 | 40 | | | Aquisição de terreno para zonas industriais | 02 | 070101 | CM | 01-2019 | 12-2020 | 50.100,00 | 120.100,00 | 100,00 | 70.100,00 | 50.000,00 | 100.000,00 | | | | 70.000,00 |
| **32** | **002** | | | | | **Energia elétrica** | | | | **05-2020** | **05-2020** | **1.010.700,00** | **1.195.700,00** | **860.700,00** | **1.045.700,00** | **150.000,00** | **210.000,00** | | | | **185.000,00** |
| 32 | 002 | 2014 | 9 | | | Eficiência energética da iluminação pública | 02 | 07010404 | DAU | 01-2014 | 12-2020 | 151.000,00 | 334.000,00 | 1.000,00 | 184.000,00 | 150.000,00 | 210.000,00 | | | | 183.000,00 |
| **33** | | | | | | **Transportes e comunicações** | | | | **05-2020** | **05-2020** | **1.441.900,00** | **2.138.800,00** | **991.900,00** | **1.688.800,00** | **450.000,00** | **325.000,00** | **375.000,00** | **450.000,00** | | **696.900,00** |
| **33** | **331** | | | | | **Transportes rodoviários** | | | | **05-2020** | **05-2020** | **1.441.900,00** | **2.138.800,00** | **991.900,00** | **1.688.800,00** | **450.000,00** | **325.000,00** | **375.000,00** | **450.000,00** | | **696.900,00** |
| 33 | 331 | 2004 | 53 | | | Abertura/Pav.via Escariz/Cruzeiro do Romão alter. EN326 (Fermêdo) | 02 | 07010408 | DPO | 01-2007 | 12-2019 | 100,00 | 100,00 | 100,00 | 100,00 | | | | | | |
| 33 | 331 | 2011 | 59 | | | Proj./Construção de arruamentos previstos no PU de Arouca | 02 | 07010401 | DPO | 01-2011 | 12-2022 | 100.100,00 | 110.100,00 | 100,00 | 10.100,00 | 100.000,00 | 100.000,00 | 100.000,00 | 100.000,00 | | 10.000,00 |
| 33 | 331 | 2012 | 64 | | | Proj./Construção da Via de Ligação Ponte da Ribeira/Rossio | 02 | 07010408 | DPO | 01-2012 | 12-2019 | 100,00 | 100,00 | 100,00 | 100,00 | | | | | | |
| 33 | 331 | 2012 | 65 | | | Proj./Construção da Via de Ligação Rossio/Nó de Escariz (Variante) | 02 | 07010408 | DPO | 01-2012 | 12-2022 | 100,00 | 100,00 | 100,00 | 100,00 | | 150.000,00 | 150.000,00 | 300.000,00 | | |
| 33 | 331 | 2014 | 10 | | | Proj./Construção de arruamentos previstos no PU Escariz/Fermêdo | 02 | 07010401 | DPO | 01-2014 | 12-2019 | 100,00 | 100,00 | 100,00 | 100,00 | | | | | | |

# Município de Arouca

## Modificações: PPI - Plano Plurianual de Investimentos

Ano: **2019**
Alteração N.º: **23**
Revisão N.º: **3**

| Rubrica | | | | | | | | | | | | Despesas | | | | | | | | | Modificação (+/-) |
|---|---|---|---|---|---|---|---|---|---|---|---|---|---|---|---|---|---|---|---|---|---|
| | | | | | | | | | | | | 2019 | | | | | Anos Seguintes | | | | |
| | | | | | | | | | | | | Total | | Financiamento Definido | | Financiamento Não Definido | | | | | |
| Obj. | Prog | Projeto Ano | Projeto N.º | Aç. | Sub aç. | Designação | Classificação Org. | Classificação Económica | Resp. | Datas (mês-ano) Início | Datas (mês-ano) Fim | Dotação Atual (a)=(c)+(e) | Dotação Corrigida (b)=(a)+(f) | Dotação Atual (c) | Dotação Corrigida (d) | (e) | 2020 | 2021 | 2022 | Outros | (f)=(d)-(c) |
| 33 | 331 | 2015 | 50 | | | Construção da rotunda e avenida de acesso a Belece (S. Miguel do Mato) | 02 | 07010408 | DPO | 01-2015 | 12-2019 | 75.000,00 | 82.700,00 | 75.000,00 | 82.700,00 | | | | | | 7.700,00 |
| 33 | 331 | 2015 | 54 | | | Pavimentação da via de ligação da Casinha a Tropeço (S. Eulália/Urrô/Tropeço) | 02 | 07010408 | DPO | 01-2015 | 12-2019 | 3.100,00 | 3.300,00 | 3.100,00 | 3.300,00 | | | | | | 200,00 |
| 33 | 331 | 2015 | 57 | | | Alarg./pav. e arranjo urbano da ligação de Cancelo ao Pinheiro (Arouca/Burgo) | 02 | 07010408 | DPO | 01-2015 | 12-2019 | 100,00 | 100,00 | 100,00 | 100,00 | | | | | | |
| 33 | 331 | 2015 | 58 | | | Construção da via de ligação da EM (Portela) à Igreja (Moldes) | 02 | 07010408 | DPO | 01-2015 | 12-2019 | 100,00 | 2.100,00 | 100,00 | 2.100,00 | | | | | | 2.000,00 |
| 33 | 331 | 2015 | 60 | | | Pavimentação da estrada do contorno nascente à Z. I. da Mata (Mansores) | 02 | 07010408 | DPO | 01-2015 | 12-2022 | 100,00 | 100,00 | 100,00 | 100,00 | | | 100.000,00 | 50.000,00 | | |
| 33 | 331 | 2015 | 61 | | | Pav. dos acessos e arranjo paisag. da área envolvente à praia fluvial (Cabreiros/Albergaria) | 02 | 07010408 | DPO | 01-2015 | 12-2020 | 51.000,00 | 51.000,00 | 1.000,00 | 1.000,00 | 50.000,00 | 50.000,00 | | | | |
| 33 | 331 | 2015 | 73 | | | Pavimentação da estrada de ligação de Chão de Ave a Provizende (Chave) | 02 | 07010408 | DPO | 01-2015 | 12-2019 | 3.500,00 | 3.800,00 | 3.500,00 | 3.800,00 | | | | | | 300,00 |
| 33 | 331 | 2015 | 75 | | | Pavimentação da estrada de Forno Telheiro à igreja (Urrô) | 02 | 07010408 | DPO | 01-2015 | 12-2021 | 80.000,00 | 93.000,00 | 50.000,00 | 63.000,00 | 30.000,00 | 25.000,00 | 25.000,00 | | | 13.000,00 |
| 33 | 331 | 2015 | 78 | | | Abertura/pavimentação da ligação de Seládias às Fontes (Canelas/Espiunca) | 02 | 07010408 | DPO | 01-2015 | 12-2019 | 100,00 | 100,00 | 100,00 | 100,00 | | | | | | |
| 33 | 331 | 2016 | 48 | | | Pavimentação da EM de ligação de Urrô a Cancelo (Urrô) | 02 | 07010408 | DPO | 01-2016 | 12-2019 | 100,00 | 100,00 | 100,00 | 100,00 | | | | | | |
| 33 | 331 | 2016 | 49 | | | Abertura/Pavimentação da ligação da Ribeira a Trancoso(Alvarenga) | 02 | 07010408 | DPO | 01-2016 | 12-2019 | 100,00 | 100,00 | 100,00 | 100,00 | | | | | | |
| 33 | 331 | 2017 | 30 | | | Projeto/Construção de interfaces/parques de estacionamento | 02 | 07010413 | DPO | 01-2017 | 12-2019 | 100,00 | 100,00 | 100,00 | 100,00 | | | | | | |
| 33 | 331 | 2017 | 32 | | | Acesso em modo suave à escola da Boavista | 02 | 07010408 | DPO | 01-2017 | 12-2019 | 553.100,00 | 715.400,00 | 553.100,00 | 715.400,00 | | | | | | 162.300,00 |
| 33 | 331 | 2019 | 41 | | | Aquisição de equipamento básico | 02 | 07011002 | DPO | 01-2019 | 12-2019 | 10.000,00 | 24.700,00 | 10.000,00 | 24.700,00 | | | | | | 14.700,00 |
| 33 | 331 | 2019 | 42 | | | Aquisição de terrenos | 02 | 070101 | CM | 01-2019 | 12-2019 | 25.000,00 | 5.000,00 | 25.000,00 | 5.000,00 | | | | | | -20.000,00 |
| 33 | 331 | 2019 | 43 | | | Colocação de barreiras de proteção em vias de comunicação | 02 | 07010408 | DPO | 01-2019 | 12-2019 | 30.000,00 | 80.000,00 | 30.000,00 | 80.000,00 | | | | | | 50.000,00 |
| 33 | 331 | 2019 | 44 | | | Ret/Pav/arranjo arruam, parques, praças e passeios | 02 | 07010401 | DPO | 01-2019 | 12-2019 | 20.000,00 | 62.000,00 | 20.000,00 | 62.000,00 | | | | | | 42.000,00 |
| 33 | 331 | 2019 | 45 | | | Construção de abrigos para passageiros | 02 | 07010413 | DPO | 01-2019 | 12-2019 | 10.000,00 | 10.000,00 | 10.000,00 | 10.000,00 | | | | | | |
| 33 | 331 | 2019 | 46 | | | Grandes repar/benef.estradas,entroncamentos,pontes e caminhos | 02 | 07010408 | DPO | 01-2019 | 12-2019 | 450.000,00 | 813.200,00 | 200.000,00 | 563.200,00 | 250.000,00 | | | | | 363.200,00 |
| **34** | | | | | | **Comércio e turismo** | | | | **05-2020** | **05-2020** | **2.251.700,00** | **2.567.800,00** | **1.996.700,00** | **2.312.800,00** | **255.000,00** | **50.000,00** | **100.000,00** | **100.000,00** | | **316.100,00** |
| **34** | **342** | | | | | **Turismo** | | | | **05-2020** | **05-2020** | **2.046.700,00** | **2.253.300,00** | **1.911.700,00** | **2.118.300,00** | **135.000,00** | **50.000,00** | **100.000,00** | **100.000,00** | | **206.600,00** |
| **34** | **342** | **2008** | **73** | | | **Geoparque** | | | | **05-2020** | **05-2020** | **246.000,00** | **256.100,00** | **246.000,00** | **256.100,00** | | | | | | **10.100,00** |
| 34 | 342 | 2008 | 73 | 4 | | Aquisição/Reconstr.imóveis da Carreira dos Moinhos | 02 | 07010413 | DPO | 01-2008 | 12-2019 | 5.000,00 | 5.000,00 | 5.000,00 | 5.000,00 | | | | | | |
| 34 | 342 | 2008 | 73 | 5 | | Aquisição/Reconstrução de Casas Florestais | 02 | 07010307 | DPO | 01-2008 | 12-2019 | 100,00 | 100,00 | 100,00 | 100,00 | | | | | | |
| 34 | 342 | 2008 | 73 | 7 | | Aquisição/Valorização Turístico/Ambiental de Complexos Mineiros | 02 | 07010307 | DPO | 01-2008 | 12-2019 | | 900,00 | | 900,00 | | | | | | 900,00 |
| 34 | 342 | 2008 | 73 | 8 | | Aquisição de equipamentos modulares para apoio ao desporto aventura | 02 | 07011002 | DDS | 01-2008 | 12-2019 | 10.000,00 | 3.000,00 | 10.000,00 | 3.000,00 | | | | | | -7.000,00 |
| **34** | **342** | **2010** | **5** | | | **Desenvolvimento Turístico Ativo em Arouca** | | | | **05-2020** | **05-2020** | **1.586.400,00** | **1.776.600,00** | **1.486.400,00** | **1.676.600,00** | **100.000,00** | | | | | **190.200,00** |
| 34 | 342 | 2010 | 5 | 1 | | Construção de infraestruturas | 02 | 07010413 | DPO | 06-2010 | 12-2019 | 1.211.300,00 | 1.404.900,00 | 1.211.300,00 | 1.404.900,00 | | | | | | 193.600,00 |

# Município de Arouca

## Modificações: PPI - Plano Plurianual de Investimentos

Ano: **2019**
Alteração N.º: **23**
Revisão N.º: **3**

| Rubrica | | | | | | | | | | | | Despesas | | | | | | | | | Modificação (+/-) |
|---|---|---|---|---|---|---|---|---|---|---|---|---|---|---|---|---|---|---|---|---|---|
| | | | | | | | | | | | | 2019 | | | | | Anos Seguintes | | | | |
| | | | | | | | | | | | | Total | | Financiamento Definido | | Financiamento Não Definido | | | | | |
| Obj. | Prog | Projeto Ano | Projeto N.º | Aç. | Sub aç. | Designação | Classificação Org. | Classificação Económica | Resp. | Datas (mês-ano) Início | Datas (mês-ano) Fim | Dotação Atual (a)=(c)+(e) | Dotação Corrigida (b)=(a)+(f) | Dotação Atual (c) | Dotação Corrigida (d) | (e) | 2020 | 2021 | 2022 | Outros | (f)=(d)-(c) |
| 34 | 342 | 2010 | 5 | 7 | | Construção de equipamentos de apoio | 02 | 07010307 | DPO | 01-2018 | 12-2019 | 100.100,00 | 100.100,00 | 100,00 | 100,00 | 100.000,00 | | | | | |
| 34 | 342 | 2012 | 89 | | | Adapt.edifícios escolares destino turismo | 02 | 07010307 | DPO | 01-2012 | 12-2019 | 98.300,00 | 109.800,00 | 98.300,00 | 109.800,00 | | | | | | 11.500,00 |
| 34 | 342 | 2016 | 52 | | | Reabilitação e expansão do parque de campismo do Merujal | 02 | 07010413 | DPO | 01-2016 | 12-2019 | 10.000,00 | 1.000,00 | 10.000,00 | 1.000,00 | | | | | | -9.000,00 |
| 34 | 342 | 2019 | 48 | | | Valorização de praias fluviais | 02 | 07010413 | DPO | 01-2019 | 12-2019 | 1.000,00 | 1.000,00 | 1.000,00 | 1.000,00 | | | | | | |
| 34 | 342 | 2019 | 49 | | | Aquisição de terrenos | 02 | 070101 | CM | 01-2019 | 12-2019 | 10.000,00 | 1.000,00 | 10.000,00 | 1.000,00 | | | | | | -9.000,00 |
| | | | | | | | | | | | **Totais:** | **13.215.600,00** | **15.518.300,00** | **11.795.600,00** | **14.098.300,00** | **1.420.000,00** | **3.835.000,00** | **4.125.000,00** | **2.150.000,00** | **0,00** | **2.302.700,00** |

ORGÃO EXECUTIVO

Em ..... de ..... de .....

.....

ORGÃO DELIBERATIVO

Em ..... de ..... de .....

.....

Documentos de Prestação de Contas / 2019

# 4.5 - Contratação administrativa - situação dos contratos

# Município de Arouca

**Ano:** 2019

## Situação dos Contratos

**(unidade: €)**

| Entidade | Objeto | Data | Valor total | Proc. Adjudica. | Visto Trib.de Contas | | Dt 1º Pag. | Comprom. na gerência | Pagamentos na gerência | | | | Pagamentos acumulados | | | |
|---|---|---|---|---|---|---|---|---|---|---|---|---|---|---|---|---|
| | | | | | Nº de Reg. | Data | | | Trab. Normais | R. de Preços | Trab. a Mais | Total | Trab. Normais | Rev. de Preços | Trab. a Mais | Total |
| A Malheiros, Lda. | Empreitada de Acesso em Modos Suaves ao Centro de Resumil - Fermedo. | 2018-10-11 | 129.149,02 | Concurso público | | | 2018-12-21 | 110.599,02 | 110.599,02 | | | 110.599,02 | 129.149,02 | | | 129.149,02 |
| A Malheiros, Lda. | Empreitada de Reabilitação dos Espaços Públicos do Bairro Social de Pade. | 2019-08-26 | 68.705,12 | Concurso público | | | 2019-11-11 | 68.705,12 | 30.237,03 | | | 30.237,03 | 30.237,03 | | | 30.237,03 |
| A Malheiros, Lda. | Empreitada de Repavimentação em Calçada de Caminho em Santo António - Alvarenga. | 2019-06-25 | 21.565,70 | Ajuste direto | | | 2019-08-12 | 21.565,70 | 21.565,70 | | | 21.565,70 | 21.565,70 | | | 21.565,70 |
| Aborridas - Terraplanagens, Lda | Arranjo Urbanístico de Moldes - Ligação da E.R. 326 ao Cemitério de Moldes. | 2019-01-15 | 1.582,81 | Ajuste direto | | | 2019-02-27 | 1.582,81 | | 1.582,81 | | 1.582,81 | | 1.582,81 | | 1.582,81 |
| Aborridas - Terraplanagens, Lda | Empreitada de Acesso em Modo Suave à Escola da Boavista. | 2018-10-29 | 475.528,61 | Concurso público | 3275/2018 | 2018-12-18 | 2019-03-26 | 474.558,33 | 184.828,20 | | | 184.828,20 | 184.828,20 | | | 184.828,20 |
| Aborridas - Terraplanagens, Lda | Empreitada de Acesso em Modo Suave à Escola da Boavista. | 2019-10-23 | 225.371,48 | Concurso público | | | 2019-12-20 | 225.371,48 | | | 169.737,59 | 169.737,59 | | | 169.737,59 | 169.737,59 |
| Aborridas - Terraplanagens, Lda | Empreitada de Acesso em modos suaves à Escola da Boavista - Reconstrução de anexos | 2019-07-31 | 14.262,83 | Consulta prévia | | | 2019-09-27 | 14.262,83 | 14.262,83 | | | 14.262,83 | 14.262,83 | | | 14.262,83 |
| Aborridas - Terraplanagens, Lda | Empreitada de Alargamento do Caminho de Vila Nova - Alvarenga | 2019-01-31 | 1.225,42 | Ajuste direto | | | 2019-02-27 | 1.225,42 | | 1.225,42 | | 1.225,42 | | 1.225,42 | | 1.225,42 |
| Aborridas - Terraplanagens, Lda | Empreitada de Introdução de modos suaves na envolvente da Igreja de Sto. Estevão - Moldes | 2019-01-15 | 493,30 | Ajuste direto | | | 2019-02-27 | 493,30 | | 493,30 | | 493,30 | | 493,30 | | 493,30 |
| Aborridas - Terraplanagens, Lda | Empreitada de Reabilitação da Rua Egas Moniz | 2019-06-05 | 509,04 | Ajuste direto | | | 2019-08-28 | 509,04 | | 509,04 | | 509,04 | | 509,04 | | 509,04 |
| Aborridas - Terraplanagens, Lda | Empreitada de Reparação da Rua de Vila Nova (Arouca/Burgo). | 2019-01-12 | 871,19 | Ajuste direto | | | 2019-02-27 | 871,19 | | 871,19 | | 871,19 | | 871,19 | | 871,19 |
| Aborridas - Terraplanagens, Lda | Empreitada de alteração da rasante do caminho de Moldes e alargamento da estrada municipal | 2019-01-12 | 111,89 | Ajuste direto | | | 2019-02-27 | 111,89 | | 111,89 | | 111,89 | | 111,89 | | 111,89 |
| Aborridas - Terraplanagens, Lda | Empreitada de de Alteração da Rede de Águas Pluviais na Reparação da Rua de Vila Nova – Arouca/Burgo | 2019-01-14 | 152,31 | Ajuste direto | | | 2019-02-27 | 152,31 | | 152,31 | | 152,31 | | 152,31 | | 152,31 |
| Aborridas - Terraplanagens, Lda | Execução de rede de descarga de águas pluviais - Santo Estevão - Moldes | 2019-01-12 | 324,43 | Ajuste direto | | | 2019-02-27 | 324,43 | | 324,43 | | 324,43 | | 324,43 | | 324,43 |
| Acontecimax Unipessoal, Lda | Prestação de serviços de projeção de cinema | 2019-04-18 | 56.862,90 | Consulta prévia | | | 2019-10-21 | 13.862,10 | 8.929,80 | | | 8.929,80 | 8.929,80 | | | 8.929,80 |
| Acontecimax Unipessoal, Lda | Prestação de serviços de projeção de cinema | 2018-04-05 | 18.727,98 | Ajuste direto | | | 2018-10-23 | 6.789,60 | 6.789,60 | | | 6.789,60 | 17.030,58 | | | 17.030,58 |
| Adelino Pereira Soares de Abreu | Prestação de serviços de transporte da população escolar (circuitos 4, 5, 8, 10, 13 e 33) - ano letivo 2019/2020 | 2019-09-09 | 6.473,95 | Consulta prévia | | | 2019-10-18 | 2.774,55 | 1.923,70 | | | 1.923,70 | 1.923,70 | | | 1.923,70 |
| Adelino Pereira Soares de Abreu | Prestação de serviços de transporte da população escolar - ano letivo 2019/2020 | 2019-09-05 | 14.758,38 | Concurso público | | | 2019-10-18 | 6.076,98 | 4.514,32 | | | 4.514,32 | 4.514,32 | | | 4.514,32 |
| Adelino Pereira Soares de Abreu | Prestação do serviço de transporte da população escolar - ano letivo 2019/2020 | 2019-11-04 | 5.748,38 | Consulta prévia | | | 2019-12-18 | 2.366,98 | 1.758,33 | | | 1.758,33 | 1.758,33 | | | 1.758,33 |
| Adelino Pereira Soares de Abreu | Prestação dos serviços de transporte da população escolar - ano letivo 2018/2019 | 2018-08-13 | 18.202,32 | Concurso público | | | 2018-10-12 | 11.730,40 | 10.269,75 | | | 10.269,75 | 16.741,67 | | | 16.741,67 |
| AIRC - Associação Informática Região Centro | Aquisição de software de sistema de gestão de faturação e formação | 2018-12-20 | 23.893,98 | Ajuste direto | | | 2019-08-14 | 23.893,98 | 7.565,73 | | | 7.565,73 | 7.565,73 | | | 7.565,73 |
| Alberto Tavares Pereira | Prestação de serviços de higiene e limpeza dos parques de merendas da Serra da Freita e da Zona Balnear do Areínho e das respetivas instalações sanitárias | 2017-08-09 | 21.000,00 | Ajuste direto | | | 2017-09-15 | 6.000,00 | 9.000,00 | | | 9.000,00 | 21.000,00 | | | 21.000,00 |
| Altice Pay, S.A. | Prestação de seviços de pagamentos com referências multibanco, MB Way e cartões visa e mastercard | 2019-05-29 | 24.477,00 | Ajuste direto | | | 2019-12-30 | 7.380,00 | 1.119,81 | | | 1.119,81 | 1.119,81 | | | 1.119,81 |
| Américo Gomes Construções - Unipessoal, Lda | Empreitada de Beneficiação da Estrada do Forno Telheiro à Igreja de Urrô - Construção de Muros. | 2019-01-16 | 30.459,10 | Consulta prévia | | | 2019-03-20 | 30.459,10 | 30.459,10 | | | 30.459,10 | 30.459,10 | | | 30.459,10 |
| Américo Gomes Construções - Unipessoal, Lda | Empreitada de Construção de Muros de Suporte em Alargamentos na Via de Ligação Urrô/Varzea. | 2019-06-03 | 20.716,64 | Consulta prévia | | | 2019-07-18 | 20.716,64 | 20.716,64 | | | 20.716,64 | 20.716,64 | | | 20.716,64 |
| André Azevedo - Transportes de Passageiros Unipessoal, Lda | Prestação de serviços de transporte da população escolar - ano letivo 2019/2020 | 2019-09-05 | 32.976,60 | Concurso público | | | 2019-10-18 | 13.578,60 | 10.086,96 | | | 10.086,96 | 10.086,96 | | | 10.086,96 |
| André Azevedo - Transportes de Passageiros Unipessoal, Lda | Prestação do serviço de transporte da população escolar (circuitos 3, 11, 17 e 29) - ano letivo 2018/2019 | 2018-11-07 | 13.069,80 | Consulta prévia | | | 2018-12-18 | 10.112,40 | 9.826,20 | | | 9.826,20 | 12.783,60 | | | 12.783,60 |
| André Azevedo - Transportes de Passageiros Unipessoal, Lda | Prestação do serviço de transporte da população escolar (circuitos 3, 4, 5, 6, 11, 17, 23, 26, 29, 37, 38) - ano letivo 2018/2019 | 2018-08-17 | 10.589,40 | Consulta prévia | | | 2018-10-11 | 6.824,28 | 6.059,49 | | | 6.059,49 | 9.824,61 | | | 9.824,61 |
| André Azevedo - Transportes de Passageiros Unipessoal, Lda | Prestação do serviço de transporte da população escolar - ano letivo 2019/2020 | 2019-11-04 | 8.109,00 | Consulta prévia | | | 2019-12-19 | 3.339,00 | 2.623,50 | | | 2.623,50 | 2.623,50 | | | 2.623,50 |
| André Azevedo - Transportes de Passageiros Unipessoal, Lda | Prestação dos serviços de transporte da população escolar - ano letivo 2018/2019 | 2018-08-13 | 12.402,00 | Concurso público | | | 2018-10-11 | 7.897,00 | 7.011,90 | | | 7.011,90 | 11.516,90 | | | 11.516,90 |

# Município de Arouca

**Ano:** 2019

## Situação dos Contratos

**(unidade: €)**

| | | | | | Visto Trib.de Contas | | | Comprom. na gerência | Pagamentos na gerência | | | | Pagamentos acumulados | | | |
|---|---|---|---|---|---|---|---|---|---|---|---|---|---|---|---|---|
| Entidade | Objeto | Data | Valor total | Proc. Adjudica. | Nº de Reg. | Data | Dt 1º Pag. | | Trab. Normais | R. de Preços | Trab. a Mais | Total | Trab. Normais | Rev. de Preços | Trab. a Mais | Total |
| António de Pinho Santos | Prestação de serviços de higiene e limpeza dos parques de merendas da Serra da Freita e da Zona Balnear do Areínho e das respetivas instalações sanitárias | 2017-08-09 | 34.546,55 | Ajuste direto | | | 2017-10-31 | 11.623,05 | 15.498,00 | | | 15.498,00 | 33.317,00 | | | 33.317,00 |
| António Miguel da Costa Carvalho | Prestação de Serviços (Aulas de Diversas Modalidades e Nadador-Salvador) nos Complexos Desportivos de Arouca e Escariz | 2017-09-25 | 8.895,93 | Concurso público | | | 2017-11-27 | 3.870,12 | 3.168,00 | | | 3.168,00 | 8.193,80 | | | 8.193,80 |
| António Miguel da Costa Carvalho | Prestação de serviços nos Complexos Desportivos de Arouca e Escariz | 2019-10-04 | 7.180,74 | Concurso público | | | 2019-11-28 | 1.881,46 | 893,37 | | | 893,37 | 893,37 | | | 893,37 |
| Arouclean - Sociedade Unipessoal, Lda | Prestação de serviços de higiene, desinfeção e limpeza | 2017-03-24 | 42.401,79 | Ajuste direto | | | 2017-06-09 | 15.233,81 | 13.034,03 | | | 13.034,03 | 36.902,23 | | | 36.902,23 |
| Arouconstroi-Engenharia e Construções, S.A. | Empreitada de Construção da Zona Desportiva | 2019-08-09 | 5.051,37 | Concurso público | | | 2019-10-28 | 5.051,37 | | 5.051,37 | | 5.051,37 | | 5.051,37 | | 5.051,37 |
| Arouconstroi-Engenharia e Construções, S.A. | Empreitada de Construção da Zona Desportiva | 2018-09-10 | 234.044,09 | Concurso público | | | 2018-12-21 | 223.116,96 | 223.116,96 | | | 223.116,96 | 234.044,09 | | | 234.044,09 |
| Arouconstroi-Engenharia e Construções, S.A. | Empreitada de Fornecimento e Aplicação de Guardas em Elementos Pré Fabricados de Betão na E.M. 510. | 2018-10-25 | 24.446,82 | Ajuste direto | | | 2018-12-21 | 11.043,76 | 11.043,76 | | | 11.043,76 | 24.446,82 | | | 24.446,82 |
| Aroufresh - Sociedade Unipessoal, Lda | Prestação de serviços de higiene, desinfeção e limpeza de instalações sanitárias públicas | 2018-11-29 | 22.007,16 | Ajuste direto | | | 2019-03-15 | 7.947,03 | 6.724,41 | | | 6.724,41 | 6.724,41 | | | 6.724,41 |
| Aroufresh - Sociedade Unipessoal, Lda | Prestação de serviços de higienização de instalações sanitárias nos eventos promovidos pelo Município | 2019-07-17 | 13.530,00 | Ajuste direto | | | 2019-12-19 | 13.530,00 | 11.697,30 | | | 11.697,30 | 11.697,30 | | | 11.697,30 |
| Arouverde Unipessoal, L.da | Aquisição de serviços de execuçãod e faixas de gestão de combustível do parque de negócios de Escariz e Rede Viária Municipal (União de Freguesias de Covêlo de Paivó e Janarde) | 2019-03-07 | 58.512,00 | Ajuste direto | | | 2019-08-20 | 58.402,29 | 29.598,91 | | | 29.598,91 | 29.598,91 | | | 29.598,91 |
| Artur Jorge Gomes de Almeida | Prestação de serviços de transporte da população escolar - ano letivo 2019/2020 | 2019-08-20 | 9.550,60 | Concurso público | | | 2019-10-18 | 3.932,60 | 2.921,36 | | | 2.921,36 | 2.921,36 | | | 2.921,36 |
| Artur Jorge Gomes de Almeida | Prestação dos serviços de transporte da população escolar - ano letivo 2018/2019 | 2018-08-07 | 10.102,86 | Concurso público | | | 2018-10-11 | 37.992,75 | 5.585,01 | | | 5.585,01 | 9.177,12 | | | 9.177,12 |
| Associação Cultural Desportiva do Fojo | Contratação de programação de teatro | 2019-02-27 | 8.438,00 | Ajuste direto | | | 2019-08-22 | 8.421,40 | 8.421,40 | | | 8.421,40 | 8.421,40 | | | 8.421,40 |
| Associação Florestal de Entre Douro e Vouga | Aquisição de serviços de execução de faixas de gestão de combustível da Zona Industrial da Farrapa e rede viária municipal (freguesias de Alvarenga e Santa Eulália) | 2019-03-07 | 57.240,00 | Ajuste direto | | | 2019-11-14 | 57.240,00 | 10.928,60 | | | 10.928,60 | 10.928,60 | | | 10.928,60 |
| Associação Florestal de Entre Douro e Vouga | Aquisição de serviços de execução de gestão de combustíveis na envolvente dos edifícios de apoio aos Passadiços do Paiva | 2018-12-28 | 7.971,20 | Ajuste direto | | | 2019-03-14 | 7.971,20 | 7.971,20 | | | 7.971,20 | 7.971,20 | | | 7.971,20 |
| Associação Florestal de Entre Douro e Vouga | Aquisição de serviços de gestão florestal | 2018-02-20 | 106.000,00 | Ajuste direto | | | 2018-05-11 | 61.833,30 | 44.166,70 | | | 44.166,70 | 83.916,73 | | | 83.916,73 |
| Associação Florestal de Entre Douro e Vouga | Prestação de serviços de limpeza florestal e plantação de árvores atóctones no corredor ecológico a contituir ao longo da ER 326-1 | 2017-09-26 | 30.240,00 | Ajuste direto | | | 2017-12-27 | 11.412,18 | 8.388,52 | | | 8.388,52 | 29.030,74 | | | 29.030,74 |
| Associação Nativa - Natureza Invasoras e Valorização Ambiental | Prestação de serviços de prevenção e combate de vespa velutina (asiática) | 2019-03-14 | 15.900,00 | Ajuste direto | | | 2019-05-20 | 13.250,00 | 7.950,00 | | | 7.950,00 | 7.950,00 | | | 7.950,00 |
| Associação Nativa - Natureza Invasoras e Valorização Ambiental | Prestação de serviços para prevenção e combate da vespa asiática | 2018-05-25 | 18.450,00 | Ajuste direto | | | 2018-07-19 | 6.360,00 | 6.360,00 | | | 6.360,00 | 16.410,00 | | | 16.410,00 |
| Auto-Viação Feirense, L.da | Prestação de serviços de transporte da população escolar - ano letivo 2019/2020 | 2019-09-09 | 15.317,00 | Concurso público | | | 2019-10-21 | 6.307,00 | 4.955,50 | | | 4.955,50 | 4.955,50 | | | 4.955,50 |
| Auto-Viação Feirense, L.da | Prestação do serviço de transporte da população escolar (circuitos 3, 11, 17 e 29) - ano letivo 2018/2019 | 2018-11-07 | 12.343,70 | Consulta prévia | | | 2018-12-13 | 10.451,60 | 10.271,40 | | | 10.271,40 | 12.163,50 | | | 12.163,50 |
| Banda Musical de Arouca | Contratação do espetáculo "Sons da Praça" - Ala dos Namorados | 2019-07-22 | 16.210,00 | Ajuste direto | | | 2019-09-24 | 16.210,00 | 16.210,00 | | | 16.210,00 | 16.210,00 | | | 16.210,00 |
| Betumes Vale Longo, L.da | Fornecimento de 30 ton. de betume 160/220 a granel | 2019-10-02 | 14.391,00 | Ajuste direto | | | 2019-11-15 | 14.208,71 | 14.208,71 | | | 14.208,71 | 14.208,71 | | | 14.208,71 |
| Binómio Elevado - Técnicas de Engenharia e Construção Lda | Obras de manutenção na habitação social de Pade - Alvarenga | 2018-10-29 | 32.545,02 | Consulta prévia | | | 2018-11-23 | 15.710,24 | 15.710,24 | | | 15.710,24 | 32.545,02 | | | 32.545,02 |
| Binómio Elevado - Técnicas de Engenharia e Construção Lda | Reabilitação de Habitações Sociais no Bairro Social de Pade - Alvarenga. | 2017-08-18 | 299.519,81 | Concurso público | | | 2017-11-14 | 18.943,70 | 18.943,70 | | | 18.943,70 | 308.084,36 | | | 308.084,36 |
| Binómio Elevado - Técnicas de Engenharia e Construção Lda | Reabilitação de Habitações Sociais no Bairro Social de Pade - Alvarenga. | 2019-05-22 | 156,43 | Concurso público | | | 2019-12-26 | 156,12 | | 156,12 | | 156,12 | | 156,12 | | 156,12 |
| Bior, Lda. | Aquisição de pellets para as Piscinas Municipais de Arouca para 2019 | 2019-01-25 | 30.221,10 | Consulta prévia | | | 2019-06-18 | 30.221,10 | 15.896,29 | | | 15.896,29 | 15.896,29 | | | 15.896,29 |
| BragaEventos Produção e Organização de Eventos, L.da | Prestação de serviços de conceção e realização do espetáculo "O Incêndio de 1725 no Mosteiro de Arouca" | 2019-07-12 | 18.450,00 | Ajuste direto | | | 2019-08-21 | 18.327,00 | 18.327,00 | | | 18.327,00 | 18.327,00 | | | 18.327,00 |
| Brain One, Lda | Aquisição de serviços de criação do Portal Autárquico | 2017-11-13 | 20.910,00 | Ajuste direto | | | 2018-09-12 | 8.364,00 | 8.364,00 | | | 8.364,00 | 20.910,00 | | | 20.910,00 |

# Município de Arouca

**Ano:** 2019

## Situação dos Contratos

**(unidade: €)**

| | | | | | Visto Trib.de Contas | | | Comprom. na gerência | Pagamentos na gerência | | | | Pagamentos acumulados | | | |
|---|---|---|---|---|---|---|---|---|---|---|---|---|---|---|---|---|
| Entidade | Objeto | Data | Valor total | Proc. Adjudica. | Nº de Reg. | Data | Dt 1º Pag. | | Trab. Normais | R. de Preços | Trab. a Mais | Total | Trab. Normais | Rev. de Preços | Trab. a Mais | Total |
| Brain One, Lda | Desenvolvimento e aplicação de dinamização e interação da agilização da promoção da cidadania ativa | 2019-11-14 | 7.675,20 | Consulta prévia | | | 2019-11-14 | 7.675,20 | 7.675,20 | | | 7.675,20 | 7.675,20 | | | 7.675,20 |
| Brito Diogo Veríssimo Negrais de Pinho | Prestação de Serviços (Aulas de Diversas Modalidades e Nadador-Salvador) nos Complexos Desportivos de Arouca e Escariz | 2017-09-25 | 18.700,91 | Concurso público | | | 2017-11-14 | 7.442,76 | 7.439,50 | | | 7.439,50 | 18.697,65 | | | 18.697,65 |
| Bruno Filipe dos Santos Costa | Prestação de Serviços (Aulas de Diversas Modalidades e Nadador-Salvador) nos Complexos Desportivos de Arouca e Escariz | 2017-09-25 | 28.049,92 | Concurso público | | | 2017-11-21 | 10.443,82 | 12.816,90 | | | 12.816,90 | 30.423,00 | | | 30.423,00 |
| Building Pictures . Archvideos, unipessoal Lda | Prestação de serviços para acompanhamento de obra da Ponte Suspensa em vídeo | 2019-03-25 | 3.306,24 | Ajuste direto | | | 2019-06-25 | 3.306,24 | 1.125,00 | | | 1.125,00 | 1.125,00 | | | 1.125,00 |
| Building Pictures . Archvideos, unipessoal Lda | Prestação de serviços para acompanhamento de obra em vídeo - Centro Escolar EB 2/3 de Arouca | 2018-07-30 | 3.900,00 | Ajuste direto | | | 2018-09-07 | 2.340,00 | 1.581,25 | | | 1.581,25 | 2.556,25 | | | 2.556,25 |
| Building Pictures . Archvideos, unipessoal Lda | Prestação de serviços para acompanhamento de obra em vídeo - Ponte pedonal suspensa | 2018-07-30 | 6.000,00 | Ajuste direto | | | 2018-09-07 | 3.500,00 | 1.500,00 | | | 1.500,00 | 4.000,00 | | | 4.000,00 |
| Cabena - Cabinas de Benavente, Lda | Aquisição de 5 abrigos de passageiros "restabelecimento de infraestruturas danificadas pelos incêndios de outubro de 2017" | 2019-05-27 | 11.531,25 | Ajuste direto | | | 2019-08-16 | 11.531,25 | 11.531,25 | | | 11.531,25 | 11.531,25 | | | 11.531,25 |
| Caeteno Drive Sport e Urban, S.A. | Aqisição de uma viatura (transportes especiais) | 2018-05-08 | 40.590,00 | Consulta prévia | | | 2019-02-06 | 40.590,01 | 40.590,01 | | | 40.590,01 | 40.590,01 | | | 40.590,01 |
| Carla Marisa Monteiro e Silva | Prestação de Serviços (Aulas de Diversas Modalidades e Nadador-Salvador) nos Complexos Desportivos de Arouca e Escariz | 2017-09-25 | 12.686,68 | Concurso público | | | 2017-11-21 | 5.477,58 | 5.839,25 | | | 5.839,25 | 13.048,35 | | | 13.048,35 |
| Carla Marisa Monteiro e Silva | Prestação de serviços nos Complexos Desportivos de Arouca e Escariz | 2019-10-04 | 9.695,48 | Concurso público | | | 2019-11-28 | 2.585,58 | 1.429,25 | | | 1.429,25 | 1.429,25 | | | 1.429,25 |
| Carlos Alberto Leite Araújo | Prestação de serviços de transporte da população escolar - ano letivo 2019/2020 | 2019-08-20 | 3.604,00 | Concurso público | | | 2019-10-18 | 1.484,00 | 1.160,16 | | | 1.160,16 | 1.160,16 | | | 1.160,16 |
| Carlos Alberto Leite Araújo | Prestação dos serviços de transporte da população escolar - ano letivo 2018/2019 | 2018-08-07 | 3.339,00 | Concurso público | | | 2018-10-11 | 2.170,35 | 1.906,97 | | | 1.906,97 | 3.075,62 | | | 3.075,62 |
| Carlos Almeida Brandão | Prestação de serviços de transporte da população escolar (circuitos 4, 5, 8, 10, 13 e 33) - ano letivo 2019/2020 | 2019-09-09 | 7.197,40 | Consulta prévia | | | 2019-10-18 | 3.084,60 | 2.138,66 | | | 2.138,66 | 2.138,66 | | | 2.138,66 |
| Carlos Almeida Brandão | Prestação de serviços de transporte da população escolar - ano letivo 2019/2020 | 2019-08-20 | 5.406,00 | Concurso público | | | 2019-10-18 | 2.226,00 | 1.653,60 | | | 1.653,60 | 1.653,60 | | | 1.653,60 |
| Carlos Almeida Brandão | Prestação do serviço de transporte da população escolar - ano letivo 2019/2020 | 2019-11-04 | 1.680,63 | Consulta prévia | | | 2019-12-19 | 720,27 | 360,13 | | | 360,13 | 360,13 | | | 360,13 |
| Carlos Almeida Brandão | Prestação dos serviços de transporte da população escolar - ano letivo 2018/2019 | 2018-08-07 | 13.680,36 | Concurso público | | | 2018-10-11 | 9.055,36 | 7.896,36 | | | 7.896,36 | 12.922,04 | | | 12.922,04 |
| Carlos Daniel Alves de Almeida | Prestação de serviços nos Complexos Desportivos de Arouca e Escariz | 2019-10-04 | 8.673,04 | Concurso público | | | 2019-11-28 | 2.299,30 | 733,03 | | | 733,03 | 733,03 | | | 733,03 |
| Carlos Fernandes Mendes & Filhos L.da | Empreitada de Requalificação e Modernização das Instalações da Escola Básica de Arouca (Centro Escolar EB 2/3 de Arouca) | 2018-12-18 | 838,48 | Concurso público | | | 2019-12-26 | 838,48 | | | 838,48 | 838,48 | | | 838,48 | 838,48 |
| Carlos Fernandes Mendes & Filhos L.da | Empreitada de Requalificação e Modernização das Instalações da Escola Básica de Arouca (Centro Escolar EB 2/3 de Arouca) | 2019-11-05 | 42.390,11 | Concurso público | | | 2019-12-26 | 42.390,11 | | 42.390,11 | | 42.390,11 | | 42.390,11 | | 42.390,11 |
| Carlos Fernandes Mendes & Filhos L.da | Empreitada de Requalificação e Modernização das Instalações da Escola Básica de Arouca (Centro Escolar EB 2/3 de Arouca) | 2017-11-09 | 2.895.677,50 | Concurso público | 3732/2017 | 2018-05-16 | 2018-09-13 | 2.744.261,04 | 1.989.381,49 | | | 1.989.381,49 | 2.152.374,23 | | | 2.152.374,23 |
| CAIMA - Transportes, S.A. | Prestação de serviços de transporte da população escolar - ano letivo 2019/2020 | 2019-09-10 | 25.408,20 | Concurso público | | | 2019-10-18 | 10.462,20 | 9.149,92 | | | 9.149,92 | 9.149,92 | | | 9.149,92 |
| CAIMA - Transportes, S.A. | Prestação dos serviços de transporte da população escolar - ano letivo 2018/2019 | 2018-08-13 | 18.481,20 | Concurso público | | | 2018-10-22 | 13.386,84 | 12.344,76 | | | 12.344,76 | 17.439,12 | | | 17.439,12 |
| CAIMA - Transportes, S.A. | Prestação dos serviços de transporte da população escolar - ano letivo 2018/2019 | 2018-08-07 | 9.921,60 | Concurso público | | | 2018-10-22 | 6.945,12 | 6.283,68 | | | 6.283,68 | 9.260,16 | | | 9.260,16 |
| Cláudia Sofia Nogueira e Silva | Prestação de Serviços (Aulas de Diversas Modalidades e Nadador-Salvador) nos Complexos Desportivos de Arouca e Escariz | 2017-09-25 | 5.943,70 | Concurso público | | | 2017-11-27 | 3.229,66 | 1.675,30 | | | 1.675,30 | 4.389,34 | | | 4.389,34 |
| Clece, SA | Aquisição de serviços de higiene, desinfeção e limpeza (Museu e Biblioteca Municipais, Pavilhão Desportivo de Arouca, Loja Interativa de Turismo e WC's do Mosteiro) | 2018-03-15 | 35.323,82 | Consulta prévia | | | 2018-06-12 | 13.157,96 | 11.359,11 | | | 11.359,11 | 18.806,71 | | | 18.806,71 |
| Clece, SA | Aquisição de serviços de higiene, desinfeção e limpeza do Complexo Desportivo de Escariz | 2018-04-24 | 85.755,60 | Consulta prévia | | | 2018-06-12 | 43.578,04 | 42.877,80 | | | 42.877,80 | 67.189,61 | | | 67.189,61 |
| Conduril - Engenharia, S.A. | Construção da Ponte Pedonal Suspensa Sobre o Rio Paiva. | 2019-07-10 | 11.579,98 | Concurso limitado por prévia qualificação | | | 2019-08-20 | 11.579,98 | | 11.579,98 | | 11.579,98 | | 11.579,98 | | 11.579,98 |
| Conduril - Engenharia, S.A. | Construção da Ponte Pedonal Suspensa Sobre o Rio Paiva. | 2019-09-18 | 166.999,25 | Concurso limitado por prévia qualificação | | | 2019-12-20 | 166.999,25 | | | 159.197,66 | 159.197,66 | | | 159.197,66 | 159.197,66 |

# Município de Arouca

**Ano:** 2019

## Situação dos Contratos

**(unidade: €)**

| | | | | | Visto Trib.de Contas | | | Comprom. na gerência | Pagamentos na gerência | | | | Pagamentos acumulados | | | |
|---|---|---|---|---|---|---|---|---|---|---|---|---|---|---|---|---|
| Entidade | Objeto | Data | Valor total | Proc. Adjudica. | Nº de Reg. | Data | Dt 1º Pag. | | Trab. Normais | R. de Preços | Trab. a Mais | Total | Trab. Normais | Rev. de Preços | Trab. a Mais | Total |
| Conduril - Engenharia, S.A. | Construção da Ponte Pedonal Suspensa Sobre o Rio Paiva. | 2019-02-04 | 191.040,65 | Concurso limitado por prévia qualificação | | | 2019-04-24 | 191.040,65 | | | 172.035,21 | 172.035,21 | | | 172.035,21 | 172.035,21 |
| Conduril - Engenharia, S.A. | Construção da Ponte Pedonal Suspensa Sobre o Rio Paiva. | 2017-10-25 | 1.801.817,68 | Concurso limitado por prévia qualificação | 3685/2017 | 2018-02-07 | 2018-06-21 | 967.731,75 | 794.029,82 | | | 794.029,82 | 1.628.115,75 | | | 1.628.115,75 |
| Constrotúnel - Construções projecto e Serviços, S.A. | Empreitada de Recuperação do Tunel de Rio de Frades e Respetivo Acesso (À Descoberta do Arouca Geopark - Rebranding & Walking). | 2019-08-07 | 803,90 | Ajuste direto | | | 2019-10-21 | 803,90 | | 803,90 | | 803,90 | | 803,90 | | 803,90 |
| Construções Carlos Pinho, L.da | Aquisição de 300 ton. de betão betuminoso (tapete) para o ano de 2019 | 2019-04-24 | 14.354,10 | Consulta prévia | | | 2019-06-18 | 14.330,18 | 14.330,18 | | | 14.330,18 | 14.330,18 | | | 14.330,18 |
| Construções Carlos Pinho, L.da | Empreitada de Pavimentação em Tapete em Vários Locais do Concelho. | 2017-09-14 | 183.331,20 | Concurso público | | | 2017-12-21 | 6.052,07 | 6.052,07 | | | 6.052,07 | 183.331,20 | | | 183.331,20 |
| Construções Carlos Pinho, L.da | Empreitada de Pavimentação em Tapete em Vários Locais do Concelho. | 2019-03-06 | 601,74 | Concurso público | | | 2019-03-26 | 601,74 | | 601,74 | | 601,74 | | 601,74 | | 601,74 |
| Construções Carlos Pinho, L.da | Empreitada de Pavimentação em Tapete em Vários Locais do Concelho. | 2019-09-16 | 131.975,30 | Concurso público | | | 2019-12-20 | 131.975,30 | 123.712,60 | | | 123.712,60 | 123.712,60 | | | 123.712,60 |
| Construções Carlos Pinho, L.da | Fornecimento de 800 ton de betão betuminoso (tapete) para o ano de 2017 e 2018 | 2017-11-10 | 39.163,20 | Ajuste direto | | | 2017-12-27 | 9.374,69 | 9.374,69 | | | 9.374,69 | 38.673,66 | | | 38.673,66 |
| Construções Carlos Pinho, L.da | Requalificação das Margens do Rio Gondim Entre Vila Boa e Alhavaite - 1ª Fase. | 2019-08-06 | 3.084,00 | Concurso público urgente | | | 2019-09-27 | 3.084,00 | | 3.084,00 | | 3.084,00 | | 3.084,00 | | 3.084,00 |
| Construções José Teixeira & Filhos, Lda | Empreitada de Grandes Rep./Benef. estradas, entroncamentos, Pontes e Caminhos | 2019-07-19 | 165,78 | Ajuste direto | | | 2019-08-28 | 165,78 | | 165,78 | | 165,78 | | 165,78 | | 165,78 |
| Construções Leite de Almeida & Filhos, L.da | Empreitada de Execução de passeios e proteção de peões na Rua Egas Moniz | 2019-04-10 | 41.603,34 | Consulta prévia | | | 2019-05-22 | 41.603,34 | 41.603,34 | | | 41.603,34 | 41.603,34 | | | 41.603,34 |
| Construções Leite de Almeida & Filhos, L.da | Empreitada de Restabelecimento de Infraestruturas danificadas pelos Incêndios de Outubro de 2017 - Construção da Rede de Abastecimento de Água ao Lugar do Viso. | 2019-06-26 | 56.704,72 | Consulta prévia | | | 2019-09-27 | 53.495,02 | 53.495,02 | | | 53.495,02 | 53.495,02 | | | 53.495,02 |
| Construções Leite de Almeida & Filhos, L.da | Introdução de Modos Suaves na Rua de Egas Moniz. | 2017-12-27 | 267.328,01 | Concurso público | | | 2018-06-25 | 155.765,89 | 155.765,89 | | | 155.765,89 | 299.021,91 | | | 299.021,91 |
| Construções Leite de Almeida & Filhos, L.da | Introdução de Modos Suaves na Rua de Egas Moniz. | 2019-04-02 | 11.469,23 | Concurso público | | | 2019-04-23 | 11.469,23 | | 11.469,23 | | 11.469,23 | | 11.469,23 | | 11.469,23 |
| Contenur Portugal, SA | Aquisição de equipamento de recolha de resíduos urbanos - contentores em polietileno de alta densidade 800L | 2019-02-07 | 15.498,00 | Ajuste direto | | | 2019-05-30 | 15.498,00 | 15.498,00 | | | 15.498,00 | 15.498,00 | | | 15.498,00 |
| Cooperativa Agricola de Arouca, CRL | Aquisição de fertilizantes e sustrato de germinação para 2019 | 2019-02-25 | 8.821,90 | Consulta prévia | | | 2019-05-20 | 7.159,18 | 4.602,89 | | | 4.602,89 | 4.602,89 | | | 4.602,89 |
| D Eiras Construções, L.da | Empreitada de Restabelecimento de Infraestruturas Danificadas pelos Incêndios de Outubro de 2017 - Reconstrução de Muros e Calçada. | 2019-07-09 | 52.574,41 | Consulta prévia | | | 2019-08-28 | 52.574,41 | 52.574,41 | | | 52.574,41 | 52.574,41 | | | 52.574,41 |
| Diogo Rafael Cardoso Soares | Prestação de serviços de manobrador de bulldozer e niveladora - limpeza de caminhos florestais | 2019-09-25 | 12.177,00 | Ajuste direto | | | 2019-12-12 | 5.000,00 | 3.747,60 | | | 3.747,60 | 3.747,60 | | | 3.747,60 |
| Domingos Joaquim Amorim Ventura | Prestação de Serviços (Aulas de Diversas Modalidades e Nadador-Salvador) nos Complexos Desportivos de Arouca e Escariz | 2017-09-25 | 28.286,18 | Concurso público | | | 2017-01-16 | 12.640,23 | 9.656,00 | | | 9.656,00 | 23.889,25 | | | 23.889,25 |
| Edgar de Pinho Brandão | Empreitada de Conservação de Vias em Vários Locais do Concelho - 2019 | 2019-02-07 | 15.370,00 | Ajuste direto | | | 2019-07-26 | 15.370,00 | 15.370,00 | | | 15.370,00 | 15.370,00 | | | 15.370,00 |
| Edgar de Pinho Brandão | Empreitada de conservação de vias municipais em vários locais do Concelho | 2019-07-30 | 244,66 | Consulta prévia | | | 2019-08-28 | 244,66 | | 244,66 | | 244,66 | | 244,66 | | 244,66 |
| EDUBOX, S.A | Aquisição de serviços de consultadoria para a implementação do Observatório Educativo - AEI, Análise, Partilha, Educação e Inovação - no âmbito do PIICIE | 2018-12-27 | 12.300,00 | Ajuste direto | | | 2019-12-18 | 7.380,00 | 6.150,00 | | | 6.150,00 | 6.150,00 | | | 6.150,00 |
| Elevatrans, Lda | Locação de monoblocos pré-fabricados para a Escola Secundária de Arouca | 2018-09-07 | 114.082,50 | Concurso público | | | 2018-11-14 | 66.469,20 | 39.852,00 | | | 39.852,00 | 67.570,05 | | | 67.570,05 |
| Elodie Tavares de Almeida | Aquisiçãp de serviços de avaliação nutricional e multidimensional dos alunos, Projeto Nutri +, no âmbito do PIICIE | 2018-12-11 | 19.900,00 | Ajuste direto | | | 2019-05-14 | 12.319,05 | 10.490,16 | | | 10.490,16 | 10.490,16 | | | 10.490,16 |
| Emilio Aguiar - Construções, Lda. | Aquisição de serviços de mão-de-obra para manutenção (preventiva e/ou corretiva) em edifícios e equipamentos municipais | 2019-02-06 | 77.380,00 | Consulta prévia | | | 2019-08-14 | 35.465,87 | 9.441,95 | | | 9.441,95 | 9.441,95 | | | 9.441,95 |
| Emilio Aguiar - Construções, Lda. | Empreitada de Requalificação do Museu Municipal. | 2019-02-19 | 127.415,87 | Concurso público | | | 2019-06-27 | 127.415,87 | 127.415,87 | | | 127.415,87 | 127.415,87 | | | 127.415,87 |
| Emilio Aguiar - Construções, Lda. | Empreitada de Requalificação do Museu Municipal. | 2019-08-01 | 9.572,92 | Concurso público | | | 2019-10-29 | 9.572,92 | | | 9.572,92 | 9.572,92 | | | 9.572,92 | 9.572,92 |
| EMPRIBUILD, LDA | Empreitada de requalificação e valorização dos Viveiros da Granja - Casa sede e casa de apoio, | 2019-03-11 | 474.312,94 | Concurso público | 959/2019 | 2019-05-10 | 2019-08-02 | 474.312,94 | 46.567,45 | | | 46.567,45 | 46.567,45 | | | 46.567,45 |

# Município de Arouca

**Ano: 2019**

## Situação dos Contratos

**(unidade: €)**

| | | | | | Visto Trib.de Contas | | | Comprom. na gerência | Pagamentos na gerência | | | | Pagamentos acumulados | | | |
|---|---|---|---|---|---|---|---|---|---|---|---|---|---|---|---|---|
| Entidade | Objeto | Data | Valor total | Proc. Adjudica. | Nº de Reg. | Data | Dt 1º Pag. | | Trab. Normais | R. de Preços | Trab. a Mais | Total | Trab. Normais | Rev. de Preços | Trab. a Mais | Total |
| Ernesto Alves Soares | Aquisição de serviços para pequenas reparações nos Passadiços do Paiva | 2016-11-11 | 11.512,80 | Ajuste direto | | | 2017-06-14 | 6.555,90 | 1.279,20 | | | 1.279,20 | 6.236,10 | | | 6.236,10 |
| Esfera Curiosa, L.da | Contratação de artista para animação da Feira das Colheitasm 2019 - Amor Eletro | 2019-09-03 | 25.830,00 | Ajuste direto | | | 2019-09-27 | 25.830,00 | 25.830,00 | | | 25.830,00 | 25.830,00 | | | 25.830,00 |
| EVK Experiences Unipessoal L.da | Aquisição de equipamento informático (hardware e aplicações multimédia) - "Museu Municipal para Todos" | 2018-12-26 | 61.623,00 | Consulta prévia | | | 2019-12-13 | 61.623,00 | 18.523,80 | | | 18.523,80 | 18.523,80 | | | 18.523,80 |
| Fernando Jorge Alves Teixeira | Prestação de serviços de eletricista | 2018-11-23 | 18.164,64 | Ajuste direto | | | 2018-12-26 | 9.082,32 | 9.082,32 | | | 9.082,32 | 18.164,64 | | | 18.164,64 |
| Fernando Jorge Alves Teixeira | Prestação de serviços de eletricista para 2019 | 2019-06-28 | 20.959,20 | Consulta prévia | | | 2019-08-13 | 20.959,20 | 20.959,20 | | | 20.959,20 | 20.959,20 | | | 20.959,20 |
| Ferrovial Serviços, SA | Prestação de serviços de recolha e transporte de resíduos sólido urbanos, limpeza urbana e lavagem, desinfeção e manutenção de contentores, no Município de Arouca | 2017-09-21 | 568.571,28 | Concurso público | | | 2017-12-20 | 203.338,24 | 203.338,24 | | | 203.338,24 | 425.729,41 | | | 425.729,41 |
| Ferrovial Serviços, SA | Prestação de serviços de recolha e transporte de resíduos urbanos e lavagem, desinfeção e manutenção de contentores, no Município de Arouca | 2018-10-25 | 108.863,86 | Concurso público | | | 2018-12-19 | 62.141,75 | 58.568,33 | | | 58.568,33 | 61.769,98 | | | 61.769,98 |
| Figuras Determinadas - Unipessoal, L.da | Aquisição de material elétrico e decoração | 2019-11-25 | 12.393,17 | Ajuste direto | | | 2019-12-16 | 12.393,17 | 12.393,17 | | | 12.393,17 | 12.393,17 | | | 12.393,17 |
| FINDESCO CONSULTORES, L.DA | Prestação dos serviços de apoio ao desenvolvimento e programação de operações de Educação Ambiental +Sustentável, nos termos do Fundo Ambiental | 2019-04-09 | 7.380,00 | Ajuste direto | | | 2019-05-20 | 7.380,00 | 4.428,00 | | | 4.428,00 | 4.428,00 | | | 4.428,00 |
| FINIS_Resíduos Industriais, Unipessoal, Lda | Aquisição de serviços de transporte de resíduos seletivos | 2019-02-25 | 14.612,40 | Ajuste direto | | | 2019-04-16 | 12.592,80 | 7.430,60 | | | 7.430,60 | 7.430,60 | | | 7.430,60 |
| FLOPONOR, S.A | Aquisição de serviços de recuperação da galeria ripícola do Rio Paiva e seus afluentes | 2019-01-03 | 582.755,99 | Concurso público internacional | 355/2019 | 2019-04-18 | 2019-08-08 | 291.377,99 | 135.295,99 | | | 135.295,99 | 135.295,99 | | | 135.295,99 |
| Forestcorte Portugal - Exploração Florestal, Lda | Aquisição de serviços de execução de faixas de gestão de combustível da rede viária municipal - zona nascente | 2018-03-26 | 48.654,00 | Ajuste direto | | | 2019-03-27 | 48.654,00 | 48.654,00 | | | 48.654,00 | 48.654,00 | | | 48.654,00 |
| Forestcorte Portugal - Exploração Florestal, Lda | Aquisição de serviços de execução de faixas de gestão de combustível da rede viária municipal - zona poente | 2018-04-06 | 81.090,00 | Ajuste direto | | | 2019-07-24 | 81.090,00 | 51.026,28 | | | 51.026,28 | 51.026,28 | | | 51.026,28 |
| FOCUS GROUP II - Design & Consultancy, L.da | Elaboração do projeto do percurso pedonal e ciclável do Vale de Arouca | 2016-09-27 | 38.745,00 | Ajuste direto | | | 2017-02-09 | 1.937,25 | 645,75 | | | 645,75 | 37.453,50 | | | 37.453,50 |
| Gascan - Gases Combustíveis, S.A. | Fornecimento de gás propano a granel para 2018 e 2019 | 2018-10-19 | 134.888,68 | Concurso público | | | 2019-01-21 | 134.888,68 | 95.305,21 | | | 95.305,21 | 95.305,21 | | | 95.305,21 |
| GASPE - Combustíveis Lda. | Fornecimento de gasóleo simples a granel para 2018 e 2019 | 2018-11-07 | 194.222,61 | Concurso público | | | 2019-03-15 | 131.493,69 | 131.493,69 | | | 131.493,69 | 131.493,69 | | | 131.493,69 |
| Geo-Silvestre, Lda | Aquisição de serviços de execução de faixas de gestão de combustível da Zona Industrial da Mata (Mansores) e rede viária municipal (freguesia de Moldes e União de Freguesias de Cabreiros e Albergaria da Serra) | 2019-03-07 | 73.140,00 | Ajuste direto | | | 2019-08-30 | 72.875,00 | 26.426,86 | | | 26.426,86 | 26.426,86 | | | 26.426,86 |
| Geo-Silvestre, Lda | Aquisição de serviços de execução de faixas de gestão de combustível da rede viária municipal - Freguesia de Alvarenga e União das Freguesias de Canelas e Espinuca | 2018-04-04 | 66.780,00 | Ajuste direto | | | 2018-06-27 | 16.885,27 | 16.885,27 | | | 16.885,27 | 66.780,00 | | | 66.780,00 |
| Geo-Silvestre, Lda | Empreitada de Manutenção e Conservação de Jardins e Espaços Verdes Públicos na Área do Concelho de Arouca. | 2019-03-13 | 31.338,90 | Ajuste direto | | | 2019-06-18 | 26.115,00 | 19.623,25 | | | 19.623,25 | 19.623,25 | | | 19.623,25 |
| Geo-Silvestre, Lda | Prestação de serviços de restabelecimento do potencial florestal e infraestruturas de proteção danificadas pelos incêndios no Rio Arda e seus afluentes | 2018-12-05 | 158.678,71 | Concurso público | | | 2019-02-27 | 93.764,68 | 37.473,97 | | | 37.473,97 | 37.473,97 | | | 37.473,97 |
| GEOMA - Goetécnica e Mecânica dos Solos, Lda | Empreitada de estabilização do talude em Moldes | 2019-01-14 | 280,17 | Ajuste direto | | | 2019-03-15 | 280,17 | | 280,17 | | 280,17 | | 280,17 | | 280,17 |
| Gigs on Mars, Lda | Contratação da banda "Variações" para animação do Festival da Castanha 2019 | 2019-10-18 | 9.225,00 | Ajuste direto | | | 2019-10-25 | 9.225,00 | 9.225,00 | | | 9.225,00 | 9.225,00 | | | 9.225,00 |
| Global Tendas, Lda | Aluguer, transporte, montagem e desmontagem de estruturas para apoio a eventos | 2019-05-29 | 116.788,50 | Concurso público | | | 2019-08-16 | 116.788,50 | 115.164,90 | | | 115.164,90 | 115.164,90 | | | 115.164,90 |
| GRAUMP-Maquinaria Industrial Unipessoal, L.da | Aquisição de um quadriciclo elétrico | 2019-06-13 | 39.347,70 | Consulta prévia | | | 2019-09-25 | 39.347,70 | 39.347,70 | | | 39.347,70 | 39.347,70 | | | 39.347,70 |
| Henrique Costa & Filhos, Lda | Fornecimento e queima de efeitos pirotécnicos - Feira das Colheitas 2019 | 2019-09-05 | 14.760,00 | Concurso público | | | 2019-10-21 | 14.760,00 | 14.760,00 | | | 14.760,00 | 14.760,00 | | | 14.760,00 |
| Intergraph (Portugal) - Sist. Comp. Grafic. SA | Manutenção de software SIG | 2017-01-06 | 26.346,53 | Ajuste direto | | | 2017-03-15 | 8.782,18 | 8.782,18 | | | 8.782,18 | 26.346,54 | | | 26.346,54 |
| Intergraph (Portugal) - Sist. Comp. Grafic. SA | Manutenção do software SIG | 2018-12-12 | 20.162,16 | Ajuste direto | | | 2019-03-15 | 6.720,72 | 6.720,72 | | | 6.720,72 | 6.720,72 | | | 6.720,72 |
| IteConst - Instituto de Invest. Desenvolv. Tecnológ. Ciências Construção | Alteração do projeto da ponte suspensa da Cascata das Aguieiras (Ponte pedonal suspensa sobre o Rio Paiva) | 2018-08-22 | 23.660,28 | Ajuste direto | | | 2018-10-23 | 2.452,00 | 1.354,26 | | | 1.354,26 | 22.562,54 | | | 22.562,54 |

# Município de Arouca

**Ano:** 2019

## Situação dos Contratos

**(unidade: €)**

| | | | | | Visto Trib.de Contas | | | Comprom. na gerência | Pagamentos na gerência | | | | Pagamentos acumulados | | | |
|---|---|---|---|---|---|---|---|---|---|---|---|---|---|---|---|---|
| Entidade | Objeto | Data | Valor total | Proc. Adjudica. | Nº de Reg. | Data | Dt 1º Pag. | | Trab. Normais | R. de Preços | Trab. a Mais | Total | Trab. Normais | Rev. de Preços | Trab. a Mais | Total |
| Jaime Azevedo, Construções, Lda | Empreitada de Remoção de Cobertura de Fibrocimento da EB1 do Cruzeiro - Escariz. | 2019-04-15 | 5.595,21 | Ajuste direto | | | 2019-10-29 | 5.595,21 | 5.595,21 | | | 5.595,21 | 5.595,21 | | | 5.595,21 |
| João Miguel Cosme Almeida Matos | Produção e edição de conteúdos para arquivo fotográfico e produção de vídeo promocional | 2019-09-03 | 17.035,50 | Ajuste direto | | | 2019-11-14 | 17.035,50 | 17.035,50 | | | 17.035,50 | 17.035,50 | | | 17.035,50 |
| João Pedro de Brito Gomes Ferreira | Prestação de Serviços (Aulas de Diversas Modalidades e Nadador-Salvador) nos Complexos Desportivos de Arouca e Escariz | 2017-09-25 | 3.642,84 | Concurso público | | | 2017-11-14 | 1.502,43 | 2.187,18 | | | 2.187,18 | 4.327,59 | | | 4.327,59 |
| João Pedro de Brito Gomes Ferreira | Prestação de serviços nos Complexos Desportivos de Arouca e Escariz | 2019-10-04 | 2.605,14 | Concurso público | | | 2019-12-16 | 600,29 | 386,22 | | | 386,22 | 386,22 | | | 386,22 |
| João Pedro Sousa Portugal | Prestação de Serviços (Aulas de Diversas Modalidades e Nadador-Salvador) nos Complexos Desportivos de Arouca e Escariz | 2017-09-25 | 7.248,36 | Concurso público | | | 2017-11-21 | 3.028,26 | 2.580,70 | | | 2.580,70 | 6.800,80 | | | 6.800,80 |
| João Pedro Sousa Portugal | Prestação de serviços nos Complexos Desportivos de Arouca e Escariz | 2019-11-22 | 7.740,39 | Concurso público | | | 2019-11-28 | 2.038,16 | 254,94 | | | 254,94 | 254,94 | | | 254,94 |
| Jorge Miguel Fernandes Carvalho | Prestação de serviços de produção e direção artística do evento "História de um Mosteiro" | 2019-04-24 | 24.231,00 | Ajuste direto | | | 2019-05-27 | 24.231,00 | 24.231,00 | | | 24.231,00 | 24.231,00 | | | 24.231,00 |
| José Gonçalves Oliveira, L.da | Prestação de serviços de transporte da população escolar - ano letivo 2019/2020 | 2019-09-09 | 19.820,20 | Concurso público | | | 2019-10-21 | 8.161,26 | 6.529,01 | | | 6.529,01 | 6.529,01 | | | 6.529,01 |
| José Gonçalves Oliveira, L.da | Prestação do serviço de transporte da população escolar - ano letivo 2019/2020 | 2019-11-04 | 10.271,40 | Consulta prévia | | | 2019-12-18 | 4.229,40 | 3.383,52 | | | 3.383,52 | 3.383,52 | | | 3.383,52 |
| José Gonçalves Oliveira, L.da | Prestação dos serviços de transporte da população escolar - ano letivo 2018/2019 | 2018-08-13 | 31.787,28 | Concurso público | | | 2018-10-22 | 20.546,19 | 18.114,37 | | | 18.114,37 | 29.355,46 | | | 29.355,46 |
| José Laranjeira Gomes | Prestação de serviços de limpeza de valetas ao Km | 2019-08-22 | 10.762,50 | Ajuste direto | | | 2019-10-21 | 4.484,33 | 2.730,00 | | | 2.730,00 | 2.730,00 | | | 2.730,00 |
| José Soares, Arquitecto L.da | Alteração e ampliação do projeto de requalificação urbanística da zona poente da Vila de Arouca | 2018-10-25 | 18.450,00 | Ajuste direto | | | 2019-05-21 | 18.450,00 | 16.605,00 | | | 16.605,00 | 16.605,00 | | | 16.605,00 |
| Laura Maria de Pinho Azevedo Pereira de Pinho | Aquisição de serviços de higiene, desinfeção e limpeza de instalações sanitárias nos Passadiços do Paiva | 2019-10-10 | 39.807,72 | Consulta prévia | | | 2019-12-20 | 2.211,54 | 1.105,77 | | | 1.105,77 | 1.105,77 | | | 1.105,77 |
| Laura Maria de Pinho Azevedo Pereira de Pinho | Prestação de serviços de higiene, desinfeção e limpeza de instalações sanitárias nos Passadiços do Paiva | 2016-10-06 | 43.607,10 | Ajuste direto | | | 2016-12-21 | 13.547,10 | 13.161,00 | | | 13.161,00 | 43.221,00 | | | 43.221,00 |
| Laurinda Duarte Soares | Aquisição de serviços de higiene, desinfeção e limpeza de instalações sanitárias nos Passadiços do Paiva | 2019-10-10 | 35.379,72 | Consulta prévia | | | 2019-12-18 | 1.965,54 | 982,77 | | | 982,77 | 982,77 | | | 982,77 |
| Laurinda Duarte Soares | Prestação de serviços de higiene, desinfeção e limpeza de instalações sanitárias nos Passadiços do Paiva | 2016-10-06 | 41.520,00 | Ajuste direto | | | 2016-12-21 | 15.950,00 | 14.391,00 | | | 14.391,00 | 39.961,00 | | | 39.961,00 |
| Leonel Paiva Carvalho e Filho, L.da | Aquisição de rachão/godo/cimento/areia - conservação de vias | 2019-04-04 | 9.905,31 | Consulta prévia | | | 2019-05-21 | 9.905,31 | 6.028,91 | | | 6.028,91 | 6.028,91 | | | 6.028,91 |
| M E M Protek - Equipamentos de Protecção Individual, Lda | Aquisição de vestuário e equipamento do proteção individual | 2019-12-04 | 38.986,49 | Consulta prévia | | | 2019-12-20 | 38.986,49 | 32.540,67 | | | 32.540,67 | 32.540,67 | | | 32.540,67 |
| M Vide & Irmãos, L.da | Impressão de desdobrável promocional dos percursos pedestres de Arouca | 2019-03-22 | 8.868,30 | Ajuste direto | | | 2019-03-28 | 8.868,30 | 8.868,30 | | | 8.868,30 | 8.868,30 | | | 8.868,30 |
| Manuel Brandão Rodrigues | Empreitada de Rect/Arranjo de Arruamentos, Parques, Praças e Passeios - Pavimentação de Praça em Chave. | 2019-07-01 | 12.816,46 | Ajuste direto | | | 2019-09-30 | 12.816,46 | 12.816,46 | | | 12.816,46 | 12.816,46 | | | 12.816,46 |
| Manuel Silva Esteves | Prestação de serviços de transporte da população escolar - ano letivo 2019/2020 | 2019-08-20 | 4.505,00 | Concurso público | | | 2019-10-21 | 1.855,00 | 927,50 | | | 927,50 | 927,50 | | | 927,50 |
| Manuel Silva Esteves | Prestação dos serviços de transporte da população escolar - ano letivo 2018/2019 | 2018-08-07 | 9.520,92 | Concurso público | | | 2018-11-15 | 6.188,61 | 5.310,58 | | | 5.310,58 | 8.642,89 | | | 8.642,89 |
| Marcio & António, L.da | Prestação de serviços de limpeza da zona envolvente aos Passadiços do Paiva | 2018-10-26 | 101.410,20 | Concurso público | | | 2018-12-14 | 39.294,84 | 29.043,67 | | | 29.043,67 | 30.546,04 | | | 30.546,04 |
| Marco Paulo Mendes de Jesus Brandão | Prestação de Serviços (Aulas de Diversas Modalidades e Nadador-Salvador) nos Complexos Desportivos de Arouca e Escariz | 2017-09-25 | 25.294,76 | Concurso público | | | 2018-01-11 | 15.328,26 | 7.843,75 | | | 7.843,75 | 17.810,25 | | | 17.810,25 |
| Maria da Conceição Moreira Brandão | Aquisição de mobiliário - recuperação de escolas primárias para fins turísticos | 2019-10-22 | 10.979,93 | Ajuste direto | | | 2019-12-11 | 10.979,93 | 10.979,93 | | | 10.979,93 | 10.979,93 | | | 10.979,93 |
| Marisela da Costa Barbosa | Prestação de Serviços (Aulas de Diversas Modalidades e Nadador-Salvador) nos Complexos Desportivos de Arouca e Escariz | 2017-09-25 | 13.639,64 | Concurso público | | | 2017-11-21 | 5.921,39 | 4.409,80 | | | 4.409,80 | 12.128,05 | | | 12.128,05 |
| Marisela da Costa Barbosa | Prestação de serviços nos Complexos Desportivos de Arouca e Escariz | 2019-10-04 | 11.101,98 | Concurso público | | | 2019-12-16 | 2.979,40 | 1.501,41 | | | 1.501,41 | 1.501,41 | | | 1.501,41 |
| MAL-ME-QUER, LDA | Aquisição de serviços de elaboração de vídeos com legendagem - "Museu Municipal para Todos" | 2018-12-28 | 24.477,00 | Ajuste direto | | | 2019-08-13 | 24.477,00 | 24.477,00 | | | 24.477,00 | 24.477,00 | | | 24.477,00 |
| Mário Ferreira Pinto & Filhos, Lda | Beneficiação da Rua de Monte Calvo e Espaços Envolventes. | 2019-07-19 | 303,35 | Ajuste direto | | | 2019-08-28 | 303,35 | | 303,35 | | 303,35 | | 303,35 | | 303,35 |
| Mário Rui Brandão de Almeida | Prestação de Serviços (Aulas de Diversas Modalidades e Nadador-Salvador) nos Complexos Desportivos de Arouca e Escariz | 2017-09-25 | 13.973,93 | Concurso público | | | 2017-11-21 | 6.917,02 | 3.538,84 | | | 3.538,84 | 10.595,74 | | | 10.595,74 |

# Município de Arouca

**Ano:** 2019

## Situação dos Contratos

**(unidade: €)**

| Entidade | Objeto | Data | Valor total | Proc. Adjudica. | Visto Trib.de Contas | | Dt 1º Pag. | Comprom. na gerência | Pagamentos na gerência | | | | Pagamentos acumulados | | | |
|---|---|---|---|---|---|---|---|---|---|---|---|---|---|---|---|---|
| | | | | | Nº de Reg. | Data | | | Trab. Normais | R. de Preços | Trab. a Mais | Total | Trab. Normais | Rev. de Preços | Trab. a Mais | Total |
| Mário Rui Brandão de Almeida | Prestação de serviços nos Complexos Desportivos de Arouca e Escariz | 2019-10-04 | 6.918,75 | Concurso público | | | 2019-11-28 | 1.808,10 | 516,60 | | | 516,60 | 516,60 | | | 516,60 |
| Mário Teixeira Soares | Empreitada de Pavimentação do Parque das Agras - Mansores. | 2018-12-18 | 12.711,52 | Consulta prévia | | | 2019-02-28 | 12.711,52 | 12.711,52 | | | 12.711,52 | 12.711,52 | | | 12.711,52 |
| Mind Software e Multimédia e Industrial, S.A. | Prestação de serviços de upgrade e manutenção à aplicação ePaper | 2018-10-18 | 23.646,75 | Ajuste direto | | | 2018-12-14 | 5.319,75 | 2.659,88 | | | 2.659,88 | 10.347,38 | | | 10.347,38 |
| Moreira Pinto, Lda | Empreitada de Conservação de Vias - Valetas em Betão. | 2019-06-25 | 216,81 | Consulta prévia | | | 2019-08-30 | 216,81 | | 216,81 | | 216,81 | | 216,81 | | 216,81 |
| Moreira Pinto, Lda | Empreitada de Infraestruturação de Terrenos - Vila Pavão - 2ª fase | 2018-12-22 | 687,37 | Ajuste direto | | | 2019-02-27 | 687,37 | | 687,37 | | 687,37 | | 687,37 | | 687,37 |
| Moreira Pinto, Lda | Empreitada de Requalificação Urbanística da Zona Poente da Vila de Arouca (PPI: 24.242.2017/19) | 2019-08-06 | 32.956,95 | Concurso público | | | 2019-09-27 | 32.956,95 | | 32.956,95 | | 32.956,95 | | 32.956,95 | | 32.956,95 |
| Moreira Pinto, Lda | Empreitada de Requalificação Urbanística da Zona Poente da Vila de Arouca (PPI: 24.242.2017/19) | 2018-04-26 | 2.435.336,78 | Concurso público | 1210/2018 | 2018-05-30 | 2018-09-18 | 2.111.764,02 | 864.343,25 | | | 864.343,25 | 1.126.378,02 | | | 1.126.378,02 |
| Moreira Pinto, Lda | Empreitada de Requalificação Urbanística da Zona Poente da Vila de Arouca (PPI: 24.242.2017/19) | 2019-12-03 | 13.851,93 | Concurso público | | | 2019-12-23 | 13.851,93 | | 13.851,93 | | 13.851,93 | | 13.851,93 | | 13.851,93 |
| Moreira Pinto, Lda | Empreitada de Requalificação Urbanística da Zona Poente da Vila de Arouca (PPI: 24.242.2017/19) | 2019-02-20 | 31.486,31 | Concurso público | | | 2019-06-26 | 31.486,31 | | | 24.141,07 | 24.141,07 | | | 24.141,07 | 24.141,07 |
| Moreira Pinto, Lda | Empreitada de Requalificação das Praças e Ruas no Centro Histórico de Arouca - Alameda D. Domingos de Pinho Brandão | 2019-01-22 | 2.450,60 | Concurso público | | | 2019-02-27 | 2.450,60 | | 2.450,60 | | 2.450,60 | | 2.450,60 | | 2.450,60 |
| Moreira Pinto, Lda | Empreitada do Arranjo Urbanístico do Entroncamento ao Largo da Feira - Beneficiação da ER 225 - 3ª Fase. | 2019-01-22 | 7.325,49 | Concurso público | | | 2019-02-27 | 7.325,49 | | 7.325,49 | | 7.325,49 | | 7.325,49 | | 7.325,49 |
| Moreira Pinto, Lda | Empreitada do Arranjo urbanístico do Entroncamento ao Largo da Feira - Beneficiação da ER 225 - 3ª fase - Trabalhos complementares | 2019-01-12 | 221,49 | Ajuste direto | | | 2019-02-27 | 221,49 | | 221,49 | | 221,49 | | 221,49 | | 221,49 |
| Moreira Pinto, Lda | Requalificação urbanística da Zona Poente da vila de Arouca - Pavimentação em tapete, muros de suporte e acabamentos no Largo D. Sancho I | 2019-05-24 | 141.846,96 | Consulta prévia | | | 2019-06-26 | 141.846,96 | 73.018,95 | | | 73.018,95 | 73.018,95 | | | 73.018,95 |
| Moura Flores Unipessoal Lda. | Prestação de serviços para manutenção do relvado natural do Complexo Desportivo de Arouca | 2019-07-29 | 20.787,00 | Consulta prévia | | | 2019-11-06 | 8.661,25 | 6.929,00 | | | 6.929,00 | 6.929,00 | | | 6.929,00 |
| Movex- Produção, Venda e Aluguer de Módulos Pré-Fabricados, SA | Locação de monoblocos pré-fabricados para o Jardim de Infância de Serra da Vila | 2019-08-20 | 12.641,33 | Ajuste direto | | | 2019-11-06 | 5.153,70 | 2.586,38 | | | 2.586,38 | 2.586,38 | | | 2.586,38 |
| MOTA-ENGIL, ENGENHARIA E CONSTRUÇÃO, S.A. | Aquisição de britas para 2019 | 2019-04-24 | 18.361,44 | Ajuste direto | | | 2019-07-15 | 18.337,49 | 18.337,49 | | | 18.337,49 | 18.337,49 | | | 18.337,49 |
| Mundo Científico - Educação e Divulgação Científica, L.da | Desenvolvimento da ação "Expediação Científica no Território Arouca Geopark" | 2019-07-30 | 16.549,65 | Ajuste direto | | | 2019-11-15 | 16.549,65 | 16.549,65 | | | 16.549,65 | 16.549,65 | | | 16.549,65 |
| NAN Audiovisuais, Lda | Fornecimento de projetores LED | 2019-12-10 | 16.202,05 | Ajuste direto | | | 2019-12-26 | 16.202,05 | 16.202,05 | | | 16.202,05 | 16.202,05 | | | 16.202,05 |
| NORSALVA-Associação de Nadadores-Salvadores | Prestação de serviços de vigilância da praia fluvial do Areínho e piscinas exteriores do Complexo Desportivo de Arouca durante a época balnear 2019 | 2019-05-31 | 14.649,30 | Ajuste direto | | | 2019-08-16 | 14.276,98 | 14.276,98 | | | 14.276,98 | 14.276,98 | | | 14.276,98 |
| Nuvem Luminosa Unipessoal, Lda | Prestação dos serviços de aluguer, instalação, manutenção e desmontagem de iluminação festiva - Feira das Colheitas 2019 | 2019-08-23 | 8.579,25 | Consulta prévia | | | 2019-10-21 | 8.579,25 | 8.579,25 | | | 8.579,25 | 8.579,25 | | | 8.579,25 |
| Paulo Jorge da Costa Carvalho | Prestação de Serviços (Aulas de Diversas Modalidades e Nadador-Salvador) nos Complexos Desportivos de Arouca e Escariz | 2017-09-25 | 18.463,46 | Concurso público | | | 2017-11-14 | 9.856,92 | 6.838,09 | | | 6.838,09 | 15.444,62 | | | 15.444,62 |
| Paviazeméis - Pavimentações de Azeméis, L.da | Empreitada de Pavimentação da Estrada de Acesso a Fuste - Moldes. | 2018-10-08 | 102.555,00 | Concurso público | | | 2018-12-20 | 81.249,00 | 81.249,00 | | | 81.249,00 | 102.555,00 | | | 102.555,00 |
| Paviazeméis - Pavimentações de Azeméis, L.da | Empreitada de Reabilitação de espaços públicos em áreas de habitação social - Bairro de São Pedro | 2018-09-13 | 311.549,90 | Concurso público | | | 2018-11-27 | 273.765,00 | 215.483,88 | | | 215.483,88 | 253.268,78 | | | 253.268,78 |
| Paviazeméis - Pavimentações de Azeméis, L.da | Empreitada do Interface Logistico do Parque de Negócios de Escariz. | 2019-01-22 | 13.738,83 | Concurso público | | | 2019-02-28 | 13.738,83 | | 13.738,83 | | 13.738,83 | | 13.738,83 | | 13.738,83 |
| Paviazeméis - Pavimentações de Azeméis, L.da | Empreitada do Interface Logístico do Parque de Negócios de Escariz - Alteração da planta geral | 2019-01-12 | 470,86 | Ajuste direto | | | 2019-02-28 | 470,86 | | 470,86 | | 470,86 | | 470,86 | | 470,86 |
| Pedro Miguel Bastos Ferreira | Aquisição de serviços de implementação do Projeto Ser+, Inteligência Emocional na Escola, no âmbito do PIICIE | 2019-01-03 | 19.900,00 | Ajuste direto | | | 2019-05-14 | 11.940,00 | 8.528,58 | | | 8.528,58 | 8.528,58 | | | 8.528,58 |
| Petroleos de Portugal - PETROGAL, S.A. | Fornecimento de 100 ton. de betume 160/220 a granel para o ano de 2019 | 2019-05-10 | 47.970,00 | Consulta prévia | | | 2019-07-31 | 47.845,27 | 47.845,27 | | | 47.845,27 | 47.845,27 | | | 47.845,27 |
| Proassets - Imobiliária e Consultoria, Lda | Elaboração do projeto da ecovia Farrapa - Rossio e criação de áreas de valência coletiva na ciclovia do Vale de Arouca | 2018-08-29 | 23.923,50 | Ajuste direto | | | 2019-02-06 | 23.923,50 | 22.727,34 | | | 22.727,34 | 22.727,34 | | | 22.727,34 |
| Prosegur - Companhia de Segurança, Lda | Prestação de serviços de segurança e vigilância em eventos | 2018-07-09 | 18.390,35 | Ajuste direto | | | 2018-09-13 | 690,03 | 690,03 | | | 690,03 | 18.390,35 | | | 18.390,35 |

# Município de Arouca

**Ano: 2019**

## Situação dos Contratos

**(unidade: €)**

| | | | | | Visto Trib.de Contas | | | Comprom. na gerência | Pagamentos na gerência | | | | Pagamentos acumulados | | | |
|---|---|---|---|---|---|---|---|---|---|---|---|---|---|---|---|---|
| Entidade | Objeto | Data | Valor total | Proc. Adjudica. | Nº de Reg. | Data | Dt 1º Pag. | | Trab. Normais | R. de Preços | Trab. a Mais | Total | Trab. Normais | Rev. de Preços | Trab. a Mais | Total |
| Prosegur - Companhia de Segurança, Lda | Prestação de serviços de segurança e vigilância em eventos | 2019-07-18 | 24.967,77 | Consulta prévia | | | 2019-09-19 | 24.967,77 | 24.069,87 | | | 24.069,87 | 24.069,87 | | | 24.069,87 |
| Protyp Lda | Prestação dos serviços de manutenção e assitência técnica aos sistemas de controlo e gestão de bilhética dos Passadiços do Paiva | 2016-12-02 | 43.911,00 | Ajuste direto | | | 2017-03-29 | 14.637,00 | 14.637,00 | | | 14.637,00 | 43.911,00 | | | 43.911,00 |
| Publidirigíveis, Lda | Aquisição de decoração de Natal | 2019-11-25 | 18.068,70 | Ajuste direto | | | 2019-12-20 | 18.068,70 | 18.068,70 | | | 18.068,70 | 18.068,70 | | | 18.068,70 |
| Rafael Nelson da Silva Gilde | Aquisição de serviços de designer | 2019-02-15 | 24.292,50 | Consulta prévia | | | 2019-04-09 | 24.292,50 | 24.292,50 | | | 24.292,50 | 24.292,50 | | | 24.292,50 |
| Rápidos & Controlados - Aplicação de Ardósias e Xistos, Lda | Empreitada de Reconstrução de Muros de Suporte em Canelas e Alvarenga. | 2018-12-17 | 28.021,10 | Ajuste direto | | | 2019-02-28 | 28.021,10 | 28.021,10 | | | 28.021,10 | 28.021,10 | | | 28.021,10 |
| Resopre - Soc. Rev. Aparelhos Precisão, S.A. | Prestação de serviços de manutenção e assistência técnica a parcómetros coletivos e respetiva vigilância | 2017-11-15 | 55.350,00 | Ajuste direto | | | 2018-03-14 | 25.619,05 | 16.966,11 | | | 16.966,11 | 31.322,06 | | | 31.322,06 |
| RFP - Audiovisuais Imagens e Comunicação, Lda | Prestação do serviço de produção e difusão de circuito interno de TV e Web TV - Feira das Colheitas 2019 | 2019-09-09 | 11.063,85 | Ajuste direto | | | 2019-11-15 | 11.063,85 | 11.063,85 | | | 11.063,85 | 11.063,85 | | | 11.063,85 |
| Rocha Duarte Gonçalves Materiais Construção, L.da | Aquisição de rachão/godo/cimento/areia | 2018-02-23 | 14.366,40 | Consulta prévia | | | 2018-06-13 | 5.423,44 | 5.423,44 | | | 5.423,44 | 14.198,27 | | | 14.198,27 |
| Rui Alexandre Moreira da Rocha | Prestação de Serviços (Aulas de Diversas Modalidades e Nadador-Salvador) nos Complexos Desportivos de Arouca e Escariz | 2017-09-25 | 20.972,20 | Concurso público | | | 2017-11-14 | 11.668,55 | 4.290,90 | | | 4.290,90 | 13.594,55 | | | 13.594,55 |
| Rui Filipe da Silva Bastos | Prestação de Serviços (Aulas de Diversas Modalidades e Nadador-Salvador) nos Complexos Desportivos de Arouca e Escariz | 2017-09-25 | 11.917,83 | Concurso público | | | 2017-11-14 | 6.378,83 | 4.569,25 | | | 4.569,25 | 10.108,25 | | | 10.108,25 |
| Rui Filipe da Silva Bastos | Prestação de serviços nos Complexos Desportivos de Arouca e Escariz | 2019-10-04 | 12.084,75 | Concurso público | | | 2019-11-28 | 3.254,58 | 1.614,00 | | | 1.614,00 | 1.614,00 | | | 1.614,00 |
| Rui Jorge Costa Gomes | Prestação de Serviços (Aulas de Diversas Modalidades e Nadador-Salvador) nos Complexos Desportivos de Arouca e Escariz | 2017-09-25 | 12.869,45 | Concurso público | | | 2017-11-21 | 6.416,36 | 2.426,70 | | | 2.426,70 | 8.879,79 | | | 8.879,79 |
| Rui Sérgio Ferreira Pinho | Prestação de serviços nos Complexos Desportivos de Arouca e Escariz | 2019-10-04 | 13.991,25 | Concurso público | | | 2019-11-28 | 3.788,40 | 1.892,00 | | | 1.892,00 | 1.892,00 | | | 1.892,00 |
| Rural Solutions R M V S Unipessoal, Lda | Aquisição de serviços de controladores nos Passadiços do Paiva | 2018-11-07 | 138.980,55 | Concurso público | | | 2019-01-21 | 143.444,96 | 143.444,96 | | | 143.444,96 | 143.444,96 | | | 143.444,96 |
| Sandra Maria Duarte Gomes | Prestação de serviços de assessoria de imprensa e relações públicas | 2018-03-19 | 18.450,00 | Ajuste direto | | | 2017-05-11 | 4.903,80 | 4.903,80 | | | 4.903,80 | 15.473,80 | | | 15.473,80 |
| Schindler - Ascensores e Escadas Rolantes, S.A. | Empreitada de Instalação de Elevador no Polo Escolar da Boavista (Santa Eulália) | 2018-07-12 | 18.921,00 | Ajuste direto | | | 2019-05-23 | 22.101,00 | 22.101,00 | | | 22.101,00 | 22.101,00 | | | 22.101,00 |
| Sérgio Dinis Brandão Ribeiro | Prestação de Serviços (Aulas de Diversas Modalidades e Nadador-Salvador) nos Complexos Desportivos de Arouca e Escariz | 2017-09-25 | 10.279,35 | Concurso público | | | 2017-11-21 | 5.605,81 | 3.243,53 | | | 3.243,53 | 7.917,07 | | | 7.917,07 |
| Sérgio Dinis Brandão Ribeiro | Prestação de serviços nos Complexos Desportivos de Arouca e Escariz | 2019-10-04 | 4.766,25 | Concurso público | | | 2019-11-28 | 1.205,40 | 367,50 | | | 367,50 | 367,50 | | | 367,50 |
| Sérgio Eduardo Teixeira Vieira | Prestação de Serviços (Aulas de Diversas Modalidades e Nadador-Salvador) nos Complexos Desportivos de Arouca e Escariz | 2017-09-25 | 22.523,78 | Concurso público | | | 2017-11-14 | 9.143,58 | 10.717,45 | | | 10.717,45 | 22.597,65 | | | 22.597,65 |
| Sinat - Sinal. Trânsito em Polyester, Lda | Aquisição de sinalização de trânsito (infraestruturas danificadas pelos incêndios de outubro de 2017) | 2019-05-10 | 24.560,52 | Ajuste direto | | | 2019-07-11 | 24.560,52 | 24.560,52 | | | 24.560,52 | 24.560,52 | | | 24.560,52 |
| Sinicel - Soc. Investimentos Imobil. e Construções de Esmoriz lda | Empreitada de Reconstrução de muro com retificação de alinhamento junto à Residencia Paroquial de Moldes | 2019-01-14 | 110,22 | Ajuste direto | | | 2019-02-28 | 110,22 | | 110,22 | | 110,22 | | 110,22 | | 110,22 |
| Sílvia Mónica Gonçalves Soares | Prestação de Serviços (Aulas de Diversas Modalidades e Nadador-Salvador) nos Complexos Desportivos de Arouca e Escariz | 2017-09-25 | 12.412,05 | Concurso público | | | 2017-11-21 | 4.909,96 | 3.661,71 | | | 3.661,71 | 11.163,80 | | | 11.163,80 |
| Socarto - Sociedade de Levantamentos Topocartográficos, Lda | Aquisição de cartografia vetorial | 2017-08-18 | 84.870,00 | Ajuste direto | | | 2018-03-28 | 42.435,00 | 33.948,00 | | | 33.948,00 | 76.383,00 | | | 76.383,00 |
| Socertima - Sociedade de Construções do Certima, Lda | Polo Escolar da Boavista - Santa Eulália. | 2019-06-04 | 1.497,43 | Concurso público | | | 2019-08-20 | 1.497,43 | | 1.497,43 | | 1.497,43 | | 1.497,43 | | 1.497,43 |
| Sons em Trânsito Espectaculos Culturais Unipessoal, Lda | Contratação de artista para animação da Feira das Colheitas 2019 - Carolina Deslandes | 2019-08-28 | 19.434,00 | Ajuste direto | | | 2019-09-27 | 19.434,00 | 19.434,00 | | | 19.434,00 | 19.434,00 | | | 19.434,00 |
| Spormex - Events & Exhibitions, Lda | Aluguer, transporte, montagem e desmontagem de estruturas para apoio a eventos | 2018-05-30 | 110.466,30 | Concurso público | | | 2018-08-10 | 768,75 | 768,75 | | | 768,75 | 107.008,77 | | | 107.008,77 |
| Sucessos e Tanto, S.A. | Empreitada de Recuperação das Escolas Primárias do Plano dos Centenários para fins Turisticos. | 2018-01-03 | 161.630,13 | Concurso público | | | 2018-03-14 | 23.899,83 | 23.899,83 | | | 23.899,83 | 169.113,75 | | | 169.113,75 |
| Táxis Feiteira, L.da | Prestação de serviços de transporte da população escolar - ano letivo 2019/2020 | 2019-09-03 | 39.031,32 | Concurso público | | | 2019-10-21 | 16.071,72 | 8.394,06 | | | 8.394,06 | 8.394,06 | | | 8.394,06 |
| Táxis Feiteira, L.da | Prestação do serviço de transporte da população escolar (circuitos 3, 11, 17 e 29) - ano letivo 2018/2019 | 2018-11-01 | 8.713,20 | Consulta prévia | | | 2018-12-14 | 6.741,60 | 6.550,80 | | | 6.550,80 | 8.522,40 | | | 8.522,40 |

# Município de Arouca

**Ano:** 2019

## Situação dos Contratos

**(unidade: €)**

| Entidade | Objeto | Data | Valor total | Proc. Adjudica. | Visto Trib.de Contas | | Dt 1º Pag. | Comprom. na gerência | Pagamentos na gerência | | | | Pagamentos acumulados | | | |
|---|---|---|---|---|---|---|---|---|---|---|---|---|---|---|---|---|
| | | | | | Nº de Reg. | Data | | | Trab. Normais | R. de Preços | Trab. a Mais | Total | Trab. Normais | Rev. de Preços | Trab. a Mais | Total |
| Táxis Feiteira, L.da | Prestação dos serviços de transporte da população escolar - ano letivo 2018/2019 | 2018-08-13 | 25.838,98 | Concurso público | | | 2018-10-11 | 16.673,63 | 14.784,05 | | | 14.784,05 | 23.950,46 | | | 23.950,46 |
| Teatro do Bolhão Centro de Formação e Produção CRL | Aquisição de serviços de implementação do Projeto "À Barca, à barca" | 2019-01-30 | 8.824,00 | Ajuste direto | | | 2019-05-22 | 7.941,60 | 5.294,40 | | | 5.294,40 | 5.294,40 | | | 5.294,40 |
| Terminstac, Instalações Técnicas Electromecânicas, L.da | Empreitada de Reparação das anomalias do Pólo Escolar de Chave | 2019-05-06 | 143.667,77 | Consulta prévia | | | 2019-07-24 | 143.667,77 | 143.667,77 | | | 143.667,77 | 143.667,77 | | | 143.667,77 |
| Terminstac, Instalações Técnicas Electromecânicas, L.da | Empreitada de Reparação das anomalias do Pólo Escolar de Chave | 2019-10-11 | 6.649,28 | Consulta prévia | | | 2019-12-18 | 6.649,28 | | | 6.649,28 | 6.649,28 | | | 6.649,28 | 6.649,28 |
| The Unveil Process - Exhibitions, Museums and Public Spaces, L.da | Empreitada de Remodelação do Circuito Expositivo do Espaço Museológico - Museu Municipal para Todos | 2019-03-26 | 121.409,72 | Consulta prévia | | | 2019-07-24 | 128.694,30 | 115.021,13 | | | 115.021,13 | 115.021,13 | | | 115.021,13 |
| Transjulipa - Transportes, L.da | Prestação de serviços de um camião para transporte de inertes | 2018-04-20 | 9.594,00 | Ajuste direto | | | 2018-06-13 | 313,65 | 313,65 | | | 313,65 | 9.594,00 | | | 9.594,00 |
| Transjulipa - Transportes, L.da | Prestação de serviços de uma camião para transporte de britas | 2019-04-24 | 9.594,00 | Ajuste direto | | | 2019-06-18 | 9.594,00 | 9.594,00 | | | 9.594,00 | 9.594,00 | | | 9.594,00 |
| Uniself - Sociedade de Restaurantes Públicos e Privados,SA | Fornecimento contínuo de refeições escolares - ano letivo 2018/2019 | 2018-09-07 | 223.316,93 | Concurso público | | | 2018-10-30 | 138.017,59 | 138.017,59 | | | 138.017,59 | 204.558,48 | | | 204.558,48 |
| Uniself - Sociedade de Restaurantes Públicos e Privados,SA | Fornecimento contínuo de refeições escolares - ano letivo 2019/2020 | 2019-05-10 | 229.052,81 | Concurso público | | | 2019-11-22 | 101.801,25 | 63.207,28 | | | 63.207,28 | 63.207,28 | | | 63.207,28 |
| Valeconsultores Unipessoal, Lda | Aquisição de serviços de acompanhamento técnico para elaboração da Estratégia Local de Habitação | 2019-02-22 | 22.878,00 | Ajuste direto | | | 2019-06-03 | 22.878,00 | 6.863,40 | | | 6.863,40 | 6.863,40 | | | 6.863,40 |
| Valinox - Indústrias Metalúrgicas, S.A. | Aquisição de serviços de manutenção dos sistemas de climatização centralizados dos edifícios da responsabilidade do Município de Arouca | 2018-07-04 | 38.751,27 | Consulta prévia | | | 2018-12-14 | 14.959,09 | 7.110,35 | | | 7.110,35 | 11.526,90 | | | 11.526,90 |
| Valinox - Indústrias Metalúrgicas, S.A. | Empreitada de Reparação de Sistemas AVAC nos Edificios da Responsabilidade do Municipio de Arouca. | 2019-01-04 | 42.854,16 | Consulta prévia | | | 2019-03-28 | 42.854,15 | 42.854,15 | | | 42.854,15 | 42.854,15 | | | 42.854,15 |
| Valinox - Indústrias Metalúrgicas, S.A. | Empreitada de Reparação de Sistemas AVAC nos Edificios da Responsabilidade do Municipio de Arouca. | 2019-05-31 | 7.323,41 | Consulta prévia | | | 2019-06-26 | 7.323,41 | | | 7.323,41 | 7.323,41 | | | 7.323,41 | 7.323,41 |
| Via Educação Unipessoal, L.da | Aquisição de serviços de implementação do Projeto "Capaz +, Atividades de Enriquecimento Curricular, Laboratórios CriAtivos - Salas de Aulas do Futuro" para a promoção do sucesso escolar no concelho de Arouca | 2019-01-03 | 50.600,00 | Consulta prévia | | | 2019-10-21 | 30.360,00 | 4.819,04 | | | 4.819,04 | 4.819,04 | | | 4.819,04 |
| Viagens Miguel & Correia, L.da | Prestação de serviços de transporte da população escolar - ano letivo 2019/2020 | 2019-09-09 | 15.677,40 | Concurso público | | | 2019-10-21 | 6.455,40 | 3.319,92 | | | 3.319,92 | 3.319,92 | | | 3.319,92 |
| Viagens Miguel & Correia, L.da | Prestação do serviço de transporte da população escolar - ano letivo 2019/2020 | 2019-11-06 | 19.101,20 | Consulta prévia | | | 2019-12-12 | 7.865,20 | 6.292,16 | | | 6.292,16 | 6.292,16 | | | 6.292,16 |
| Viagens Miguel & Correia, L.da | Prestação dos serviços de transporte da população escolar - ano letivo 2018/2019 | 2018-08-13 | 29.478,60 | Concurso público | | | 2018-10-11 | 21.846,60 | 12.282,75 | | | 12.282,75 | 19.914,75 | | | 19.914,75 |
| VL Santos & Associados - SROC, S.A | Prestação de serviços de certificação legal de contas | 2017-02-03 | 18.450,00 | Ajuste direto | | | 2017-04-26 | 6.150,00 | 4.612,50 | | | 4.612,50 | 16.912,50 | | | 16.912,50 |
| | | **Total:** | 18.110.344,80 | | | | | 13.380.921,59 | 8.619.717,06 | 154.928,78 | 549.495,62 | 9.324.141,46 | 11.957.407,83 | 154.928,78 | 549.495,62 | 12.661.832,23 |

Documentos de Prestação de Contas / 2019

# 4.6 - Transferências correntes - despesa

# Transferências Correntes Concedidas para 2019

## Município de Arouca

(designação da autarquia local)

Ano: 2019

(unidade: €)

| Disposições Legais | Entidade | Valor | Observações |
|---|---|---|---|
| | Abilio Martins Silva | 100,00 | |
| | Acácio Coelho Duarte | 75,00 | |
| | Academia de Música de Arouca | 15.000,00 | |
| | Academia Sénior de Arouca | 500,00 | |
| | ACRD Chave - Associação Cultural Recreativa e Desportiva de Chave | 2.400,00 | |
| | ACRM - Associação Cultural e Recreativa de Mansores | 1.000,00 | |
| | Adelina de Pinho Santos | 25,00 | |
| | ADOA - Associação Doentes Oncológicos de Arouca | 1.000,00 | |
| | Adriano Gomes dos Santos | 150,00 | |
| | Adrimag - Associação de  Desenvol. Rural I. S. Mont., Arada e Gralheira | 18.130,97 | |
| | AFRA - Associação de Fomento da Raça Arouquesa | 8.000,00 | |
| | AGA - Associação Geoparque Arouca | 206.800,50 | |
| | Agrupamento de Escolas de Arouca | 20.866,13 | |
| | Agrupamento de Escolas de Escariz | 6.385,35 | |
| | AICIA-Associação para a Integração de Crianças Inadaptadas de Arouca | 25.395,00 | |
| | Albano Valente dos Reis | 75,00 | |
| | Albino Rodrigues da Silva | 75,00 | |
| | Alcino de Pinho Duarte | 195,00 | |
| | Alda Gomes Duarte | 75,00 | |
| | Alfredo de Almeida Brito | 550,00 | |
| | Almerinda Fernandes Tavares | 75,00 | |
| | Álvaro António Gomes de Oliveira | 100,00 | |
| | Américo de Almeida | 75,00 | |
| | Ana Beatriz dos Santos Oliveira | 600,00 | |
| | Ana Catarina Brandão Moreira | 300,00 | |
| | Ana Catarina de Pinho Gonçalves | 180,00 | |
| | Ana Catarina Duarte Gomes | 100,00 | |
| | Ana Isabel Duarte Costa | 750,00 | |
| | Ana Margarida Pinto Oliveira | 400,00 | |
| | Ana Maria Augusta de Azevedo | 25,00 | |
| | Ana Maria Martins Duarte | 400,00 | |
| | Ana Maria Teixeira de Almeida Tavares | 150,00 | |

# Transferências Correntes Concedidas para 2019

## Município de Arouca

(designação da autarquia local)

**Ano:** 2019

**(unidade: €)**

| Disposições Legais | Entidade | Valor | Observações |
|---|---|---|---|
| | Ana Paula Marques da Cruz | 800,00 | |
| | Ana Rita Oliveira da Silva | 400,00 | |
| | Ana Rita Santos Silva | 600,00 | |
| | Ana Rita Silva Costa | 600,00 | |
| | Andreia da Silva Mendes | 350,00 | |
| | Andreia dos Santos Lima | 25,00 | |
| | Angelina Rodrigues de Oliveira | 359,00 | |
| | António Alves | 1.000,00 | |
| | António da Silva Rocha Almeida | 700,00 | |
| | António de Jesus Ferreira | 199,00 | |
| | Antonio Fevereiro da Silva | 250,00 | |
| | Antonio Manuel Gomes Brito Azevedo | 150,00 | |
| | António Pereira de Oliveira | 75,00 | |
| | António Rodrigues de Castro | 75,00 | |
| | APEET- Assoc. Pais Enc. Educ. Esc. 1º Ciclo e J. Inf. Tropeço | 5.649,68 | |
| | Área Metropolitana do Porto | 64.513,77 | |
| | Arminda da Conceição Alves Moreira | 354,00 | |
| | Arminda Tavares Pedro | 225,00 | |
| | Assoc de Pais e Enc. Educ. Alunos Polo Escolar de Escariz | 13.130,86 | |
| | Assoc. de Pais e Encar. de Educ. das escolas de Alvarenga | 5.649,68 | |
| | Assoc. Pais Enc.Ed. Escolas 1 ciclo Paços,Fuste, Bustelo e Jardim Escola | 5.799,68 | |
| | Assoc. Pais Enc.Educ. Alunos da Escola 1. Ciclo Ensino Básico Vila Arouca | 12.349,36 | |
| | Assoc.Pais Encarregados Educ.Escolas EB1 e Jardim Infância Freguesia Burgo | 11.849,36 | |
| | Associação 3ª Ideia | 100,00 | |
| | Associação A.C.R - Unidos da Regada | 1.400,00 | |
| | Associação A4 - Aceitar, Acolher, Agir, Aadptar | 10.500,00 | |
| | Associação Cultural e Desportiva de Urrô | 400,00 | |
| | Associação Cultural Recreativa Amigos Compostela, A.C.R.A.C | 500,00 | |
| | Associação Cultural, Desportiva e Recreativa de Provisende | 1.000,00 | |
| | Associação Cultural, Recreativa e Desportiva de Mosteirô | 10.600,00 | |
| | Associação de Agricultores do Concelho de Arouca | 1.000,00 | |
| | Associação de Caça e Pesca de Urrô | 100,00 | |

# Transferências Correntes Concedidas para 2019

## Município de Arouca

(designação da autarquia local)

**Ano:** 2019

**(unidade: €)**

| Disposições Legais | Entidade | Valor | Observações |
|---|---|---|---|
| | Associação de Choy Lee Fat do Porto | 1.500,00 | |
| | Associação de Melhoramentos do Monte Senhora da Mó | 2.400,00 | |
| | Associação de Municipios Terras de Santa Maria | 72.322,55 | |
| | Associação de Pais e Enc. Educação da Escola 1º Ciclo da Boavista | 9.886,94 | |
| | Associação de Pais Enc. Educ. Escola do 1 Ciclo Ens. Básico Lugar Canelas | 5.799,68 | |
| | Associação Desportiva e Cultural de Tropeço | 650,00 | |
| | Associação Empresarial de Cambra e Arouca | 10.000,00 | |
| | Associação Hum. Bombeiros Voluntários Fajões | 7.500,00 | |
| | Associação Humanitária dos Bombeiros Voluntários de Arouca | 100.721,22 | |
| | Associação Orfeão de Arouca | 2.500,00 | |
| | Associação Pais e Enc. Educação da Escola Básica e Secundária de Escariz | 150,00 | |
| | Associação Pais E. E. Alunos Esc. 1 e 2 de Casal-Mansores e Pré-Escola | 12.592,45 | |
| | Associação Pais Enc. Ed. Jardim Infância e EB1 Paço - Rossas | 22.526,89 | |
| | Associação Pais Enc. Educação Escolas 1º CEB e Jardim Infância Chave | 17.518,49 | |
| | Associação Pais/Encarregados Ed. e Amigos 1º Ciclo e J.I. Fermêdo e Mato | 11.299,36 | |
| | Associação Social e Cultural de Espiunca | 400,00 | |
| | Associação Social, Cultural e Desportiva Unidos de Rossas | 11.000,00 | |
| | Associação Unidos por São Tiago da Farrapa | 400,00 | |
| | Aurora Cardoso Pereira | 300,00 | |
| | Aurora Santos Rodrigues de Vale | 100,00 | |
| | Avelino Almeida Vieira | 2.000,00 | |
| | Banda Musical de Arouca | 11.000,00 | |
| | Banda Musical de Figueiredo - Assoc. Cultural e Artística | 8.500,00 | |
| | Beatriz Vieira Garrido | 650,00 | |
| | Benilde Tavares Torrão | 75,00 | |
| | Brand Best Unipessoal, Lda | 400,00 | |
| | C J S A A C R Centro Juvenil Salesiano de Arouca, Assoc Cult. e Recreativa | 31.600,00 | |
| | Cândida Manuela Paiva Soares | 340,00 | |
| | Cândido Moreira Correia Brandão | 30,00 | |
| | Carina Alexandra Pereira Alves | 400,00 | |
| | Carla Patrícia Quelha Fernandes | 125,00 | |
| | Carla Sofia Ferreira de Sousa | 25,00 | |

# Transferências Correntes Concedidas para 2019

## Município de Arouca

(designação da autarquia local)

Ano: 2019

(unidade: €)

| Disposições Legais | Entidade | Valor | Observações |
|---|---|---|---|
| | Casa do Povo de Arouca | 2.000,00 | |
| | Casa do Povo de Santa Cruz de Alvarenga | 26.395,00 | |
| | Catarina Brandão Ferreira Teixeira Tavares | 380,00 | |
| | Catarina Filipa Vieira Barbosa | 750,00 | |
| | Cátia Raquel Teixeira Pinho | 700,00 | |
| | CCRDLM-Centro Cultural R.D. de Lourosa de Matos | 1.400,00 | |
| | Célia Regina Ferreira Brandão | 2.000,00 | |
| | Centro Cultural e Recreativo de Moldes | 1.000,00 | |
| | Centro Cultural e Recreativo de Vila Viçosa | 5.000,00 | |
| | Centro Cultural Recreativo de Santa Eulália | 500,00 | |
| | Centro Cultural, Recreativo e Desportivo do Burgo | 1.500,00 | |
| | Centro Desportivo e Recreativo S. Pedro de Nabais | 1.900,00 | |
| | Centro Recreativo e  Cultural de São Miguel de Canelas | 500,00 | |
| | Centro Social de Chave | 22.395,00 | |
| | Centro Social Paroquial de S. Salvador do Burgo de Arouca | 25.795,00 | |
| | Cidália Soares da Costa Nunes | 25,00 | |
| | Cine Clube de Arouca | 1.500,00 | |
| | CJOV - Clube de Jovens de Vila Viçosa | 400,00 | |
| | Cláudia Isabel Soares dos Santos | 300,00 | |
| | Cláudia Sofia Gonçalves Moreira | 300,00 | |
| | Comissão de Festas da Imaculada Conceição de Maria - Associação | 100,00 | |
| | Comissão de Melhoramentos de Souto Redondo | 900,00 | |
| | Conceição Duarte Tavares Martins | 75,00 | |
| | Conjunto Etn. de Moldes - D.C. Arouquenses | 2.500,00 | |
| | Cooperativa Agricola de Arouca, CRL | 22.450,00 | |
| | Corpo Nacional de Escutas C.N.E. Escutismo Católico Português | 500,00 | |
| | Costa, Silva & Dias, Lda | 25,00 | |
| | Cruz Vermelha Portuguesa | 2.500,00 | |
| | CSCE - Centro Social de Canelas e Espiunca | 23.395,00 | |
| | CSSCM - Centro Social Santa Cristina de Mansores | 22.395,00 | |
| | Custódia de Fátima Lopes Barbosa Martins | 395,00 | |
| | Daniel de Pinho Coelho | 650,00 | |

# Transferências Correntes Concedidas para 2019

## Município de Arouca

(designação da autarquia local)

**Ano:** 2019

**(unidade: €)**

| Disposições Legais | Entidade | Valor | Observações |
|---|---|---|---|
| | Daniela Filipa Pinto da Costa | 600,00 | |
| | Deolinda Pereira | 234,00 | |
| | Diana Isabel Ferreira Duarte | 750,00 | |
| | Diana Patrícia Duarte de Jesus | 600,00 | |
| | Diogo Fernando Pereira Fontes | 1.100,00 | |
| | Direção-Geral dos Estabelecimentos Escolares | 4.138,94 | |
| | Eliana Almeida Fernandes | 50,00 | |
| | Elza Gomes da Silva Ferreira | 900,00 | |
| | Emília Teixeira dos Santos Vieira | 300,00 | |
| | Eva Maria Brandão Ferreira | 400,00 | |
| | Fernando Jorge Pinho Duarte | 75,00 | |
| | Fernando Manuel Teixeira Machado | 500,00 | |
| | Filomena Gomes da Conceição | 707,00 | |
| | Freguesia de Alvarenga | 88,72 | |
| | Freguesia de Arouca e Burgo | 181,99 | |
| | Freguesia de Cabreiros e Albergaria da Serra | 70,77 | |
| | Freguesia de Canelas e Espiunca | 89,23 | |
| | Freguesia de Chave | 92,34 | |
| | Freguesia de Covêlo de Paivó e Janarde | 69,32 | |
| | Freguesia de Escariz | 9.711,55 | |
| | Freguesia de Fermêdo | 5.094,14 | |
| | Freguesia de Mansores | 89,10 | |
| | Freguesia de Moldes | 92,19 | |
| | Freguesia de Rossas | 99,21 | |
| | Freguesia de S Miguel do Mato | 20.431,47 | |
| | Freguesia de Santa Eulália | 114,35 | |
| | Freguesia de Tropêço | 90,17 | |
| | Freguesia de Urrô | 86,31 | |
| | Freguesia de Várzea | 75,27 | |
| | Futebol Clube de Arouca | 30.000,00 | |
| | Gabriel André Pinto Cardoso | 350,00 | |
| | Gabriel Fernandes | 150,00 | |

# Transferências Correntes Concedidas para 2019

## Município de Arouca

(designação da autarquia local)

**Ano:** 2019

**(unidade: €)**

| Disposições Legais | Entidade | Valor | Observações |
|---|---|---|---|
| | GDSCA - Grupo Desportivo Santa Cruz de Alvarenga | 12.800,00 | |
| | Gonçalo Peres Moreira | 100,00 | |
| | Grupo Coral de Urrô | 2.500,00 | |
| | Grupo Cultural e Recreativo de Rôssas | 2.500,00 | |
| | Grupo Desportivo Cruz das Eiras | 500,00 | |
| | Grupo Desportivo e Recreativo de Várzea | 750,00 | |
| | Grupo Etnográfico de Danças e Cantares de Fermedo e Mato | 11.100,00 | |
| | Helena Reimão Martins | 25,00 | |
| | Inês de Jesus Pereira da Rocha | 800,00 | |
| | Inês Duarte Mendes Castro | 450,00 | |
| | Inês Joaquina de Almeida Cunha | 75,00 | |
| | Inês Martingo Duarte | 500,00 | |
| | Irene Tavares | 75,00 | |
| | Isaura Brandão de Pinho Tavares | 25,00 | |
| | Joana Filipa Almeida Silva | 350,00 | |
| | Joana Maria Clara Pereira | 600,00 | |
| | Joana Soares Teixeira | 200,00 | |
| | Joana Teixeira Monteiro | 400,00 | |
| | João António Nunes da Silva | 50,00 | |
| | João Filipe Almeida Martins | 350,00 | |
| | João Teixeira Soares | 500,00 | |
| | Joaquim da Silva Santos | 785,00 | |
| | Joaquim Mendes De Sousa | 150,00 | |
| | Joaquina dos Santos Rodrigues Teixeira | 25,00 | |
| | José  Pinho Santos | 250,00 | |
| | José António Sousa Gonçalves | 500,00 | |
| | José Augusto Alves Oliveira Ramos | 1.050,00 | |
| | José Augusto Pinho Brandão | 150,00 | |
| | Jose Augusto Soares De Oliveira | 480,00 | |
| | José Carlos Brandão Santos | 100,00 | |
| | José da Conceição Rodrigues | 75,00 | |
| | José Gomes Valente da Costa | 75,00 | |

# Transferências Correntes Concedidas para 2019

## Município de Arouca

(designação da autarquia local)

**Ano:** 2019

**(unidade: €)**

| Disposições Legais | Entidade | Valor | Observações |
|---|---|---|---|
| | Jose Luis Brito Duarte | 75,00 | |
| | Júlia Moreira Borges de Jesus Araujo | 25,00 | |
| | Leandro Soares da Cruz | 550,00 | |
| | Lidia de Almeida Bastos Santos | 75,00 | |
| | Luana de Oliveira Ferreira | 700,00 | |
| | Lúcia Alexandra Pinto Gonçalves | 450,00 | |
| | Lúcia Duarte Tavares | 75,00 | |
| | Luciana Brandão Pinto Gonçalves | 75,00 | |
| | Luciana Magalhães Figueiredo | 300,00 | |
| | Luis da Conceição Fernandes | 50,00 | |
| | Luís Pedro Fernandes Lino | 300,00 | |
| | Luis Tavares | 75,00 | |
| | Madalena Mendes Martins | 500,00 | |
| | Manuel Almeida Francisco | 150,00 | |
| | Manuel de Azevedo Martins | 200,00 | |
| | Manuel Duarte Gomes | 75,00 | |
| | Manuel Francisco Tavares | 75,00 | |
| | Manuel Mendes de Sousa Jesus | 150,00 | |
| | Manuel Soares Faria | 2.000,00 | |
| | Maria Adélia Ribeiro Pereira dos Santos Rocha | 75,00 | |
| | Maria Adelina Soares de Pinho Castro | 75,00 | |
| | Maria Aldina Soares | 25,00 | |
| | Maria Alice de Oliveira Rodrigues | 299,00 | |
| | Maria Amália de Sousa Brito Duarte | 30,00 | |
| | Maria Anunciação da Silva Gomes Quintas | 260,00 | |
| | Maria Aurora de Pinho | 25,00 | |
| | Maria Celeste de Pinho Alves | 300,00 | |
| | Maria Custódia Correia Pereira | 25,00 | |
| | Maria Custódia Correia Teixeira | 25,00 | |
| | Maria da Conceição Ferreira Teixeira | 75,00 | |
| | Maria da Conceição Jesus Costa | 280,00 | |
| | Maria da Conceição Pinho Pereira | 25,00 | |

# Transferências Correntes Concedidas para 2019

## Município de Arouca

(designação da autarquia local)

Ano: 2019

(unidade: €)

| Disposições Legais | Entidade | Valor | Observações |
|---|---|---|---|
| | Maria da Graça Jesus Rocha | 30,00 | |
| | Maria de Fátima Conceição Santos Oliveira | 75,00 | |
| | Maria de Fatima Pinho Vale Quaresma Teixeira | 25,00 | |
| | Maria de Fátima Teixeira Ferreira | 450,00 | |
| | Maria de Fátima Vieira da Rocha Teixeira | 25,00 | |
| | Maria de Pinho Rodrigues | 500,00 | |
| | Maria do Carmo Gonçalves Vieira Garrido | 75,00 | |
| | Maria Emília da Silva Pinho | 650,00 | |
| | Maria Emília de Almeida Ferreira Brito e Castro | 75,00 | |
| | Maria Emilia Mendes Barbosa de Pinho | 450,00 | |
| | Maria Fernanda Miranda Cabral da Conceição | 175,00 | |
| | Maria Filomena Martins dos Santos | 30,00 | |
| | Maria Goreti Fernandes Ferreira | 75,00 | |
| | Maria Helena Barbosa Martins Brandão | 25,00 | |
| | Maria Inês Gomes Ramos Brandão | 25,00 | |
| | Maria Laurentina Almeida Teixeira Cabral | 25,00 | |
| | Maria Manuela Ferreira Pinto da Silva | 75,00 | |
| | Maria Natalina Tavares | 300,00 | |
| | Maria Teresa Monteiro Teixeira Gomes | 55,00 | |
| | Maria Zélia de Jesus Ferreira | 600,00 | |
| | Maria Zulmira Almeida Brandão Noites | 30,00 | |
| | Mariana Pinto Rocha | 600,00 | |
| | Marília da Conceição Vasconcelos de Azevedo da Rocha | 1.300,00 | |
| | Marina da Costa Pinho | 400,00 | |
| | Marta Alexandra de Pinho Azevedo | 25,00 | |
| | Marta Patrícia da Silva Ribeiro | 100,00 | |
| | Micael Fernando Portugal Duarte | 300,00 | |
| | Micaela Filipa Alves Reis | 300,00 | |
| | Miguel Alexandre da Silva Oliveira | 350,00 | |
| | Milagros Caetano Soares | 25,00 | |
| | Miriam Gaspar Malheiros Brandão | 800,00 | |
| | Mónica Filipa da Silva Gaspar | 300,00 | |

# Transferências Correntes Concedidas para 2019

## Município de Arouca

(designação da autarquia local)

Ano: 2019

(unidade: €)

| Disposições Legais | Entidade | Valor | Observações |
|---|---|---|---|
| | Neusa Maria da Silva Duarte | 75,00 | |
| | NORSALVA-Associação de Nadadores-Salvadores | 400,00 | |
| | Numofreita - Núcleo Motoristas da Serra da Freita | 600,00 | |
| | Nuno Filipe Soares Mendes | 700,00 | |
| | Nuno Miguel da Silva Rodrigues | 546,00 | |
| | O Centro Social e Cultural de Fermêdo, Escariz e Mato | 25.395,00 | |
| | Olha Shtefan | 2.360,00 | |
| | Olinda Tavares do Meio | 225,00 | |
| | Palmira Tavares Ferreira Gomes | 30,00 | |
| | Patrícia Alexandra Martins de Pinho | 400,00 | |
| | Patrocinia Antónia Duarte Reimão Martins | 25,00 | |
| | Patronato - Centro Paroquial e Social Santa Mafalda | 27.395,00 | |
| | Paula Alexandra Nogueira da Silva | 400,00 | |
| | Paula Cristina Rodrigues Borges | 150,00 | |
| | Paulo Jorge Tavares Castro | 600,00 | |
| | Pedro de Oliveira Simões Esteves | 1.500,00 | |
| | Pedro Miguel Ferreira Sá | 800,00 | |
| | Pedro Miguel Gonçalves Sousa | 600,00 | |
| | Rafael Duarte Fevereiro | 30,00 | |
| | Rafael Gomes Barbosa | 2.500,00 | |
| | Rancho Folclórico "As Lavradeiras de Mosteirô" de S. Miguel Mato | 1.000,00 | |
| | Rancho Folclórico As Lavradeiras de Canelas | 1.400,00 | |
| | Raquel Sofia Moreira Lopes | 700,00 | |
| | Real Irmandade da Rainha Santa Mafalda | 20.500,00 | |
| | Reinaldo Duarte Gonçalves | 75,00 | |
| | Ricardo Lourenço da Silva Lisboa | 495,00 | |
| | Rosa Duarte de Almeida | 75,00 | |
| | Rosinda Laura Ferreira Alves | 400,00 | |
| | Rui Filipe Brandão Ferreira Teixeira Tavares | 30,00 | |
| | Sandra Cristina Tavares | 25,00 | |
| | Santa Casa da Misericórdia de Arouca | 25.395,00 | |
| | Sara Cristina Ribeiro Santos | 800,00 | |

# Transferências Correntes Concedidas para 2019

## Município de Arouca

(designação da autarquia local)

**Ano:** 2019

**(unidade: €)**

| Disposições Legais | Entidade | Valor | Observações |
|---|---|---|---|
| | Semente de Futuro, Cooperativa de Solidariedade Social, C.R.L. | 2.500,00 | |
| | Serviços Sociais Trabalhadores da Câmara Municipal Arouca | 5.450,00 | |
| | Sociedade Filarmónica Santa Cruz de Alvarenga | 9.650,00 | |
| | Sónia Maria Duarte Ferreira | 500,00 | |
| | Susana Margarida Correia da Silva | 750,00 | |
| | Susana Maria Teixeira Mota | 25,00 | |
| | Susana Micaela Alves dos Santos | 400,00 | |
| | Susana Rafaela Correia Gonçalves | 400,00 | |
| | TEA - Associação de Teatro Experimental de Arouca | 1.400,00 | |
| | TelesGest, Lda | 900,00 | |
| | União Desportiva de Fermêdo | 13.000,00 | |
| | União Desportiva Mansores | 12.300,00 | |
| | Universidade Católica Portuguesa | 4.000,00 | |
| | URTIARDA - Clube do Ambiente e Património do Arda e Urtigosa | 1.000,00 | |
| | Vale do Viso-Associação Amb,Desp. C. Celadinha | 400,00 | |
| | Vitor Manuel de Sousa Pinto Arouca Ferreira | 75,00 | |
| | Vitor Manuel Teixeira de Pinho | 4.180,00 | |
| | Vitorino Brandão Pereira Vilar | 250,00 | |
| | **Total:** | **1.280.110,99** | |

Documentos de Prestação de Contas / 2019

# 4.7 - Transferências de capital - Despesa

# Transferências Capital Concedidas para 2019

## Município de Arouca

(designação da autarquia local)

**Ano:** 2019

**(unidade: €)**

| Disposições Legais | Entidade | Valor | Observações |
|---|---|---|---|
| | AGA - Associação Geoparque Arouca | 10.960,33 | |
| | Associação de Municipios Terras de Santa Maria | 439,07 | |
| | Banda Musical de Arouca | 1.000,00 | |
| | Casa do Povo de Santa Cruz de Alvarenga | 21.914,36 | |
| | CSCE - Centro Social de Canelas e Espiunca | 38.425,09 | |
| | Freguesia de Alvarenga | 51.622,78 | |
| | Freguesia de Arouca e Burgo | 39.927,00 | |
| | Freguesia de Cabreiros e Albergaria da Serra | 18.269,00 | |
| | Freguesia de Canelas e Espiunca | 55.803,00 | |
| | Freguesia de Chave | 15.178,00 | |
| | Freguesia de Covêlo de Paivó e Janarde | 24.058,00 | |
| | Freguesia de Escariz | 23.958,00 | |
| | Freguesia de Fermêdo | 24.200,96 | |
| | Freguesia de Mansores | 15.587,00 | |
| | Freguesia de Moldes | 22.800,00 | |
| | Freguesia de Rossas | 32.942,41 | |
| | Freguesia de S Miguel do Mato | 14.125,00 | |
| | Freguesia de Santa Eulália | 26.388,00 | |
| | Freguesia de Tropêço | 17.661,00 | |
| | Freguesia de Urrô | 13.824,00 | |
| | Freguesia de Várzea | 6.982,00 | |
| | O Centro Social e Cultural de Fermêdo, Escariz e Mato | 16.551,64 | |
| | **Total:** | **492.616,64** | |

**Documentos de Prestação de Contas / 2019**

# 4.8 - Subsídios concedidos

# Subsídios concedidos

Município de Arouca

Ano 2019

(unidade: € )

| Disposições legais | Finalidade | Entidade beneficiária | Subsídios pagos | Obs. |
|---|---|---|---|---|
| | | | | |
| **Total** | | | | |

SEM MOVIMENTO

Documentos de Prestação de Contas / 2019

# 4.9 - Transferências correntes - receita

# Transferências correntes - receita

**Município de Arouca**

**Ano:** 2019
**Unidade:** Euros

| Disposições legais | Entidade financiadora | Transferências orçadas | Transferências obtidas | OBS |
|---|---|---|---|---|
| art.27º da Lei 73/2013, de 3/9 e al.c), ponto 3.3.1-POCAL | FEF-Direção-Geral das Autarquias Locais | 6.968.200,00 | 6.968.257,00 | |
| art.30º da Lei 73/2013, de 3/9 e al.c), ponto 3.3.1-POCAL | FSM-Direção-Geral das Autarquias Locais | 618.300,00 | 618.341,00 | |
| art.26º da Lei 73/2013, de 3/9 e al.c), ponto 3.3.1-POCAL | Participação fixa IRS-Direção-Geral das Autarquias Locais | 427.800,00 | 427.830,00 | |
| art.14º da Lei 73/2013, de 3/9 e al.b), ponto 3.3.1-POCAL | Outras | 338.000,00 | 537.995,32 | a) |
| art.14º da Lei 73/2013, de 3/9 e al.b), ponto 3.3.1-POCAL | Comissão Nacional Promoção Direitos e Proteção das Crianças e Jovens | | 20.416,20 | b) |
| art.14º da Lei 73/2013, de 3/9 e al.b), ponto 3.3.1-POCAL | Direção-Geral dos Estabelecimentos Escolares | | 334.989,96 | b) |
| art.14º da Lei 73/2013, de 3/9 e al.b), ponto 3.3.1-POCAL | Instituto do Emprego e Formação Profissional, IP | | 14.569,74 | b) |
| art.14º da Lei 73/2013, de 3/9 e al.b), ponto 3.3.1-POCAL | Fundo Florestal Permanente | | 27.874,28 | b) |
| art.14º da Lei 73/2013, de 3/9 e al.b), ponto 3.3.1-POCAL | Instituto da Habitação e da Reabilitação Urbana IP | | 18.302,40 | b) |
| art.14º da Lei 73/2013, de 3/9 e al.b), ponto 3.3.1-POCAL | Direção-egional de Agricultura e Pescas | | 1,40 | b) |
| art.14º da Lei 73/2013, de 3/9 e al.b), ponto 3.3.1-POCAL | Secretaria-Geral do Ministério da Administração interna | | 8.511,21 | b) |
| art.14º da Lei 73/2013, de 3/9 e al.b), ponto 3.3.1-POCAL | Agrupamento de Escolas de Arouca | | 113.330,13 | b) |
| art.14º da Lei 73/2013, de 3/9 e al.b), ponto 3.3.1-POCAL | FSE | 164.300,00 | 52.915,67 | |
| | **Total:** | **8.516.600,00** | **8.605.338,99** | |

a) Soma dos valores correspondentes à alínea b)

b) Especificação dos valores contabilizados por "Transferências Correntes - Adminstração Central - Estado - Outras"

Documentos de Prestação de Contas / 2019

# 4.10 - Transferências de capital - receita

# Transferências de capital - receita

**Município de Arouca**

**Ano:** 2019
**Unidade:** Euros

| Disposições legais | Entidade financiadora | Transferências orçadas | Transferências obtidas | OBS |
|---|---|---|---|---|
| art.27º da Lei 73/2013, de 3/9 e al.c), ponto 3.3.1-POCAL | FEF-Direção-Geral das Autarquias Locais | 774.200,00 | 774.251,00 | |
| art.14º da Lei 73/2013, de 3/9 e al.c), ponto 3.3.1-POCAL | Art.35º da Lei 73/2013 | 627.600,00 | 627.635,00 | |
| art.14º da Lei 73/2013, de 3/9 e al.c), ponto 3.3.1-POCAL | Contratos Programa / Protocolos | 691.000,00 | 273.162,29 | a) |
| art.14º da Lei 73/2013, de 3/9 e al.c), ponto 3.3.1-POCAL | Turismo de Portugal I.P. | | 39.220,91 | b) |
| art.14º da Lei 73/2013, de 3/9 e al.c), ponto 3.3.1-POCAL | Direção-Geral dos Estabelecimentos Escolares | | 110.348,97 | b) |
| art.14º da Lei 73/2013, de 3/9 e al.c), ponto 3.3.1-POCAL | Fundo Ambiental | | 82.606,47 | b) |
| art.14º da Lei 73/2013, de 3/9 e al.c), ponto 3.3.1-POCAL | Instituto de Turismo de Portugal | | 40.985,94 | b) |
| art.14º da Lei 73/2013, de 3/9 e al.c), ponto 3.3.1-POCAL | Outras | 700,00 | 0,00 | |
| art.14º da Lei 73/2013, de 3/9 e al.b), ponto 3.3.1-POCAL | FEDER | 9.092.500,00 | 3.660.701,61 | |
| art.14º da Lei 73/2013, de 3/9 e al.b), ponto 3.3.1-POCAL | FEOGA | 100,00 | 0,00 | |
| | **Total:** | **11.186.100,00** | **5.335.749,90** | |

a) Soma dos valores correspondentes à alínea b)

b) Especificação dos valores contabilizados por "Contratos Programa/Protocolos - Cooperação Técnica e Financeira - Estado - Adminstração Central"

**Documentos de Prestação de Contas / 2019**

# 4.11 - Subsídios obtidos

# Subsídios obtidos

Ano 2019

**Município de Arouca**

(unidade:€ )

| Disposições legais | Entidade Financiadora | Finalidade | Subsídios previstos | Subsídios recebidos | Obs. |
|---|---|---|---|---|---|
| Norte 2020_Programa Operacional Regional do Norte | Agência para o Desenvolvimento e Coesão, IP | Habitações Sociais 3m Pade (Alvarenga) | 126.011,69 | 58.136,43 | |
| Norte 2020_Programa Operacional Regional do Norte | | Requal Urbanística Zona Poente Vila de Arouca | 2.211.513,18 | 751.644,52 | |
| Norte 2020_Programa Operacional Regional do Norte | | Modos suaves Vila Arouca - Fase 1 - Rua Egas Moniz | 191.004,56 | 74.795,02 | |
| Norte 2020_Programa Operacional Regional do Norte | | Req e Modernização Instalações EB de Arouca | 2.125.000,00 | 1.483.966,56 | |
| Norte 2020_Programa Operacional Regional do Norte | | Req espaço público no Bairro Social S Pedro | 333.266,83 | 181.512,61 | |
| Norte 2020_Programa Operacional Regional do Norte | | Ponte Pedonal Suspensa sobre o rio Paiva | 1.200.000,00 | 635.118,52 | |
| Norte 2020_Programa Operacional Regional do Norte | | Acesso em modos suaves à Escola da Boavista | 396.894,14 | 129.404,46 | |
| Norte 2020_Programa Operacional Regional do Norte | | Modos suaves centro Resumil Fermedo | 0,00 | 38.112,34 | |
| Norte 2020_Programa Operacional Regional do Norte | | Reab.espaço público no Bairro Social de Pade | 0,00 | 13.810,53 | |
| Norte 2020_Programa Operacional Regional do Norte | | Percurso Pedonal e ciclável do vale de Arouca | 1.782.532,47 | 32.259,79 | |
| | TOTAL | | 8.366.222,87 | 3.398.760,78 | |

Documentos de Prestação de Contas / 2019

# 4.12 - Ativos de rendimento fixo

# Ativos de rendimento fixo

**Município de Arouca** Ano 2019

(unidade: € )

| Descrição do ativo | Entidade devedora | Valor em 1 de Janeiro | | Valor em 31 de Dezembro | | Rendimento | | Obs. |
|---|---|---|---|---|---|---|---|---|
| | | Valor nominal | Valor de mercado | Valor nominal | Valor de mercado | Vencido e cobrado | Vencido por cobrar | |
| A curto prazo. . . | | | | | | | | |
| | | | | | | | | |
| A médio e longo prazos . . . . . | | | | | | | | |
| | | | | | | | | |
| Total . . . . . | | | | | | | | |

SEM MOVIMENTO

Documentos de Prestação de Contas / 2019

# 4.13 - Ativos de rendimento variável

# Ativos de rendimento variável

**Município de Arouca** Ano 2019

(unidade: € )

| Descrição do ativo | Entidade devedora | Valor em 1 de Janeiro | | Valor em 31 de Dezembro | | Juros vencidos e recebidos | Juros vencidos e a receber | Obs. |
|---|---|---|---|---|---|---|---|---|
| | | Juros vencidos | Valor de mercado | Valor nominal | Valor de mercado | | | |
| **A curto prazo. . .** | | | | | | | | |
| | | | | | | | | |
| **A médio e longo prazos . . . . . .** | | | | | | | | |
| | | | | | | | | |
| **Total . . . . .** | | | | | | | | |

SEM MOVIMENTO

**Documentos de Prestação de Contas / 2019**

# 4.14 - Empréstimos

# EMPRÉSTIMOS

## CÂMARA MUNICIPAL DE AROUCA

Ano: 2019

| Caracterização do empréstimo | Data da aprovação pela AM | Data da contrataçao empréstimo | Prazo do contrato | Anos decorridos | Visto do T.C. Número Registo | Visto do T.C. Data | Finalidade do Empréstimo | Capital Contratado | Capital Utilizado | Taxa de juro Inicial | Taxa de juro Actual | Encargos do ano Amortização | Encargos do ano Juros | Encargos do ano Total | Encargos do ano Juros de mora | Encargos do ano vencidos e não pagos | Dívida em 1 de Janeiro | Dívida em 31 de Dezembro | Obs. |
|---|---|---|---|---|---|---|---|---|---|---|---|---|---|---|---|---|---|---|---|
| Curto Prazo: | | | | | | | | | | | | | | | | | | | |
| Empréstimos bancários | | | | | | | | | | | | | | | | | | | |
| Obrigações | | | | | | | | | | | | | | | | | | | |
| Outros empréstimos | | | | | | | | | | | | | | | | | | | |
| Total | | | | | | | | € 0 | € 0 | | | | | | | | | | |
| Médio e longo prazos: | | | | | | | | | | | | | | | | | | | |
| Empréstimos banca | | | | | | | | | | | | | | | | | | | |
| C.G.D. | 29-12-1997 | 01-07-1998 | 26 | 20 | 20478 | 18-06-1998 | (I) Habitação Social em S.Pedro - Arouca | 288.903,74 | 271.435,83 | 1,801 | -0,098 | 12.040,34 | 0,00 | 12.040,34 | 0,00 | 0,00 | 72.242,04 | 60.201,70 | a) |
| C.G.D. | 29-12-1997 | 01-07-1998 | 26 | 20 | 20475 | 18-06-1998 | (I) Habitação Social em Alvarenga | 182.844,34 | 179.951,32 | 1,801 | -0,108 | 7.948,78 | 0,00 | 7.948,78 | 0,00 | 0,00 | 47.692,71 | 39.743,93 | a) |
| B.P.I. | 30-04-2009 | 27-07-2009 | 15 | 10 | 1526 | 14-10-2009 | (I) Centro Escolar de Escariz | 383.225,43 | 383.225,43 | 3,290 | 1,563 | 29.478,86 | 2.667,38 | 32.146,24 | 0,00 | 0,0 | 176.873,16 | 147.394,30 | b) |
| B.P.I. | 30-04-2009 | 27-07-2009 | 15 | 10 | 1528 | 14-10-2009 | Pólo Escolar de Fermêdo | 637.632,27 | 637.632,27 | 3,290 | 1,563 | 49.048,62 | 4.438,15 | 53.486,77 | 0,00 | 0,0 | 294.291,72 | 245.243,10 | |
| | | | | | | | *(I) Parte isenta* | *305.486,33* | *305.486,33* | | | *23.543,34* | *2.130,31* | *25.673,65* | *0,00* | | *140.682,85* | *117.139,51* | b) |
| | | | | | | | *(N) Parte não isenta* | *332.145,94* | *332.145,94* | | | *25.505,28* | *2.307,84* | *27.813,12* | *0,00* | | *153.608,87* | *128.103,59* | |
| B.P.I. | 30-04-2009 | 27-07-2009 | 15 | 10 | 1527 | 14-10-2009 | Pólo Escolar do Burgo | 766.229,68 | 766.229,68 | 3,290 | 1,563 | 58.940,74 | 5.333,23 | 64.273,97 | 0,00 | 0,0 | 353.644,44 | 294.703,70 | |
| | | | | | | | *(I) Parte isenta* | *404.321,96* | *404.321,96* | | | *31.238,60* | *2.826,62* | *34.065,22* | *0,00* | | *185.651,73* | *154.413,13* | b) |
| | | | | | | | *(N) Parte não isenta* | *361.907,72* | *361.907,72* | | | *27.702,14* | *2.506,61* | *30.208,75* | *0,00* | | *167.992,71* | *140.290,57* | |
| B.P.I. | 30-04-2009 | 27-07-2009 | 15 | 10 | 1529 | 14-10-2009 | Centro Escolar de Chave | 526.434,62 | 526.434,62 | 3,290 | 1,563 | 40.494,98 | 3.664,17 | 44.159,15 | 0,00 | 0,0 | 242.969,88 | 202.474,90 | |
| | | | | | | | *(I) Parte isenta* | *203.696,84* | *203.696,84* | | | *15.793,04* | *1.429,03* | *17.222,07* | *0,00* | | *93.145,61* | *77.352,57* | b) |
| | | | | | | | *(N) Parte não isenta* | *322.737,78* | *322.737,78* | | | *24.701,94* | *2.235,14* | *26.937,08* | *0,00* | | *149.824,27* | *125.122,33* | |
| I.F.D.R. | 30-06-2011 | 28-09-2011 | 12 | 7 | 75 | 04-06-2012 | (N) Requalif.espaços envolv. Mosteiro (QREN-EQ 2011) | 612.310,02 | 417.115,72 | 3,901 | 3,901 | 45.246,64 | 10.065,44 | 55.312,08 | 0,00 | 0,0 | 271.717,87 | 226.471,23 | |
| I.F.D.R. | 30-06-2011 | 28-09-2011 | 10 | 7 | 72 | 04-06-2012 | (N) Desenvolv.Turismo Activo de Arouca (QREN-EQ 2011) | 195.243,75 | 195.243,75 | 3,901 | 3,901 | 28.347,68 | 3.752,82 | 32.100,50 | 0,00 | 0,0 | 104.149,80 | 75.802,12 | |
| I.F.D.R. | 30-06-2011 | 28-09-2011 | 10 | 7 | 76 | 04-06-2012 | (N) Req.ruas/praças c. histórico Arouca (QREN-EQ 2011) | 11.613,74 | 11.613,74 | 3,901 | 3,901 | 1.686,22 | 223,23 | 1.909,45 | 0,00 | 0,0 | 6.195,19 | 4.508,97 | |
| I.F.D.R. | 30-06-2011 | 28-09-2011 | 10 | 7 | 77 | 04-06-2012 | (N) Centro escolar de Rôssas (QREN-EQ 2011) | 345.000,00 | 345.000,00 | 3,901 | 3,901 | 50.091,00 | 6.631,31 | 56.722,31 | 0,00 | 0,0 | 184.035,01 | 133.944,01 | |
| Total | | | | | | | | 3.949.437,59 | 3.733.882,36 | | | 323.323,86 | 36.775,73 | 360.099,59 | 0,00 | 0,00 | 1.753.811,82 | 1.430.487,96 | |
| Soma dos empréstimos assinalados com (N)) | | | | | | | | | | | | 203.280,90 | 27.722,39 | 231.003,29 | | | 1.037.523,72 | 834.242,82 | |
| Soma dos empréstimos destinados a habitação social | | | | | | | | | | | | 19.989,12 | 0,00 | 19.989,12 | | | 119.934,75 | 99.945,63 | |
| Soma dos empréstimos assinalados com (I) | | | | | | | | | | | | 100.053,84 | 9.053,34 | 109.107,18 | | | 596.353,35 | 496.299,51 | |
| Limite da dívida total para 2019 - Lei 73/2013 de 03/09 (1,5 vezes a média receita corrente líquida cobrada nos três exercícios anteriores = 1,5 X €13.259.642,10 = **€19.889.463,15**) | | | | | | | | | | | | | | | | | | | |

a) Isento dos limites de endividamento nos termos do n.º 2, art.º 61º, Lei 2/2007, de 15/01 ( *Ex vi* alínea c), n.º 6, artº 24º, da Lei n.º 42/98, de 6 de Agosto)
b) Isento dos limites de endividamento nos termos do n.º 6, artº 39º, Lei 2/2007, de 15/01
(I) Isento dos limites de endividamento (N) Não isento dos limites do endividamento

Documentos de Prestação de Contas / 2019

# 4.15 - Outras dívidas a terceiros

# Município de Arouca

## Endividamento - Outras Dívidas a Terceiros

**Ano:** 2019

| Caracterização da dívida | | Dívida em 1 de janeiro | Dívida em 31 de dezembro | Observações |
|---|---|---|---|---|
| 221905639 | Endesa Energia S.A - Sucursal Portugal | 0,00 | 14.584,05 | |
| 2281100024 | Auto-Viação Feirense, L.da | 3.421,00 | 3.406,20 | |
| 2281100027 | CAIMA - Transportes, S.A. | 200,00 | 17,10 | |
| 2281100032 | Eduardo Teixeira Sousa Mealha & Filhos, Lda | 135,00 | 0,00 | |
| 2281100034 | Luiz Carlos Pereira Rodrigues | 216,54 | 0,00 | |
| 2281100039 | CTT - Correios de Portugal, S.A. | 924,22 | 0,00 | |
| 2281100051 | Freitas e Sousa, Lda | 0,00 | 72,80 | |
| 2281100068 | Fontes, Ribeiro & Fontes, L.da | 648,31 | 0,00 | |
| 2281100071 | José da Silva Ferreira | 0,00 | 1.268,12 | |
| 2281100090 | Pinto, Pinto & Brandão, L.da | 27,99 | 0,00 | |
| 2281100095 | Resopre - Soc. Rev. Aparelhos Precisão, S.A. | 0,00 | 1.271,21 | |
| 2281100133 | Adriano Portas & C.ª, L.da | 955,36 | 1.981,52 | |
| 2281100146 | Algral - Granitos de Alpendorada, L.da | 3.164,18 | 0,00 | |
| 2281100178 | Cooperativa Agricola de Arouca, CRL | 503,24 | 0,00 | |
| 2281100207 | M Vide & Irmãos, L.da | 495,75 | 0,00 | |
| 2281100274 | António Teixeira Fevereiro | 0,00 | 60,00 | |
| 2281100568 | Vodafone Portugal - Comunicações Pessoais, S.A | 0,00 | 1.030,85 | |
| 2281100577 | Mário Alberto Almeida Costa | 94,71 | 0,00 | |
| 2281100600 | Electro Sanjo - Ilum. e Mat. Electrico, SA | 1.660,57 | 0,00 | |
| 2281100662 | Vida Económica - Editorial, SA | 232,00 | 232,00 | |
| 2281100764 | Leonel Paiva Carvalho e Filho, L.da | 0,00 | 2.387,73 | |
| 2281101141 | Infoverve - Informática L.da | 822,17 | 0,00 | |
| 2281101261 | Construções Carlos Pinho, L.da | 9.374,69 | 0,00 | |
| 2281101353 | Paviazeméis - Pavimentações de Azeméis, L.da | 0,00 | 934,93 | |
| 2281101571 | Rocha Duarte Gonçalves Materiais Construção, L.da | 31,00 | 0,00 | |
| 2281101728 | Décio Tavares Vieira | 17,60 | 0,00 | |
| 2281101750 | MEO - Serviços de Comunicações e Multimédia, SA | 332,26 | 1.074,58 | |
| 2281101880 | Táxis Feiteira, L.da | 0,00 | 2.253,52 | |

# Município de Arouca

## Endividamento - Outras Dívidas a Terceiros

Ano: 2019

| Caracterização da dívida | | Dívida em 1 de janeiro | Dívida em 31 de dezembro | Observações |
|---|---|---|---|---|
| 2281101922 | José Gonçalves Oliveira, L.da | 0,00 | 1.043,04 | |
| 2281300016 | Grupo Cultural e Recreativo de Rôssas | 1.800,00 | 0,00 | |
| 2281300085 | Associação Orfeão de Arouca | 500,00 | 0,00 | |
| 2281500128 | Agrupamento de Escolas de Arouca | 0,00 | 1.960,00 | |
| 2281600460 | Elvira Duarte Tavares | 0,00 | 25,00 | |
| 2281600479 | Isabel Maria de Oliveira Brandão | 0,00 | 630,80 | |
| 2281900011 | Miguel de Pinho Silva-Unipessoal, L.da | 1.439,10 | 0,00 | |
| 2281900111 | Luis Miguel & Almeida - Reparações e Acessórios Au | 536,46 | 0,00 | |
| 2281900225 | António Júlio - Sociedade Unipessoal, L.da | 0,00 | 862,50 | |
| 2281900470 | Pedreira Lameiradas, Lda | 1.011,68 | 0,00 | |
| 2281900601 | Carlos Alberto Leite Araújo | 0,00 | 253,12 | |
| 2281900662 | Carlos Almeida Brandão | 0,00 | 1.237,97 | |
| 2281900719 | Associação Florestal de Entre Douro e Vouga | 0,00 | 8.833,34 | |
| 2281900734 | José Georgino Soares da Costa, Lda | 0,00 | 872,81 | |
| 2281900781 | Auto Viação Aveirense, SA | 0,00 | 140,00 | |
| 2281900890 | Adelino Pereira Soares de Abreu | 0,00 | 2.364,33 | |
| 2281900986 | António Gonçalves de Abreu | 3.198,00 | 8.462,83 | |
| 2281901237 | Alcides Castro & Gomes, L.da | 61,50 | 0,00 | |
| 2281901286 | Carlos Alberto Pereira da Silva | 8,15 | 0,00 | |
| 2281901313 | Mind Software e Multimédia e Industrial, S.A. | 0,00 | 2.659,88 | |
| 2281901576 | José Augusto Vieira - Soc. Unipessoal, Lda | 0,00 | 451,10 | |
| 2281901844 | Movex- Produção, Venda e Aluguer de Módulos Pré-Fa | 0,00 | 1.555,96 | |
| 2281902005 | Instituto de Soldadura e Qualidade | 307,50 | 0,00 | |
| 2281902041 | FINIS_Resíduos Industriais, Unipessoal, Lda | 95,40 | 1.144,80 | |
| 2281902055 | Hilário Martins da Conceição | 45,00 | 0,00 | |
| 2281902285 | José Manuel de Lacerda Crespo Neto Esteves | 58,30 | 0,00 | |
| 2281902539 | Arouclean - Sociedade Unipessoal, Lda | 0,00 | 1.099,93 | |
| 2281903242 | Maria Josefina de Medeiros e Silva Fernandes Pinho | 38,50 | 0,00 | |

# Município de Arouca

## Endividamento - Outras Dívidas a Terceiros

Ano: 2019

| Caracterização da dívida | | Dívida em 1 de janeiro | Dívida em 31 de dezembro | Observações |
|---|---|---|---|---|
| 2281903315 | Simão Gomes Pinto | 0,00 | 127,20 | |
| 2281903350 | Viagens Miguel & Correia, L.da | 0,00 | 2.454,96 | |
| 2281903420 | Vitor Alexandre de Oliveira Fernandes | 18,59 | 0,00 | |
| 2281903467 | Aroufresh - Sociedade Unipessoal, Lda | 0,00 | 611,31 | |
| 2281903491 | M. Araújo - Unipessoal, Lda | 0,00 | 243,50 | |
| 2281903677 | Costa, Silva & Dias, Lda | 78,80 | 0,00 | |
| 2281903724 | Schindler - Ascensores e Escadas Rolantes, S.A. | 621,09 | 0,00 | |
| 2281903947 | Projetos Infinitos, Lda | 448,95 | 0,00 | |
| 2281903991 | Avirecria - Produtos para Agricultura e Pecuária, | 249,10 | 0,00 | |
| 2281904103 | Gascan - Gases Combustíveis, S.A. | 3.984,01 | 7.203,06 | |
| 2281904184 | Hybrid Cube, Unipessoal, Lda. | 231,24 | 0,00 | |
| 2281904297 | Emilio Aguiar - Construções, Lda. | 0,00 | 9.741,40 | |
| 2281904320 | ARCMILIMÉTRICA - Sociedade Unipessoal, Lda | 0,00 | 175,89 | |
| 2281904351 | Hugo Miguel Pereira Dias | 817,84 | 58,01 | |
| 2281904358 | VL Santos & Associados - SROC, S.A | 0,00 | 1.537,50 | |
| 2281904413 | Li MiaoYan | 0,00 | 68,65 | |
| 2281904436 | Rui Jorge Costa Gomes | 0,00 | 819,51 | |
| 2281904555 | Paulo Couto e Ricardo Azevedo, Lda | 609,44 | 0,00 | |
| 2281904557 | SIBS Forward Payment Solutions, SA | 36,90 | 0,00 | |
| 2281904570 | Manuel da Silva Bastos -Doçaria Conventual e Region | 80,48 | 1.485,32 | |
| 2281904573 | Petrica Editores, Lda | 33,00 | 0,00 | |
| 2281904626 | Imagination Apogee Publicidade Unip., Lda | 0,00 | 649,19 | |
| 2281904631 | Serenodespertar Supermercado, Lda | 534,58 | 63,68 | |
| 2281904667 | Maria de Fátima Gomes de Brito Azevedo | 1.083,40 | 0,00 | |
| 2281904756 | Águas do Norte, SA | 2.956,72 | 1.183,27 | |
| 2281904763 | Gonçalo Teixeira Silva & Oliveira, Lda. | 0,00 | 76,26 | |
| 2281904839 | Clece, SA | 4.496,27 | 0,00 | |
| 2281904863 | M.F.B.V.Q. Rocha - Unipessoal Lda | 135,00 | 0,00 | |

# Município de Arouca

## Endividamento - Outras Dívidas a Terceiros

**Ano:** 2019

| Caracterização da dívida | | Dívida em 1 de janeiro | Dívida em 31 de dezembro | Observações |
|---|---|---|---|---|
| 2281904874 | Hugo Alexandre de Almeida Figueiredo | 0,00 | 49,96 | |
| 2281904988 | Reinaldo Brandão da Rocha, Unipessoal Lda | 1.743,13 | 0,00 | |
| 2281905109 | Instituto de Proteção e Assistência na Doença, IP ( | 5.772,16 | 0,00 | |
| 2281905206 | ESTUFASMINHO, S.A. | 0,00 | 799,50 | |
| 2281905215 | Horas Palidas, Lda | 178,00 | 90,30 | |
| 2281905457 | Hugo Xavier Correia da Rocha | 147,60 | 0,00 | |
| 2281905502 | Luis Teixeira, Unipessoal, Lda | 1.537,50 | 0,00 | |
| 2281905594 | Associação Nativa - Natureza Invasoras e Valorizaçã | 0,00 | 2.650,00 | |
| 2281905639 | Endesa Energia S.A - Sucursal Portugal | 0,00 | 1.568,25 | |
| 2281905669 | Na Teia do Ouro - Unipessoal, L.da | 10,00 | 0,00 | |
| 2281905675 | Ene Emoções - Unipessoal, Lda | 1.771,20 | 0,00 | |
| 2281905720 | Marcio & António, L.da | 0,00 | 5.828,16 | |
| 2281905723 | Rural Solutions R M V S Unipessoal, Lda | 0,00 | 5.779,92 | |
| 2281905734 | Cristina Correia & Sofia Andrade, Lda | 307,50 | 0,00 | |
| 2281905741 | Fado Filmes, Lda | 172,20 | 0,00 | |
| 2281906085 | Manuel Rui Azinhais Nabeiro, L.da | 0,00 | 359,78 | |
| 2281906089 | Grupo Típico de Concertinas "Os Vouguinhas" | 0,00 | 120,00 | |
| 2281906092 | BD Produções Unipessoal, Lda | 0,00 | 2.201,70 | |
| 2281906151 | Rui Jorge Matoso Pelicano | 0,00 | 2.886,81 | |
| 24211 | Trabalho dependente | 20.140,00 | 24.050,00 | |
| 24212 | Trabalho independente | 6.835,68 | 7.240,40 | |
| 24213 | Prediais | 368,75 | 431,25 | |
| 24362 | IVA Pagar - Aguardando processo despesa | 3.568,87 | 973,43 | |
| 244129 | Imposto do selo sobre cauções | 89,31 | 239,79 | |
| 24511 | Regime Geral Seg.Social - Funcionários | 6.620,51 | 10.521,48 | |
| 24521 | CGA - Funcionários | 12.238,56 | 12.647,31 | |
| 24972 | Penhora sobre vencimento (Proc.29/17.OT8ARC) | 75,00 | 0,00 | |
| 249801 | Penhora sobre vencimento (Proc.PE/94/2009) | 232,54 | 189,54 | |

# Município de Arouca

## Endividamento - Outras Dívidas a Terceiros

**Ano:** 2019

| Caracterização da dívida | | Dívida em 1 de janeiro | Dívida em 31 de dezembro | Observações |
|---|---|---|---|---|
| 249802 | Penhora sobre vencimento (Proc.385/11.3TBARC.2) | 150,00 | 125,00 | |
| 24986 | Penhora sobre vencimento (Proc. 52233/06.OYYLSB) | 33,35 | 33,35 | |
| 249901 | Serviços de Estrangeiros e Fronteiras | 98,49 | 156,97 | |
| 2611904756 | Águas do Norte, SA | 32.955,73 | 8.361,18 | |
| 2626007 | Emídio Gonçalves da Conceição Tavares | 49,88 | 49,88 | |
| 2631 | S.T.A.L. | 383,87 | 395,24 | |
| 26511 | S. Sociais Trab. C.M.Arouca- Des. Funcionários | 1.674,60 | 1.930,13 | |
| 2652 | A.T.A.M. | 22,23 | 22,75 | |
| 268126904632 | Fundo de Apoio Municipal | 80.259,75 | 26.753,25 | |
| 2685110003102 | Construção do Polo Escolar de Rossas | 310,57 | 310,57 | |
| 2685110003103 | Constr.Parque Estacionamento Trancoso-Alvarenga | 2.224,47 | 2.224,47 | |
| 2685110003104 | Constr.Pólo Escolar Burgo-Pegões e betão ciclópico | 423,57 | 423,57 | |
| 2685110003106 | Remod. Escola Básica Arouca- EB2/3 - Proc.21/2017 | 7.727,89 | 106.368,23 | |
| 26851100106141 | Pavimentação acesso Bustelo/ Adaufe- 1.ª fase | 31,21 | 31,21 | |
| 2685110010646 | Rem.Rede água Vila Visoça-Ampl.Rede apartir Reser. | 250,82 | 250,82 | |
| 2685110010648 | Remodelação da rede água a V.Viçosa-colocação tubo | 100,00 | 100,00 | |
| 2685110010661 | Constr.Arrua.Previstos PU-Arieiro/Murça/Ronde 2.ºF | 3.541,69 | 2.213,56 | |
| 2685110010662 | Praças/Ruas Centro Histórico-Alameda D.Domingos | 15.227,38 | 8.793,84 | |
| 2685110010663 | Entrocam. Largo da Feira-Beneficiação ER 225-3.ª F | 24.693,19 | 25.384,27 | |
| 2685110010664 | Requalificação Urbanística Zona Poente Vila Arouca | 0,00 | 6.291,16 | |
| 2685110011002 | Abertura/Pav.EM Portela Cabreiros-Cando Candal 1F | 1.047,03 | 1.047,03 | |
| 2685110014301 | Reabilitação Edifício do Século XVII | 5.948,52 | 5.948,52 | |
| 2685110043401 | Serralharia no Estádio e Piscina de Arouca | 1.636,33 | 1.636,33 | |
| 2685110055001 | Repavimentação da Avenida 25 de Abril | 934,71 | 934,71 | |
| 2685110055002 | Construção infra-estruturas Loteamento S.Pedro | 208,34 | 208,34 | |
| 2685110062905 | Conser. Edif. Escolares e Outros Equipam. Públicos | 113,91 | 113,91 | |
| 2685110085010 | Arranjo Urban.Largo Feira 1.ª F ER326-1(Alvarenga) | 5.284,28 | 5.284,28 | |
| 2685110086722 | Rede Saneamento parte restante V.Arouca Proc3/2013 | 64,30 | 64,30 | |

# Município de Arouca

## Endividamento - Outras Dívidas a Terceiros

**Ano:** 2019

| Caracterização da dívida | | Dívida em 1 de janeiro | Dívida em 31 de dezembro | Observações |
|---|---|---|---|---|
| 2685110086723 | Introdução de Modos Suaves Rua Egas Moniz | 6.693,06 | 15.122,51 | |
| 2685110092903 | Requalificação da EM 519 | 7.919,34 | 7.919,34 | |
| 2685110097401 | Pavimentações em Canelas e Espiunca | 3.699,09 | 3.699,09 | |
| 2685110097406 | Abert Via de Ligação do Casal à Igreja (Chave) | 1.286,51 | 1.286,51 | |
| 2685110097407 | Rep.Alameda D.Domingos P.B.e Rua Abel Botelho | 4.624,69 | 4.624,69 | |
| 2685110097408 | Pav.EM de Orvida a Tanhel (Fermêdo) | 903,93 | 903,93 | |
| 2685110097409 | Benef.acesso Pé da Cruz/Fontela/Cavada-1.ª Fase | 1.391,92 | 1.391,92 | |
| 2685110097501 | Vedação da ETA em Alvarenga | 832,74 | 832,74 | |
| 2685110097504 | Reparação da Escola de Paços - Moldes | 983,18 | 983,18 | |
| 2685110097505 | Reparação Escola S.ta Maria do Monte | 1.583,56 | 1.583,56 | |
| 2685110097506 | Beneficiação da Escola de Lázaro(S.M.Mato) | 967,85 | 967,85 | |
| 2685110110406 | Proc. 37/2011-Barreiras protecção vias Comunicação | 1.705,00 | 1.705,00 | |
| 26851101261005 | Reabilitação Centro Histórico Arouca-Iluminação | 146,53 | 146,53 | |
| 26851101261053 | Pav.de C.M. de Lameira a Mealha | 243,09 | 243,09 | |
| 26851101261066 | Repavimentação EM Armada/Baixo | 216,09 | 216,09 | |
| 26851101261085 | Constr. Saneamento e ETAR do Merujal -Urrô | 51,08 | 0,00 | |
| 26851101261124 | Construção Pólo Escolar de Chave | 31.630,61 | 31.630,61 | |
| 26851101261129 | Req. Margens Rio Gondim Vila Boa e Alhavaite- 1.ªF | 22.275,36 | 22.566,30 | |
| 26851101261130 | Pavimentação tapete em vários Locais do Concelho | 8.362,22 | 8.704,47 | |
| 26851101261131 | Percurso Pedonal e Ciclável do Vale de Arouca | 0,00 | 54,01 | |
| 26851101261132 | Pav.tapete vários locais concelho-Proc.18/DPO/2019 | 0,00 | 5.835,50 | |
| 2685110135328 | Proc. n.º 9/DOM-Pav. via Urreira/S.Marcos | 1.508,90 | 0,00 | |
| 2685110135331 | Benef. EM 515 de Caracuste ao centro de Várzea | 1.579,95 | 1.579,95 | |
| 2685110135332 | Interface Logístico Parque Neg.Escariz-Proc42/2016 | 18.968,29 | 8.220,34 | |
| 2685110135333 | Áreas Habitação Social- Bairro S.Pedro | 1.782,31 | 11.946,66 | |
| 2685110135334 | Pav. estrada de Acesso a Fuste - Moldes | 1.005,00 | 4.837,50 | |
| 2685110147101 | Rede de rega p/piscinas municipais | 644,80 | 644,80 | |
| 2685110152726 | Descla.EN326/En326/1 StºAnt.Pimenta-Vedação/Portão | 48,76 | 48,76 | |

# Município de Arouca

## Endividamento - Outras Dívidas a Terceiros

**Ano:** 2019

| Caracterização da dívida | | Dívida em 1 de janeiro | Dívida em 31 de dezembro | Observações |
|---|---|---|---|---|
| 2685110152728 | Req.T. Desclass.326/EN326 St.ºAntónio/Pimenta-TCom | 349,14 | 349,14 | |
| 2685110152732 | Req. Tr. descl. EN326- Troço Senras/Fonte (Rossas) | 686,45 | 686,45 | |
| 2685110153601 | Cemitério do Merujal | 114,47 | 114,47 | |
| 2685110153602 | Constr.Ampl.rede aguas resid/Lig.san-Piscinas | 622,84 | 622,84 | |
| 2685110153603 | Constr.Parque Campismo Serra da Freita-Ed.Apoio | 1.808,69 | 1.808,69 | |
| 2685110153604 | Construção Central de Camionagem | 2.901,10 | 2.901,10 | |
| 2685110153605 | Exec.muros p/sust.taludes ameaçam ruina Valdasna | 5.770,62 | 5.770,62 | |
| 2685110153606 | Constr.Infr/Estrut.z.Industrial Mata-2F-Mansores | 1.207,99 | 1.207,99 | |
| 2685110153607 | Pintura interior 2.º Piso Biblioteca Municipal | 443,44 | 443,44 | |
| 2685110153608 | Remod.antigo hospício p/Biblioteca - 2.ª Fase | 419,84 | 419,84 | |
| 2685110163201 | Elaboração de projecto p/Parque Merendas Merujal | 616,02 | 616,02 | |
| 2685110180803 | Passagens Hidráulicas M 511-2 (Urrô) -Proc.09/DPO | 2.952,15 | 2.952,15 | |
| 2685110180805 | Acesso modo suave à escola de Boavista | 0,00 | 8.006,49 | |
| 2685190047101 | Fornecimento Fotocopiadora para DAF | 109,41 | 109,41 | |
| 2685190070101 | Construção de Aqueduto em Romariz | 495,75 | 495,75 | |
| 2685190070106 | Construção Zona Desportiva - Proc n.º 50/DPO | 11.710,29 | 22.711,22 | |
| 2685190086102 | Reconstr.abrigo p/passageiros na Bouça-Chave | 11,38 | 11,38 | |
| 2685190098502 | Ponte Pedonal Suspensa Rio Paiva- Proc.23/2017 | 0,00 | 10.706,12 | |
| 2685190152301 | Fornecimento de gás propano a granel | 2.640,00 | 2.640,00 | |
| 2685190175001 | Rec/Pav.Arranjo arruam.espaços Vila-Ilum.Subterra. | 265,45 | 265,45 | |
| 2685190187101 | Rep. Edifício Sec. XVII- Posto de Turismo | 114,67 | 114,67 | |
| 2685190204801 | Proj/Adap Edif. Museu Municipal- Exec. Portões | 644,96 | 644,96 | |
| 2685190204802 | Reconstr.abrigo passageiros lugar Carvoeiro-Rossas | 99,00 | 99,00 | |
| 2685190204803 | Concep/Rep. Centro Coordenador Transportes | 450,00 | 450,00 | |
| 2685190234801 | Construção Pólo Escolar de Escariz | 10.862,41 | 10.862,41 | |
| 2685190242003 | Benef. Monte Calvo e espaços envolventes | 6.870,24 | 6.870,24 | |
| 2685190349502 | Requalificação das Piscinas de Arouca | 1.389,00 | 1.389,00 | |
| 2685190349504 | Requalificação Piscinas Arouca- Trab.Complement. | 530,96 | 530,96 | |

# Município de Arouca

## Endividamento - Outras Dívidas a Terceiros

**Ano:** 2019

| Caracterização da dívida | | Dívida em 1 de janeiro | Dívida em 31 de dezembro | Observações |
|---|---|---|---|---|
| 2685190355501 | Construção Polo Escolar de Canelas | 17.303,52 | 17.303,52 | |
| 2685190379703 | Reab.Habitaç. Sociais-Bairro Social Pade-Alvarenga | 14.017,13 | 475,13 | |
| 2685190429401 | Remod. Cobertura EB1/JI Boavista | 11.578,65 | 11.578,65 | |
| 2685190429701 | Requalificação Museu Municipal de Arouca | 0,00 | 451,55 | |
| 2685190502801 | Pólo Escolar da Boavista - Santa Eulália | 1.012,80 | 1.083,43 | |
| 2685190506201 | Acesso Modos Suaves Cantro de Resumil - Fermedo | 875,00 | 6.091,94 | |
| 2685190506202 | Reabilitação espaços públicos bairro social Pade | 0,00 | 1.426,28 | |
| 2685190507301 | Reconstrução Passadiço ardido- Proc.n.º 56/DPO | 223,28 | 223,28 | |
| 2685190510801 | Aq.serviços rest.pot.fl.infraestr.dan.inc.rio arda | 4.490,91 | 4.490,91 | |
| 2685190534401 | Rec. escolas primárias fins turisticos | 14.766,63 | 15.893,98 | |
| 2685190579901 | Req. Valorização Viveiros da Granja - Casa Sede | 0,00 | 2.196,58 | |
| 2685199 | Empreitadas e fornecimentos - vários | 22.355,37 | 22.355,37 | |
| 26852 | Diversos | 70.868,09 | 69.380,22 | |
| 2685310085001 | Arranjo Urban.Largo Feira 1.ª F ER326-1(Alvarenga) | 14.544,95 | 14.544,95 | |
| 2685310135301 | Rem/Ampl. Rede Água Z. Ocid. Concelho- Adutora | 202,85 | 202,85 | |
| 2685310135304 | Fornecimento Betão Betuminoso (Tapete) p/ ano 2011 | 728,00 | 728,00 | |
| 2685310153201 | Proj.Rede Saneamento Freguesia de Alvarenga | 773,14 | 773,14 | |
| 2685390054401 | Arranjo Urban.Entronc Largo Feira 2.ª F-Alvarenga | 5.237,10 | 5.237,10 | |
| 2685390506201 | Acesso em Modos suaves ao Centro de Resumil-Fermed | 6.144,93 | 6.144,93 | |
| 2685390506202 | Reabilitação espaços públicos bairro social Pade | 0,00 | 3.450,99 | |
| 2685390506203 | Constr. Rotunda Av. Acesso Belece 1.ª Fase | 0,00 | 7.943,08 | |
| 2685390506204 | Req./Ampliação do Cemitério Municipal | 0,00 | 4.201,70 | |
| | | 656.238,69 | 792.427,50 | |

**Documentos de Prestação de Contas / 2019**

# 5 - Relatório de gestão

# RELATÓRIO DE GESTÃO

# 2019

## 1. INTRODUÇÃO

De acordo com o previsto na al. l) do n.º 2 do art.º 25º e al. i) do n.º 1 do art.º 33º do Regime Jurídico das Autarquias Locais, aprovado em anexo à da Lei n.º 75/2013, de 12 de setembro, bem como no nº 1 do artigo 76º da Lei das Finanças Locais, aprovada pela Lei nº 73/2013, de 3 de setembro, na sua atual redação, depois de concluído o ano económico e de executados os documentos previsionais, compete à Câmara Municipal elaborar e aprovar os documentos de prestação de contas da autarquia e submetê-los à apreciação e votação do órgão deliberativo na sessão ordinária do mês de abril do ano seguinte àquele a que tais documentos dizem respeito.

Porém, no âmbito das medidas excecionais e temporárias de resposta à situação epidemiológica provocada pelo coronavírus, estabelece a Lei n.º 1-A/2020, de 19 de março, que as reuniões ordinárias dos órgãos deliberativos e executivos das autarquias locais previstas para os meses de abril e maio podem realizar-se até 30 de junho de 2020 – nº 1 do artigo 3º.

De igual modo, os documentos de prestação de contas podem ser enviados ao Tribunal de Contas até ao dia 30 de junho, para efeito de fiscalização sucessiva, independentemente da sua apreciação pelo órgão deliberativo – nº 4 do artigo 52º da Lei nº 98/97, de 26 de agosto, alterada e republicada pela Lei nº 48/06, de 29 de agosto, e nº 1 do artigo 4º da referida Lei nº 1-A/2020.

Os documentos de prestação de contas foram objeto de certificação legal e de parecer do revisor oficial de contas, VL Santos & Associados - SROC, S.A., nomeado pela Assembleia

Municipal, documentos que se juntam ao dossier a submeter à apreciação do órgão deliberativo – nº 3 do artigo 76º da Lei nº 73/2013, de 3 de setembro.

Embora esteja já em vigor o Sistema de Normalização Contabilística para as Administrações Públicas (SNC-AP), aprovado pelo Decreto-Lei n.º 192/2015 de 11 de setembro, a organização e documentação das contas que ora se apresentam observam ainda as normas estabelecidas no POCAL – Plano Oficial de Contabilidade das Autarquias Locais, aprovado pelo Decreto-Lei n.º 54 A/99, de 22 de fevereiro, por ser este o sistema contabilístico em vigor no ano da gerência.

Foram também observadas as instruções do Tribunal de Contas aprovadas por Resolução nº 4/2001– 2ª Secção, de 12 de julho, publicada na II Série do D.R. nº 191, de 18 de agosto de 2001, alterada pela Resolução nº 26/2013, publicada no mesmo D.R., nº 226, de 21 de novembro, assim como a Resolução nº 3/2019, publicada na II série do D.R. nº 16, 23 de janeiro.

De acordo com o previsto no ponto 2 do POCAL, são documentos de prestação de contas:

- ✓ Balanço;
- ✓ Demonstração de resultados;
- ✓ Mapas de execução orçamental;
- ✓ Anexos às demonstrações financeiras;
- ✓ Relatório de gestão.

Este processo obedece à estrutura definida no POCAL, sendo que a sistematização dos documentos que o integram, nos seus diversos domínios, segue a ordem estabelecida no índice geral.

O **Relatório de Gestão** trata os seguintes aspetos – ponto 13 do POCAL:

a) A situação económica relativa ao exercício e a análise da evolução da gestão nos diferentes setores de atividade, designadamente no que respeita ao investimento;

b) Uma síntese da situação financeira da autarquia local, considerando os indicadores de gestão financeira apropriados à análise de balanços e de demonstração de resultados;

c) A evolução das dívidas de curto, médio e longo prazos, de terceiros e a terceiros, nos últimos três anos, individualizando, neste último caso, as dívidas a instituições de crédito das outras dívidas a terceiros;

d) Proposta fundamentada da aplicação do resultado líquido do exercício;

e) Os factos relevantes ocorridos após o termo do exercício.

Não obstante, neste documento, no seu ponto 2, pretende-se também apontar alguns indicadores da política orçamental e da execução das grandes opções do plano - constituídas pelo Plano Plurianual de Investimentos (PPI) e pelas Atividades Mais Relevantes (AMR) -, designadamente no que respeita à execução dos documentos previsionais, aos desvios entre a previsão e a execução orçamental, às receitas e despesas por classificação económica, à evolução das receitas e das despesas, à relação entre as receitas e as despesas da mesma natureza e à execução financeira e material das grandes opções do plano.

No ponto 3 dá-se conhecimento da situação económica e financeira do município, decorrente do balanço geral, tendo como referência a evolução dos custos e perdas, dos proveitos e ganhos, dos resultados, da situação financeira e patrimonial e de vários indicadores de gestão do último triénio.

Consta ainda deste ponto a proposta de aplicação de parte dos resultados à conta das "Reservas Legais", bem como a de não afetação de qualquer montante ao "Reforço Patrimonial", pelo facto desta conta ter atingido o valor obrigatório previsto no ponto 2.7.3.4. do POCAL.

A evolução da dívida de e a terceiros no último triénio é refletida no ponto 4, onde se se dá nota que o Município não tem pagamentos em atraso.

Nos pontos 5 e 6 faz-se referência às exigências legais e no ponto 7 às respetivas conclusões.

# 2. EXECUÇÃO E EVOLUÇÃO DA POLÍTICA ORÇAMENTAL E DAS OPÇÕES DO PLANO

## 2.1. EXECUÇÃO E EVOLUÇÃO DA POLÍTICA ORÇAMENTAL

### 2.1.1. EXECUÇÃO DO ORÇAMENTO

O orçamento da receita e da despesa de 2019, incluindo as modificações que lhe foram introduzidas, consta, respetivamente, a folhas 12 a 20 e 93 a 103, deste processo. Os mapas de controlo a folhas 21 a 32, dão-nos os resultados da sua execução.

Considerando a sua natureza económica, a execução orçamental das receitas e despesas em relação ao inicialmente previsto apresenta os seguintes resultados:

| RECEITAS | | | | |
|---|---|---|---|---|
| Natureza | Previstas | Arrecadadas | Diferenças | |
| | | | Valor | % |
| Correntes | 14.250.000,00 | 13.871.644,03 | -378.355,97 | -2,66 |
| Capital | 11.308.000,00 | 5.447.505,68 | -5.860.494,32 | -51,83 |
| Total | 25.558.000,00 | 19.319.149,71 | -6.238.850,29 | -24,41 |

**Quadro I**

| DESPESAS | | | | |
|---|---|---|---|---|
| Natureza | Previstas | Realizadas | Diferenças | |
| | | | Valor | % |
| Correntes | 12.908.000,00 | 11.205.801,38 | -1.702.198,62 | -13,19 |
| Capital | 12.650.000,00 | 8.411.393,08 | -4.238.606,92 | -33,51 |
| Total | 25.558.000,00 | 19.617.194,46 | -5.940.805,54 | -23,24 |

**Quadro II**

Enquanto documento previsional, o orçamento é um documento que traduz a previsão inicial das receitas a cobrar e as despesas a realizar durante o ano económico. Toda a receita e algumas rúbricas da despesa obedecem a critérios objetivos de previsão, previstos no POCAL. Contudo, sabendo-se que se trata de um instrumento financiado, na sua maior parte, por fontes externas, sujeito a variações opostas à vontade da autarquia, o facto põe em causa as previsões da receita e, na respetiva medida, o nível de execução da despesa.

Com efeito, há, como sempre houve, receitas que não chegam a arrecadar-se no ano da gerência, ou que nunca chegam a arrecadar-se, e despesas que, consequentemente, ficam por realizar.

O quadro I anterior revela que dos €25.558.000,00 de receita inicialmente previstos o Município arrecadou €19.319.149,71, o que corresponde a uma taxa de execução próxima dos 76%.

Por seu turno, o quadro II revela-nos que a despesa atingiu 77% do inicialmente previsto, ou dito de outra forma, que perante igual previsão de €25.558.000,00 realizaram-se despesas no valor de €19.617.194,46.

O grau de execução do orçamento municipal, no ano em análise, ficou assim aquém das expectativas, embora o facto não esteja associado a qualquer erro de previsão ou a uma

mera virtualização de receitas com o sentido de acomodar mais despesas, já que, como se disse acima, no seu cálculo foram observados os critérios legais.

Fundamentalmente o défice ocorreu nas transferências de capital comunitário, já contratualizadas ou em vias de contratualização à data da elaboração do orçamento, associadas a um conjunto de obras municipais, cujo financiamento é libertado à medida da realização da despesa. Por força de vicissitudes várias, estas obras não decorreram de acordo com o calendário previsto, facto que comprometeu a execução orçamental da despesa e, na mesma medida, o grau de execução da receita prevista para a financiar. Como se pode ver mais adiante, o diferencial do valor do financiamento previsto a título de transferências de capital é de cerca de €5.800.000,00. Todas estas verbas foram previstas de acordo com *princípio da efetiva atribuição*, encontrando-se devidamente contratualizadas, o que significa que, caso a execução atingisse o valor projetado, a execução orçamental, quer ao nível da receita, quer ao da despesa, rondaria os 95%.

#### 2.1.2. DESVIOS ENTRE A PREVISÃO E A EXECUÇÃO DA POLÍTICA ORÇAMENTAL

Os quadros III e IV que se seguem, dão-nos os desvios verificados entre as receitas e despesas previstas e as efetivamente arrecadadas e realizadas por cada um dos capítulos da classificação económica. O detalhe desses desvios pode ser verificado nos mapas de controlo orçamental a folhas 21 a 32.

| RECEITAS | | | | |
|---|---|---|---|---|
| Class.económica | Previstas | Arrecadadas | Diferenças | |
| | | | Valor | % |
| 01-Impostos Diretos | 2.655.000,00 | 2.788.698,54 | 133.698,54 | 5,04 |
| 02-Impostos indiretos | 101.700,00 | 129.893,37 | 28.193,37 | 27,72 |
| 04-Taxas,multas e outras penalidades | 125.700,00 | 134.512,46 | 8.812,46 | 7,01 |
| 05-Rendimentos de propriedade | 851.600,00 | 827.239,68 | -24.360,32 | -2,86 |
| 06-Transferências correntes | 8.516.600,00 | 8.605.338,99 | 88.738,99 | 1,04 |
| 07-Venda de bens e serv.correntes | 1.356.000,00 | 1.089.696,54 | -266.303,46 | -19,64 |
| 08-Outras receitas correntes | 643.400,00 | 296.264,45 | -347.135,55 | -53,95 |
| ***Soma das receitas correntes*** | ***14.250.000,00*** | ***13.871.644,03*** | ***-378.355,97*** | ***-2,66*** |
| 09-Venda de bens de investimento | 121.900,00 | 111.755,78 | -10.144,22 | -8,32 |
| 10-Transferências de capital | 11.186.100,00 | 5.335.749,90 | -5.850.350,10 | -52,30 |
| 11-Ativos financeiros | 0,00 | 0,00 | 0,00 | 0,00 |
| 12-Passivos financeiros | 0,00 | 0,00 | 0,00 | 0,00 |
| 13-Outras receitas de capital | 0,00 | 0,00 | 0,00 | 0,00 |
| ***Soma das receitas de capital*** | ***11.308.000,00*** | ***5.447.505,68*** | ***-5.860.494,32*** | ***-51,83*** |
| **Total das receitas** | **25.558.000,00** | **19.319.149,71** | **-6.238.850,29** | **-24,41** |
| Saldo da gerência anterior | 0,00 | | | |
| **Total geral** | **25.558.000,00** | | | |

**Quadro III**

| DESPESAS | | | | |
|---|---|---|---|---|
| Class.económica | Previstas | Realizadas | Diferenças | |
| | | | Valor | % |
| 01-Despesas com pessoal | 4.192.500,00 | 3.713.656,10 | -478.843,90 | -11,42 |
| 02-Aquisição de bens e serviços | 7.197.700,00 | 5.714.073,55 | -1.483.626,45 | -20,61 |
| 03-Juros e outros encargos | 47.300,00 | 36.890,64 | -10.409,36 | -22,01 |
| 04-Transferências correntes | 979.100,00 | 1.356.989,89 | 377.889,89 | 38,60 |
| 06-Outras despesas correntes | 491.400,00 | 384.191,20 | -107.208,80 | -21,82 |
| ***Soma das despesas correntes*** | ***12.908.000,00*** | ***11.205.801,38*** | ***-1.702.198,62*** | ***-13,19*** |
| 07-Aquisição de bens de capital | 11.795.600,00 | 7.541.946,08 | -4.253.653,92 | -36,06 |
| 08-Transferências de capital | 500.600,00 | 492.616,64 | -7.983,36 | -1,59 |
| 09-Ativos financeiros | 27.900,00 | 53.506,50 | 25.606,50 | 91,78 |
| 10-Passivos financeiros | 325.600,00 | 323.323,86 | -2.276,14 | -0,70 |
| 11-Outras despesas de capital | 300,00 | 0,00 | -300,00 | -100,00 |
| ***Soma das despesas de capital*** | ***12.650.000,00*** | ***8.411.393,08*** | ***-4.238.606,92*** | ***-33,51*** |
| **Total geral** | **25.558.000,00** | **19.617.194,46** | **-5.940.805,54** | ***-23,24*** |

**Quadro IV**

Na receita, os rendimentos que mais afetaram a execução orçamental são os que integram os seguintes capítulos:

- *Transferências de capital* – Ficaram aquém em cerca de €5.850.000,00, em resultado do atraso de início ou de execução de algumas obras cofinanciadas por fundos comunitários, e da consequente dilação das respetivas transferências financeiras.

- *Venda de bens e serviços correntes* – apresenta também um diferencial, aproximadamente de €266.000,00, fundamentalmente no âmbito das receitas previstas a título de reembolso das despesas feitas com trabalhos por conta de particulares, incluindo as despesas realizadas com trabalhos de correções de anomalias em empreitadas por conta de empreiteiros, cujo processo se encontra ainda a decorrer.

Em contrapartida, o capítulo dos impostos diretos regista um acréscimo de cerca €134.000, essencialmente nos impostos municipais cobrados diretamente pela administração fiscal.

A despesa, por sua vez, ficou também aquém do inicialmente previsto em 23%, seguindo a trajetória da receita, como não podia deixar de ser, de modo a garantir o princípio do equilíbrio financeiro e as boas regras de gestão municipal

Neste domínio, o desvio ocorreu essencialmente nas despesas suportadas pelos seguintes capítulos:

- *Aquisição de bens de capital*, com um diferencial de €4.253.653,92, para menos, por efeito de atrasos em obras em curso, com alguma dimensão e ou complexidade, tais como as empreitadas da Escola EB2/3 de Arouca, da Requalificação Urbanística da Zona Poente da Vila de Arouca, da Ponte Suspensa nos Passadiços do Rio Paiva e da

Ciclovia do Vale de Arouca, sendo este facto, aliás, o que mais contribui para o desvio verificado entre a totalidades das receitas previstas e a das efetivamente realizadas.

- *Aquisição de bens e serviços,* também apresenta desvio significativo, ficando aquém do previsto em €1.483.626,45, refletido sobretudo nas rubricas que suportam a aquisição de combustíveis, a aquisição de refeições, vestuário e artigos pessoais, a atribuição de prémios, condecorações e ofertas, a aquisição de outros bens, os encargos com as instalações, a conservação de bens, a locação de outros bens, os serviços associados às comunicações, os serviços de transportes, os estudos, pareceres, projetos e consultadoria, a aquisição de serviços de formação, publicidade, vigilância e segurança e de outros serviços.

- *Pessoal*, com um gasto inferior ao previsto no montante de €478.843,90, por não se terem concretizado os aumentos de vencimentos perspetivados para os trabalhadores para a administração pública nem o preenchimento de alguns postos de trabalho durante o ano em análise.

Ao contrário, o capítulo das *Transferências correntes,* foi para além do valor inicialmente previsto, em €377.889,89, pela afetação de parte do saldo transitado do ano de 2018 à execução de algumas ações previstas, com valor a definir, nas GOP, e pelo reforço de comparticipação nas despesas de funcionamento de algumas instituições, tais como os Bombeiros Voluntários de Arouca, associações de cariz social, associações de âmbito cultural e associações de âmbito desportivo.

**2.1.3. RECEITAS E DESPESAS POR CAPITULOS DA CLASSIFICAÇÃO ECONÓMICA**

Os quadros V e VI que se seguem, evidenciam, respetivamente, o peso de cada um dos capítulos das receitas e das despesas por classificação económica, em relação ao total arrecadado e realizado.

#### 2.1.3.1. RECEITAS POR CAPITULOS DA CLASSIFICAÇÃO ECONÓMICA

| RECEITAS | | |
|---|---|---|
| 2019 | | % |
| 01-Impostos Diretos | 2.788.698,54 | 14,43 |
| 02-Impostos indiretos | 129.893,37 | 0,67 |
| 04-Taxas,multas e outras pen | 134.512,46 | 0,70 |
| 05-Rendimentos de propriedade | 827.239,68 | 4,28 |
| 06-Transferências correntes | 8.605.338,99 | 44,54 |
| 07-Venda de bens e serv.correntes | 1.089.696,54 | 5,64 |
| 08-Outras receitas correntes | 296.264,45 | 1,53 |
| **Soma rec.correntes** | **13.871.644,03** | **71,80** |
| 09-Venda de bens de investimento | 111.755,78 | 0,58 |
| 10-Transferências de capital | 5.335.749,90 | 27,62 |
| 11-Ativos financeiros | 0,00 | 0,00 |
| 12-Passivos financeiros | 0,00 | 0,00 |
| 13-Outras receitas de capital | 0,00 | 0,00 |
| **Soma rec.capital** | **5.447.505,68** | **28,20** |
| **Total** | **19.319.149,71** | **100,00** |

**Quadro V**

O total da receita arrecadada orça em €19.319.149,71, sendo que deste montante €13.871.644,03 correspondem a receita corrente e €5.447.505,68 a receita de capital.

A sua desagregação é feita pelas diversas rubricas da classificação económica no mapa de execução orçamental a folhas 31 a 32.

As *transferências correntes* são as que mais financiam o orçamento municipal. Alocam cerca de 44% do total da receita e de 62% da receita corrente.

Como sempre, as transferências do Orçamento de Estado destinadas a financiar a atividade corrente municipal, designadamente a título de Fundo de Equilíbrio Financeiro e de Fundo Social Municipal, são as que mais contribuem para estas percentagens, o que reflete, como repetidamente temos referido, o estado de submissão e de dependência financeira do município neste domínio.

Nestas circunstâncias, sendo o financiamento próprio muito reduzido, temos que admitir que parte significativa do investimento municipal, principalmente aquela que requer recursos mais avultados, só pode realizar-se quando for suscetível de cofinanciamento comunitário ou de qualquer outra comparticipação no âmbito de programas nacionais. Com exceção dos municípios dos grandes centros urbanos, que se autofinanciam com os impostos municipais, designadamente com o Imposto Municipal sobre Imóveis (IMI) e com o Imposto Municipal Sobre a Transmissão Onerosa de Imóveis (IMT), todos os demais, incluindo o de Arouca, estão condicionados nas suas decisões, tendo que optar entre levar a cabo investimentos abrangidos pelos programas financiadores, ou, então, abster-se de fazer coisa nenhuma.

Os *impostos diretos* integram os três impostos municipais e a derrama. No seu conjunto este capítulo contabiliza apenas 14,43% das receitas, sendo que cada um deles aloca ao orçamento:

- Imposto Municipal sobre Imóveis (IMI), 7,26%;
- Imposto Único de Circulação (IUC), 2,67%;
- Imposto Municipal sobre Transmissões Onerosas de Imóveis (IMT), 2,90%;
- Derrama, 1,60%.

A *Venda de bens e prestação de serviços correntes* arrecadou 5,64% das receitas. Na sua maioria, correspondem a taxas e preços cobrados pelos serviços prestados pelo Município

no âmbito da recolha dos resíduos sólidos, da utilização do complexo desportivo municipal, das piscinas de Escariz, do funcionamento das cantinas escolares e do acesso aos Passadiços do Rio Paiva.

O capítulo das *Outras receitas correntes* contribuiu com 1,53% da receita global. A maior parte corresponde à participação na receita das centrais eólicas, a indemnizações pagas por seguradoras e a revisões de preços de empreitadas revertidas a favor do município.

Os *rendimentos de propriedade* alcançaram 4,28% da receita global, sendo o respetivo valor preenchido, fundamentalmente, pela receita arrecadada a título de renda pela concessão da rede elétrica ao distribuidor público, pelos dividendos distribuídos pelas entidades participadas e pelos juros de depósitos obtidos em instituições bancárias.

Por seu lado, as receitas de capital foram preenchidas, na sua quase totalidade, pelo capítulo das *Transferências de Capital,* assumindo 27,62% do total das receitas e 97,95% das receitas da mesma natureza, facto que reforça o que temos referido sobre o peso da dependência financeira e quão exíguas são as receitas próprias para satisfazer as necessidades sentidas pelas freguesias e respetivas populações.

Nestas transferências o Orçamento do Estado, através dos Fundos Municipais, contribuiu com €1.401.886,00, incluindo a transferência prevista no art.º 35º, n.º 3 da Lei 73/2013, de 9.9, sendo que os restantes €3.933.863,90 resultaram de comparticipações atribuídas ao abrigo de contratos comunitários e de outros acordos abrangidos por programas nacionais.

A *Venda de bens de investimento,* por sua vez, contribui apenas com 0,58% do total das receitas.

A perspetiva global da origem dos recursos é-nos dada pelo gráfico que se segue.

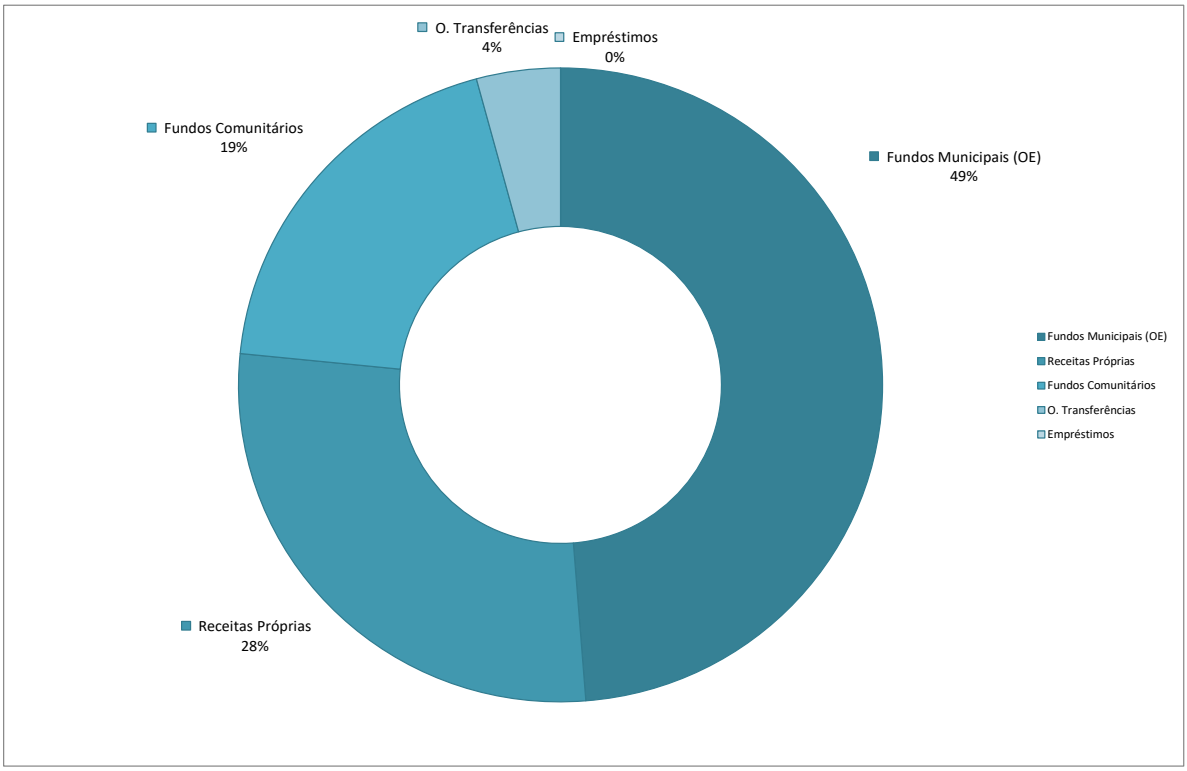
O. Transferências
4%
Empréstimos
0%
Fundos Comunitários
19%
Fundos Municipais (OE)
49%
Receitas Próprias
28%
Fundos Municipais (OE)
Receitas Próprias
Fundos Comunitários
O. Transferências
Empréstimos

**2.1.3.2. DESPESAS POR CAPITULOS DA CLASSIFICAÇÃO ECONÓMICA**

| DESPESAS | | |
|---|---|---|
| 2019 | | % |
| 01-Pessoal | 3.713.656,10 | 18,93 |
| 02-Aquisição de bens e serviços correntes | 5.714.073,55 | 29,13 |
| 03-Encargos correntes da dívida | 36.890,64 | 0,19 |
| 04-Transferências correntes | 1.356.989,89 | 6,92 |
| 06-Outras despesas correntes | 384.191,20 | 1,96 |
| **Soma despesas correntes** | **11.205.801,38** | **57,12** |
| 07-Aquisição de bens de capital | 7.541.946,08 | 38,45 |
| 08-Transferências de capital | 492.616,64 | 2,51 |
| 09-Ativos financeiros | 53.506,50 | 0,27 |
| 10-Passivos financeiros | 323.323,86 | 1,65 |
| 11-Outras despesas de capital | 0,00 | 0,00 |
| **Soma despesas capital** | **8.411.393,08** | **42,88** |
| **Total** | **19.617.194,46** | **100,00** |

**Quadro VI**

No ano 2019, aqui em análise, as despesas correntes orçam €11.205.801,38 e as de capital €8.411.393,08. A individualização por rubrica da classificação económica pode ser vista no mapa de execução orçamental, a folhas 26 a 29 deste relatório.

No grupo das despesas correntes, a rubrica das despesas com o *pessoal* absorve €3.713.656,10, ou seja, o valor equivalente a 18,93% do montante global da despesa.

De acordo com o último Anuário Financeiro dos Municípios Portugueses, editado pela Ordem dos Contabilistas Certificados, Arouca integra o *ranking* dos municípios com menor peso de pagamentos da despesa com pessoal na despesa total (cfr. 15ª edição, 2018, *in* https://www.occ.pt/pt), apresentando um dos índices mais baixos no seio de todos os

municípios do país, embora tenhamos consciência de que o número de trabalhadores é cada vez mais insuficiente para satisfazer as atuais necessidades.

A *Aquisição de bens e serviços correntes*, no montante de €5.714.073,55, assume uma parte significativa das despesas, valor que corresponde a cerca de 29% da despesa total.

Neste capítulo a *aquisição de bens* contribuiu, com €967.335,84, principalmente com a aquisição de bens de consumo, onde se incluem, entre outros, os combustíveis e lubrificantes (€168.062,39), os produtos de higiene e limpeza (€25.193,21), refeições confecionadas para as cantinas escolares (€201.224,87), o material de escritório (€17.546,40), as peças para reparação de veículos, máquinas e equipamentos (€28.231,62), os bens para oferecer (€70.301,78), designadamente os bens atribuídos no âmbito do Regulamento de Concessão de Prestações de Natureza Social, de concursos, da representação municipal e de ações de caráter socioeducativo, e ainda outros bens (€405.223,50), tais como todo o material adquirido para conservação das vias de comunicação, de jardins, de edificações e de outras infraestruturas públicas municipais.

Por seu turno, a *aquisição de serviços* onerou o orçamento com despesas no montante de €4.746.737,71. Este valor foi preenchido pelas despesas realizadas por conta das rúbricas que preenchem este capítulo, evidenciadas no mapa de execução orçamental.

As despesas que mais oneraram este capítulo foram realizadas no âmbito dos seguintes serviços:

- Encargos das instalações, no valor de €409.816,92, onde se incluem as despesas com a aquisição de gás e energia elétrica consumida nos diversos edifícios e equipamentos municipais;
- Serviços de limpeza e higiene, com serviços prestados no âmbito da limpeza de edifícios, instalações e equipamentos municipais, no valor de €153.613,13;

- A prestação de serviços de conservação de bens, nomeadamente de vias de comunicação, edifícios municipais, maquinaria, material de transporte e outros equipamentos municipais, no valor de €286.237,09;
- A locação de edifícios, no valor de €21.730,00, que inclui a despesa com as rendas de edifícios utilizados pela autarquia;
- Locação de outros bens, no montante de €185.719,99, onde de inserem, entre outras, as despesas com as rendas dos terrenos para parques de estacionamento juntos aos Passadiços do Rio Paiva, no valor de €5.700,00, com a locação de monoblocos pré-fabricados para a EB 2/3 de Arouca, a título transitório, enquanto decorrem as obras de remodelação das instalações, no valor de €39.852,00, e as despesas com outras locações, no montante de 127.551,30, onde se incluiu a locação transitória de bens diversos utilizados em eventos de índole sociocultural e económico;
- As comunicações, no montante de €77.216,39, onde se incluem as despesas com a comunicação via postal, com os telefones fixos e móveis e com as ligações à Internet;
- Os transportes, no valor de €675.704,83, afeto na sua quase totalidade aos transportes escolares;
- Os seguros de bens móveis e imóveis, no montante de €75.164,46;
- Os estudos, pareceres, projetos e consultadoria, no valor de €69.484,41, contemplando, designadamente, estudos e projetos elaborados no exterior, serviços jurídicos, serviços de peritagem e de avaliações de terrenos e desenvolvimento de trabalhos no âmbito do software e da comunicação digital.
- A publicidade, nomeadamente com publicações obrigatórias, no montante de €20.703,67;
- Vigilância e segurança, na importância de €34.986,00, principalmente em eventos promovidos pelo município;

- Assistência técnica, na importância de €92.208,01, fundamentalmente no domínio do software e do hardware e equipamentos de reprodução municipais;
- Os trabalhos especializados, no montante de €113.088,14, onde se contabilizam, entre outros, serviços de análises da água das piscinas municipais, upgrades e assistência técnica às aplicações informáticas em uso nos serviços da autarquia, manutenção de sistemas de climatização de edifícios, manutenção dos sistemas AVAC instalados nos equipamentos, realização de vídeos promocionais e edição de conteúdos para arquivo fotográfico.
- Os encargos de cobrança, pagos aos serviços centrais do Estado pela cobrança de impostos municipais, no valor de €54.074,00;
- E Outros serviços, rubrica de carácter residual por onde são processadas as despesas que não tenham enquadramento em qualquer uma das rubricas específicas, no montante de €2.455.826,82, onde se incluem, designadamente, aquisição de energia elétrica à EDP para iluminação pública, os serviços prestados pelos monitores afetos à atividade desenvolvida no complexo desportivo de Arouca e nas piscinas de Escariz, os serviços de recolha, transporte e tratamento de resíduos sólidos urbanos, a promoção de atividades culturais, a aquisição de serviços no âmbito da Feira das Colheitas e os encargos com os controladores dos Passadiços do Rio Paiva.

Os encargos correntes da dívida ficaram-se pelos €36.890,64, representando os juros da dívida pública €36.784,03, valor que corresponde a apenas 0,19% do total da despesa da autarquia.

As *transferências correntes* orçam em cerca de €1.356.989,89, representando 6,92% do total das despesas e 12,11% do total das despesas da respetiva natureza. A maior parte destas transferências foi realizada a favor de associações de pais, para financiamento de atividades de animação de apoio à família e do serviço de refeições aos alunos do 1.º CEB

(€150.783,24), de associações de caráter social (€239.555,00), cultural (€92.750,00) e desportivo (€124.200,00), da Associação Geoparque de Arouca (€214.054,89), da Área Metropolitana do Porto (€42.334,00), da Associação de Municípios Terras de Santa Maria (€72.322,55), de pessoas individuais, a titulo de concessão de bolsas de estudo (€28.400,00), de famílias em situação de carência extrema (€24.838,00), e no âmbito de contratos de emprego e inserção – CEI (€49.486,72).

O capítulo das *outras despesas correntes,* no valor de €384.191,20, para além das restituições de impostos e taxas, contabiliza também todas as despesas correntes que não tenham enquadramento em qualquer outra classificação económica.

Já as despesas de capital atingiram, como já se referiu, o montante de €8.411.393,08.

O capítulo de *Aquisição de bens de capital* é, aqui, o que contabilizou a maior parte, €7.541.946,08, contribuindo com 89,66% para o total das despesas de capital e com 38,45% para o valor global da despesa. Este valor foi afeto ao financiamento de diversos investimentos levados a cabo pela autarquia, nomeadamente nos seguintes domínios:

- Terrenos, no valor de €384.310,96;
- Habitações, no valor de €40.557,06;
- Edifícios escolares, no valor de €2.218.647,45;
- Outros edifícios, no valor de €328.736,06;
- Viadutos, arruamentos e obras complementares, no valor de €1.634.348,19;
- Parques e jardins, no valor de €3.237,18;
- Sistemas de captação e distribuição de água, no montante de €76.038,98;

- Viação rural, no valor de €881.586,04;
- Outras construções, no montante de €1.187.340,75;
- Material de transporte, no valor de €100.115,92;
- Equipamento informático, no valor de €19.636,51;
- Software informático, no valor de €63.843,64;
- Equipamento administrativo, no valor de €31.521,86;
- Equipamento básico, no valor de €100.958,72;
- Outros investimentos, no valor de €34.587,60.

As *transferências de capital* oneraram a despesa com €492.616,64, o que corresponde a 2,51% do orçamento executado e a 5,86% do montante das despesas de capital. Estas transferências foram realizadas, na sua esmagadora maioria, a título de comparticipação em investimentos levados a cabo por juntas de freguesia (€403.326,15) e por instituições sem fins lucrativos no domínio da ação social (€88.851,42).

Os *Ativos financeiros* registam no ano da gerência um movimento no valor de €53.506,50, valor que corresponde à participação anual do Município no âmbito do Fundo de Apoio Municipal (FAM).

O capítulo de *Passivos financeiros* suportou €323.323,86 de despesa, toda ela feita com a amortização de empréstimos obtidos a médio e longo prazos, no estrito cumprimento dos calendários e contratos estabelecidos.

O gráfico seguinte representa o peso de cada uma das despesas por capítulo da classificação económica.

**DESPESA**

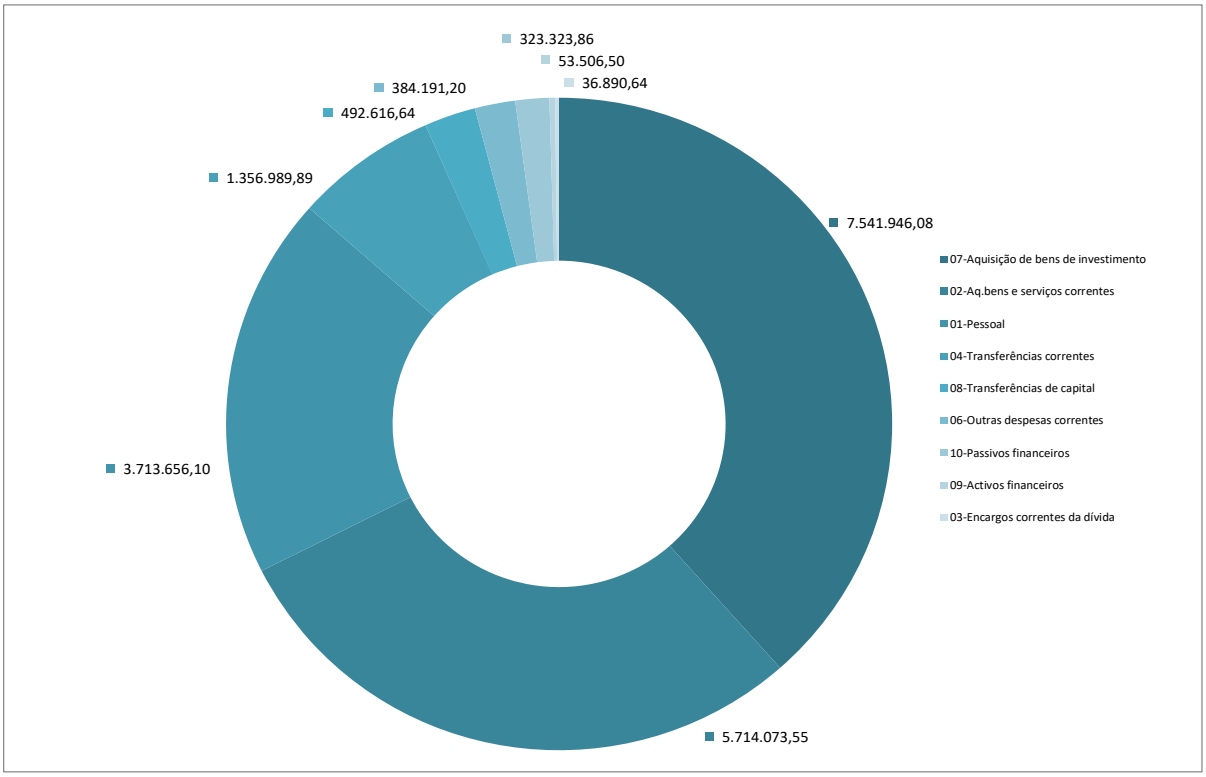


**2.1.4. EVOLUÇÃO DAS RECEITAS E DESPESAS**

A evolução das receitas e das despesas no ano em análise, face às realizadas no ano anterior, consta dos quadros VII e VIII, que se seguem, por capítulos da classificação económica.

## RECEITAS

| Classificação económica | 2018 | | 2019 | | Variação | |
|---|---|---|---|---|---|---|
| | Valor | % | Valor | % | valor | % |
| 01-Impostos Diretos | 2.641.994,69 | 16,79 | 2.788.698,54 | 14,43 | 146.703,85 | 5,55 |
| 02-Impostos indiretos | 41.403,57 | 0,90 | 129.893,37 | 0,67 | 88.489,80 | 213,73 |
| 04-Taxas,multas e outras pen | 88.524,60 | 0,81 | 134.512,46 | 0,70 | 45.987,86 | 51,95 |
| 05-Rendimentos de propriedade | 831.420,16 | 5,37 | 827.239,68 | 4,28 | -4.180,48 | -0,50 |
| 06-Transferências correntes | 7.949.969,00 | 52,04 | 8.605.338,99 | 44,54 | 655.369,99 | 8,24 |
| 07-Venda de bens e prest.serv.correntes | 960.988,85 | 6,48 | 1.089.696,54 | 5,64 | 128.707,69 | 13,39 |
| 08-Outras receitas correntes | 298.462,94 | 2,69 | 296.264,45 | 1,53 | -2.198,49 | -0,74 |
| **Soma rec.correntes** | **12.812.763,81** | 85,07 | **13.871.644,03** | 71,80 | **1.058.880,22** | **8,26** |
| 09-Venda de bens de investimento | 114.697,56 | 1,05 | 111.755,78 | 0,58 | -2.941,78 | -2,56 |
| 10-Transferências de capital | 2.317.967,21 | 13,88 | 5.335.749,90 | 27,62 | 3.017.782,69 | 130,19 |
| 11-Ativos financeiros | 0,00 | 0,00 | 0,00 | 0,00 | 0,00 | 0,00 |
| 12-Passivos financeiros | 0,00 | 0,00 | 0,00 | 0,00 | 0,00 | 0,00 |
| 13-Outras receitas de capital | 0,00 | 0,00 | 0,00 | 0,00 | 0,00 | 0,00 |
| **Soma rec.capital** | **2.432.664,77** | 14,93 | **5.447.505,68** | 28,20 | **3.014.840,91** | **123,93** |
| **Total** | **15.245.428,58** | 100,00 | **19.319.149,71** | 100,00 | **4.073.721,13** | **26,72** |

**Quadro VII**

A receita arrecadada no ano de 2019 foi superior à do ano anterior em €4.073.721,13, a que corresponde uma variação positiva de 26,72%, a maior parte decorrente de transferências correntes e de capital, destacando-se nestas as transferências provenientes de fundos comunitários.

As receitas que mais contribuíram para este aumento foram as seguintes:

- *Impostos diretos*, com mais €146.703,85, como consequência do aumento da receita cobrada no imposto municipal sobre transmissões onerosas de imóveis (IMT), da derrama e do imposto municipal sobre veículos (IUC).

- *Impostos indiretos*, com mais €88.893,37 que o ano anterior, principalmente no âmbito da cobrança de taxas municipais pelo licenciamento de operações urbanísticas.

- *Taxas, multa e outras penalidades*, com um aumento de €45.987,86, também ele devido, principalmente, à cobrança de taxas municipais pelo licenciamento de operações urbanísticas.

- *Transferências correntes*, com um acréscimo de €655.369,99, todo ele justificado pela participação fixa no IRS, que no ano anterior não ocorreu, pelo aumento das transferências do Orçamento de Estado para fazer face a despesas correntes.

- *Venda de bens e prestação de serviços correntes*, com um acréscimo de €128.707,69, resultante, basicamente, do aumento das receitas provenientes de serviços recreativos e desportivos, incluindo-se aqui a dos Passadiços.

- *Transferências de capital*, com uma variação positiva de €3.017.782,69, facto que se verificou na sua quase totalidade nas transferências de verbas a título de comparticipação comunitária em projetos aprovados.

Os demais capítulos registam variações pouco significativas.

## DESPESA

| Classificação económica | 2018 | | 2019 | | Variação | |
|---|---|---|---|---|---|---|
| | Valor | % | Valor | % | valor | % |
| 01-Pessoal | 3.389.331,18 | 21,97 | 3.713.656,10 | 18,93 | 324.324,92 | 9,57 |
| 02-Aquisição de bens e serviços | 5.320.118,02 | 35,19 | 5.714.073,55 | 29,13 | 393.955,53 | 7,41 |
| 04-Transferências correntes | 1.383.532,82 | 8,27 | 1.356.989,89 | 6,92 | -26.542,93 | -1,92 |
| 03-Juros e outros encargos | 45.257,17 | 0,41 | 36.890,64 | 0,19 | -8.366,53 | -18,49 |
| 06-Outras despesas correntes | 149.356,99 | 0,41 | 384.191,20 | 1,96 | 234.834,21 | 157,23 |
| **Soma despesas correntes** | **10.287.596,18** | **66,25** | **11.205.801,38** | **57,12** | **918.205,20** | **8,93** |
| 07-Aquisição de bens de capital | 4.058.961,69 | 24,47 | 7.541.946,08 | 38,45 | 3.482.984,39 | 85,81 |
| 08-Transferências de capital | 533.239,96 | 6,11 | 492.616,64 | 2,51 | -40.623,32 | -7,62 |
| 09-Ativos financeiros | 297.734,25 | 0,70 | 53.506,50 | 0,27 | -244.227,75 | -82,03 |
| 10-Passivos financeiros | 318.616,75 | 2,47 | 323.323,86 | 1,65 | 4.707,11 | 1,48 |
| 11-Outras despesas de capital | 0,00 | 0,00 | 0,00 | 0,00 | 0,00 | 0,00 |
| **Soma despesas capital** | **5.208.552,65** | **33,75** | **8.411.393,08** | **42,88** | **3.202.840,43** | **61,49** |
| **Total** | **15.496.148,83** | **100** | **19.617.194,46** | **100** | **4.121.045,63** | **26,59** |

**Quadro VIII**

Acompanhando a evolução da receita, também a despesa aumentou €4.121.045,63, o equivalente a 26,59%, conforme se pode avaliar no quadro supra.

No domínio da despesa corrente, a rubrica do *pessoal* apresenta, em termos absolutos, um aumento de €324.324,92. Para isso, contribui a despesa com a integração de pessoal nos quadros municipais, designadamente no âmbito do programa PREVPAP, e alterações obrigatórias e por opção gestionária de posicionamento remuneratório. Todavia, em termos relativos, reduziu 3,04%.

A *aquisição de bens e serviços* também absorveu mais €329.955,53, acréscimo que se verifica nas rúbricas que suportam a aquisição de vestuário e artigos pessoais, a aquisição de outros bens, a locação, seguros de viaturas, assistência técnica, trabalhos especializados e outros serviços, incluindo os serviços de recuperação da galeria ripícola do rio Paiva, Arda e seus afluentes, no valor de €172.769,96.

As despesas de capital, afetas essencialmente ao investimento, contabilizam também, globalmente, um acréscimo de €3.202.840,43, ou seja, de 61,49%.

Neste capítulo, a *aquisição de bens de capital* teve um acréscimo de despesa no valor de €3.482.984,39, na sua maior parte com investimentos realizados no âmbito da aquisição de terrenos (€248.500,00), dos edifícios escolares (€2.000.000,00), de obras em viadutos, arruamentos e obras complementares (€918.000,00), de trabalhos realizados na viação rural (€338.000,00), na aquisição de software informático (€33.000,00) e de equipamento básico (€50.000,00). No entanto, registam-se também variações para menos nas rubricas dos investimentos em habitações (€227.000,00), em parques e jardins (€445.000,00), em equipamento administrativo (€19.800,00) e em outros investimentos diversificados (€35.000,00).

As *transferências de capital* apresentam uma pequena redução em relação ao ano anterior, de €40.623,32, basicamente por terem sido concluídas algumas das ações comparticipadas pela autarquia.

Os *ativos financeiros* sofrem um decréscimo de €244.227,75 em relação ao período homólogo anterior. Cumprindo o plano previsto no contrato, em 2018 a autarquia procedeu ao reforço do capital social detido na empresa Águas do Norte no valor de, aproximadamente, €217.000,00, enquanto que no ano aqui em análise não houve qualquer subscrição. Por outro lado, a participação no capital do FAM neste mesmo ano é inferior em cerca de €27.000,00 em relação ao ano precedente.

Já os *passivos financeiros* expressam de um pequeno aumento com referência ao ano anterior, no valor de €4.707,11, em cumprimento do mapa de amortizações de empréstimos contratualizados.

Os demais capítulos apresentam, em termos absolutos, variações pouco significativas.

#### 2.1.5. RELAÇÃO ENTRE AS RECEITAS E AS DESPESAS DA MESMA NATUREZA

De entre os vários princípios a que a elaboração e a execução do orçamento municipal devem obediência, destaca-se o *princípio do equilíbrio orçamental,* consagrado no ponto 3.1.1. do POCAL. Segundo este princípio, *"O orçamento prevê os recursos necessários para cobrir todas as despesas, e as receitas correntes devem ser pelo menos iguais às despesas correntes."*

Com a entrada em vigor do Regime de Financiamento das Autarquias Locais (RFALEI), aprovado pela Lei nº 73/2013, de 3 de setembro, este princípio passou a ser ainda mais exigente. De acordo com o estabelecido nos nº 1 e 2 do artigo 40º daquele diploma "*Os orçamentos das entidades do setor local preveem as receitas necessárias para cobrir todas as despesas",* sendo que, "*a receita corrente bruta cobrada deve ser pelo menos igual à despesa corrente acrescida das amortizações médias de empréstimos de médio e longo prazos".*

Com efeito, para cumprimento deste princípio, a receita corrente bruta da autarquia, para além de cobrir todas as despesas da mesma natureza – despesas correntes - , tem de ser suficiente para suportar as amortizações médias de empréstimos de médio e longo prazos do ano, calculadas com referência ao valor do capital e ao número de anos contratualizados.

Dito de outro modo, a autarquia não pode utilizar receitas de capital para financiar as despesas correntes - que visam, por regra, dar satisfação à atividade normal dos serviços -, nem suportar as amortizações de empréstimos.

O quadro IX que se segue dá-nos a relação entre a receita e a despesa corrente e a receita e despesa de capital no ano aqui em apreciação:

| NATUREZA | RECEITAS | DESPESAS | DIFERENÇA | |
|---|---|---|---|---|
| | | | VALOR | % |
| Correntes | 13.871.644,03 | 11.205.801,38 | 2.665.842,65 | 19,22 |
| Capital | 5.447.505,68 | 8.411.393,08 | -2.963.887,40 | -54,41 |
| Total | 19.319.149,71 | 19.617.194,46 | -298.044,75 | -1,54 |

**Quadro IX**

O gráfico que se segue dá-nos a perspetiva geral dessa relação.

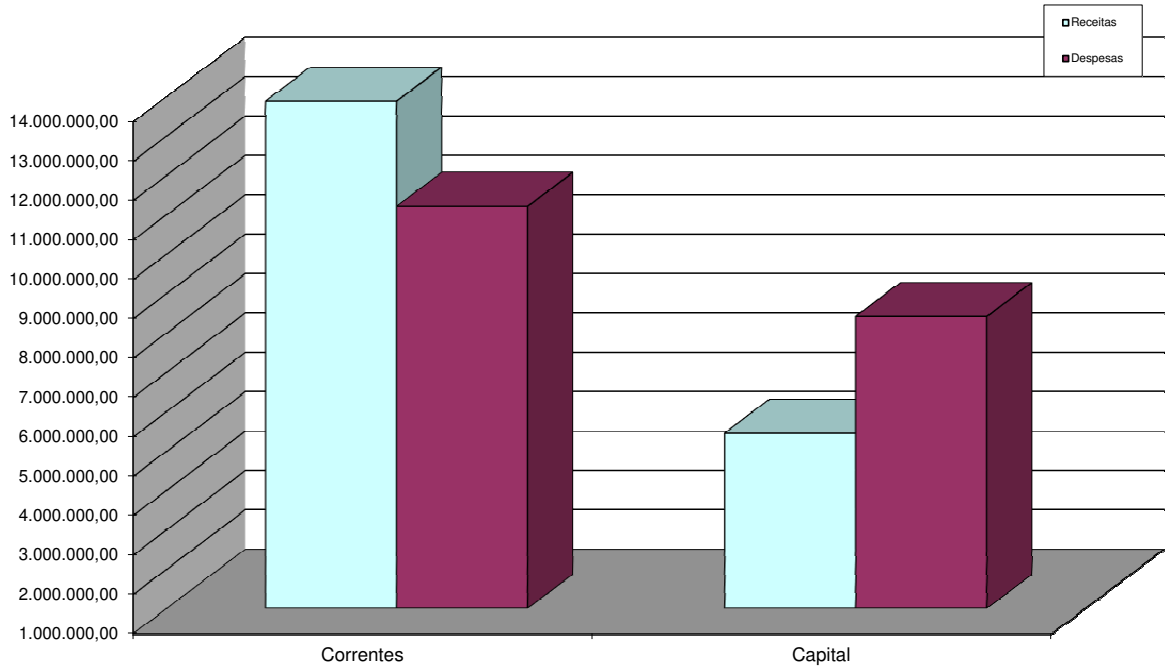

O Município de Arouca cumpriu desafogadamente aquele princípio. Como se pode constatar, as despesas correntes ficaram aquém das receitas correntes mais de €2.600.000,00. A média das amortizações dos contratos de empréstimo em vigor no ano da gerência, calculada de acordo com o citado artigo 40º, n.º 1, foi, por sua vez, de apenas €323.122,54, valor que é suportado por aquela diferença.

Com efeito, não negligenciando as regras de boa gestão económico-financeira, o Município de Arouca, para além de ter respeitado integralmente o conteúdo do *princípio do equilíbrio orçamental*, afetou ainda uma parte considerável das suas receitas correntes, cerca de 19%, ao financiamento das despesas de capital, receitas essas aplicadas, na sua quase totalidade, a despesas com investimentos.

É certo que uma parte dessa economia resulta das taxas de repartição do fundo de equilíbrio financeiro entre as receitas correntes e de capital. Mas também denota uma execução orçamental cuidada, gerida com parcimónia, pois, como se sabe o diferencial é muito significativo, não obstante as receitas correntes servirem de contrapartida ao pagamento das amortizações de empréstimos e de outras despesas correntes que a autarquia, até há pouco, não suportava.

## 2.2. EXECUÇÃO DAS GRANDES OPÇÕES DO PLANO

As Grandes Opções do Plano (GOP) – integram, como já se disse, o Plano Plurianual de Investimentos (PPI) e as Atividades Mais Relevantes (AMR).

A análise da sua execução é feita neste capítulo.

O mapa de execução, a folhas 33 a 39, detalha a atividade levada a cabo pela autarquia em relação aos projetos e ações aí previstos. Os dois quadros que se seguem, por seu lado, exibem a execução global de cada um dos objetivos previstos nas Grandes Opções do Plano (GOP), sob o aspeto financeiro e material.

O quadro X reproduz a execução das GOP, sob o aspeto financeiro, contemplando os projetos ou ações cujos encargos foram assumidos, liquidados e efetivamente pagos no ano da gerência, não considerando, portando, a parte dos projetos ou ações já executada materialmente, mas cujos encargos não produziram efeitos financeiros até ao termo da gerência.

O quadro XI, dá-nos a execução material das GOP no período da gerência, considerando a execução física das ações e projetos nelas contemplados, incluindo também os compromissos já assumidos e/ou contratualizados com vista à sua execução, independentemente de ter ou não execução financeira.

Execução **financeira** das Grandes Opções do Plano

| OBJECTIVO | DOT.FINAL | PREV.INICIAL | EXECUÇÃO | DIFERENÇA | TX EXEC. |
|---|---|---|---|---|---|
| 11 - Serviços gerais de adm.pública | 556.500,00 | 215.300,00 | 436.355,96 | 221.055,96 | 202,67 |
| 12 - Segurança e ordem públicas | 614.500,00 | 466.300,00 | 358.605,63 | -107.694,37 | 76,90 |
| 21 - Educação | 4.547.200,00 | 4.220.000,00 | 3.339.442,54 | -880.557,46 | 79,13 |
| 22 - Saúde | 4.000,00 | 4.000,00 | 0,00 | -4.000,00 | 0,00 |
| 23 - Segurança e ação sociais | 482.200,00 | 212.200,00 | 388.650,27 | 176.450,27 | 183,15 |
| 24 - Habitação e serviços coletivos | 7.330.200,00 | 6.944.600,00 | 2.825.509,81 | -4.119.090,19 | 40,69 |
| 25 - Serviços culturais,rec.e religiosos | 1.351.300,00 | 684.100,00 | 1.034.151,88 | 350.051,88 | 151,17 |
| 31 - Agricultura,pecuária,silv.,caça e pesca | 9.100,00 | 10.100,00 | 0,00 | -10.100,00 | 0,00 |
| 32 - Indústria e energia | 1.135.500,00 | 866.100,00 | 834.026,73 | -32.073,27 | 96,30 |
| 33 - Transportes e comunicações | 1.688.800,00 | 991.900,00 | 963.214,35 | -28.685,65 | 97,11 |
| 34 - Comércio e turismo | 2.312.800,00 | 1.996.700,00 | 1.801.093,44 | -195.606,56 | 90,20 |
| 35 - Outras funções económicas | 30.000,00 | 35.000,00 | 14.900,00 | -20.100,00 | 42,57 |
| 42 - Transferências entre administrações | 658.600,00 | 500.900,00 | 538.773,77 | 37.873,77 | 107,56 |
| 43 - Diversas funções não especificadas | 53.600,00 | 26.800,00 | 53.506,50 | 26.706,50 | 199,65 |
| **TOTAL** | **20.774.300,00** | **17.174.000,00** | **12.588.230,88** | **-4.585.769,12** | **73,30** |

**Quadro X**

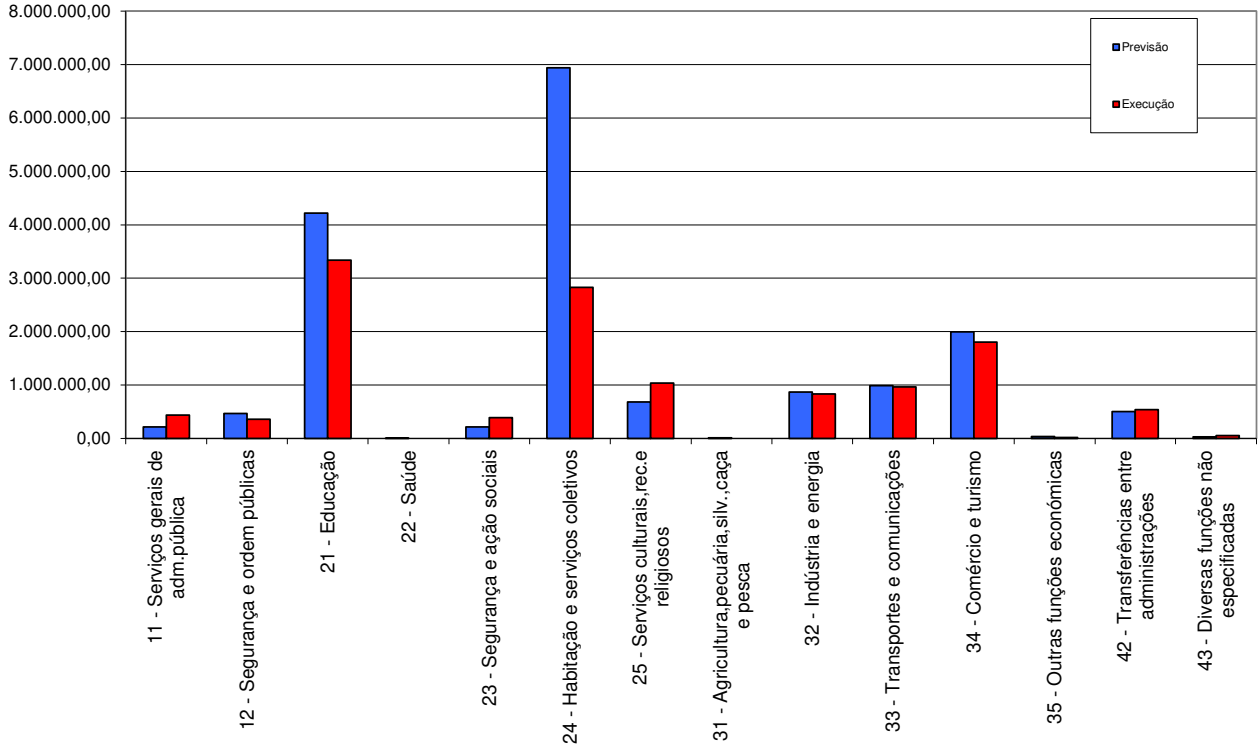

Execução **material** das Grandes Opções do Plano

| OBJECTIVO | DOT.FINAL | PREV.INICIAL | EXECUÇÃO | DIFERENÇA | TX EXEC. |
|---|---|---|---|---|---|
| 11 - Serviços gerais de adm.pública | 556.500,00 | 215.300,00 | 459.060,94 | 243.760,94 | 213,22 |
| 12 - Segurança e ordem públicas | 614.500,00 | 466.300,00 | 562.719,35 | 96.419,35 | 120,68 |
| 21 - Educação | 4.547.200,00 | 4.220.000,00 | 4.329.522,65 | 109.522,65 | 102,60 |
| 22 - Saúde | 4.000,00 | 4.000,00 | 0,00 | -4.000,00 | 0,00 |
| 23 - Segurança e ação sociais | 482.200,00 | 212.200,00 | 417.973,86 | 205.773,86 | 196,97 |
| 24 - Habitação e serviços colectivos | 7.330.200,00 | 6.944.600,00 | 6.239.492,79 | -705.107,21 | 89,85 |
| 25 - Serviços culturais,rec.e religiosos | 1.351.300,00 | 684.100,00 | 1.217.275,88 | 533.175,88 | 177,94 |
| 31 - Agricultura,pecuária,silv.,caça e pesca | 9.100,00 | 10.100,00 | 0,00 | -10.100,00 | 0,00 |
| 32 - Indústria e energia | 1.135.500,00 | 866.100,00 | 1.105.348,45 | 239.248,45 | 127,62 |
| 33 - Transportes e comunicações | 1.688.800,00 | 991.900,00 | 1.450.894,73 | 458.994,73 | 146,27 |
| 34 - Comércio e turismo | 2.312.800,00 | 1.996.700,00 | 2.136.254,17 | 139.554,17 | 106,99 |
| 35 - Outras funções económicas | 30.000,00 | 35.000,00 | 14.900,00 | -20.100,00 | 42,57 |
| 42 - Transferências entre administrações | 658.600,00 | 500.900,00 | 582.700,70 | 81.800,70 | 116,33 |
| 43 - Diversas funções não especificadas | 53.600,00 | 26.800,00 | 53.506,50 | 26.706,50 | 199,65 |
| **TOTAL** | **20.774.300,00** | **17.174.000,00** | **18.569.650,02** | **1.395.650,02** | **108,13** |

**Quadro XI**

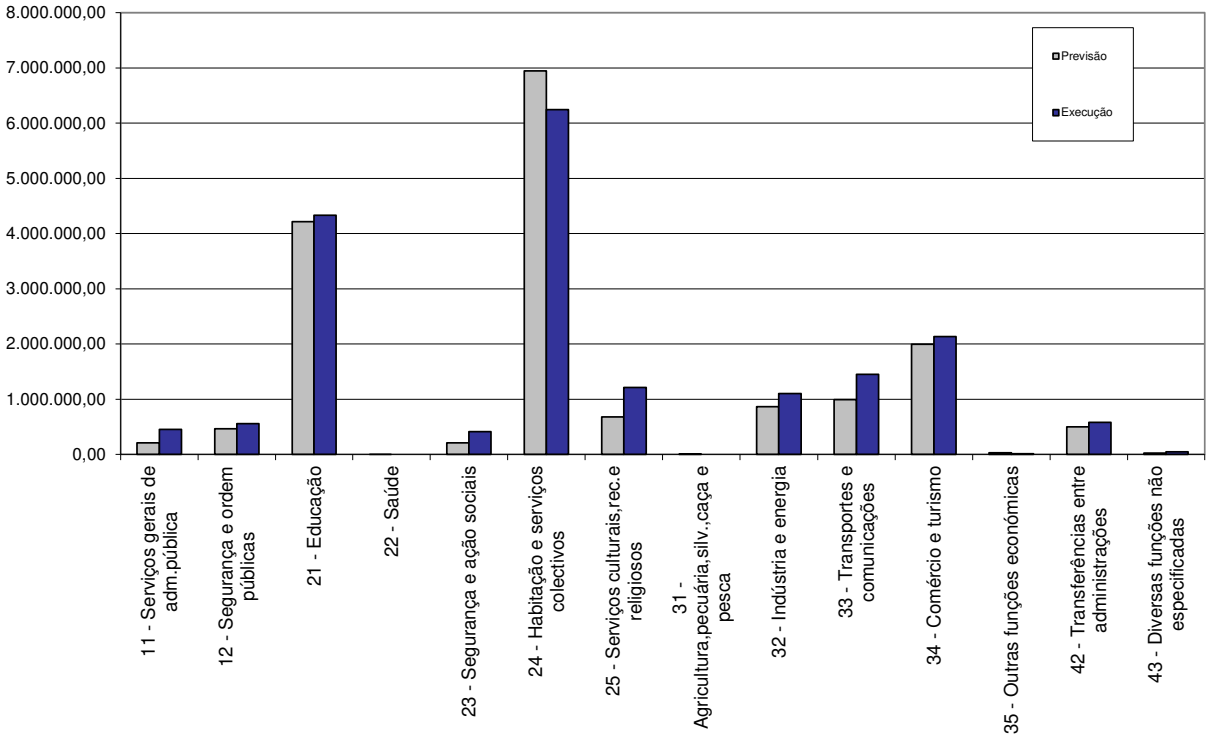

Como se pode verificar, as Grandes Opções do Plano atingiram uma taxa de execução financeira de mais de 73% e uma taxa de execução material superior a 108% do inicialmente previsto.

Em termos financeiros a taxa de execução por objetivos está intimamente relacionada com a de execução da receita. A menor taxa ocorre nos objetivos associados a obras financiadas por fundo comunitários, cuja execução, pelas razões já referidas, não foi levada a cabo dentro dos prazos inicialmente planeados.

Da análise da informação contida nos quadros IV e X deste relatório, conclui-se que 64,17% do valor global da despesa foi absorvido pela execução financeira das Grandes Opções do Plano, facto que reflete bem a prioridade que o executivo deu aos investimentos e às atividades mais relevantes no seio de toda a atividade municipal.

## 3. SITUAÇÃO ECONÓMICA E FINANCEIRA

A avaliação da situação económica e financeira do município foi feita através da análise geral do balanço, da demonstração de resultados e dos respetivos anexos, bem como através dos indicadores de gestão calculados a partir de relações estabelecidas entre contas e agrupamentos de contas das demonstrações financeiras.

Não foi possível ainda concluir o processo de inventariação e avaliação de alguns dos bens do domínio público e do domínio privado do município, facto que deve ser considerado na análise da informação que se apresenta.

### 3.1 SITUAÇÃO ECONÓMICA

**Custos e Perdas**

| Custos e Perdas | Ano de 2019 | | % s/ Proveitos Operacionais | Ano de 2018 | | % s/ Proveitos Operacionais | Ano de 2017 | | % s/ Proveitos Operacionais |
|---|---|---|---|---|---|---|---|---|---|
| | Valor | % s/ Total | | Valor | % s/ Total | | Valor | % s/ Total | |
| **61** CMVMC | 64.487,85 | 0,44 | 0,41 | 60.607,46 | 0,44 | 0,43 | 60.073,67 | 0,42 | 0,42 |
| **62** Fornecimentos e Serviços Externos | 6.182.119,36 | 42,14 | 39,67 | 5.711.190,45 | 41,04 | 40,91 | 5.791.876,71 | 40,53 | 40,89 |
| **63** Tranf.Subs Correntes Conc.Prest.Soci | 1.391.293,79 | 9,48 | 8,93 | 1.381.433,58 | 9,93 | 9,90 | 1.274.096,19 | 8,92 | 8,99 |
| **64** Custos com Pessoal | 3.736.978,17 | 25,48 | 23,98 | 3.396.254,78 | 24,40 | 24,33 | 3.352.110,18 | 23,46 | 23,66 |
| **65** Outros Custos e Perdas Operacionais | 15.895,94 | 0,11 | 0,10 | 22.586,09 | 0,16 | 0,16 | 24.971,53 | 0,17 | 0,18 |
| **66** Amortizações do Exercício | 2.582.855,45 | 17,61 | 16,57 | 2.642.274,55 | 18,99 | 18,93 | 2.632.394,46 | 18,42 | 18,58 |
| **67** Provisões do Exercício | 0,00 | 0,00 | 0,00 | 0,00 | 0,00 | 0,00 | 0,00 | 0,00 | 0,00 |
| **68** Custos e Perdas Financeiras | 36.890,67 | 0,25 | 0,24 | 45.363,88 | 0,33 | 0,32 | 52.495,49 | 0,37 | 0,37 |
| **69** Custos e Perdas Extraordinárias | 658.443,45 | 4,49 | 4,22 | 656.840,66 | 4,72 | 4,70 | 1.100.887,01 | 7,70 | 7,77 |
| **Custos Operacionais (61 a 67)** | **13.973.630,56** | **95,26** | **89,66** | **13.214.346,91** | **94,95** | **94,66** | **13.135.522,74** | **91,93** | **92,73** |
| **Total** | **14.668.964,68** | **100,00** | **94,12** | **13.916.551,45** | **100,00** | **99,69** | **14.288.905,24** | **100,00** | **100,87** |

**Quadro XII**

Os custos e perdas do exercício totalizaram *€14.668.964,65,* registando-se um acréscimo de mais de 5% face ao ano de 2018. Analisando as diversas rubricas verifica-se que o aumento ocorreu, principalmente, nos fornecimentos e serviços externos e nos custos com pessoal. Por outro lado, regista-se uma diminuição das amortizações do exercício.

Os custos dos fornecimentos e serviços externos, os custos com o pessoal, as amortizações do exercício, as transferências e subsídios correntes e prestações sociais, e os custos e perdas extraordinárias, são os que assumem o maior peso no seio dos custos registados no exercício.

Os custos dos fornecimentos e serviços externos ocupam a primeira posição neste domínio, por contabilizar a maior parte da despesa com a aquisição de bens e serviços para desenvolvimento da atividade municipal, designadamente, no âmbito da manutenção e conservação de todas as infraestruturas e equipamentos municipais, da aquisição de energia elétrica para abastecimento de edifícios, instalações e iluminação pública, do desenvolvimento das atividades educativas, culturais e turísticas, entre outras.

Os custos operacionais do exercício de 2019 correspondem a 95,26% dos proveitos operacionais, registando, em termos absolutos, um pequeno aumento.

O gráfico que segue dá-nos uma perspetiva global do peso de cada uma das rubricas em relação ao total dos custos.

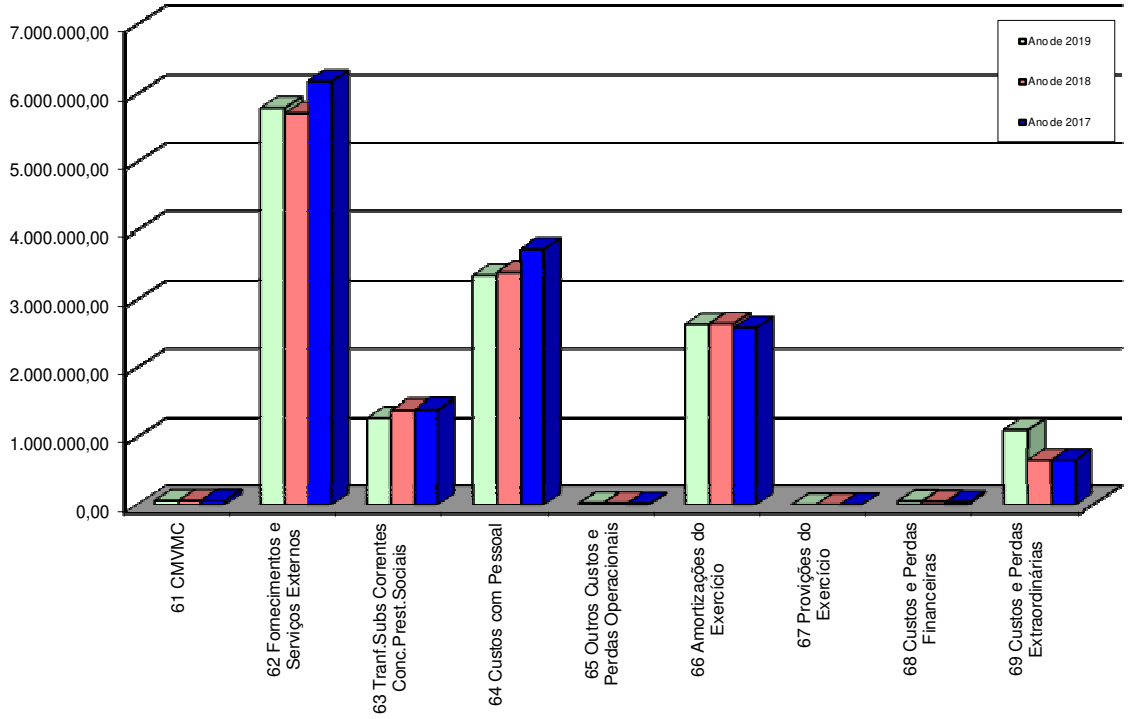


## Proveitos e Ganhos

| Proveitos e Ganhos | Ano de 2019 | | Ano de 2018 | | Ano de 2017 | |
|---|---|---|---|---|---|---|
| | Valor | % S/ Total | Valor | % S/ Total | Valor | % S/ Total |
| 71 Vendas e Prestação de Serviços | 1.220.157,78 | 7,294 | 1.226.954,18 | 8,134 | 1.095.830,90 | 7,059 |
| 72 Impostos e Taxas | 3.044.305,84 | 18,198 | 2.743.513,67 | 18,188 | 2.948.118,00 | 18,992 |
| 73 Proveitos Suplementares | 913.091,66 | 5,458 | 806.198,73 | 5,345 | 957.125,54 | 6,166 |
| 74 Transferências e Subsídios Obtidos | 10.407.499,53 | 62,212 | 9.183.850,64 | 60,884 | 9.164.980,56 | 59,041 |
| 78 Proveitos e Ganhos Financeiros | 36.884,50 | 0,220 | 37.169,45 | 0,246 | 48.079,49 | 0,310 |
| 79 Proveitos e Ganhos Extraordinários | 1.107.105,42 | 6,618 | 1.086.475,62 | 7,203 | 1.309.030,04 | 8,433 |
| **Proveitos Operacionais(71 a 75)** | **15.585.054,81** | **93,162** | **13.960.517,22** | **92,551** | **14.166.055,00** | **91,258** |
| **Total** | **16.729.044,73** | **100,000** | **15.084.162,29** | **100,000** | **15.523.164,53** | **100,000** |

**Quadro XIII**

Os proveitos e ganhos do exercício totalizaram *€16.729.044,73,* com um acréscimo de mais de 10% face a 2018. Analisando o quadro acima conclui-se existir um aumento na maioria das rubricas, sendo que os aumentos mais notórios registaram-se nas rubricas de impostos e taxas e nas transferências e subsídios obtidos.

Por seu turno registou-se uma ligeira diminuição nas vendas e prestações de serviços e nos proveitos e ganhos financeiros.

À semelhança dos exercícios anteriores, as rubricas que mais contribuíram para o total dos proveitos e ganhos do exercício de 2019 foram as transferências e subsídios obtidos, com 62,21%, e as receitas provenientes de impostos e taxas, com 18,19%.

O gráfico que segue mostra-nos, em relação ao ano em análise e aos anos imediatamente anteriores, o peso de cada uma das rubricas em relação ao total dos proveitos.

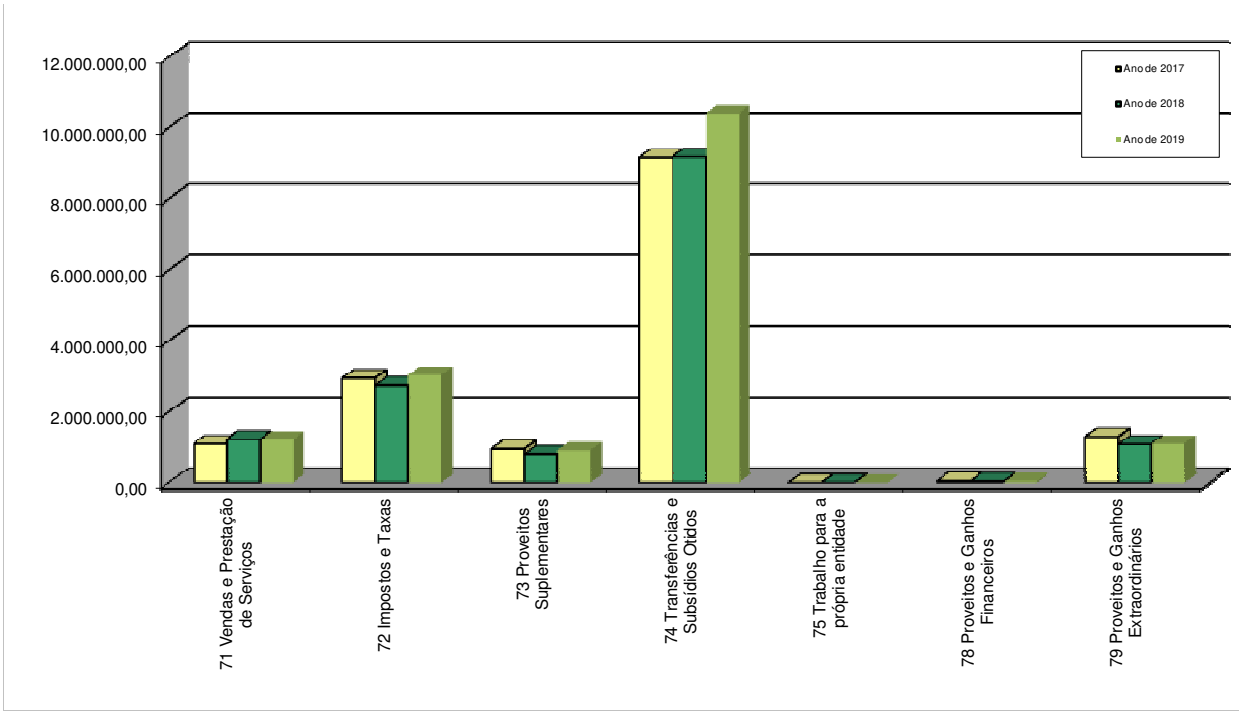

## Resultados

| Resultados | Exercício 2019 | % s/ proveitos | Exercício 2018 | % s/ proveitos | Exercício 2017 | %s/ Proveitos |
|---|---|---|---|---|---|---|
| Resultados Operacionais | 1.611.272,25 | 10,34% | 746.170,32 | 5,34% | 1.030.532,26 | 7,27% |
| Resultados Financeiros | -6,14 | 0,00% | -8.194,43 | -0,06% | -4.416,00 | -0,03% |
| Resultados Correntes | 1.611.418,11 | 10,34% | 737.975,88 | 5,29% | 1.026.116,26 | 7,24% |
| Resultados Extraordinários | 448.661,97 | 2,88% | 429.634,96 | 3,08% | 208.143,03 | 1,47% |
| **Resultados Líquidos do Exercício** | **2.060.080,08** | **13,22%** | **1.167.610,84** | **8,36%** | **1.234.259,29** | **8,71%** |

**Quadro XIV**

O Município de Arouca apurou, no ano da gerência, um resultado líquido do exercício no valor de €2.*060.080,08,* o qual corresponde a 13,22% do total dos proveitos operacionais.

O aumento registado nos resultados operacionais tem por base fundamentalmente o aumento dos proveitos operacionais, nomeadamente nas transferências e subsídios obtidos e nos impostos e taxas.

O acréscimo verificado em termos de resultados operacionais influenciou positivamente os resultados líquidos do exercício, que registaram um aumento de mais de 70% face ao exercício do ano imediatamente anterior.

## 3.2 SITUAÇÃO FINANCEIRA E PATRIMÓNIAL

| Balanço Sintético | 2019 | | 2018 | | 2017 | |
|---|---|---|---|---|---|---|
| | Valor | % | Valor | % | Valor | % |
| **Activo Líquido** | | | | | | |
| ***Imobilizado*** | **80.118.392,78** | **93,68%** | **75.717.670,21** | **93,56%** | **74.981.657,30** | **93,40%** |
| Bens do Domínio Público | *33.525.518,08* | *39,20%* | *35.406.830,36* | *43,75%* | *37.288.142,64* | *46,45%* |
| Imobilizado Incorpóreas | *63.783,87* | *0,07%* | *47.295,59* | *0,06%* | *92.234,56* | *0,11%* |
| Imobilizado Corpóreas | *45.274.417,33* | *52,94%* | *39.008.870,76* | *48,20%* | *36.079.073,70* | *44,94%* |
| Investimentos Financeiros | *1.254.673,50* | *1,47%* | *1.254.673,50* | *1,55%* | *1.522.206,40* | *1,90%* |
| ***Circulante*** | **4.716.044,10** | **5,51%** | **4.693.105,73** | **5,80%** | **4.906.762,90** | **6,11%** |
| Existências | *156.496,58* | *0,18%* | *140.253,94* | *0,17%* | *153.883,57* | *0,19%* |
| Dívidas de terceiros- Curto prazo | *16.833,77* | *0,02%* | *7.491,66* | *0,01%* | *3.872,52* | *0,00%* |
| Depósitos em instituições de crédito e Caixa | *4.542.713,75* | *5,31%* | *4.545.360,13* | *5,62%* | *4.749.006,81* | *5,92%* |
| **Acréscimos e deferimentos** | ***690.314,13*** | ***0,81%*** | ***515.105,39*** | ***0,64%*** | ***391.087,48*** | ***0,49%*** |
| **Total Activo Líquido** | **85.524.751,01** | **100,00%** | **80.925.881,33** | **100,00%** | **80.279.507,68** | **100,00%** |
| **Fundos Próprio e Passivo** | | | | | | |
| ***Fundos próprio*** | **48.238.843,38** | **56,40%** | **46.074.944,64** | **56,93%** | **44.794.534,31** | **55,80%** |
| ***Passivo*** | **37.285.907,63** | **43,60%** | **34.850.936,69** | **43,07%** | **35.484.973,37** | **44,20%** |
| Dívidas a terceiros- Médio e longo prazo | *1.457.241,21* | *1,70%* | *1.834.071,57* | *2,27%* | *2.500.482,97* | *3,11%* |
| Dívidas a terceiros- Curto prazo | *765.674,25* | *0,90%* | *575.978,94* | *0,71%* | *804.740,40* | *1,00%* |
| **Acréscimos e deferimentos** | ***35.062.992,17*** | ***41,00%*** | ***32.440.886,18*** | ***40,09%*** | ***32.179.750,00*** | ***40,08%*** |
| **Total Próprio e Passivo** | **85.524.751,01** | **100,00%** | **80.925.881,33** | **100,00%** | **80.279.507,68** | **100,00%** |

**Quadro XV**

No balanço final de 2019, o ativo líquido totaliza €85.524.751,01 correspondendo o *Imobilizado líquido* à parcela com maior peso, aproximadamente 94% do ativo total. No

ativo circulante destacam-se os *depósitos em instituições de crédito e caixa* com uma percentagem de 5,31%.

Relativamente ao passivo, as dívidas de curto prazo apresentam um aumento em relação ao ano anterior, devido fundamentalmente a reforços de cauções dadas como garantia por diversos prestadores.

A sua evolução é devidamente explicada no ponto 4 deste relatório.

O aumento nos fundos próprios é determinado pela transferência do resultado líquido do exercício de 2018 para as contas *571 – Reservas Legais e 51 – Património,* tal como o referido no ponto 2.7.3 do POCAL, bem como do registo do resultado líquido do ano da gerência na conta *88 – Resultado Líquido do Exercício*.

**Apresentação dos Indicadores de Gestão**

| *Rácios* | *Equação* | 2019 | 2018 | 2017 |
|---|---|---|---|---|
| **Liquidez Geral** | *Circulante / Dividas C/Prazo* | **6,16** | **8,15** | **6,10** |
| **Liquidez Reduzida** | *(Circ.-Existenc.) / Dividas C/Prazo* | **5,95** | **7,90** | **5,91** |
| **Líquidez Imediata** | *Disponibilidades / Dividas C/Prazo* | **5,93** | **7,89** | **5,90** |
| **Rácio de Endividamento (%)** | *Passivo / Activo* | **43,60%** | **43,07%** | **44,20%** |
| **Capacidade de Endividamente (%)** | *Fundos Próprios / Cap. Permanent.* | **97,07%** | **96,17%** | **94,71%** |
| **Autonomia Financeira (%)** | *Fundos Proprios / Activo* | **56,40%** | **56,93%** | **55,80%** |
| **Rentabilidade dos Fundos Próprios (%)** | *R.L. / Fundos Próprios* | **4,27%** | **2,53%** | **2,76%** |
| **Fundo de Maneio Líquido** | *Cap.Circulante- Exig. Curto Prazo* | **3.950.369,85** | **4.117.126,79** | **4.102.022,50** |

**Quadro XVI**

Os indicadores de liquidez, registaram uma diminuição, no entanto, a autarquia continua a revelar grande capacidade em solver os compromissos de curto prazo.

A capacidade de endividamento mantem-se elevada, sendo que os capitais permanentes financiam em aproximadamente 92% os fundos próprios.

A rentabilidade dos fundos próprios registou um forte crescimento resultante do aumento dos resultados líquidos do exercício.

Com efeito, poder-se-á concluir, sem qualquer carga subjetiva, que a autarquia goza de uma boa situação económica e financeira.

### 3.3 PROPOSTA DE APLICAÇÃO DE RESULTADOS

O resultado líquido do exercício apurado no ano de 2019 foi de € 2.060.080,08.

**Com efeito, no cumprimento do disposto no ponto 2.7.3 do POCAL, propõe-se que o seu montante seja afeto, em parte, através da conta *59-Resultados às seguintes contas:***

**a) Reservas Legais.....€103.004,00**

**b) Reforço Património .....€0,00** (1)

(1) Atingiu o valor obrigatório previsto no ponto 2.7.3.4 do POCAL

# 4. EVOLUÇÃO DA DÍVIDA DE E A TERCEIROS

## 4.1. DE TERCEIROS

Conforme se pode constatar no quadro seguinte, em 31 de dezembro de 2019 as dívidas de terceiros ascendem a €55.053,79, valor que expressa um aumento em relação ao ano anterior, assinalado essencialmente na conta "clientes c/c".

| Designação | 2017 | 2018 | 2019 |
|---|---|---|---|
| **1 Médio e Longo Prazos** | | | |
| **2 Curto prazo** | | | |
| 211 Clientes , c/c | 0,00 | 0,00 | 7.577,81 |
| 213 Utentes , c/c | 3.872,52 | 7.491,66 | 9.255,96 |
| 218 Clientes,contrib.e utentes cobr.duvidosa | 38.220,02 | 38.220,02 | 38.220,02 |
| 24 Estado e outros entes públicos | 0,00 | 0,00 | 0,00 |
| 262+263+267+268 Outros devedores | 0,00 | 0,00 | 0,00 |
| **Total** | 42.092,54 | 45.711,68 | 55.053,79 |

**Quadro XVII**

O gráfico seguinte dá-nos uma visão global da evolução temporal das dívidas de terceiros por cada uma das contas que as preenchem.

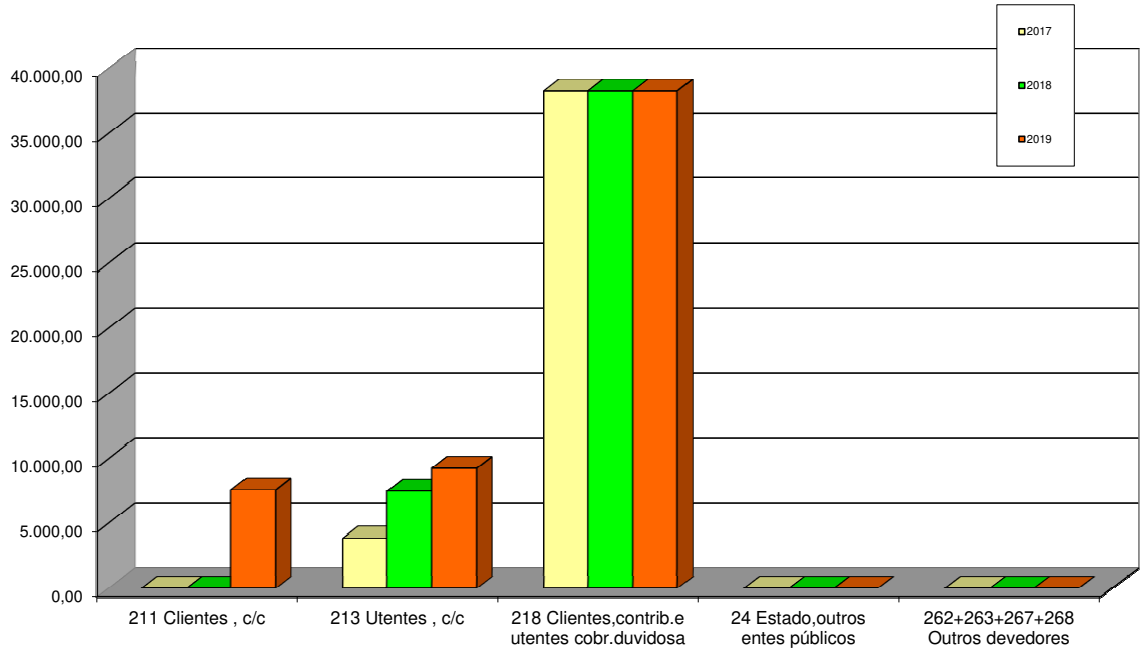


**4.2. A TERCEIROS**

Com referência a 31 de dezembro do de 2019, o quadro seguinte expressa a dívida do Município a terceiros - a que constitui o seu endividamento – discriminada por cada uma das respetivas contas.

O seu valor é de apenas €2.222.915,46, revelando uma redução de cerca de 8%, no montante de €187.135,05, em relação ao ano anterior.

| Designação | 2017 | 2018 | 2019 |
|---|---|---|---|
| **1 Médio e Longo Prazos** | **2.072.428,57** | **1.834.071,57** | **1.457.241,21** |
| 1.1 Instituições de crédito (empréstimos) | 2.072.428,57 | 1.753.811,82 | 1.430.487,96 |
| 1.2 Fundo de Apoio Municipal - FAM | 0,00 | 80.259,75 | 26.753,25 |
| **2 Curto prazo** | **365.159,19** | **93.366,61** | **121.366,29** |
| 2.1 Instituições de crédito | 0,00 | 0,00 | 0,00 |
| 2.2 Fornecedores c/c | 0,00 | 0,00 | 14.584,05 |
| 2.3 Fornecedores-faturas em receção/conferência | 72.165,09 | 60.410,88 | 98.421,06 |
| 2.4 Fornecedores de imobilizado c/c | 274.943,90 | 32.955,73 | 8.361,18 |
| 2.5 Fornecedores de imobilizado faturas rec/conf. | 18.050,20 | 0,00 | 0,00 |
| 2.6 Fornecedores de imobilizado - cont.leasing | 0,00 | 0,00 | 0,00 |
| 2.7 Fornecedores de imobilizado - outros contratos | 0,00 | 0,00 | 0,00 |
| **Sub-total** | **2.437.587,76** | **1.927.438,18** | **1.578.607,50** |
| 2.8 Estado e outros entes públicos | 49.128,01 | 50.451,06 | 56.608,52 |
| 2.9 Outros credores * | 818.507,60 | 432.161,27 | 587.699,44 |
| **Total** | **3.305.223,37** | **2.410.050,51** | **2.222.915,46** |

* 2.9 Inclui as garantias prestadas em dinheiro relativas a cauções de empreitadas e outras (€585.301,44)

O montante de *empréstimos a médio e longo prazo* foi amortizado, ao longo da gerência, em €323.323,86, abatendo, na mesma medida, o capital em dívida.

O *Fundo de Apoio Municipal – FAM* – Apresenta uma dívida de €26.753,25, consignada ao último reforço da realização do capital no Fundo de Apoio Municipal (FAM), a que a autarquia, por força da lei, teve que aderir.

Na conta *Fornecedores c/c* o Município transitou com uma dívida de €14.584,05, a favor da Endesa, SA, fornecedora de energia elétrica, pelo facto de se encontrar a decorrer a regularização contabilística à data do fecho de contas.

*A* conta *Fornecedores – faturas em receção/conferência* expressa um saldo devedor de €98.521,06, valor que considera as faturas ou documentos equivalentes em circulação pelos

serviços para efeitos de confirmação da correspondente prestação e que, por isso, não reuniam os pressupostos necessários para o seu pagamento.

A conta de *Fornecedores de imobilizado c/c*, onde se contabilizam as dívidas a empreiteiros, regista apenas uma pequena dívida de €8.361,18.

A conta *Fornecedores de imobilizado - faturas em receção/conferência,* transitou sem dívidas.

Por sua vez, a conta *Estado e outros entes públicos*, reporta os valores recebidos pela Câmara Municipal provenientes de impostos, taxas e outros rendimentos consignados a diversas entidades públicas. São valores contabilizados por operações de tesouraria, colocados à "guarda" da autarquia, sem qualquer contrapartida obrigacional, pelo que não influem na dívida decorrente da execução orçamental.

Por último, a conta *Outros Credores,* referida no ponto 2.9 do quadro acima, para além dos valores das cauções prestadas em dinheiro a favor do Município como garantia de obrigações contratuais, também contabiliza valores consignados a diversas entidades, de natureza privada, bem como a dívida a outros credores não integrados nas contas dos fornecedores ou das instituições de crédito, pelo que também não é considerada como dívida resultantes de operações orçamentais.

Mesmo assim, a dívida a terceiros considerada dessa forma, toda ela, a curto, médio e longo prazos, é de apenas €2.222.915,46.

Porém, se a este montante se subtrair o valor do saldo das operações de tesouraria, no montante de €644.307,96 (€587.699,44 + €56.608,52), designadamente o valor das receitas do Estado e de outros entes públicos, das cauções prestadas em dinheiro e das receitas consignadas a outras entidades - valores que estão à guarda do Município e que, por isso,

não traduzem verdadeiramente dívida -, e se consideramos também que o valor do capital do FAM ainda por realizar (€26.753,25) não integra nem é considerado para efeitos de endividamento, então o montante da dívida proveniente da execução orçamental, incluindo a dívida a médio e longo prazos, orça em apenas €1.551.854,25, valor que apresenta o nível de endividamento mais baixo desde que há registo contabilístico em termos patrimoniais, ou seja, desde há, pelo menos, 18 anos.

Assim, o Município de Arouca continua a apresentar uma das dívidas mais baixa no seio de toda a comunidade autárquica. Aliás, apraz referir que o Município de Arouca: *i*) não tem pagamentos em atraso; *ii*) integra o *ranking* dos municípios com o melhor índice de dívida total, *ranking* dos municípios com a melhor eficiência financeira e o *ranking* dos municípios de média dimensão melhor classificados globalmente (cfr.15ª edição do Anuário dos Municípios Portugueses, de 2018, da Ordem dos Contabilistas Certificados, *in* https://www.occ.pt); *iii*) e que pratica um dos prazos médios de pagamento mais reduzido, registando em 2019 um prazo médio de apenas 5 dias, conforme consta da Ficha do Município publicada pela Direção Geral das Autarquias Locais.

O gráfico infra dá-nos a evolução da dívida a terceiros por grupo dos respetivos credores.

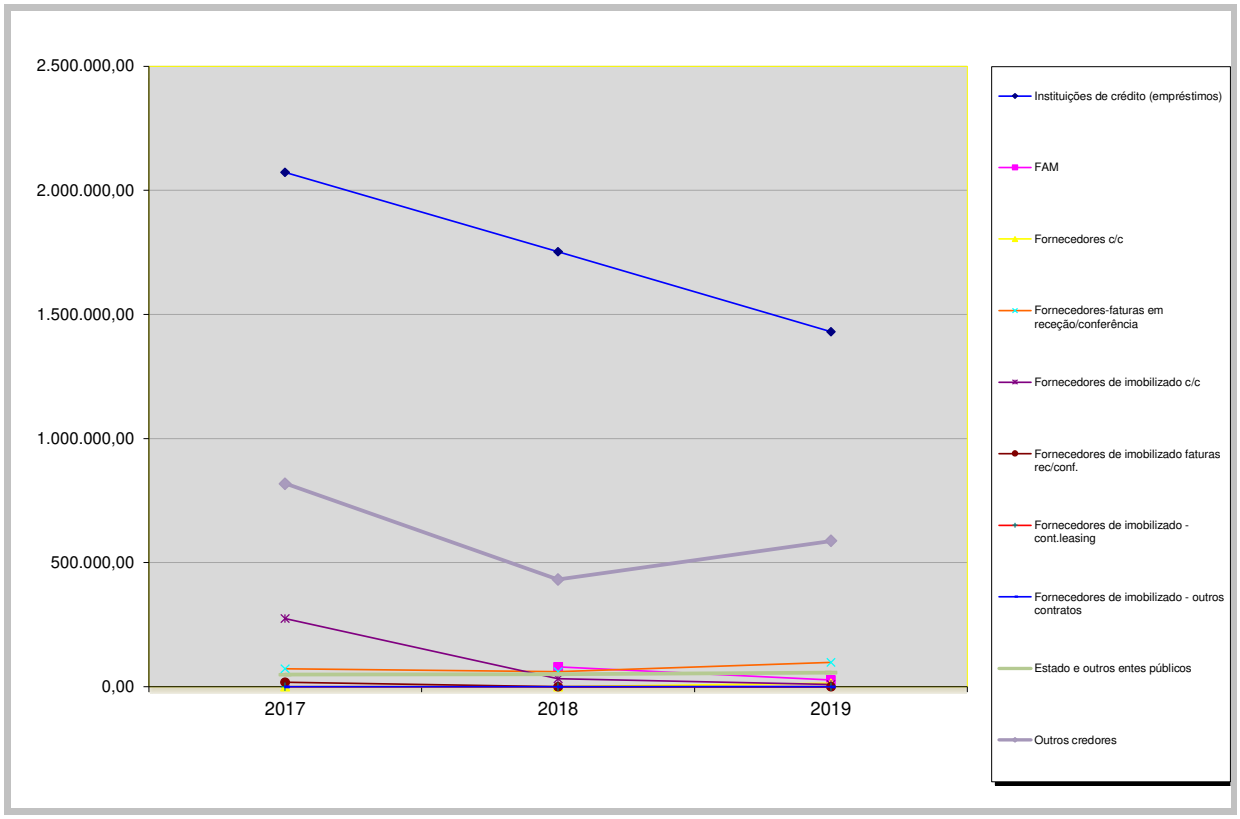


Já o gráfico seguinte dá-nos uma perspetiva geral da evolução do endividamento em relação ao total da receita arrecadada pelo Município nos últimos três anos.

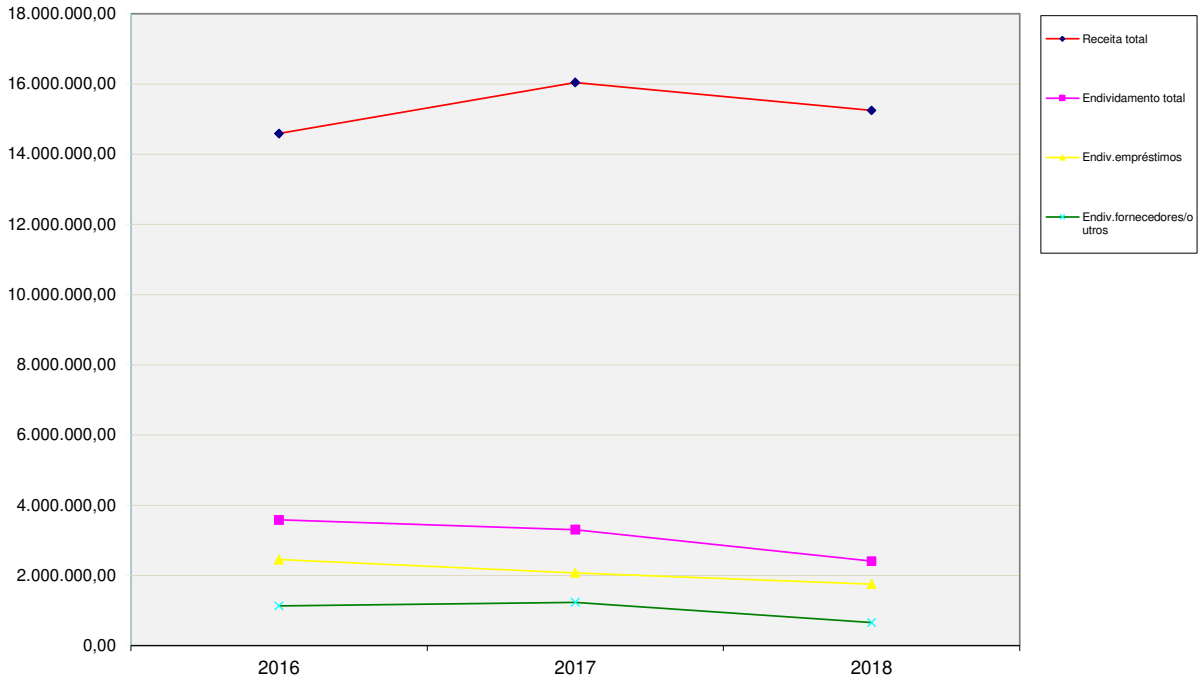


**4.3. MAPA RELATIVO AO PLANO DE LIQUIDAÇÃO DOS PAGAMENTOS EM ATRASO E ACORDOS DE PAGAMENTO.**

Não tendo a autarquia pagamentos em atraso, tal como se encontram definidos na alínea e) do artigo 3º do Decreto-Lei nº 127/2012, de 21 de junho, não se juntam o mapa nem os acordos de pagamento referidos nº 3 do artigo 19º do mesmo diploma.

## 5. DECLARAÇÃO: COMPROMISSOS PLURIANUAIS / PAGAMENTOS EM ATRASO

A declaração a que alude o artigo 15º da Lei nº 8/2012, de 21 de fevereiro, na sua atual redação, integra o presente documento a folhas 204 a 206.

## 6. SITUAÇÃO DOS CONTRATOS

O mapa da situação os contratos, folhas 109 a 114, apresenta agora uma nova configuração, criada pelo próprio sistema informático.

Os seus elementos não permitem fazer uma relação direta dos contratos adicionais e das revisões de preços, com o contrato inicial, nem fazer o registo dos contratos cujos adjudicatários se constituam por consórcio.

## 7. CERTIFICAÇÃO LEGAL DE CONTAS

Os documentos de prestação de contas são remetidos ao órgão deliberativo para apreciação juntamente com a certificação legal de contas e o parecer sobre as mesmas apresentados pelo revisor oficial de contas ou sociedade de revisores oficiais de contas, nos termos previstos nos artigos 76º e 77º da Lei nº 73/2013, de 3 de setembro, documentos que serão juntos ao processo, para serem presentes àquele órgão, logo que emitidos pela sociedade de revisores oficiais de contas VL Santos & Associados – SROC, SA, com sede em Vila Nova de Ourém, nomeada pela Assembleia Municipal em sessão realizada em 27 de junho de 2014.

## 8. CONCLUSÃO

**Da análise deste relatório extrai-se as seguintes conclusões:**

**1. Que a execução orçamental no ano de 2019 atingiu cerca de 76% ao nível da receita e de 77% ao nível da despesa.**

**2. Que as transferências do OE provenientes dos Fundos Municipais e a participação do Município nos impostos diretos, assim como o financiamento ao abrigo de programas comunitários foram, como sempre, as receitas que mais contribuíram para a execução orçamental;**

**3. Que, para além de se ter cumprido o princípio do *equilíbrio orçamental*, no ano da gerência foi possível economizar-se uma parte significativa das receitas correntes, no montante correspondente a €2.665.842,65, cerca de 19% do seu valor global, em grande parte afeto à cobertura de despesas de investimento;**

**4. Que no ano da gerência a execução global das Grandes Opções do Plano atingiu a taxa de cerca de 73% em termos financeiros e de mais de 108% ao nível da execução material.**

**5. Que, sendo o financiamento próprio muito reduzido, parte significativa do investimento municipal, principalmente aquela que requer recursos mais avultados, só pode realizar-se quando for suscetível de cofinanciamento comunitário ou de qualquer outra comparticipação nacional.**

**6. Que a autarquia goza de uma boa situação económica e financeira.**

**7. Que no ano da gerência a dívida a terceiros sofreu uma ligeira redução, continuando o saldo transitado no termo do período de gerência a representar o nível de endividamento mais baixo desde que há registo em termos de contabilidade patrimonial, isto é, desde há, pelo menos, 18 anos.**

**8. Que a autarquia não tem pagamentos em atraso e integra o grupo daquelas que apresentam o menor peso das despesas com o pessoal nas despesas totais, o melhor índice de dívida total, o menor prazo médio de pagamento e o *ranking* dos melhores em termos de eficiência financeira e o *ranking* dos municípios de média dimensão melhor classificados globalmente.**

Arouca, 27 de maio de 2020.

A Presidente da Câmara,

(Margarida Maria de Sousa Correia Belém)

Documentos de Prestação de Contas / 2019

# 6.1 - SCI - Sistema de controlo interno

AROUCA

*Câmara Municipal*

# ***Sistema de Controlo Interno***

# ***(SCI)***

***REGULAMENTO***

# ***INDICE***

**CAP. I**

**DISPOSIÇÕES GERAIS**

Art.º 1º
Objecto ..... 4
Art.º 2º
Âmbito ..... 4
Art.º 3º
Competências ..... 4
Art.º 4º
Documentos e registos ..... 5

**CAP. II**

**RECEITAS**

Art.º 5º
Receitas eventuais e virtuais ..... 6
Art.º 6º
Liquidação da receita e emissão de guias ..... 6
Art.º 7º
Processamento da receita ..... 7
Art.º 8º
Anulação de receitas virtuais ..... 10

**CAP. III**

**DESPESAS**

Art.º 9º
Processamento das despesas ..... 10
Art.º 10º
Despesas com pessoal ..... 15
Art.º 11º
Outras despesas ..... 16

**CAP. IV**

**CONTROLO DAS DISPONIBILIDADES**

Art.º 12º
Numerário em caixa ..... 16
Art.º 13º
Pagamentos ..... 17
Art.º 14º
Contas bancárias ..... 17
Art.º 15º
Cheques ..... 17
Art.º 16º
Cobrança de receitas por entidades diversas ..... 18
Art.º 17º
Receita virtual ..... 19

Art.º 18º
Reconciliações bancárias ..... 19
Art.º 19º
Responsabilidade do tesoureiro ..... 20
Art.º 20º
Acções inspectivas ..... 21
Art.º 21º
Fundos de maneio ..... 21

## CAP. V

## CONTAS DE TERCEIROS

Art.º 22º
Compras ..... 23
Art.º 23º
Entrega dos bens ..... 23
Art.º 24º
Reconciliação de contas ..... 24
Art.º 25º
Facturas de terceiros ..... 24

## CAP. VI

## EXISTÊNCIAS

Art.º 26º
Armazém ..... 25
Art.º 27º
Responsável pelo armazém ..... 26
Art.º 28
Entradas de armazém ..... 26
Art.º 29º
Saídas do armazém ..... 27
Art.º 30º
Fichas de existências ..... 27
Art.º 31º
Inventariação física ..... 27

## CAP. VII

## IMOBILIZADO

Art.º 32
Métodos e procedimentos de controlo ..... 28

## CAP. VIII

## DISPOSIÇÕES FINAIS

Art.º 33º
Norma supletiva ..... 28
Art.º 34º
Publicitação ..... 29
Art.º 35º
Entrada em vigor ..... 29

# SISTEMA DE CONTROLO INTERNO

## REGULAMENTO

## *PREÂMBULO*

O Plano Oficial de Contabilidade das Autarquias Locais (POCAL), aprovado pelo Decreto-Lei nº 54-A/99, de 22 de Fevereiro, consubstancia, como se pode ler do seu preambulo, a reforma da administração financeira e das contas públicas no sector da administração autárquica.

Prevê o ponto 2.9.1. deste diploma a existência de um sistema de controlo interno que englobe, entre outros aspectos, politicas, métodos e procedimentos de controlo que contribuam para assegurar o desenvolvimento das actividades de forma ordenada e eficiente, incluindo a salvaguarda dos activos, a prevenção e detecção de situações de ilegalidade, fraude ou erro, a exactidão e integridade dos registos contabilísticos e a preparação oportuna de informação financeira fiável.

Através do presente regulamento dá-se cumprimento àquela norma, instituindo-se um sistema de controlo interno aplicável a todos os serviços municipais.

Assim, no uso da competência que lhe é deferida pela alínea e), número 2, artigo 64º da Lei nº 169/99, de 18 de Setembro, com a redacção que lhe foi dada pela Lei número 5-A/02, de 11 de Janeiro, a Câmara Municipal de Arouca aprova o seguinte:

**SISTEMA DE CONTROLO INTERNO**

# REGULAMENTO

## *CAP. I*

## *DISPOSIÇÕES GERAIS*

### *Art.º 1º*
### *Objecto*

1 - O presente regulamento tem por objecto o Sistema de Controlo Interno do Município de Arouca, previsto no Plano Oficial de Contabilidade das Autarquias Locais (POCAL), doravante designado por SCI.

2 – O SCI define um conjunto de regras, métodos e procedimentos de controlo que permitam assegurar o desenvolvimento das actividades de forma ordenada e eficiente, incluindo a salvaguarda dos activos, a prevenção e detecção de situações de ilegalidades, fraude ou erro, a exactidão e a integridade dos requisitos contabilísticos e a preparação oportuna de informação financeira fiável.

### *Art.º 2º*
### *Âmbito*

O SCI é aplicável a todos os serviços do Município.

### *Art.º 3º*
### *Competências*

1 – Sem prejuízo das competências e dos poderes de fiscalização atribuídas por lei a outros órgãos ou entidades, cabe ao Presidente da Câmara

coordenar todas as operações que envolvam a gestão financeira e patrimonial da autarquia.

2 – Por despacho do Presidente da Câmara poderão ser delegadas nos vereadores competências específicas no âmbito das operações referidas no número anterior.

3 – Nos termos e limites definidos na lei, poderá ainda o Presidente da Câmara delegar competências nos dirigentes dos serviços.

4 – Cabe a cada um dos serviços municipais realizar as competências que lhes são cometidas pelo Regulamento de Organização dos Serviços Municipais, bem como as que lhes são atribuídas especificamente pelo Regulamento Interno do Inventário e Cadastro Municipal e pelo SCI.

5 – Compete aos dirigentes dos serviços, no âmbito da respectiva unidade orgânica, implantar o SCI e zelar pelo seu cumprimento.

6 – Compete ainda aos dirigentes dos serviços promover as medidas necessárias ao acompanhamento e avaliação do SCI no seio da respectiva unidade orgânica e apresentar à consideração da Câmara Municipal sugestões ou propostas de alteração visando a eficiência e eficácia daquele sistema de controlo.

7 – Em caso de vacatura do lugar, as competências atribuídas ao pessoal dirigente são exercidas por funcionário ou agente a designar pelo Presidente da Câmara.

***Art.º 4º***

***Documentos e registos***

1 – No âmbito do sistema contabilístico os serviços são obrigados a utilizar os documentos de suporte e a efectuar os registos de acordo com o previsto no POCAL, bem como a respeitar o seu conteúdo mínimo.

2 – Sem prejuízo do disposto no número anterior, os serviços devem ainda utilizar meios de suporte e efectuar os registos que considerem convenientes à concretização dos objectivos do SCI.

3 – Os registos contabilísticos referidos no número 1 são obrigatoriamente processados através de programas informáticos licenciados em nome do Município.

## *CAP. II*

## ***RECEITAS***

### *Art.º 5º*

### *Receitas eventuais e virtuais*

1 – As receitas orçamentais podem ser cobradas eventual ou virtualmente.

2 – As receitas orçamentais são cobradas virtualmente nos casos em que, por força de lei ou por deliberação da Câmara Municipal, os respectivos documentos de cobrança forem debitados ao Tesoureiro Municipal.

### *Artº6º*

### *Liquidação da receita e emissão de guias*

1 – As receitas provenientes de taxas, preços ou tarifas são liquidadas pelos serviços responsáveis pela contraprestação correspondente, nos termos definidos no Regulamento de Organização dos Serviços Municipais.

2 – As guias de recebimento, ou documento equivalente, são emitidas pelos serviços a quem, no termos do número anterior, competir a liquidação da receita.

3 – As guias de recebimento relativas a impostos, multas ou coimas, transferências correntes e de capital, rendimentos de propriedades ou outras receitas resultantes de actividades não inseridas nas competências específicas de outros serviços, são emitidas pela Secção de Contabilidade e Património.

4 – As guias de recebimento são processadas por computador e identificadas através do código do serviço emissor, do número de ordem sequencial e do respectivo ano.

***Art.º 7º***

***Processamento da receita***

1 – O processo de cobrança da receita eventual envolve as operações a seguir indicadas, sob a responsabilidade de:

1. 1 – Serviço emissor

1. 1. 1 Emite a guia de recebimento, em duas vias, sendo que, na segunda, deve constar a menção "duplicado";

1. 1. 2 Envia a guia à Tesouraria e procede ao registo, automático, na relação das guias emitidas.

1. 2 – Tesouraria

1. 2. 1 Recebe a guia, confere os seus elementos e anota o meio de pagamento oferecido;

1. 2. 2 Efectua a cobrança, certifica o pagamento e entrega o original à respectiva entidade;

1. 2. 3 Regista o recebimento na folha de caixa;

1. 2. 4 Elabora, no final do dia, o resumo do diário da tesouraria;

1. 2. 5 Remete à Secção de Contabilidade e Património, no final do dia, a folha de caixa e o resumo diário da tesouraria, acompanhado dos duplicados das guias de recebimento.

1. 3 – Secção de Contabilidade e Património

1. 3. 1 Recebe a documentação referida em 1. 2. 5;

1. 3. 2 Emite a relação das guias de recebimento emitidas pelos diversos serviços;

1. 3. 3 Procede à reconciliação entre a relação referida no ponto anterior e os documentos referidos no ponto 1. 2. 5;

1. 3. 4 Procede ao registo orçamental e patrimonial da receita;

1. 3. 5 Arquiva os documentos referidos em 1. 2. 5.

2 – O processo de cobrança das receitas virtuais envolve, para além das referidas no número anterior, as seguintes operações, sob a responsabilidade de:

2. 1 – Serviço emissor

2. 1. 1 Elabora proposta de virtualização da receita, com indicação da sua natureza, do número de conhecimentos e do seu valor global;

2. 1. 2 Submete a proposta referida no ponto anterior à consideração da Câmara Municipal ou, quando não carecer de deliberação, junta à guia de débito informação com a indicação da norma legal que impõe esse procedimento de cobrança;

2. 1. 3 Emite a guia de débito, em triplicado;

2. 1. 4 Envia a guia de débito e os respectivos conhecimentos à Secção de Contabilidade e Património.

2. 2 – Secção de Contabilidade e Património

2. 2. 1 Recebe os documentos referidos em 2.1.4;

2. 2. 2 Procede aos registos contabilísticos da operação;

2. 2. 3 Envia a guia de débito e os respectivos conhecimentos à Tesouraria.

2. 3– Tesouraria

2. 3. 1 Recebe os documentos referidos em 2.2.3 e confere os seus elementos;

2. 3. 2 Devolve o duplicado e o triplicado da guia à Secção de Contabilidade e Património e ao serviço emissor, respectivamente, com recibo comprovativo do débito;

2. 3. 3 Avisa as entidades devedoras para pagamento voluntário, nos casos e formas estabelecidas nas normas legais aplicáveis;

2. 2 – Secção de Contabilidade e Património

2. 2. 1 Recebe o duplicado da guia;

2. 2. 2 Reconcilia o registo referido no ponto 2. 2. 2 com o resumo diário da tesouraria.

***Art.º 8º***

***Anulação de receitas virtuais***

1 – A anulação de receitas virtuais pode resultar de erros de liquidação, inexistência do rendimento que as consubstancia ou de decisão proferida no âmbito de processo tributário.

2 – A anulação de receitas virtuais resultante de erros de liquidação ou inexistência do rendimento, carece de deliberação da Câmara Municipal, fundamentada em informação do serviço emissor, donde conste, pelo menos, os factos, o direito aplicável, a natureza da receita, o número de conhecimentos e o seu valor global.

3 – A deliberação referida no número anterior será comunicada, pela Secção de Expediente e Arquivo, ao serviço emissor, à Tesouraria e à Secção de Contabilidade e Património, cabendo a estes últimos serviços efectuar os registos contabilísticos necessários.

## *CAP. III*

## ***DESPESAS***

***Art.º 9º***

***Processamento das despesas***

1 – O processamento de despesa com a aquisição de bens ou serviços, envolve as seguintes operações, sob a responsabilidade de:

1. 1 – Serviço requisitante

1. 1. 1 Elabora proposta de aquisição, dando conta da necessidade do bem ou serviço, com indicação da sua finalidade,

natureza e valor estimado e, sempre que possível, dos demais elementos necessários à consulta ao mercado;

1. 1. 2 Submete a proposta à consideração do dirigente ou responsável pelos serviços;

1. 1. 3 Envia a proposta à Secção de Contabilidade e Património.

1. 2 – Secção de Contabilidade e Património

1. 2. 1 Recebe a proposta;

1. 2. 2 Verifica o cabimento, tendo em conta a natureza, a finalidade e o valor estimado da despesa constante da proposta;

1. 2. 3 Propõe a modificação do orçamento e ou plano plurianual de investimento, caso a dotação seja insuficiente;

1. 2. 4 Cativa o valor estimado da despesa

1. 2. 5 Envia a proposta de aquisição à Secção de Aprovisionamento, com indicação do valor cativo e da rubrica ou dotação correspondente.

1. 3 – Secção de Aprovisionamento

1. 3. 1 Recebe a proposta e submete-a à consideração da entidade competente para autorizar a despesa, para efeito de escolha prévia do tipo de procedimento, com a informação necessária à tomada de decisão, de acordo com os critérios fixados na lei;

1. 3. 2 Consulta o mercado, sempre que tal for exigível, de acordo com o tipo de procedimento escolhido e normas legais aplicáveis;

1. 3. 3 Selecciona o fornecedor do bem ou o prestador do serviço;

1. 3. 4 Emite, em duplicado, a requisição externa ou documento equivalente com os elementos necessários ao registo do compromisso;

1. 3. 5 Envia a requisição ou documento referido no ponto anterior à Secção de Contabilidade e Património.

1. 4 – Secção de Contabilidade e Património

1. 4. 1 Recebe a requisição externa;

1. 4. 2 Procede de acordo com o disposto no ponto 1. 2. 3, quando for o caso;

1. 4. 3 Regista o compromisso do montante da despesa a realizar, constante do documento referido em 1.4.1;

1. 4. 4 Anota no duplicado a dotação disponível e certifica, através da assinatura do funcionário que o contabilizou, o respectivo compromisso;

1. 4. 5 Devolve a requisição externa à Secção de Aprovisionamento.

1. 5 – Secção de Aprovisionamento

1. 5. 1 Recebe a requisição externa;

1. 5. 2 Remete a requisição à entidade competente, em função do valor, para autorizar a despesa;

1. 5. 2 Envia, depois de autorizada a despesa, o original ao fornecedor do bem ou prestador do serviço e cópia ao serviço requisitante.

1. 6 – Serviço Requisitante

1. 6. 1 Recebe, confere e certifica a realização da correspondente prestação;

1. 6. 2 Envia a guia de remessa ou o documento que a substitua, devidamente certificado, à Secção de Contabilidade e Património.

1. 7 – Secção de Contabilidade e Património

1. 7. 1 Recebe a guia ou o documento referido em 1.6.2;

1. 7. 2 Recebe a factura, acompanhada do original da requisição externa;

1. 7. 3 Confronta os elementos da factura com o conteúdo da requisição;

1. 7. 4 Regista a factura na contabilidade patrimonial;

1. 7. 5 Verifica, através de qualquer um dos documentos referidos em 1.7.1, se o serviço requisitante certificou a realização da prestação correspondente;

1. 7. 6 Procede ao registo na ficha de inventário e cadastro, sempre que se trate de aquisição de bens sujeitos a

inventariação ou factos que alterem a sua situação patrimonial, nos termos do Regulamento do Inventário e Cadastro Municipal;

1. 7. 7 Emite a ordem de pagamento, documentando-a com a factura, requisição externa e documento comprovativo da prestação;

1. 7. 8 Efectua os registos contabilísticos necessários;

1. 7. 9 Submete a ordem de pagamento a despacho do Presidente da Câmara ou do Vereador com competência delegada na matéria;

1. 7. 10 Envia a ordem de pagamento, acompanhada dos documentos que a instrui, para a Tesouraria Municipal.

1. 8 – Tesouraria Municipal

1. 8. 1 Verifica as condições necessárias ao pagamento;

1. 8. 2 Efectua o pagamento, apondo na ordem de pagamento e na factura um carimbo com os dizeres “Pago”;

1. 8. 3 Regista o pagamento na folha de caixa e, no final do dia, elabora o diário da tesouraria e remete estes documentos, acompanhados das ordens de pagamento, à Secção de Contabilidade e Património.

1. 9 – Secção de Contabilidade e Património

1. 9. 1 Recebe e confere os documentos enviados pela Tesouraria;

1. 9. 2 Efectua os registos contabilísticos necessários;

1. 9. 3 Arquiva os documentos por ordem cronológica;

1. 9. 4 Arquiva as ordens de pagamento, no final do ano, por classificação económica da despesa.

2 – Ao processamento da despesa com a realização de empreitadas de obras publicas é aplicável o disposto no número anterior, com as necessárias adaptações.

***Art.º 10º***

***Despesas com pessoal***

1 – Cabe à Secção de Pessoal promover a gestão administrativa dos recursos humanos da autarquia e processar as remunerações e abonos nos termos e condições previstos no regime jurídico aplicável à função pública.

2 – Dos despachos de nomeação e dos instrumentos de contratação de pessoal devem constar informação da Secção de Contabilidade e Património sobre a existência de cabimento orçamental.

3 – A prestação de trabalho extraordinário ou em dias de descanso semanal, descanso complementar e feriados depende de prévia autorização do Presidente da Câmara ou do Vereador a quem tal competência tenha sido delegada.

4 – O processamento das remunerações devidas pela prestação do trabalho a que alude o número anterior é feito com base em relação elaborada pelo trabalhador, donde conste a data do despacho autorizador, a discriminação do serviço prestado, a data e a hora de início e termo, confirmada pelo dirigente ou responsável pelos serviços.

5 – O processamento de abono de ajudas de custo e de subsídio de transporte depende de apresentação de boletim itinerário, com a indicação do

domicílio necessário do trabalhador, da data, da hora de inicio e termo e do serviço público que motivou a deslocação, devidamente confirmado pelo dirigente ou responsável pelos serviços ou, quando se trate de boletim apresentado por estes trabalhadores, pelo Presidente da Câmara.

6 – O uso de automóvel próprio ou o transporte em automóvel de aluguer por motivo de serviço público carece de prévia autorização do Presidente da Câmara.

***Art.º 11º***

***Outras despesas***

As decisões que determinem a realização de despesas de natureza diferente das previstas nos artigos 9º e 10º, designadamente as que onerem as rubricas das transferências correntes e de capital, são obrigatoriamente precedidas de informação de cabimento orçamental.

## *CAP. IV*

## ***CONTROLO DAS DISPONIBILIDADES***

***Art.º 12º***

***Numerário em caixa***

1 – O montante de numerário em caixa não deve ultrapassar o valor correspondente a dez vezes o índice 100 da escala salarial da função pública.

2 – Sempre que, no decorrer da cobrança diária, o montante referido no número anterior seja ultrapassado, cabe ao tesoureiro municipal promover o

depósito imediato do valor em excesso, em conta bancária titulada pelo município, salvo se o facto ocorrer depois de encerradas as respectivas instituições.

***Art.º 13º***

***Pagamentos***

1 – O pagamento de importância superior ao valor correspondente ao índice 100 da escala salarial da função pública será efectuado, obrigatoriamente, mediante cheque, transferência bancária ou débito directo.

2 – Em casos excepcionais, devidamente justificados, poderá o Presidente da Câmara autorizar o pagamento em dinheiro de importância superior à definida no número anterior.

***Art.º 14º***

***Contas bancárias***

1 – Todas as contas bancárias da autarquia são tituladas em nome do "Município de Arouca".

2 – A abertura ou encerramento de contas bancárias do município carece de prévia deliberação da Câmara Municipal.

3 – As contas bancárias referidas no número anterior são movimentadas simultaneamente pelo tesoureiro municipal ou seu substituto legal e pelo Presidente da Câmara ou Vereador a quem este delegue tal competência.

***Art.º 15º***

***Cheques***

1 – Na movimentação das contas tituladas pelo município só poderão ser utilizados impressos de cheques normalizados, com pré – cruzamento, requisitados às respectivas instituições bancárias.

2 – Todos os campos são de preenchimento obrigatório, sendo o cheque emitido à ordem do titular da respectiva ordem de pagamento.

3 – A assinatura do cheque só poderá ser feita na presença da respectiva ordem de pagamento e dos documentos que a justificam.

4 – Os cheques não preenchidos ficam à guarda do chefe da Secção de Contabilidade e Património.

5 – Os cheques emitidos anulados ou inutilizados ficam também à guarda do funcionário referido no número anterior, devendo, neste caso, inutilizarem-se as assinaturas, quando as houver, anotando-se os motivos no verso e arquivando-se os referidos documentos sequencialmente.

6 – Os cheques são emitidos com o prazo de validade de três meses.

7 - Findo o prazo fixado no número anterior, será promovido o cancelamento dos cheques em trânsito junto da instituição bancária, efectuando-se os necessários registos contabilísticos de regularização, dando-se conhecimento do facto ao titular respectivo.

***Art.º 16º[1]***

***Cobrança de receitas por entidades diversas***

*1 – Sem prejuízo do disposto no art.º 7º, sempre que circunstâncias excepcionais o justifiquem, poderá o Presidente da Câmara, por despacho, autorizar a cobrança de receitas por entidades diversas do tesoureiro.*

*2 – A entrega dos montantes das receitas cobradas ao abrigo da autorização referida no número anterior é feita diariamente nos cofres do Município, directamente na Tesouraria Municipal ou através de depósito bancário em conta da autarquia.*

*3 - A entrega a que alude o número anterior é dispensada sempre que o montante diário ou acumulado da receita cobrada seja inferior a 20% do valor do indexante de apoios sociais (IAS) fixado anualmente.*

*4 - No caso previsto no número anterior a entrega é feita no primeiro dia útil seguinte à data em que o montante arrecadado atinja o valor correspondente àquela percentagem e ainda mensalmente, independentemente do valor, no primeiro dia útil do mês seguinte ao da cobrança.*

*5 – Sempre que a entrega seja feita através de depósito em conta, deve a entidade responsável comunicar o facto ao serviço emissor e fazer prova do depósito junto da Tesouraria Municipal.*

***Art.º 17º***

***Receita virtual***

As operações a que aludem o número 2, art.º 7º e art.º 8º devem evidenciar a virtualização da receita aquando de emissão do documento para cobrança, sua cobrança e ou anulação.

***Art.º 18º***

***Reconciliações bancárias***

1 – Compete à Secção de Contabilidade e Património manter actualizadas as contas-correntes de todas as contas bancárias tituladas pelo Município.

2 – Mensalmente são realizadas reconciliações bancárias por funcionário a designar pelo dirigente dos Serviços Administrativos e Financeiros, que não se encontre afecto à Tesouraria ou tenha acesso às respectivas contas-correntes, devendo confrontar os seus elementos com os respectivos registos da contabilidade patrimonial.

3 – Para efeitos do disposto no número anterior e para controlo de tesouraria e do endividamento municipal, o funcionário designado deve obter junto das instituições bancárias extractos de todas as contas de que a autarquia é

[1] A redação dos n.º 3 e 4 foi aprovada por deliberação de 2.07.2013 (os anteriores n.ºs 3 e 4 correspondem aos atuais 4 e 5)

titular, que contenham, pelo menos, os movimentos efectuados no mês em causa.

4 – Por cada reconciliação bancária será lavrado um auto, donde conste o saldo da conta-corrente da instituição, os movimentos a abater ou a adicionar, o saldo da respectiva conta patrimonial, as divergências verificadas e quaisquer outros factos dignos de registo.

5 – O auto de reconciliação será visado pelo dirigente referido no número 2, que determinará, sempre que se verifiquem divergências, as averiguações necessárias e a imediata regularização.

6 – Se das averiguações referidas no número anterior resultarem factos susceptíveis de ser considerados infracção disciplinar ou penal, o dirigente do serviço deve participá-los imediatamente ao Presidente da Câmara.

***Art.º 19º***

***Responsabilidade do tesoureiro***

1 – O tesoureiro responde directamente perante a Câmara Municipal pelo conjunto de documentos e importâncias que lhe são confiados.

2 – O estado de responsabilidade do tesoureiro pelos fundos, montantes e documentos entregues à sua guarda é verificado, na presença daquele ou do seu substituto legal, através de contagem física do numerário e documentos sob a sua responsabilidade, a realizar por dois funcionários a designar pelo dirigente dos Serviços Administrativos e Financeiros, nas seguintes situações:

a) Trimestralmente, sem aviso prévio;

b) No encerramento das contas de cada exercício económico;

c) No final e no início do mandato do órgão executivo eleito ou do órgão que o substitui, no caso daquele ter sido dissolvido;

d) Quando for substituído o tesoureiro.

3 – Das operações referidas no número anterior são lavrados termos, assinados pelos seus intervenientes e, obrigatoriamente, pelo Presidente da Câmara, pelo dirigente dos Serviços Administrativos e Financeiros e pelo tesoureiro, nos casos referidos na al. c) do número anterior e ainda pelo tesoureiro substituído nos casos referidos na al. d) do mesmo número.

4 – Nas situações previstas nas al. a) e b) do número 2, os termos de contagem devem ser apresentados, para visto, ao dirigente dos Serviços Administrativos e Financeiros e ao Presidente da Câmara.

5 – Em cada uma das reuniões ordinárias a Secção de Contabilidade e Património dará conhecimento à Câmara do resumo diário da tesouraria relativo ao dia útil imediatamente anterior ao da sua realização.

***Art.º 20º***

***Acções inspectivas***

Sempre que, no âmbito das acções inspectivas, se realize a contagem dos montantes sob a responsabilidade do tesoureiro, o Presidente da Câmara, mediante requisição do inspector ou do inquiridor, deve dar instruções às instituições de crédito para que forneçam àquele todos os elementos de que necessite para o exercício das suas funções.

***Art.º 21º***

***Fundos de maneio***

1 – Em caso de reconhecida necessidade poderá ser autorizada a constituição de fundos de maneio, correspondendo a cada um uma dotação orçamental, visando o pagamento de pequenas despesas urgentes e inadiáveis.

2 – Compete à Câmara Municipal, sob proposta do dirigente ou responsável pelos serviços, deliberar sobre a constituição de fundos de maneio.

3 – Para efeitos de controlo dos fundos de maneio, a deliberação referida no número anterior deve definir, pelo menos:

a) O montante que constitui o fundo;

b) A natureza das despesas a pagar pelo fundo;

c) A rubrica da classificação económica que irá suportar as respectivas despesas;

d) E o responsável pela sua utilização e reposição.

4 – As despesas a realizar por conta do fundo de maneio não podem ultrapassar o respectivo valor.

5 – O fundo de maneio é reconstituído mensalmente, contra a entrega dos documentos justificativos da despesa, na forma legal, na Secção de Contabilidade e Património, pelo responsável pela sua utilização, facto que deverá ocorrer até ao terceiro dia útil do mês seguinte àquele a que as despesas disserem respeito.

6 – Por cada um dos fundos constituídos a Secção de Contabilidade e Património abrirá uma conta-corrente, donde conste, para além dos elementos referidos no número 3, o valor dos documentos de despesa apresentada, a data de reconstituição do fundo e o número da respectiva ordem de pagamento.

7 – Até 31 de Dezembro de cada ano, o responsável pela utilização do fundo deverá proceder à sua reposição, mediante a apresentação dos documentos da despesa e da entrega do numerário necessário para perfazer o respectivo valor.

## *CAP. V*

## *CONTAS DE TERCEIRO*

### *Art.º 22º*
### *Compras*

1 – As compras são feitas pela Secção de Aprovisionamento, com base em requisição externa ou contrato, após verificação do cumprimento das normas legais aplicáveis, designadamente em matéria de assunção de compromissos, de concursos, de contratos e de realização das despesas públicas.

2 – Sempre que a natureza dos bens ou serviços ou razões de ordem funcional o justifique, pode o Presidente da Câmara, por despacho, atribuir pontualmente as competências definidas no número anterior a outros serviços.

### *Art.º 23º*
### *Entrega dos bens*

1 – A entrega dos bens é feita no serviço requisitante, no armazém municipal, no serviço ou na obra de destino, facto que deve constar expressamente da requisição externa ou do documento que legalmente a substitua.

2 – Cabe ao fiel de armazém, dirigente dos serviços ou responsável pela execução da obra proceder à conferência física dos bens, qualitativa e quantitativamente, fazer o confronto com a guia de remessa e certificar a respectiva recepção.

3 – A certificação referida no número anterior é feita aquando da recepção dos bens, na guia de remessa ou no documento que legalmente a substitua, através da menção “Conferido e recebido”, datada e assinada pelo receptor, com indicação do cargo ou função exercido.

4 – O documento a que alude o número anterior, devidamente certificado, deve ser entregue na Secção de Contabilidade e Património até ao terceiro dia útil seguinte ao da recepção dos bens, devendo o receptor arquivar cópia desse documento, em dossier próprio, por ordem cronológica de recepção, com a menção "duplicado".

5 – Tratando-se de bens entregues directamente em obra, deve o responsável pela sua execução apresentar cópia do documento certificado ao dirigente dos serviços de que depende, para efeitos do disposto na parte final do número anterior.

***Art.º 24º***

***Reconciliação de contas***

1 – Periodicamente será feita reconciliação entre os extractos de conta corrente dos clientes, fornecedores e de outros devedores e credores com as respectivas contas da autarquia, por amostragem, por funcionário a designar pelo dirigente dos Serviços Administrativos e Financeiros.

2 – Mensalmente serão efectuadas reconciliações nas contas de "Estado e outros entes públicos".

3 – Sempre que haja lugar a pagamento de amortização ou juros de empréstimos bancários, a Secção de Contabilidade e Património efectua reconciliação na respectiva conta e verifica o valor dos juros calculados face às condições estabelecidas no contrato respectivo.

***Art.º 25º***

***Facturas de terceiros***

1 – As facturas são entregues na Secção de Contabilidade e Património, à qual compete conferir o seu conteúdo com o documento certificativo da prestação

e com a requisição externa ou documento que serviu de base ao registo do compromisso.

2 – Sempre que, por qualquer motivo, não seja entregue o documento certificativo a que alude o número anterior, a Secção de Contabilidade e Património envia a factura ao serviço receptor indicado na requisição para efeitos de conferência e de certificação da correspondente prestação.

3 - Depois de cumpridas as formalidades previstas nos números anteriores é emitida a ordem de pagamento, a qual é instruída com a factura, com o documento certificativo da entrega dos bens e, ainda, com a requisição externa, nos casos em que os compromissos tenham sido contabilizados com base neste documento.

5 – Sempre que as facturas sejam entregues com mais de uma via é aposto em cada uma delas, para além da primeira, de forma clara e evidente, um carimbo com a menção "duplicado".

## *CAP. VI*

## ***EXISTÊNCIAS***

### *Art.º 26º*
### *Armazém*

1 – O armazém municipal, sito na Zona Industrial da Mata, Arouca, é o único local de armazenagem das existências da autarquia.

2 – As existências devem ser armazenadas de forma ordenada, em equipamentos adequados, devidamente codificadas, de modo a garantir a sua conservação e a permitir um fácil manuseamento e controlo.

3 – Os movimentos das existências são obrigatoriamente registados através de aplicação informática própria, licenciada em nome da autarquia.

***Art.º 27º***

***Responsável pelo armazém***

1 – O fiel de armazém é o responsável pelo armazém municipal, sem prejuízo dos poderes de superintendência atribuídos por lei ou pelo SCI a outras entidades.

2 – Cabe ao fiel de armazém executar todas as tarefas que integram o seu conteúdo funcional, designadamente conferir, receber, codificar, armazenar, efectuar as entregas legalmente requisitadas, registar os movimentos correspondentes e zelar pela conservação dos bens à sua guarda, de acordo com o previsto na lei e no SCI.

3 – Compete ainda ao fiel de armazém informar a Câmara Municipal, por escrito, dos factos que possam condicionar ou por em causa o SCI, logo que deles tome conhecimento.

***Art.º 28º***

***Entradas de armazém***

1 – Só podem dar entrada no armazém municipal e, como tal, ser considerados como existências, os bens destinados a esse local de entrega, facto que deve ser comprovado através do documento que formalizou o compromisso, designadamente de requisição externa ou de contrato.

2 – A devolução de bens requisitados ao armazém faz-se mediante nota de devolução, devidamente numerada e datada, assinada pelo funcionário, pelo responsável do serviço requisitante e pelo fiel de armazém, com a indicação precisa dos bens devolvidos e do número e data da requisição interna respectiva.

***Art.º 29º***

***Saídas do armazém***

1 – O armazém municipal apenas poderá fazer entregas de bens mediante a apresentação de requisição interna, assinada pelo funcionário e pelo responsável do serviço requisitante que a autoriza.

2 – Os registos de saída de armazém devem conter todos os elementos que permitam a contabilização dos custos por funções e a determinação dos custos subjacentes à fixação de tarifas e preços de bens e serviços, nos termos previstos no POCAL.

***Art.º 30º***

***Fichas de existências***

No armazém municipal vigora o sistema de inventário permanente, pelo que as fichas de existências devem ser movimentadas de modo a que o saldo corresponda, permanentemente, aos bens existentes no armazém.

***Art.º 31º***

***Inventariação física***

1 – As existências são periodicamente sujeitas a inventariação física, geral ou por amostragem, por funcionário a designar pelo Presidente da Câmara, alheio ao armazém municipal, na presença do fiel de armazém.

2 – A inventariação geral é obrigatória nas seguintes situações:

a) No encerramento das contas de cada exercício económico;

b) Quando for substituído o fiel de armazém.

3 – Por cada inventariação realizada será lavrado um termo de contagem, assinado pelo funcionário designado e pelo fiel de armazém.

4 – Os saldos apurados na inventariação são obrigatoriamente reconciliados com os saldos constantes das fichas das existências, devendo o funcionário designado, em documento anexo ao termo referido no número anterior, registar as divergências eventualmente verificadas e, sempre que forem conhecidos, os factos que as determinaram.

5 – O documento referido no número anterior deve ser submetido à consideração do Presidente da Câmara ou do Vereador com competência delegada na matéria, que determinará, quando for o caso, a pronta regularização da situação e o apuramento das responsabilidades.

## *CAP. VII*

## ***IMOBILIZADO***

### *Art.º 32º*

### *Métodos e procedimentos de controlo*

Os métodos e procedimentos de controlo do imobilizado, designadamente os aplicáveis à inventariação, aquisição, registo, abate, valorimetria e gestão, regem-se pelo Regulamento Interno do Inventário e Cadastro Municipal.

## *CAP. VIII*

## ***DISPOSIÇÕES FINAIS***

### *Art.º 33º*

### *Norma supletiva*

Em tudo o que o SCI for omisso, aplicar-se-ão as demais normas legais em vigor, designadamente o POCAL, aprovado pelo Decreto-Lei n.º 54-A/99, de 22

de Fevereiro e o Regulamento Interno do Inventário e Cadastro Municipal em vigor no Município, aprovado pela Câmara Municipal em reunião de 02 de Outubro de 2001.

***Art.º 34º***

***Publicitação***

O Presente regulamento será afixado no átrio do edifício dos Paços do Município e distribuído pelos órgãos e serviços que constituem a estrutura orgânica dos serviços municipais, competindo a cada um dos dirigentes ou dos responsáveis pelos serviços publicitá-los e promover a sua execução no âmbito dos respectiva unidade orgânica.

***Art.º 35º***

***Entrada em vigor***

O presente regulamento entra em vigor no primeiro dia útil imediato ao da publicitação referida no artigo anterior.

___provado pela Câmara Municipal em reunião de ___/___/200__

A Câmara Municipal,

_____

_____ _____

_____ _____

_____ _____

Enviado Inspecção-Geral de Finanças e à Inspecção-Geral da Administração do Território, respectivamente, pelos ofícios n.ºs _____ e _____, em ___/___/___.

Publicitado através de edital n.º ____/__, de ___/___/___ e de distribuição de diversos exemplares pelos serviços em ___/___/___.

**Documentos de Prestação de Contas / 2019**

# 6.2 - Resumo diário da tesouraria

**RESUMO DIÁRIO DA TESOURARIA**

| Data | Nº Pág. |
|---|---|
| 30/12/2019 | 1 |

| Número | Ano |
|---|---|
| 247 | 2019 |

## Município de Arouca

| Movimentos de Tesouraria | | Saldo do dia Anterior | Entrada do Dia | Soma | Saída do Dia | **Saldo para o Dia Seguinte** |
|---|---|---|---|---|---|---|
| CAIXA | | 1.504,60 | 206.525,19 | 208.029,79 | 206.919,17 | **1.110,62** |
| FUNDOS DE MANEIO | | 1.100,00 | 0,00 | 1.100,00 | 1.100,00 | **0,00** |
| | | | | | | |
| Á ORDEM | Banco : Banco Comercial Português<br>Conta : PT50001500420080376481890 - Banco Comercial Português | 161.196,74 | 0,00 | 161.196,74 | 0,00 | **161.196,74** |
| | Banco : Caixa Geral de Depósitos, Sa<br>Conta : PT50003501110000309723050 - CGD | 389.343,43 | 35.382,13 | 424.725,56 | 44.724,69 | **380.000,87** |
| | Banco : CCAM- Arouca<br>Conta : PT50004510204009939929751 - CCAM | 165.625,54 | 430,01 | 166.055,55 | 57.798,77 | **108.256,78** |
| | Banco : CCAM- Arouca<br>Conta : PT50004510204025941183805 - Caucoes/ref | 414.595,71 | 57.798,77 | 472.394,48 | 0,00 | **472.394,48** |
| | Banco : CCAM- Arouca<br>Conta : PT50004510204027694539315 - CCAM - Passadiços do Paiva | 28.906,11 | 41.228,96 | 70.135,07 | 0,00 | **70.135,07** |
| | Banco : CCAM- Arouca<br>Conta : PT50004510204027844085670 - FEDER | 226.502,17 | 0,00 | 226.502,17 | 0,00 | **226.502,17** |
| | Banco : Contas específicas-cauções/depósitos directos<br>Conta : 999999999999999999999 - Cauções diversas | 43.226,74 | 0,00 | 43.226,74 | 0,00 | **43.226,74** |
| | Banco : BPI<br>Conta : PT50001000003634946010185 | 39.596,82 | 0,00 | 39.596,82 | 0,00 | **39.596,82** |
| | Banco : Banco Santander Totta, SA<br>Conta : PT50001800000113704800191 | 164.653,34 | 3.993,79 | 168.647,13 | 23.058,78 | **145.588,35** |
| | Banco : Bic - Central<br>Conta : PT50018800000038766710120 - Banco BIC | 128.241,56 | 0,00 | 128.241,56 | 0,00 | **128.241,56** |
| | Banco : Caixa Económica Montepio Geral - Sepa 3<br>Conta : PT50003603839910600614113 - Montepio | 16.463,55 | 0,00 | 16.463,55 | 0,00 | **16.463,55** |
| A PRAZO | Banco : CCAM- Arouca<br>Conta : PT50004510204027844085670 - CCAM Arouca 44327815185 prazo | 250.000,00 | 0,00 | 250.000,00 | 0,00 | **250.000,00** |
| | Banco : BIC<br>Conta : PT50007900008038766710176 - Bic - 0838766720005 - prazo | 1.500.000,00 | 0,00 | 1.500.000,00 | 0,00 | **1.500.000,00** |
| | Banco : Caixa Económica Montepio Geral - Sepa 3<br>Conta : PT50003603839915101147557 | 1.000.000,00 | 0,00 | 1.000.000,00 | 0,00 | **1.000.000,00** |
| **Sub-Total :** | | **4.528.351,71** | **138.833,66** | **4.667.185,37** | **125.582,24** | **4.541.603,13** |
| | | | | | | |
| Títulos Negociáveis | | 0,00 | 0,00 | 0,00 | 0,00 | **0,00** |

| |
|---|
| **RESUMO DIÁRIO DA TESOURARIA** |

| Data | Nº Pág. |
|---|---|
| 30/12/2019 | 2 |

| Número | Ano |
|---|---|
| 247 | 2019 |

## Município de Arouca

| Movimentos de Tesouraria | Saldo do dia Anterior | Entrada do Dia | Soma | Saída do Dia | **Saldo para o Dia Seguinte** |
|---|---|---|---|---|---|
| | | | | | |
| Outras | 0,00 | 0,00 | 0,00 | 0,00 | **0,00** |
| **Sub-Total :** | **0,00** | **0,00** | **0,00** | **0,00** | **0,00** |
| **Total de Disponibilidades :** | **4.530.956,31** | **345.358,85** | **4.876.315,16** | **333.601,41** | **4.542.713,75** |
| DOCUMENTOS | 38.220,02 | 0,00 | 38.220,02 | 0,00 | **38.220,02** |
| **Total de Movimentos de Tesouraria :** | **4.569.176,33** | **345.358,85** | **4.914.535,18** | **333.601,41** | **4.580.933,77** |
| OPERAÇÕES ORÇAMENTAIS | 3.887.621,78 | 79.842,95 | 3.967.464,73 | 68.085,51 | **3.899.379,22** |
| OPERAÇÕES NÃO ORÇAMENTAIS | 643.334,53 | 0,00 | 643.334,53 | 0,00 | **643.334,53** |

| **Decomposição do Saldo em Numerário Para o Dia Seguinte** | **Em Dinheiro** | **1.110,62** |
|---|---|---|
| | **Em Cheques e Vales Postais** | **0,00** |

O Tesoureiro

Conferi

A Presidente

# 6.3 - Síntese das reconciliações bancárias

| | SINTESE DAS RECONCILIAÇÕES BANCÁRIAS | ANEXO IV - 33 |
|---|---|---|

| Designação da entidade | CÂMARA MUNICIPAL DE AROUCA |
|---|---|

| Instituição Bancária | | Saldo em 31/12/2019 a) | Saldo Contabilistico b) | Diferença | Observações c) |
|---|---|---|---|---|---|
| Banco | Nº de Conta | | | | |
| BCP | 00150042008037648189 0 | 161.191,68 | 161.196,74 | -5,06 | Reconciliação efetuada. Divergência justificada. |
| CGD | 003501110000309723050 | 647.542,10 | 380.000,87 | 267.541,23 | Reconciliação efetuada. Divergência justificada. |
| CCAM | 004510204009939929751 | 130.122,41 | 108.256,78 | 21.865,63 | Reconciliação efetuada. Divergência justificada. |
| CCAM | 004510204025941183805 | 472.694,48 | 472.394,48 | 300,00 | Reconciliação efetuada. Divergência justificada. |
| CCAM | 004510204027694539315 | 72.539,07 | 70.135,07 | 2.404,00 | Reconciliação efetuada. Divergência justificada. |
| CCAM | 004510204027844085670 | 546.403,62 | 226.502,17 | 319.901,45 | Reconciliação efetuada. Divergência justificada. |
| CCAM | 004510204027844085670dp | 250.000,00 | 250.000,00 | 0,00 | |
| Contas Específicas | 999999999999999999999 | 43.226,74 | 43.226,74 | 0,00 | e) agrega as contas assinaladas com a alínea d) |
| CGD | 0558062501050 | 202,85 | | | d) agregada na conta assinalada com a alíena e) |
| CGD | 0291044919350 | 728,00 | | | d) agregada na conta assinalada com a alíena e) |
| CGD | 0202029630650 | 773,14 | | | d) agregada na conta assinalada com a alíena e) |
| CGD | 0558065717650 | 13.970,79 | | | d) agregada na conta assinalada com a alíena e) |
| CGD | 0558065900450 | 574,16 | | | d) agregada na conta assinalada com a alíena e) |
| CGD | 0558065961650 | 5.138,91 | | | d) agregada na conta assinalada com a alíena e) |
| CGD | 0558066130050 | 98,19 | | | d) agregada na conta assinalada com a alíena e) |
| CGD | 0111033913950 | 6.144,93 | | | d) agregada na conta assinalada com a alíena e) |
| CGD | 0111034055350 | 3.240,81 | | | d) agregada na conta assinalada com a alíena e) |
| | | **A transportar** | 1.711.712,85 | | |

| | SINTESE DAS RECONCILIAÇÕES BANCÁRIAS | ANEXO IV - 33 |
|---|---|---|

| Designação da entidade | CÂMARA MUNICIPAL DE AROUCA |
|---|---|

| Instituição Bancária | | Saldo em 31/12/2019 a) | Saldo Contabilistico b) | Diferença | Observações c) |
|---|---|---|---|---|---|
| | | **Transporte** | 1.711.712,85 | | |
| CGD | 0111034113450 | 7.943,08 | | | d) agregada na conta assinalada com a alíena e) |
| CGD | 0111034143650 | 4.201,70 | | | d) agregada na conta assinalada com a alíena e) |
| CGD | 0111034142850 | 210,18 | | | d) agregada na conta assinalada com a alíena e) |
| TOTTA | 00180000113704800191 | 145.570,42 | 145.588,35 | -17,93 | Reconciliação efetuada. Divergência justificada. |
| BPI | 00100000363494601018 5 | 39.596,82 | 39.596,82 | 0,00 | |
| BIC | 01880000038766710120 | 130.817,56 | 128.241,56 | 2.576,00 | Reconciliação efetuada. Divergência justificada. |
| BIC | 01880000038766720005 | 1.500.000,00 | 1.500.000,00 | 0,00 | |
| CEMG | 00360383991060061411 3 | 16.463,55 | 16.463,55 | 0,00 | |
| CEMG | 00360383991510114755 7 | 1.000.000,00 | 1.000.000,00 | 0,00 | |
| | | **Total** | **4.541.603,13** | | |

a) Indicar o valor do saldo constante do extrato bancário à data de 31/12/n

b) Indicar a importância constante do Resumo Diário da Tesouraria

c) Indicar, para cada conta, a sua respetiva situação

O Dirigente responsável pela área Administrativa e/ou Financeira

*(Fernando Gonçalves)*

**Documentos de Prestação de Contas / 2019**

# 6.4 - Mapas de fundo de maneio

| | MAPA DE FUNDOS DE MANEIO | ANEXO I - 34 |
|---|---|---|
| **Designação da entidade** | **MUNICÍPIO DE AROUCA** | |
| **Gerência** | **01 DE JANEIRO A 31 DE DEZEMBRO DE 2019** | |

| | |
|---|---|
| **Titular do Fundo de Maneio** | Albino Jorge Cardoso Gonçalves |
| **Dotação orçamental** | € 585.700,00 |
| **Valor do Fundo** | € 300,00 |
| **Data da constituição** | 09-01-2019 |
| **Classificação Org/Económica** | 02/02022502 |

| **Ordem de Pagamento** | | | **Ordem de Pagamento** | | |
|---|---|---|---|---|---|
| **N.º** | **Data** | **Valor** | **N.º** | **Data** | **Valor** |
| | **Transporte** | | | **Transporte** | € 1.381,74 |
| 609 | 13-02-2019 | € 31,43 | 5796 | 13-12-2019 | € 235,42 |
| 1160 | 13-03-2019 | € 109,70 | 6126 | 30-12-2019 | € 94,29 |
| 1465 | 01-04-2019 | € 251,19 | | | |
| 2211 | 20-05-2019 | € 235,60 | | | |
| 2807 | 27-06-2019 | € 62,86 | | | |
| 3051 | 05-07-2019 | € 94,29 | | | |
| 3646 | 06-08-2019 | € 188,58 | | | |
| 4105 | 11-09-2019 | € 47,02 | | | |
| 4513 | 14-10-2019 | € 156,90 | | | |
| 5262 | 20-11-2019 | € 204,17 | | | |
| | **Transporte** | € 1.381,74 | | **Transporte/Total** | € 1.711,45 |

O Dirigente responsável pela área Administrativa e/ou Financeira

_____

O Membro do executivo responsável pela área/ pelouro Financeiro

_____

| | MAPA DE FUNDOS DE MANEIO | ANEXO I - 34 |
|---|---|---|
| **Designação da entidade** | **MUNICÍPIO DE AROUCA** | |
| **Gerência** | **01 DE JANEIRO A 31 DE DEZEMBRO DE 2019** | |

| | |
|---|---|
| **Titular do Fundo de Maneio** | Albino Jorge Cardoso Gonçalves |
| **Dotação orçamental** | € 316.300,00 |
| **Valor do Fundo** | € 250,00 |
| **Data da constituição** | 09-01-2019 |
| **Classificação Org/Económica** | 02/02012102 |

| **Ordem de Pagamento** | | | **Ordem de Pagamento** | | |
|---|---|---|---|---|---|
| **N.º** | **Data** | **Valor** | **N.º** | **Data** | **Valor** |
| | **Transporte** | | | **Transporte** | € 0,00 |
| | | | | | |
| | | | | | |
| | **Transporte** | € 0,00 | | **Transporte/Total** | € 0,00 |

O Dirigente responsável pela área Administrativa e/ou Financeira

_____

O Membro do executivo responsável pela área/ pelouro Financeiro

_____

| | MAPA DE FUNDOS DE MANEIO | ANEXO I - 34 |
|---|---|---|
| **Designação da entidade** | **MUNICÍPIO DE AROUCA** | |
| **Gerência** | **01 DE JANEIRO A 31 DE DEZEMBRO DE 2019** | |

| | |
|---|---|
| **Titular do Fundo de Maneio** | Albino Jorge Cardoso Gonçalves |
| **Dotação orçamental** | € 452.600,00 |
| **Valor do Fundo** | € 250,00 |
| **Data da constituição** | 09-01-2019 |
| **Classificação Org/Económica** | 02/02020302 |

| **Ordem de Pagamento** | | | **Ordem de Pagamento** | | |
|---|---|---|---|---|---|
| **N.º** | **Data** | **Valor** | **N.º** | **Data** | **Valor** |
| | **Transporte** | | | **Transporte** | € 157,75 |
| 6125 | 30-12-2019 | € 157,75 | | | |
| | **Transporte** | € 157,75 | | **Transporte/Total** | € 157,75 |

O Dirigente responsável pela área Administrativa e/ou Financeira

_____

O Membro do executivo responsável pela área/ pelouro Financeiro

_____

| | MAPA DE FUNDOS DE MANEIO | ANEXO I - 34 |
|---|---|---|
| **Designação da entidade** | **MUNICÍPIO DE AROUCA** | |
| **Gerência** | **01 DE JANEIRO A 31 DE DEZEMBRO DE 2019** | |

| | |
|---|---|
| **Titular do Fundo de Maneio** | António Brandão Tavares |
| **Dotação orçamental** | € 316.300,00 |
| **Valor do Fundo** | € 250,00 |
| **Data da constituição** | 10-01-2019 |
| **Classificação Org/Económica** | 02/02012102 |

| **Ordem de Pagamento** | | | **Ordem de Pagamento** | | |
|---|---|---|---|---|---|
| **N.º** | **Data** | **Valor** | **N.º** | **Data** | **Valor** |
| | **Transporte** | | | **Transporte** | € 69,37 |
| 606 | 13-02-2019 | € 14,97 | | | |
| 1199 | 22-03-2019 | € 2,40 | | | |
| 1472 | 05-04-2019 | € 52,00 | | | |
| | **Transporte** | € 69,37 | | **Transporte/Total** | € 69,37 |

O Dirigente responsável pela área Administrativa e/ou Financeira

_____

O Membro do executivo responsável pela área/ pelouro Financeiro

_____

| | MAPA DE FUNDOS DE MANEIO | ANEXO I - 34 |
|---|---|---|
| **Designação da entidade** | **MUNICÍPIO DE AROUCA** | |
| **Gerência** | **01 DE JANEIRO A 31 DE DEZEMBRO DE 2019** | |

| | |
|---|---|
| **Titular do Fundo de Maneio** | António Brandão Tavares |
| **Dotação orçamental** | € 452.600,00 |
| **Valor do Fundo** | € 250,00 |
| **Data da constituição** | 10-01-2019 |
| **Classificação Org/Económica** | 02/02020302 |

| **Ordem de Pagamento** | | | **Ordem de Pagamento** | | |
|---|---|---|---|---|---|
| **N.º** | **Data** | **Valor** | **N.º** | **Data** | **Valor** |
| | **Transporte** | | | **Transporte** | € 0,00 |
| | | | | | |
| | | | | | |
| | **Transporte** | € 0,00 | | **Transporte/Total** | € 0,00 |

O Dirigente responsável pela área Administrativa e/ou Financeira

_____

O Membro do executivo responsável pela área/ pelouro Financeiro

_____

| | MAPA DE FUNDOS DE MANEIO | ANEXO I - 34 |
|---|---|---|
| **Designação da entidade** | **MUNICÍPIO DE AROUCA** | |
| **Gerência** | **01 DE JANEIRO A 31 DE DEZEMBRO DE 2019** | |

| | |
|---|---|
| **Titular do Fundo de Maneio** | António Brandão Tavares |
| **Dotação orçamental** | € 212.000,00 |
| **Valor do Fundo** | € 100,00 |
| **Data da constituição** | 10-01-2019 |
| **Classificação Org/Económica** | 02/02010202 |

| **Ordem de Pagamento** | | | **Ordem de Pagamento** | | |
|---|---|---|---|---|---|
| **N.º** | **Data** | **Valor** | **N.º** | **Data** | **Valor** |
| | **Transporte** | | | **Transporte** | € 0,00 |
| | | | | | |
| | | | | | |
| | **Transporte** | € 0,00 | | **Transporte/Total** | € 0,00 |

O Dirigente responsável pela área Administrativa e/ou Financeira

_____

O Membro do executivo responsável pela área/ pelouro Financeiro

_____

| | MAPA DE FUNDOS DE MANEIO | ANEXO I - 34 |
|---|---|---|
| **Designação da entidade** | **MUNICÍPIO DE AROUCA** | |
| **Gerência** | **01 DE JANEIRO A 31 DE DEZEMBRO DE 2019** | |

| | |
|---|---|
| **Titular do Fundo de Maneio** | António Brandão Tavares |
| **Dotação orçamental** | € 585.700,00 |
| **Valor do Fundo** | € 300,00 |
| **Data da constituição** | 10-01-2019 |
| **Classificação Org/Económica** | 02/02022502 |

| **Ordem de Pagamento** | | | **Ordem de Pagamento** | | |
|---|---|---|---|---|---|
| **N.º** | **Data** | **Valor** | **N.º** | **Data** | **Valor** |
| | **Transporte** | | | **Transporte** | € 611,86 |
| 1200 | 22-03-2019 | € 122,50 | | | |
| 1473 | 05-04-2019 | € 53,49 | | | |
| 2236 | 23-05-2019 | € 23,12 | | | |
| 2805 | 28-06-2019 | € 27,64 | | | |
| 3684 | 12-08-2019 | € 77,50 | | | |
| 4275 | 19-09-2019 | € 49,96 | | | |
| 4595 | 17-10-2019 | € 27,24 | | | |
| 5795 | 17-12-2019 | € 118,39 | | | |
| 6104 | 26-12-2019 | € 112,02 | | | |
| | **Transporte** | € 611,86 | | **Transporte/Total** | € 611,86 |

O Dirigente responsável pela área Administrativa e/ou Financeira

_____

O Membro do executivo responsável pela área/ pelouro Financeiro

_____

| | MAPA DE FUNDOS DE MANEIO | ANEXO I - 34 |
|---|---|---|
| **Designação da entidade** | **MUNICÍPIO DE AROUCA** | |
| **Gerência** | **01 DE JANEIRO A 31 DE DEZEMBRO DE 2019** | |

| | |
|---|---|
| **Titular do Fundo de Maneio** | Fernando Gonçalves |
| **Dotação orçamental** | € 3.800,00 |
| **Valor do Fundo** | € 200,00 |
| **Data da constituição** | 08-01-2019 |
| **Classificação Org/Económica** | 02/020118 |

| **Ordem de Pagamento** | | | **Ordem de Pagamento** | | |
|---|---|---|---|---|---|
| **N.º** | **Data** | **Valor** | **N.º** | **Data** | **Valor** |
| | **Transporte** | | | **Transporte** | € 17,81 |
| 2426 | 05-06-2019 | € 17,81 | | | |
| | **Transporte** | € 17,81 | | **Transporte/Total** | € 17,81 |

O Dirigente responsável pela área Administrativa e/ou Financeira

_____

O Membro do executivo responsável pela área/ pelouro Financeiro

_____

| | MAPA DE FUNDOS DE MANEIO | ANEXO I - 34 |
|---|---|---|
| **Designação da entidade** | **MUNICÍPIO DE AROUCA** | |
| **Gerência** | **01 DE JANEIRO A 31 DE DEZEMBRO DE 2019** | |

| | |
|---|---|
| **Titular do Fundo de Maneio** | Fernando Gonçalves |
| **Dotação orçamental** | € 24.100,00 |
| **Valor do Fundo** | € 100,00 |
| **Data da constituição** | 08-01-2019 |
| **Classificação Org/Económica** | 02/020108 |

| **Ordem de Pagamento** | | | **Ordem de Pagamento** | | |
|---|---|---|---|---|---|
| **N.º** | **Data** | **Valor** | **N.º** | **Data** | **Valor** |
| | **Transporte** | | | **Transporte** | € 73,96 |
| 1468 | 03-04-2019 | € 2,20 | | | |
| 2425 | 05-06-2019 | € 14,55 | | | |
| 3047 | 04-07-2019 | € 7,80 | | | |
| 5259 | 21-11-2019 | € 4,50 | | | |
| 6118 | 26-12-2019 | € 44,91 | | | |
| | **Transporte** | € 73,96 | | **Transporte/Total** | € 73,96 |

O Dirigente responsável pela área Administrativa e/ou Financeira

_____

O Membro do executivo responsável pela área/ pelouro Financeiro

_____

| | MAPA DE FUNDOS DE MANEIO | ANEXO I - 34 |
|---|---|---|
| **Designação da entidade** | **MUNICÍPIO DE AROUCA** | |
| **Gerência** | **01 DE JANEIRO A 31 DE DEZEMBRO DE 2019** | |

| | |
|---|---|
| **Titular do Fundo de Maneio** | Fernando Gonçalves |
| **Dotação orçamental** | € 110.900,00 |
| **Valor do Fundo** | € 400,00 |
| **Data da constituição** | 08-01-2019 |
| **Classificação Org/Económica** | 02/020209 |

| **Ordem de Pagamento** | | | **Ordem de Pagamento** | | |
|---|---|---|---|---|---|
| **N.º** | **Data** | **Valor** | **N.º** | **Data** | **Valor** |
| | **Transporte** | | | **Transporte** | € 750,18 |
| 2427 | 05-06-2019 | € 16,65 | | | |
| 3048 | 04-07-2019 | € 345,19 | | | |
| 3939 | 27-08-2019 | € 345,19 | | | |
| 4505 | 08-10-2019 | € 43,15 | | | |
| | **Transporte** | € 750,18 | | **Transporte/Total** | € 750,18 |

O Dirigente responsável pela área Administrativa e/ou Financeira

_____

O Membro do executivo responsável pela área/ pelouro Financeiro

_____

| | MAPA DE FUNDOS DE MANEIO | ANEXO I - 34 |
|---|---|---|
| **Designação da entidade** | **MUNICÍPIO DE AROUCA** | |
| **Gerência** | **01 DE JANEIRO A 31 DE DEZEMBRO DE 2019** | |

| | |
|---|---|
| **Titular do Fundo de Maneio** | Fernando Gonçalves |
| **Dotação orçamental** | € 585.700,00 |
| **Valor do Fundo** | € 250,00 |
| **Data da constituição** | 08-01-2019 |
| **Classificação Org/Económica** | 02/02022502 |

| **Ordem de Pagamento** | | | **Ordem de Pagamento** | | |
|---|---|---|---|---|---|
| **N.º** | **Data** | **Valor** | **N.º** | **Data** | **Valor** |
| | **Transporte** | | | **Transporte** | € 1.131,69 |
| 583 | 07-02-2019 | € 65,00 | 5260 | 21-11-2019 | € 48,42 |
| 1037 | 08-03-2019 | € 244,25 | 5794 | 13-12-2019 | € 80,00 |
| 1469 | 03-04-2019 | € 30,00 | 6119 | 26-12-2019 | € 185,00 |
| 1790 | 15-04-2019 | € 250,00 | | | |
| 2428 | 05-06-2019 | € 52,54 | | | |
| RP3 | 13-06-2019 | -€ 200,00 | | | |
| 3049 | 04-07-2019 | € 217,02 | | | |
| 3940 | 27-08-2019 | € 220,44 | | | |
| 4073 | 04-09-2019 | € 30,00 | | | |
| 4506 | 08-10-2019 | € 222,44 | | | |
| | **Transporte** | € 1.131,69 | | **Transporte/Total** | € 1.445,11 |

O Dirigente responsável pela área Administrativa e/ou Financeira

_____

O Membro do executivo responsável pela área/ pelouro Financeiro

_____

| | MAPA DE FUNDOS DE MANEIO | ANEXO I - 34 |
|---|---|---|
| **Designação da entidade** | **MUNICÍPIO DE AROUCA** | |
| **Gerência** | **01 DE JANEIRO A 31 DE DEZEMBRO DE 2019** | |

| | |
|---|---|
| **Titular do Fundo de Maneio** | Maria Isabel Nunes Bessa |
| **Dotação orçamental** | € 7.500,00 |
| **Valor do Fundo** | € 100,00 |
| **Data da constituição** | 14-01-2019 |
| **Classificação Org/Económica** | 02/02012001 |

| **Ordem de Pagamento** | | | **Ordem de Pagamento** | | |
|---|---|---|---|---|---|
| **N.º** | **Data** | **Valor** | **N.º** | **Data** | **Valor** |
| | **Transporte** | | | **Transporte** | € 539,93 |
| 607 | 13-02-2019 | € 49,66 | | | |
| 1158 | 13-03-2019 | € 70,00 | | | |
| 1589 | 10-04-2019 | € 67,05 | | | |
| 1590 | 10-04-2019 | € 24,57 | | | |
| 3268 | 22-07-2019 | € 96,96 | | | |
| 4074 | 06-09-2019 | € 74,94 | | | |
| 5897 | 17-12-2019 | € 97,59 | | | |
| 6114 | 27-12-2019 | € 59,16 | | | |
| | **Transporte** | € 539,93 | | **Transporte/Total** | € 539,93 |

O Dirigente responsável pela área Administrativa e/ou Financeira

_____

O Membro do executivo responsável pela área/ pelouro Financeiro

_____

| | MAPA DE FUNDOS DE MANEIO | ANEXO I - 34 |
|---|---|---|
| **Designação da entidade** | **MUNICÍPIO DE AROUCA** | |
| **Gerência** | **01 DE JANEIRO A 31 DE DEZEMBRO DE 2019** | |

| | |
|---|---|
| **Titular do Fundo de Maneio** | Maria Isabel Nunes Bessa |
| **Dotação orçamental** | € 219.800,00 |
| **Valor do Fundo** | € 125,00 |
| **Data da constituição** | 14-01-2019 |
| **Classificação Org/Económica** | 02/02012101 |

| **Ordem de Pagamento** | | | **Ordem de Pagamento** | | |
|---|---|---|---|---|---|
| **N.º** | **Data** | **Valor** | **N.º** | **Data** | **Valor** |
| | **Transporte** | | | **Transporte** | € 1.275,41 |
| 1159 | 13-03-2019 | € 42,01 | 5898 | 17-12-2019 | € 244,80 |
| 1591 | 10-04-2019 | € 57,01 | 6115 | 27-12-2019 | € 161,73 |
| 2237 | 23-05-2019 | € 96,49 | | | |
| 2806 | 27-06-2019 | € 9,79 | | | |
| 3057 | 22-07-2019 | € 21,72 | | | |
| 3685 | 28-08-2019 | € 180,44 | | | |
| 4075 | 06-09-2019 | € 227,55 | | | |
| 4525 | 15-10-2019 | € 211,14 | | | |
| 4908 | 05-11-2019 | 181,34 | | | |
| 5277 | 22-11-2019 | 247,92 | | | |
| | **Transporte** | € 1.275,41 | | **Transporte/Total** | € 1.275,41 |

O Dirigente responsável pela área Administrativa e/ou Financeira

_____

O Membro do executivo responsável pela área/ pelouro Financeiro

_____

| | MAPA DE FUNDOS DE MANEIO | ANEXO I - 34 |
|---|---|---|
| **Designação da entidade** | **MUNICÍPIO DE AROUCA** | |
| **Gerência** | **01 DE JANEIRO A 31 DE DEZEMBRO DE 2019** | |

| | |
|---|---|
| **Titular do Fundo de Maneio** | Maria Isabel Nunes Bessa |
| **Dotação orçamental** | € 18.900,00 |
| **Valor do Fundo** | € 300,00 |
| **Data da constituição** | 14-01-2019 |
| **Classificação Org/Económica** | 02/020213 |

| **Ordem de Pagamento** | | | **Ordem de Pagamento** | | |
|---|---|---|---|---|---|
| **N.º** | **Data** | **Valor** | **N.º** | **Data** | **Valor** |
| | **Transporte** | | | **Transporte** | € 0,00 |
| | | | | | |
| | | | | | |
| | **Transporte** | € 0,00 | | **Transporte/Total** | € 0,00 |

O Dirigente responsável pela área Administrativa e/ou Financeira

_____

O Membro do executivo responsável pela área/ pelouro Financeiro

_____

**Documentos de Prestação de Contas / 2019**

# 6.5 - Relação emol.notariais e custas exec. Fiscais

| | | |
|---|---|---|
| | **RELAÇÃO DOS FUNCIONARIOS QUE NA GERENCIA RECEBERAM PARTICIPAÇÃO EMOLUMENTAR E/OU CUSTAS DE EXECUÇÕES FISCAIS** | ANEXO I - 35 |

| | |
|---|---|
| **Designação da entidade** | **CÂMARA MUNICIPAL DE AROUCA** |
| **Gerência** | **01 DE JANEIRO A 31 DE DEZEMBRO DE 2019** |

| NOME | CATEGORIA | Diuturnidades na categoria em 31/10/89 | Remuneração base auferida (1) | Emolumentos(2) | Custas de execuções Fiscais (3) | Subtotal (4)=(2)+(3) | Total (5)=(1) + (4) |
|---|---|---|---|---|---|---|---|
| | SEM MOVIMENTO | | | | | | |

O Dirigente responsável pela área Administrativa e/ou Financeira

_____

O Membro do executivo responsável pela área/ pelouro financeiro

_____

Documentos de Prestação de Contas / 2019

# 6.6 - Relação de acumulação de funções

| | RELAÇÃO DOS FUNCIONÁRIOS EM SITUAÇÃO DE ACUMULAÇÃO DE FUNÇÕES | ANEXO I - 36 |
|---|---|---|
| Designação da entidade | CÂMARA MUNICIPAL DE AROUCA | |
| Gerência | 01 DE JANEIRO A 31 DE DEZEMBRO DE 2019 | |

| Situação da entidade a que respeita a conta | | | | Cargos acumulados Funções públicas e/ou privadas | | |
|---|---|---|---|---|---|---|
| NOME | Cargo ou função | Data do provimento | Forma do provimento | Cargo ou função | Regime de acumulação | Data do despacho de autorização |
| Fernando Manuel Bandão | Aux.serviços gerais | 03-04-1994 | C. T. Indeterm. | Vendedor ambulante | | 10-03-1995 |
| Pedro Miguel Ferreira da Silva Bastos | Téc. prof. Desenhador | 01-07-1999 | C. T. Indeterm. | Desenhador | | 02-11-2005 |
| Maria de Fátima Soares da Fonseca | Téc. prof. Topógrafo | 04-11-1996 | C. T. Indeterm. | Topógrafo | | 12-11-2005 |
| José Eduardo Nobre Silvestre | Téc. sup. Arquiteto | 10-05-2004 | C. T. Indeterm. | Arquiteto | | 22-11-2005 |
| Óscar Valério Soares Figueiredo | Téc. prof. Desenhador | 02-12-1985 | C. T. Indeterm. | Desenhador | | 22-11-2005 |
| Ana Teresa Brito de Noronha Santiago | Téc. Sup. Eng. Florestal | 29-04-2011 | C. T. Indeterm. | Pareceres Técnicos | | 06-05-2011 |
| Maria da Glória Rodriguez Tavares | Engenheiro Téc. Civil | 01-06-2000 | C. T. Indeterm. | Projetos Arquitetura e Especialidades; Avaliações imobiliárias; Ministrar formação ; Consultadoria | | 27-05-2006 |
| Ana Mª de Almeida Duarte Serra e Moura | Téc. Sup. Eng. Civil | 02-08-2006 | C. T. Indeterm. | Projetos Arquitetura e Especialidades; Consultadoria; Peritagens e Avaliações | | 10-10-2012 |
| Mª Rosário Jesus Rocha Amorim Amador | Téc. Sup. Eng. Civil | 01-04-1991 | C. T. Indeterm. | Projetos Arquitetura e Especialidades; Avaliações; Ministrar formação; Consultadoria | | 23-11-2006 |
| Maria Conceição Moreira Oliveira | Téc. Sup. Eng. Civil | 14-09-2007 | C. T. Indeterm. | Engenheiro civil | | 06-10-2007 |
| Violeta Pereira Bessa Pinto | Aux.serviços gerais | 05-04-1993 | C. T. Indeterm. | Vendedor ambulante | | 23-10-2007 |
| Fernando Henrique Fernandes Pinto | Motorista | 01-07-1989 | C. T. Indeterm. | Vendedor ambulante | | 24-08-2006 |
| José Luís dos Santos Vieira | Canalizador | 03-05-2011 | C. T. Indeterm. | Árbitro de Futsal | | 18-05-2011 |
| José António Ferreira Gonçalves | cantoneiro limpeza | 31-12-1980 | C. T. Indeterm. | Vemda de produtos agrícolas | | 05-02-2014 |
| António Manuel Almeida Duarte | Assistentente técnico | 02-12-1985 | C. T. Indeterm. | Comissionista da sociedade Port.Autores | | 01-07-2014 |
| José Manuel Carvalho Gonçalves | Encarregado operacional | 01-06-1987 | C. T. Indeterm. | Águas do Norte-Coordenação e gestão de equipas de trabalho | | 11-12-2015 |
| Cristiana Sofia Oliveira Santos | Assistente operacional | 23-04-2007 | C. T. Indeterm. | Formadora | | 20-09-2018 |
| Sandra Marisa Garrido Duarte | Técnica Superior | 22-07-2011 | C. T. Indeterm. | Formadora de Educação e Formação de Adultos | | 03-12-2018 |
| Ângela Vanessa Gonçalves Soares | Técnica Superior | 24-10-2011 | C. T. Indeterm. | Formadora | | 16-03-2018 |
| Maria da Conceição Gonçalves Pinto Teixeira | Assistente operacional | 07-10-2010 | C. T. Indeterm. | Comércio de peças automóveis e prestação de serviços e mecânica automóvel | | 01-05-2015 |

| | RELAÇÃO DOS FUNCIONÁRIOS EM SITUAÇÃO DE ACUMULAÇÃO DE FUNÇÕES | ANEXO I - 36 |
|---|---|---|
| **Designação da entidade** | **CÂMARA MUNICIPAL DE AROUCA** | |
| **Gerência** | **01 DE JANEIRO A 31 DE DEZEMBRO DE 2019** | |

| Situação da entidade a que respeita a conta | | | | Cargos acumulados<br>Funções públicas e/ou privadas | | |
|---|---|---|---|---|---|---|
| **NOME** | **Cargo ou função** | **Data do provimento** | **Forma do provimento** | **Cargo ou função** | **Regime de acumulação** | **Data do despacho de autorização** |
| Margarida Maria Silva Rodrigues Rocha | Técnica Superior | 24-10-2011 | C. T. Indeterm. | Prestação de serviços editoriais e intelectuais; Formadora | | 01-03-2019 |

O Dirigente responsável pela área Administrativa
e/ou Pessoal

_____

O Membro do executivo responsável pela área/
pelouro de pessoal/recursos humanos

_____

Documentos de Prestação de Contas / 2019

# 6.7 - Relação nominal de responsáveis

| | RELAÇÃO NOMINAL DOS RESPONSÁVEIS | ANEXO I - 37 |
|---|---|---|
| **Designação da entidade** | **CÂMARA MUNICIPAL DE AROUCA** | |
| **Gerência** | **01 DE JANEIRO A 31 DE DEZEMBRO DE 2019** | |

| NOME | Situação na entidade | Remuneração líquida auferida | Período de responsabilidade | Morada |
|---|---|---|---|---|
| Margarida Mª Sousa Correia Belém | Presidente | € 33.665,67 | 01/01/2019 a 31/12/2019 | Rua Prof. Telmo Pato 4540-148 Arouca |
| Albino Jorge Cardoso Gonçalves | Vereador (R.P.) | € 20.595,42 | 01/01/2019 a 31/12/2019 | Murça - 4540-539 Santa Eulália |
| António Brandão Tavares | Vereador (R.P.) | € 27.319,64 | 01/01/2019 a 31/12/2019 | Sinja - 4540-493 Rossas |
| Maria Fernanda da Conceição Oliveira | Vereador (R.P.) | € 25.618,10 | 01/01/2019 a 31/12/2019 | Poças 4540-314 Escariz |
| Fernando Brandão Mendes | Vereador | € 0,00 | 01/01/2019 a 31/12/2019 | Rua Dr. Maurício Pereira Pinto, 8 4540-135 Arouca |
| Vitor Carlos Costa Carvalho | Vereador | € 0,00 | 01/01/2019 a 31/12/2019 | Adaúfe 4540-431 Moldes |
| Sandra Maria de Brito Monteiro de Melo | Vereador | € 0,00 | 01/01/2019 a 07/03/2019 | Rua Henrique de Medina, 137, 2º Dt.º Frente 4250-231 Porto |
| Pedro Miguel Oliveira Rodrigues Vieira | Vereador | € 0,00 | 19/03/2019 a 31/12/2019 | Rua Prof. Carlos Teixeira, 38, 5º Recuado C - Ramalde 4250-533 Porto |

O Dirigente responsável pela área Administrativa
e/ou Financeira

_____

*( Fernando Gonçalves )*

Documentos de Prestação de Contas / 2019

# 6.8 - Declaração: compromissos plurianuais/ pagamentos em atraso

arouca
câmara
municipal

# DECLARAÇÃO

A Lei n.º 8/2012, de 21 de fevereiro, na redação dada pela Lei nº 22/2015, de 17 de março, diploma que aprova as regras aplicáveis à assunção de compromissos e aos pagamentos em atraso das entidades públicas, estabelece, no seu artigo 15º, que o dirigente máximo da autarquia deve, até 31 de janeiro de cada ano:

a) Declarar que todos os compromissos plurianuais existentes até 31 de dezembro do ano anterior se encontram devidamente registados na base de dados central de encargos plurianuais;

b) Identificar, em declaração emitida para o efeito, todos os pagamentos e recebimentos em atraso existentes a 31 de dezembro do ano anterior;

Estabelece ainda o mesmo artigo que as declarações são enviadas até àquela data à Assembleia Municipal e à Câmara Municipal, devendo ainda ser publicitadas no sítio da internet da autarquia e integradas no respetivo relatório e contas.

Com efeito, para cumprimento do disposto no artigo 15º da Lei nº 8/2012, de 21 de fevereiro, e tendo presente também a norma constante do artigo 17º do DL nº 127/2012, de 21 de junho, DECLARO:

1. Que os compromissos plurianuais existentes a 31 de dezembro do ano anterior não se encontram ainda registados na base de dados central de encargos plurianuais a que se refere a alínea a) do nº 1 do referido artigo 15º, pelo facto da administração central não ter ainda disponibilizado a respetiva plataforma, embora todos eles se encontrem registados no sistema informático em uso nesta autarquia;

2. Que todos os pagamentos e recebimentos em atraso existentes a 31 de dezembro de 2019 encontram-se identificados, respetivamente, nos anexos I (que não

apresenta qualquer registo) e II à presente declaração, salvo no que respeita aos recebimentos em atraso referentes às receitas fiscais, que são omitidos, pelo facto da Autoridade Tributária não os ter comunicado, nos termos previstos no nº 4 do artigo 17º do citado DL nº 127/2012.

Em 31 de janeiro de 2020.

O Vice-Presidente da Câmara,

ANTÓNIO BRANDÃO TAVARES

Digitally signed by ANTÓNIO BRANDÃO TAVARES
Date: 2020.01.31 15:35:45 +00:00
Location: Portugal

-António Brandão Tavares-

A presente declaração foi enviada à:

a) Assembleia Municipal, por ofício.

b) Câmara Municipal, diretamente, para que seja presente na próxima reunião ordinária.

Foi ainda facultada uma cópia aos serviços competentes para que publicitem o documento na página eletrónica da autarquia e o integrem no respetivo relatório e contas.

**MUNICÍPIO DE AROUCA**

# Anexo I

al. b), n.º 1, art.º 15º da Lei 8/2012, de 21 de fevereiro

## Identificação dos pagamentos em atraso* existentes a 31 de dezembro de 2019

| Documento | Ano | Cl.econ. | NIF | Entidade | Valor |
|---|---|---|---|---|---|
| | | | | | |
| | | | | | |
| | | | | **Total geral** | **0,00** |

* Pagamentos em atraso: contas a pagar com mais de 90 dias posteriores à data de vencimento - al.e) art.º 3º da Lei n.º 8/2012 de 21/02

**MUNICÍPIO DE AROUCA**

# Anexo II

al. b), n.º 1, art.º 15º da Lei 8/2012, de 21 de fevereiro

## Identificação dos recebimentos em atraso existentes a 31 de dezembro de 2019

| Referência | | | Descrição | Valor em € |
|---|---|---|---|---|
| Ano | Tipo | N.º docs. | | |
| 2007 | Guias | 109 | Tarifa de água/saneamento/resíduos sólidos | 3.336,70 |
| 2008 | Guias | 82 | Tarifa de água/saneamento/resíduos sólidos | 2.304,78 |
| 2009 | Guias | 78 | Tarifa de água/saneamento/resíduos sólidos | 3.465,07 |
| 2010 | Guias | 191 | Tarifa de água/saneamento/resíduos sólidos | 6.008,19 |
| 2011 | Guias | 163 | Tarifa de água/saneamento/resíduos sólidos | 3.343,01 |
| 2012 | Guias | 202 | Tarifa de água/saneamento/resíduos sólidos | 4.880,91 |
| 2013 | Guias | 214 | Tarifa de água/saneamento/resíduos sólidos | 3.772,37 |
| 2014 | Guias | 411 | Tarifa de água/saneamento/resíduos sólidos | 7.112,25 |
| 2015 | Guias | 251 | Tarifa de água/saneamento/resíduos sólidos | 3.996,74 |
| | | | SOMA | **38.220,02** |

**Documentos de Prestação de Contas / 2019**

# 6.9 - Encerramento

# MUNICIPIO DE AROUCA

DOCUMENTOS DE PRESTAÇÃO DE CONTAS 2019

***Informação:***

Foram cumpridas todas as obrigações legais ou regulamentares.

27/05/2020 _____

## ENCERRAMENTO

Os presentes documentos de prestação de contas, com duzentas e oito folhas, devidamente numeradas e rubricadas, foram ____provados em reunião desta Câmara Municipal realizada em ___de_____de 2020.

**A Câmara Municipal,**

_____

_____ _____

_____ _____

_____ _____

## VOTAÇÃO FINAL

Os documentos de prestação de contas que antecedem, foram objecto de apreciação e votação pela Assembleia Municipal em sua sessão realizada em ___de_____de 2020, tendo merecido ___provação.

**A Mesa da Assembleia,**

_____

_____ _____

**Publicitação:**

1 - Edital n.º____de ___/___/_____ art.º 4º do DL 54-A/99, de 22/02,

2 – Sítio na *internet* :*http:cm-arouca.pt/portal/índex.ph* (n.º 1 do art.º 79º da Lei n.º73/2013, de 03/09).

_____