CÂMARA MUNICIPAL

ANO DE 2020

# Documentos de Prestação de Contas

arouca

## Pág. Índice geral

7 **Introdução**

13 **Capítulo I – Organização municipal e recursos humanos**

21 **Capítulo II – Reporting Orçamental**
23 2.1 – Execução e evolução da política orçamental
23 2.1.1 – Execução do orçamento
26 2.1.2 – Desvios entre a previsão e a execução da política orçamental
29 2.1.3 – Receitas e despesas por capítulos de classificação económica
30 2.1.3.1 – Receitas por capítulos de classificação económica
34 2.1.3.2 – Despesas por capítulos de classificação económica
40 2.1.4 – Evolução das receitas e despesas por capítulos de classificação económica
40 2.1.4.1 – Evolução das receitas por capítulos de classificação económica
42 2.1.4.2 – Evolução das despesas por capítulos de classificação económica
44 2.1.5 – Compromissos e responsabilidades para anos seguintes
45 2.1.6 – Relação entre as receitas e as despesas da mesma natureza
47 2.2 – Execução das Grandes Opções do Plano
50 2.3 – Anexo às demonstrações orçamentais

53 **Capítulo III – Reporting de Atividades**

83 **Capítulo IV – Reporting Financeiro**
85 4.1 – Situação económica e financeira
85 4.1.1 – Balanço
89 4.1.2 – Demonstração de Resultados
93 4.1.3 – Alterações no Património Líquido
93 4.1.4 – Fluxos de caixa
94 4.1.5 – Indicadores de gestão
95 4.2 – Evolução da dívida de e a terceiros
95 4.2.1 – De terceiros
97 4.2.2 – A terceiros

101 4.2.3 – Limite da dívida total
103 4.3 – Proposta de aplicação de resultados
103 4.4 – Anexo às demonstrações financeiras

117 **Capítulo V – Contabilidade de Gestão**
119 5.1 – Análises de custos por funções
122 5.2 – Análise de custos por centros de responsabilidade

125 **Conclusão**

## Índice de quadros

16 Quadro I – Subunidades orgânicas
16 Quadro II – Gabinete de apoio pessoal
17 Quadro III – Lugares por categorias
18 Quadro IV – Trabalhadores por carreira/unidade orgânica
18 Quadro V – Trabalhadores por categoria/género
18 Quadro VI – Trabalhares por género/unidade orgânica
23 Quadro VII – Resumo das receitas
24 Quadro VIII – Resumo das despesas
26 Quadro IX – Desvios das receitas
27 Quadro X – Desvios das despesas
30 Quadro XI – Receitas por classificação económica
34 Quadro XII – Despesas por classificação económica
40 Quadro XIII – Evolução das receitas por classificação económica
42 Quadro XIV – Evolução das despesas por classificação económica
44 Quadro XV – Compromissos e responsabilidades em anos seguintes
45 Quadro XVI – Equilíbrio orçamental
46 Quadro XVII – Relação entre as receitas e despesas
48 Quadro XVIII – Execução financeira das GOP
49 Quadro XIX – Execução material das GOP
86 Quadro XX – Evolução do ativo
87 Quadro XXI – Evolução do passivo

88 Quadro XXII – Evolução do património líquido
89 Quadro XXIII – Rendimentos
90 Quadro XXIV - Gastos
94 Quadro XXV – Indicadores de gestão
96 Quadro XXVI – Evolução da dívida de terceiros
97 Quadro XXVII - Evolução da dívida a terceiros
102 Quadro XXVIII – Limite da dívida total
104 Quadro XXIX – Desagregação de caixa e depósitos
107 Quadro XXX – Ativos intangíveis – variação das amortizações e perdas por imparidades acumuladas
108 Quadro XXXI – Ativos intangíveis – quantia escrituradas e variações do período
108 Quadro XXXII – Ativos intangíveis – adições
109 Quadro XXXIII – Acordos de concessão de serviços
109 Quadro XXXIV – Ativos fixos tangíveis – variação das depreciações e perdas por imparidades acumuladas
110 Quadro XXXV – Ativos fixos tangíveis – quantia escriturada e variações do período
110 Quadro XXXVI – Ativos fixos tangíveis – adições
111 Quadro XXXVII - Ativos fixos tangíveis – diminuições
112 Quadro XXXVIII – Inventários
112 Quadro XXXIX – Inventários: movimentos do período
113 Quadro XL – Rendimentos com contraprestação
114 Quadro XLI – Rendimentos sem contraprestação
115 Quadro XLII – Provisões
120 Quadro XLIII – Custos por funções
123 Quadro XLIV – Custos por centros de responsabilidade

## Índice de gráficos

33 Gráfico I – Receitas por classificação económica
39 Gráfico II – Despesas por classificação económica
46 Gráfico III – Relação entre as receitas e despesas
48 Gráfico IV – Execução financeira das GOP
49 Gráfico V - Execução material das GOP

90 Gráfico VI – Rendimentos
92 Gráfico VII – Gastos
96 Gráfico VIII - Evolução da dívida de terceiros
100 Gráfico IX - Evolução da dívida a terceiros
101 Gráfico X – Evolução do endividamento
121 Gráfico XI – Custos por funções
122 Gráfico XII – Custos diretos e indiretos

## Índice de anexos

129 **Anexos – Documentos de prestação de contas**

131 Demonstrações orçamentais
133 Anexo I – Demonstração do desempenho orçamental
137 Anexo II – Demonstração de execução orçamental da receita
145 Anexo III – Demonstração de execução orçamental da despesa
155 Anexo IV – Demonstração de execução do PPI
169 Anexo V – Alterações orçamentais da receita
177 Anexo VI – Alterações orçamentais da despesa
189 Anexo VII – Alterações ao PPI
197 Anexo VIII – Operações de tesouraria
205 Anexo IX – Contratação administrativa – Situação dos contratos
217 Anexo X – Contratação administrativa – Adjudicações por tipo de procedimento
221 Anexo XI – Transferências e subsídios - receita
225 Anexo XII – Transferências e subsídios – despesa

251 Demonstrações financeiras
253 Anexo XIII – Balanço
257 Anexo XIV – Demonstração de resultados por natureza
261 Anexo XV – Demonstração das alterações no património líquido
265 Anexo XVI – Demonstração de fluxos de caixa
269 Anexo XVII – Caracterização da entidade
275 Anexo XVIII – Empréstimos obtidos

279 Anexo XIX – Imparidade de ativos

283 Outros Documentos
285 Anexo XX – Síntese das reconciliações bancárias
289 Anexo XXI – Relação nominal de responsáveis
293 Anexo XXII – Declaração: compromissos plurianuais/pagamentos em atraso

299 **Encerramento**

# INTRODUÇÃO

## INTRODUÇÃO

De acordo com o previsto na al. l) do n.º 2 do art.º 25º e al. i) do n.º 1 do art.º 33º do Regime Jurídico das Autarquias Locais, aprovado em anexo à Lei n.º 75/2013, de 12 de setembro, bem como no nº 1 do artigo 76º da Lei das Finanças Locais, aprovada pela Lei nº 73/2013, de 3 de setembro, na sua atual redação, depois de concluído o ano económico e de executados os documentos previsionais, compete à Câmara Municipal elaborar e aprovar os documentos de prestação de contas da autarquia e submetê-los à apreciação e votação do órgão deliberativo na sessão ordinária do mês de abril do ano seguinte àquele a que tais documentos dizem respeito.

Porém, o n.º 2 do art.º 132º da Lei n.º 75-B/2020, de 31 de dezembro, que aprova o Orçamento de Estado para 2021, veio estabelecer que a prestação de contas relativa a 2020 pode ser efetuada até maio de 2021, atendendo aos atrasos na implementação do novo sistema contabilístico SNC-AP (Sistema de Normalização Contabilística para as Administrações Públicas), no que diz respeito à aprovação das contas pelo órgão executivo e o seu envio para apreciação e votação das mesmas pelo órgão deliberativo.

No âmbito das medidas excecionais e temporárias de resposta à situação epidemiológica provocada pela pandemia COVID-19, estabelece o n.º 7 do art.º 3º da Lei n.º 1-A/2020, de 19 de março, que para efeitos de apreciação e votação da prestação de contas de 2020, as reuniões ordinárias dos órgãos deliberativos das autarquias locais previstas para os meses de abril podem realizar-se até 30 de junho de 2021.

De igual modo, os documentos de prestação de contas podem ser enviados ao Tribunal de Contas até ao dia 30 de junho, para efeito de fiscalização sucessiva, independentemente da sua apreciação pelo órgão deliberativo – nº 4 do artigo 52º da Lei nº 98/97, de 26 de agosto, alterada e republicada pela Lei nº 48/06, de 29 de agosto, e nº 1 do artigo 4º da referida Lei nº 1-A/2020.

Os documentos de prestação de contas são remetidos ao órgão deliberativo para apreciação juntamente com a certificação legal e o parecer sobre as mesmas, apresentados pelo revisor oficial de contas ou sociedade de revisores oficiais de contas, nos termos previstos nos art.º 76º e 77º, da Lei n.º 73/2013, de 3 de setembro, documentos que serão juntos ao processo, para serem presentes àquele órgão, logo que a sociedade de revisores oficiais de contas VL Santos & Associados - SROC, S.A., com sede em Vila Nova de Ourém, nomeada pela Assembleia Municipal, em sessão realizada em 27 de junho de 2014 se pronuncie sobre os documentos de prestação de contas apresentados pela Câmara Municipal.

Tendo entrado em vigor a 1 de janeiro de 2020 o novo sistema contabilístico Sistema de Normalização Contabilística para as Administrações Públicas (SNC-AP), aprovado pelo Decreto-Lei n.º 192/2015, de 11 de setembro, a prestação de contas que ora se apresenta foi, pela primeira vez, organizada e documentada tendo por base aquela norma.

Foram também observadas as instruções do Tribunal de Contas aprovadas pela Instrução n.º 1/2019, de 6 de março, assim como a Resolução n.º 2/2020, de 23 de dezembro.

De acordo com o referido SNC-AP, os documentos de prestação de contas a apresentar assentam nos três subsistemas que o constituem:

- ✓ Contabilidade orçamental;
- ✓ Contabilidade financeira;
- ✓ Contabilidade de gestão.

A **Contabilidade Orçamental** visa permitir um registo pormenorizado do processo orçamental e trata os seguintes aspetos – NCP26 do SNC-AP:

a) Desempenho orçamental;

b) Execução orçamental da receita;

c) Execução orçamental da despesa;

d) Execução do Plano Plurianual de Investimentos (PPI);

e) Anexo às demonstrações orçamentais.

A **Contabilidade Financeira** tendo por base as normas internacionais de contabilidade pública, permite registar as transações e outros eventos que afetam a posição financeira, o desempenho financeiro e os fluxos de caixa de uma determinada entidade. Tem como referência a seguinte matéria – NCP1 do SNC-AP:

a) Balanço;

b) Demonstração de resultados por natureza;

c) Demonstração das alterações no património líquido;

d) Demonstração dos fluxos de caixa;

e) Anexo às demonstrações financeiras.

Por sua vez, a **Contabilidade de Gestão** permite avaliar o resultado das atividades e projetos que contribuem para a realização das políticas públicas e o cumprimento dos objetivos em termos de serviços a prestar aos cidadãos. Trata os seguintes aspetos – NCP27 do SNC-AP:

a) Custos diretos e indiretos de cada bem, serviço ou atividade;

b) Custos diretos e indiretos por funções;

c) Custos por centros de responsabilidade.

O capítulo I deste documento oferece uma visão geral da estrutura organizacional dos serviços municipais e dos recursos humanos de que a autarquia dispõe para levar a cabo as suas atribuições.

No capítulo II procede-se à análise da execução e evolução da política orçamental e das grandes opções do plano - constituídas pelo Plano Plurianual de Investimentos (PPI) e pelas Atividades Mais Relevantes (AMR) -, tendo em conta a execução do orçamento, dos desvios entre a previsão e a execução orçamental, as receitas e despesas por classificação económica, a evolução das receitas e das despesas por classificação económica, compromissos e responsabilidades para anos seguintes, a relação entre as receitas e as despesas da mesma natureza e a execução das grandes opções do plano, quer no domínio da execução financeira quer no campo da execução material.

No capítulo III apresenta-se um reporte das atividades mais relevantes desenvolvidas pelo Município no ano de 2020.

No capítulo IV dá-se conhecimento da situação económica e financeira do município, da evolução da dívida de e a terceiros, da proposta de aplicação de resultados e do anexo às demonstrações financeiras.

No capítulo V aborda-se a contabilidade de gestão, procedendo-se à análise dos custos por funções e por centros de responsabilidade.

## CAPÍTULO I

# ORGANIZAÇÃO MUNICIPAL E RECURSOS HUMANOS

# CAPÍTULO I – ORGANIZAÇÃO MUNICIPAL E RECURSOS HUMANOS

## 1.1. ORGANIZAÇÃO MUNICIPAL

A organização, estrutura e o funcionamento dos serviços municipais orientam-se pelos princípios da unidade e eficácia da ação, da aproximação dos serviços aos cidadãos, da desburocratização, da racionalização de meios e da eficiência na afetação de recursos públicos, da melhoria quantitativa e qualitativa do serviço prestado e de garantia de participação dos cidadãos.

A estrutura orgânica dos serviços do Município de Arouca adota o modelo de estrutura hierarquizada assente em unidades orgânicas e subunidades orgânicas constituída por cinco unidades orgânicas flexíveis, conforme abaixo se apresenta graficamente.

**Estrutura hierarquizada**




(1) Estrutura flexivel (2) Novas divisões.

Importa referir que estrutura orgânica apresentada entrou em vigor em 9 de dezembro de 2020.

A conformação da estrutura interna das unidades orgânicas, contempla três subunidades orgânicas assim distribuídas:

**Quadro I – Subunidades orgânicas**

| UNIDADE ORGÂNICA | SUBUNIDADE ORGÂNICA | CATEGORIA |
|---|---|---|
| DIVISÃO DE EXPEDIENTE GERAL E DE GESTÃO DE RECURSOS HUMANOS | Secção de Expediente Geral | 1 Coordenador Técnico |
| | Secção de Recursos Humanos | 1 Coordenador Técnico |
| DIVISÃO DE CONTABILIDADE E FINANÇAS | Secção de Contabilidade e Património | 1 Coordenador Técnico |

O gabinete de apoio pessoal da presidente da Câmara contempla os seguintes cargos:

**Quadro II – Gabinete de apoio pessoal**

| GABINETE DE APOIO PESSOAL |
|---|
| 1 Adjunto |
| 1 Secretário |

**1.2. RECURSOS HUMANOS**

Tendo em consideração a missão, atribuições, projetos e ações a levar a cabo, as competências das unidades orgânicas e os recursos financeiros disponíveis no âmbito do planeamento e gestão dos recursos humanos, a Autarquia deve planear para cada exercício

orçamental as atividades de natureza permanente ou temporária a desenvolver durante a sua execução, bem como o respetivo mapa de pessoal.

Com efeito, prevê o referido documento um total de 315 postos de trabalho, sendo que, destes, 210 encontram-se preenchidos em regime de contrato por tempo indeterminado (5 a exercer funções em regime de comissão de serviço, dos quais 2 em regime substituição e 5 em regime de cedência, a exercer funções na empresa Águas do Norte, S.A.), encontram-se ainda vagos os restantes 105 postos de trabalho.

De seguida apresentam-se os quadros que evidenciam o enquadramento dos recursos humanos do Município por categoria, pela afetação às respetivas unidades orgânicas, por género/categoria, por género/unidade orgânica, bem como informação relativa à média de idades e à média de antiguidade, no seio de cada unidade orgânica.

**Quadro III – Lugares por categorias**

| Categorias | OCUPADOS | VAGOS | TOTAL |
|---|---|---|---|
| Dirigente | 3 | 2 | 5 |
| Técnico Superior | 50 | 23 | 73 |
| Assistente Técnico | 41 | 12 | 53 |
| Assistente Operacional | 113 | 66 | 179 |
| Fiscalização | 2 | 1 | 3 |
| Informática (Não Revista) | 1 | 1 | 2 |
| Total Mapa | 210 | 105 | 315 |

**Quadro IV – Trabalhadores por carreira/unidade orgânica**

| CATEGORIAS | DEGRH | DCF | DAU | DPO | DDS | TOTAL |
|---|---|---|---|---|---|---|
| Dirigente | 0 | 0 | 1 | 1 | 1 | 3 |
| Técnico Superior | 3 | 3 | 7 | 14 | 23 | 50 |
| Assistente Técnico | 7 | 5 | 6 | 5 | 18 | 41 |
| Assistente Operacional | 2 | 0 | 41 | 38 | 32 | 113 |
| Fiscalização | 0 | 0 | 2 | 0 | 0 | 2 |
| Informática (Não Revista) | 1 | 0 | 0 | 0 | 0 | 1 |
| Soma | 13 | 8 | 57 | 58 | 74 | 210 |

**Quadro V – Trabalhadores por categorias/género**

| CARREIRA | Género | | TOTAL |
|---|---|---|---|
| | F | M | |
| Dirigente | 2 | 1 | 3 |
| Técnico Superior | 33 | 17 | 50 |
| Assistente Técnico | 29 | 12 | 41 |
| Assistente Operacional | 37 | 76 | 113 |
| Fiscalização | 1 | 1 | 2 |
| Informática (Não Revista) | 0 | 1 | 1 |
| Total | 102 | 108 | 210 |
| Percentagem | 49% | 51% | |

**Quadro VI – Trabalhadores por género/unidade orgânica**

| DIVISÕES | | DEGRH | DCF | DAU | DPO | DDS | TOTAL |
|---|---|---|---|---|---|---|---|
| Género | m | 6 | 2 | 36 | 42 | 22 | 108 |
| | f | 7 | 6 | 21 | 16 | 52 | 102 |
| Efetivos | | 13 | 8 | 57 | 58 | 74 | 210 |
| Média de idades | | 51 | 48 | 52 | 53 | 45 | |
| Média de antiguidade | | 23 | 21 | 20 | 20 | 13 | |

No ano de 2020, foram realizadas 391 consultas no âmbito da medicina no trabalho e 7 visitas a locais de trabalho, por forma a prevenir os riscos de saúde ocupacional.

O Município de Arouca aposta na formação contínua, com vista à atualização e valorização pessoal e profissional dos funcionários, em consonância com as políticas de desenvolvimento, inovação e mudança da administração autárquica, e, neste sentido, no ano da gerência, apesar das restrições impostas pela pandemia COVID-19, foram ministradas 428,50 horas de formação interna e externa.

Por último, e ainda na área dos recursos humanos, em 2020, o Município de Arouca enquadrou 8 estágios PEPAL.

## CAPÍTULO II

# REPORTING ORÇAMENTAL

# CAPÍTULO II – REPORTING ORÇAMENTAL

## 2.1. EXECUÇÃO E EVOLUÇÃO DA POLÍTICA ORÇAMENTAL

### 2.1.1. EXECUÇÃO DO ORÇAMENTO

O orçamento da receita e da despesa do ano em análise, bem como as modificações que lhe foram introduzidas durante a sua execução constam deste processo nos anexos V e VI, respetivamente.

Os resultados da sua execução são evidenciados nos Anexos II e III, deste mesmo processo.

Tendo em consideração a sua natureza económica, o nível de execução orçamental das receitas e despesas em relação ao inicialmente previsto apresenta em termos globais os seguintes resultados:

**Quadro VII - Resumo das receitas**

| RECEITAS | | | | |
|---|---|---|---|---|
| Natureza | Previstas | Arrecadadas | Diferenças | |
| | | | Valor | % |
| Correntes | 14 555 800,00 | 14 256 433,33 | -299 366,67 | -2,06 |
| Capital | 9 120 500,00 | 4 254 630,99 | -4 865 869,01 | -53,35 |
| Total | 23 676 300,00 | 18 511 064,32 | -5 165 235,68 | -21,82 |

**Quadro VIII - Resumo das despesas**

| DESPESAS | | | | |
|---|---|---|---|---|
| Natureza | Previstas | Realizadas | Diferenças | |
| | | | Valor | % |
| Correntes | 13 740 000,00 | 10 789 883,07 | -2 950 116,93 | -21,47 |
| Capital | 9 936 300,00 | 7 112 711,73 | -2 823 588,27 | -28,42 |
| Total | 23 676 300,00 | 17 902 594,80 | -5 773 705,20 | -24,39 |

Da análise dos quadros VII e VIII resulta que a execução orçamental do ano da gerência atingiu mais de 78% ao nível da receita e de 76% ao nível da despesa.

O orçamento municipal, enquanto documento de natureza meramente previsional, traduz a previsão inicial das receitas a cobrar e das despesas a realizar durante um determinado período de tempo, sujeito a acontecimentos alheios que influenciam a sua execução. A maior parte do seu financiamento advém de fontes externas, sendo que a sua maior ou menor variação face ao valor inicialmente previsto, condiciona, na respetiva medida, o nível de execução da despesa. Daí que há, como sempre houve, receitas que não chegam a arrecadar-se no ano da gerência, ou que nunca chegam a arrecadar-se, e despesas que, consequentemente, ficam por realizar.

O quadro VII anterior mostra-nos que dos €23.676.300,00 de receita inicialmente previstos o Município arrecadou €18.511.064,32, o que corresponde a uma taxa de execução próxima dos 78%.

Por sua vez, o quadro VIII revela-nos que a despesa atingiu 76% do inicialmente previsto, ou seja, que perante igual previsão de €23.676.300,00 realizaram-se despesas no valor de €17.902.594,80.

Com efeito, temos que admitir que o grau de execução do orçamento municipal, no ano em análise, ficou aquém das expectativas, embora o facto não esteja associado a qualquer erro de previsão ou a uma mera virtualização de receitas com o sentido de acomodar mais despesas, já que no seu cálculo foram observados os critérios legais e na realização destas houve sempre a preocupação de acompanhar o nível de arrecadação daquelas.

O défice ocorreu, essencialmente, nas transferências de capital comunitário, já contratualizadas ou em vias de contratualização à data da elaboração do orçamento, associadas a um conjunto de obras municipais, cujo financiamento é libertado à medida da realização da despesa. Por força de vicissitudes várias, entre as quais a pandemia COVID-19, estas obras não decorreram de acordo com o calendário previsto, facto que comprometeu a execução orçamental da despesa e, na mesma medida, o grau de execução da receita prevista para a financiar. Como se pode ver mais adiante, o diferencial do valor do financiamento previsto a título de transferências de capital é de cerca de €4.800.000,00. Todas estas verbas foram previstas de acordo com *princípio da efetiva atribuição*, encontrando-se devidamente contratualizadas, o que significa que, caso a execução atingisse o valor projetado, a execução orçamental, quer ao nível da receita, quer ao da despesa, rondaria os 96%.

Também importa referir que no ano de 2020 toda a execução orçamental esteve condicionada pela pandemia COVID-19, facto este que condicionou a arrecadação de receitas relativas à venda de bens e serviços correntes, provenientes, essencialmente, da utilização de equipamentos municipais (piscinas municipais, passadiços, parques de estacionamento, feira municipal, museu, etc.), que estiveram temporariamente encerrados.

#### 2.1.2. DESVIOS ENTRE A PREVISÃO E A EXECUÇÃO DA POLÍTICA ORÇAMENTAL

Analisando os quadros IX e X que se seguem conjuntamente com os elementos que constam nos anexos II e III, obtêm-se os desvios verificados entre as receitas e despesas previstas e as efetivamente arrecadadas e realizadas por cada um dos capítulos da classificação económica.

**Quadro IX - Desvios das receitas**

| RECEITAS | | | | |
|---|---|---|---|---|
| Class.económica | Previstas | Arrecadadas | Diferenças | |
| | | | Valor | % |
| 01-Impostos Diretos | 2 545 600,00 | 2 745 440,33 | 199 840,33 | 7,85 |
| 02-Impostos indiretos | 87 300,00 | 51 963,50 | -35 336,50 | -40,48 |
| 04-Taxas,multas e outras penalidades | 98 400,00 | 103 263,46 | 4 863,46 | 4,94 |
| 05-Rendimentos de propriedade | 861 200,00 | 833 500,36 | -27 699,64 | -3,22 |
| 06-Transferências correntes | 8 545 800,00 | 9 298 503,98 | 752 703,98 | 8,81 |
| 07-Venda de bens e serv.correntes | 1 838 800,00 | 732 300,79 | -1 106 499,21 | -60,18 |
| 08-Outras receitas correntes | 578 700,00 | 491 460,91 | -87 239,09 | -15,08 |
| ***Soma das receitas correntes*** | ***14 555 800,00*** | ***14 256 433,33*** | ***-299 366,67*** | ***-2,06*** |
| 09-Venda de bens de investimento | 149 300,00 | 46 151,55 | -103 148,45 | -69,09 |
| 10-Transferências de capital | 8 971 200,00 | 4 208 479,44 | -4 762 720,56 | -53,09 |
| 11-Ativos financeiros | 0,00 | 0,00 | 0,00 | 0,00 |
| 12-Passivos financeiros | 0,00 | 0,00 | 0,00 | 0,00 |
| 13-Outras receitas de capital | 0,00 | 0,00 | 0,00 | 0,00 |
| ***Soma das receitas de capital*** | ***9 120 500,00*** | ***4 254 630,99*** | ***-4 865 869,01*** | ***-53,35*** |
| **Total das receitas** | **23 676 300,00** | **18 511 064,32** | **-5 165 235,68** | **-21,82** |

**Quadro X - Desvios das despesas**

| DESPESAS | | | | |
|---|---|---|---|---|
| Class.económica | Previstas | Realizadas | Diferenças | |
| | | | Valor | % |
| 01-Despesas com pessoal | 4 492 100,00 | 3 930 987,91 | -561 112,09 | -12,49 |
| 02-Aquisição de bens e serviços | 7 510 000,00 | 5 189 004,89 | -2 320 995,11 | -30,91 |
| 03-Juros e outros encargos | 36 900,00 | 29 817,84 | -7 082,16 | -19,19 |
| 04-Transferências correntes | 1 258 500,00 | 1 378 629,92 | 120 129,92 | 9,55 |
| 06-Outras despesas correntes | 442 500,00 | 261 442,51 | -181 057,49 | -40,92 |
| ***Soma das despesas correntes*** | ***13 740 000,00*** | ***10 789 883,07*** | ***-2 950 116,93*** | ***-21,47*** |
| 07-Aquisição de bens de capital | 9 002 800,00 | 6 190 615,79 | -2 812 184,21 | -31,24 |
| 08-Transferências de capital | 576 700,00 | 567 128,09 | -9 571,91 | -1,66 |
| 09-Ativos financeiros | 27 900,00 | 26 753,25 | -1 146,75 | -4,11 |
| 10-Passivos financeiros | 328 700,00 | 328 214,60 | -485,40 | -0,15 |
| 11-Outras despesas de capital | 200,00 | 0,00 | -200,00 | -100,00 |
| ***Soma das despesas de capital*** | ***9 936 300,00*** | ***7 112 711,73*** | ***-2 823 588,27*** | ***-28,42*** |
| **Total geral** | **23 676 300,00** | **17 902 594,80** | **-5 773 705,20** | ***-24,39*** |

Relativamente à receita, os rendimentos que fizeram com que a execução orçamental ficasse aquém da previsão são os que integram os seguintes capítulos:

- *Transferências de capital* – É o que apresenta o nível de execução mais baixo, em cerca de €4.760.000,00, resultante do atraso de início ou de execução de algumas obras cofinanciadas por fundos comunitários, dado que as transferências são feitas à medida da respetiva execução.

- *Venda de bens e serviços correntes* – apresenta também um diferencial significativo, aproximadamente de €1.106.000,00, devido fundamentalmente, como já se referiu, à pandemia COVID-19 que levou ao encerramento de diversos equipamentos municipais e também no âmbito das receitas previstas com trabalhos por conta de particulares, incluindo-se aqui o reembolso das despesas realizadas com trabalhos de correções de anomalias em empreitadas por conta de empreiteiros, cujo processo se encontra ainda a decorrer.

Os capítulos abaixo referenciados averbaram, em contrapartida, um aumento da receita:

- *Transferências correntes* – este capítulo evidencia o maior *superavit* face à previsão inicial. Conta com cerca de mais de €752.000,00 por efeito do aumento das transferências correntes do orçamento de estado face ao ano anterior com base no qual foi feita a previsão para o ano em apreciação.

- *Impostos diretos* – regista um acréscimo de cerca de €199.000,00, produto do aumento dos impostos municipais cobrados diretamente pela administração fiscal.

Por sua vez, a realização da despesa, acompanhando a cobrança da receita, ficou também aquém do inicialmente previsto em cerca de 24%, em obediência ao princípio do equilíbrio financeiro e da boa gestão municipal.

Este desvio teve lugar basicamente nas despesas com:

- *Aquisição de bens de capital*, com um diferencial de €2.812.184,21, para menos, devido, fundamentalmente, ao atraso em obras em curso, com alguma dimensão e ou complexidade, tais como as empreitadas da Escola EB2/3 de Arouca, da Requalificação Urbanística da Zona Poente da Vila de Arouca e da Ciclovia do Vale de Arouca, sendo este facto, aliás, o que mais contribui para o desvio verificado entre a totalidades das receitas previstas e a das efetivamente realizadas.

- *Aquisição de bens e serviços,* com menos €2.320.995,11, contabilizados principalmente nas rubricas que suportam a aquisição de combustíveis, a aquisição de refeições, a aquisição de outros bens, os encargos com as instalações, a locação de outros bens, os serviços de transportes, os estudos, pareceres, projetos e consultadoria e de outros serviços.

- *Pessoal*, no montante de €561.112,09, na sua maior parte fruto da passagem à situação de aposentação de alguns trabalhadores da autarquia e por não terem sido concluídos alguns processos de recrutamento previstos para o ano da gerência.

O capítulo das *Transferências correntes,* pelo contrário, superou o valor inicialmente previsto, em €120.129,92, devido à definição de financiamento de algumas ações previstas nas GOP, através do saldo do ano anterior e ao reforço de comparticipação nas despesas de funcionamento de algumas instituições, tais como os Bombeiros Voluntários de Arouca, associações de cariz social, associações de âmbito cultural e associações de âmbito desportivo.

#### 2.1.3. RECEITAS E DESPESAS POR CAPITULOS DA CLASSIFICAÇÃO ECONÓMICA

Os quadros XI e XII que se seguem, evidenciam, respetivamente, o peso de cada um dos capítulos das receitas e das despesas por classificação económica, em relação ao total arrecadado e realizado.

#### 2.1.3.1 RECEITAS POR CAPITULOS DA CLASSIFICAÇÃO ECONÓMICA

**Quadro XI - Receitas por classificação económica**

| RECEITAS | | |
|---|---|---|
| 2020 | | % |
| 01-Impostos Diretos | 2 745 440,33 | 14,83 |
| 02-Impostos indiretos | 51 963,50 | 0,28 |
| 04-Taxas,multas e outras pen | 103 263,46 | 0,56 |
| 05-Rendimentos de propriedade | 833 500,36 | 4,50 |
| 06-Transferências correntes | 9 298 503,98 | 50,23 |
| 07-Venda de bens e serv.correntes | 732 300,79 | 3,96 |
| 08-Outras receitas correntes | 491 460,91 | 2,65 |
| **Soma rec.correntes** | **14 256 433,33** | **77,02** |
| 09-Venda de bens de investimento | 46 151,55 | 0,25 |
| 10-Transferências de capital | 4 208 479,44 | 22,73 |
| 11-Ativos financeiros | 0,00 | 0,00 |
| 12-Passivos financeiros | 0,00 | 0,00 |
| 13-Outras receitas de capital | 0,00 | 0,00 |
| **Soma rec.capital** | **4 254 630,99** | **22,98** |
| **Total** | **18 511 064,32** | **100,00** |

A receita arrecadada totaliza €18.511.064,32, sendo que deste montante €14.256.433,33 correspondem a receita corrente e €4.254.630,99 a receita de capital.

O "Anexo II – Demonstração de execução orçamental da receita" evidencia a sua desagregação pelas diversas rubricas da classificação económica.

Nas receitas correntes, assumem o maior peso as *transferências correntes*. Estas correspondem a cerca de 50% do total da receita e a 65% da receita corrente. Como as contas demonstram e sempre temos referido, as transferências do Orçamento de Estado destinadas a financiar a atividade corrente municipal são as que mais contribuem para o

montante contabilizado por aquele capítulo, o que reflete o estado de submissão e de dependência financeira do município neste domínio.

O capítulo dos *impostos diretos* integra, essencialmente, três impostos municipais e a derrama. No seu conjunto este capítulo contabiliza apenas 14,83% das receitas, sendo que cada um deles aloca ao orçamento:

- Imposto Municipal sobre Imóveis (IMI), 8,34%;
- Imposto Único de Circulação (IUC), 2,71%;
- Imposto Municipal sobre Transmissões Onerosas de Imóveis (IMT), 1,81%;
- Derrama, 1,97%.

Os *rendimentos de propriedade* atingiram 4,50% da receita global, preenchidos, essencialmente, pelo valor da renda devida pela concessão da rede elétrica ao distribuidor público, pelos dividendos distribuídos pelas entidades participadas e pelos juros de depósitos obtidos em instituições bancárias.

A *Venda de bens e prestação de serviços correntes* arrecadou 3,96% das receitas. Na sua maioria, correspondem a taxas e preços cobrados pelos serviços prestados pelo Município no âmbito da recolha dos resíduos sólidos, da utilização do complexo desportivo municipal, das piscinas de Escariz, dos parques de estacionamento, do funcionamento das cantinas escolares e do acesso aos Passadiços do Rio Paiva.

O capítulo das *Outras receitas correntes* contribuiu com 2,65% da receita global, preenchidos maioritariamente pelas rendas sobre centrais eólicas, por pagamento de indemnizações por parte das seguradoras a título de reembolsos de encargos suportados com acidentes de trabalho, bem como pelo pagamento feito por empreiteiros relativamente a revisões de preços de empreitadas, negativas, revertidas a favor do município.

Em termos de receitas de capital, o orçamento municipal foi financiado, essencialmente, pelo capítulo das *Transferências de Capital,* cujo valor corresponde a 22,73% do total das receitas e 98,92% das receitas da mesma natureza. As transferências provenientes do Orçamento do Estado, através dos Fundos Municipais, contribuíram com €1.235.269,19, incluindo a transferência prevista no art.º 35º, n.º 3 da Lei 73/2013, de 9 de setembro, sendo que os restantes €2.973.210,25 resultaram de comparticipações contratualizadas e atribuídas no âmbito programas comunitários.

A *Venda de bens de investimento,* por sua vez, contribui apenas com 0,25% do total das receitas.

Esta análise permite-nos aferir o grau de submissão e de dependência financeira do Município e quão exíguas são as receitas próprias para satisfazer as necessidades sentidas pelas freguesias e respetivas populações. Nestas circunstâncias, sendo o financiamento próprio muito reduzido, significa que a taxa de execução das ações e projetos a realizar está sempre dependente do grau de financiamento obtido junto de fontes externas, seja através do Orçamente de Estado, seja ao abrigo de contratos de financiamento de âmbito comunitário.

O gráfico que se segue dá-nos a perspetiva global da origem dos recursos que financiam o orçamento municipal.

**Gráfico I - Receitas por classificação económica**

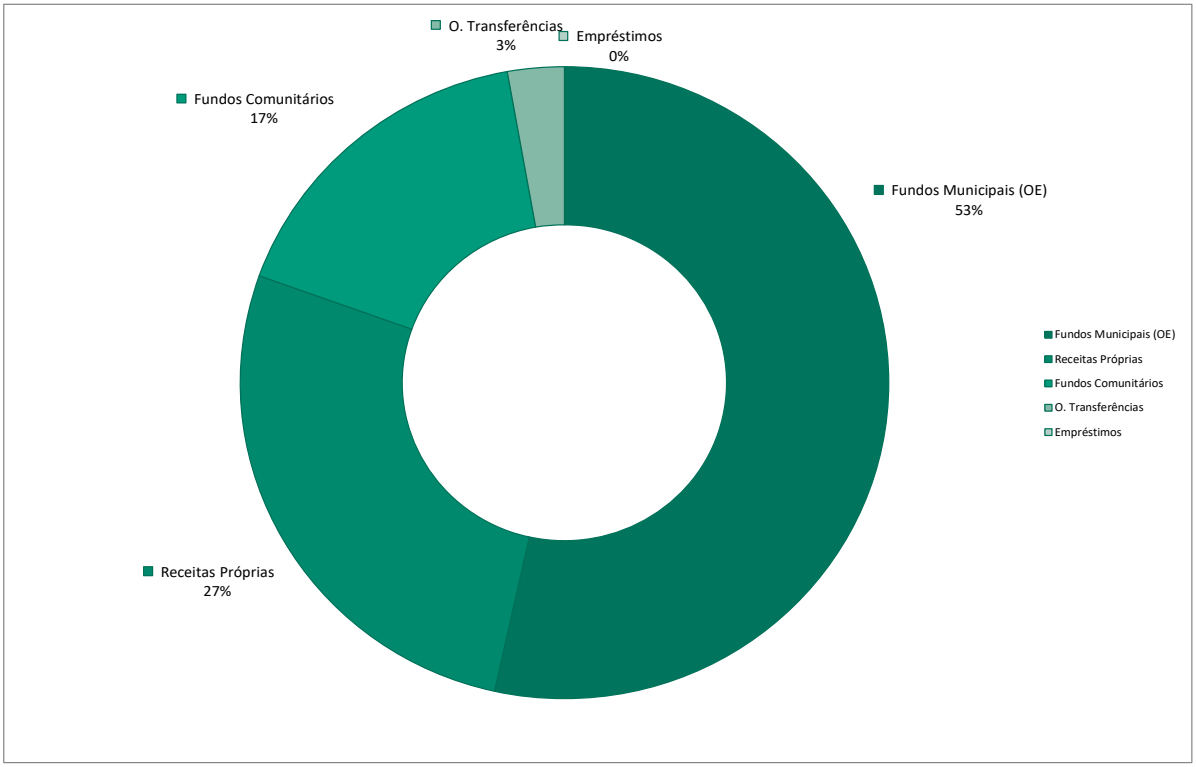

#### 2.1.3.2 DESPESAS POR CAPITULOS DA CLASSIFICAÇÃO ECONÓMICA

**Quadro XII - Despesas por classificação económica**

| DESPESAS | | |
|---|---|---|
| 2020 | | % |
| 01-Pessoal | 3 930 987,91 | 21,96 |
| 02-Aquisição de bens e serviços correntes | 5 189 004,89 | 28,98 |
| 03-Juros e outros encargos | 29 817,84 | 0,17 |
| 04-Transferências correntes | 1 378 629,92 | 7,70 |
| 06-Outras despesas correntes | 261 442,51 | 1,46 |
| **Soma despesas correntes** | **10 789 883,07** | **60,27** |
| 07-Aquisição de bens de capital | 6 190 615,79 | 34,58 |
| 08-Transferências de capital | 567 128,09 | 3,17 |
| 09-Ativos financeiros | 26 753,25 | 0,15 |
| 10-Passivos financeiros | 328 214,60 | 1,83 |
| 11-Outras despesas de capital | 0,00 | 0,00 |
| **Soma despesas capital** | **7 112 711,73** | **39,73** |
| **Total** | **17 902 594,80** | **100,00** |

Do total das despesas realizadas, no ano da gerência, €10.789.883,07 correspondem a despesas correntes e €7.112.711,73 a despesas de capital.

A sua desagregação por rubrica da classificação económica consta no "Anexo II – Demonstração de execução orçamental da despesa".

No âmbito das despesas correntes, a rubrica das despesas com o *pessoal* absorve €3.930.987,91, ou seja, o valor equivalente a 21,96% do montante global da despesa.

O Município de Arouca, de acordo com o último Anuário Financeiro dos Municípios Portugueses, editado pela Ordem dos Contabilistas Certificados (2019), continua a integrar o *ranking* dos municípios com menor peso de pagamentos da despesa com pessoal na despesa

total, apresentando um dos índices mais baixos no seio de todos os municípios do país, embora saibamos que, para satisfazer as atuais necessidades e para dar resposta às novas competências que se avizinham, o número de trabalhadores é manifestamente insuficiente.

As despesas com a *Aquisição de bens e serviços correntes*, no montante de €5.189.004,89, assumem a maior fatia das despesas, traduzindo cerca de 29% da despesa total.

A *aquisição de bens* contribuiu, neste capítulo, com €918.716,24, principalmente com a aquisição de bens de consumo, onde se incluem, entre outros, os combustíveis e lubrificantes (€132.780,15), os produtos de higiene e limpeza (€45.984,47), refeições confecionadas para as cantinas escolares (€131.541,08), o vestuário e artigos pessoais (€48.080,88), os bens para oferecer (€167.515,49), designadamente os bens atribuídos no âmbito da prevenção e mitigação da pandemia COVID-19, do Regulamento de Concessão de Prestações de Natureza Social, da representação municipal e de ações de caráter socioeducativo, e ainda outros bens (€342.900,20), tais como todo o material adquirido para conservação das vias de comunicação, de jardins, de edificações e de outras infraestruturas públicas municipais.

A *aquisição de serviços*, por seu turno, onerou o orçamento com o montante de €4.270.288,65, valor que é distribuído pelas rúbricas identificadas e devidamente discriminadas no referido Anexo II.

As despesas que mais contribuíram para aquele gasto estão relacionadas com os seguintes serviços:

- Encargos das instalações, no valor de €329.919,08, onde se incluem as despesas com a aquisição de gás, água e energia elétrica consumida nos diversos edifícios e equipamentos municipais;
- Serviços de limpeza e higiene, com serviços prestados no âmbito da limpeza de edifícios, instalações e equipamentos municipais, no valor de €117.724,49;

- A prestação de serviços de conservação de bens, nomeadamente de vias de comunicação, edifícios municipais, maquinaria, material de transporte e outros equipamentos municipais, no valor de €449.231,24;
- A locação de edifícios, no valor de €19.292,85, que inclui a despesa com as rendas de edifícios utilizados pela autarquia;
- Locação de outros bens, no montante de €62.734,27, onde de inserem, entre outras, as despesas com as rendas dos terrenos para parques de estacionamento juntos aos Passadiços do Rio Paiva e com a locação de monoblocos pré-fabricados, incluindo alguns no âmbito da pandemia COVID-19;
- As comunicações, no montante de €57.890,39, onde se incluem as despesas com a comunicação via postal, com os telefones fixos e móveis e com as ligações à Internet;
- Os transportes, no valor de €545.094,34, afeto na sua quase totalidade aos transportes escolares;
- Os seguros de bens móveis e imóveis, no montante de €77.381,26;
- Os estudos, pareceres, projetos e consultadoria, no valor de €53.402,55, contemplando, designadamente, estudos e projetos elaborados no exterior, serviços jurídicos, serviços de peritagem e de avaliações de terrenos e desenvolvimento de trabalhos no âmbito do software e da comunicação digital.
- Assistência técnica, na importância de €89.586,60, fundamentalmente no domínio do software e do hardware e equipamentos de reprodução municipais;
- Os trabalhos especializados, no montante de €136.826,39, onde se contabilizam, entre outros, serviços de análises da água das piscinas municipais, upgrades às aplicações informáticas em uso nos serviços da autarquia, manutenção de sistemas de climatização de edifícios e manutenção dos sistemas AVAC instalados nos equipamentos.

- Os encargos de cobrança, pagos aos serviços centrais do Estado pela cobrança de impostos municipais, no valor de €60.512,66;

- E outros serviços, rubrica de carácter residual, no montante de €2.224.666,27, onde se incluem, designadamente, a aquisição de energia elétrica à EDP para iluminação pública, os serviços prestados pelos monitores afetos à atividade desenvolvida no complexo desportivo de Arouca e nas piscinas de Escariz, os serviços de recolha, transporte e tratamento de resíduos sólidos urbanos e os encargos com os controladores dos Passadiços do Rio Paiva.

As despesas registadas na rubrica dos juros e outros encargos ficaram-se pelos €29.817,84, consubstanciando os juros da dívida pública €29.212,81, valor que corresponde a apenas 0,16% do total da despesa da autarquia.

As *transferências correntes* orçam em €1.378.629,92, representando 7,70% do total das despesas e 12,78% do total das despesas da respetiva natureza. A maior parte destas transferências foi realizada a favor de associações de pais, para financiamento de atividades de animação de apoio à família e do serviço de refeições aos alunos do 1.º CEB, de associações de caráter social, cultural e desportivo, da Associação Geoparque de Arouca, da Área Metropolitana do Porto, da Associação de Municípios Terras de Santa Maria, de pessoas individuais, a titulo de concessão de bolsas de estudo, de famílias em situação de carência extrema e no âmbito de contratos de emprego e inserção – CEI.

O capítulo das *outras despesas correntes,* no valor de €261.442,51, para além das despesas com a criação/manutenção das faixas de gestão de combustível para defesa de pessoas e bens e das restituições de impostos e taxas, contabiliza também todas as despesas correntes que não tenham enquadramento em qualquer outra classificação económica.

Já as despesas de capital atingiram, como já se referiu, o montante de €7.112.711,73.

Aqui, o capítulo de *Aquisição de bens de capital* foi o que contabilizou a sua maior parte, €6.190.615,79, contribuindo com 87,04% no que concerne ao total das despesas de capital e com 34,58% para o valor global da despesa.

Este valor financiou diversos investimentos, nomeadamente os levados a cabo nos seguintes domínios:

- Terrenos, no valor de €363.692,14;
- Edifícios de âmbito desportivo e recreativo, no valor de €486.419,63;
- Edifícios escolares, no valor de €813.577,94;
- Viadutos, arruamentos e obras complementares, no valor de €1.484.508,44;
- Iluminação pública, no valor de €339.549,80;
- Viação rural, no valor de €752.200,38;
- Cemitérios, no valor de €87.963,12;
- Outras construções, no montante de €1.239.518,65;
- Material de transporte, no valor de €96.854,84;
- Equipamento informático, no valor de €98.839,87;
- Equipamento básico, no valor de €218.755,79;
- Outros investimentos, no valor de €54.956,95.

As *transferências de capital* oneraram a despesa com €567.128,09, o que corresponde a 3,17% do orçamento executado e a 7,97% do montante das despesas da mesma natureza.

Estas transferências foram realizadas, na sua esmagadora maioria, a título de comparticipação em investimentos levados a cabo por juntas de freguesia (€480.00,00) e por instituições sem fins lucrativos no domínio da ação social (€76.891,08).

O movimento que os *ativos financeiros* registam no ano da gerência, no valor de €26.753,25, corresponde à participação anual que cabe ao Município no âmbito do Fundo de Apoio Municipal (FAM).

O capítulo de *Passivos financeiros* regista o montante de €328.214,60, todo ele absorvido pela amortização de empréstimos obtidos a médio e longo prazos, no estrito cumprimento dos calendários e contratos estabelecidos.

O gráfico seguinte representa o peso de cada uma das despesas por capítulo da classificação económica.

**Gráfico II - Despesas por classificação económica**

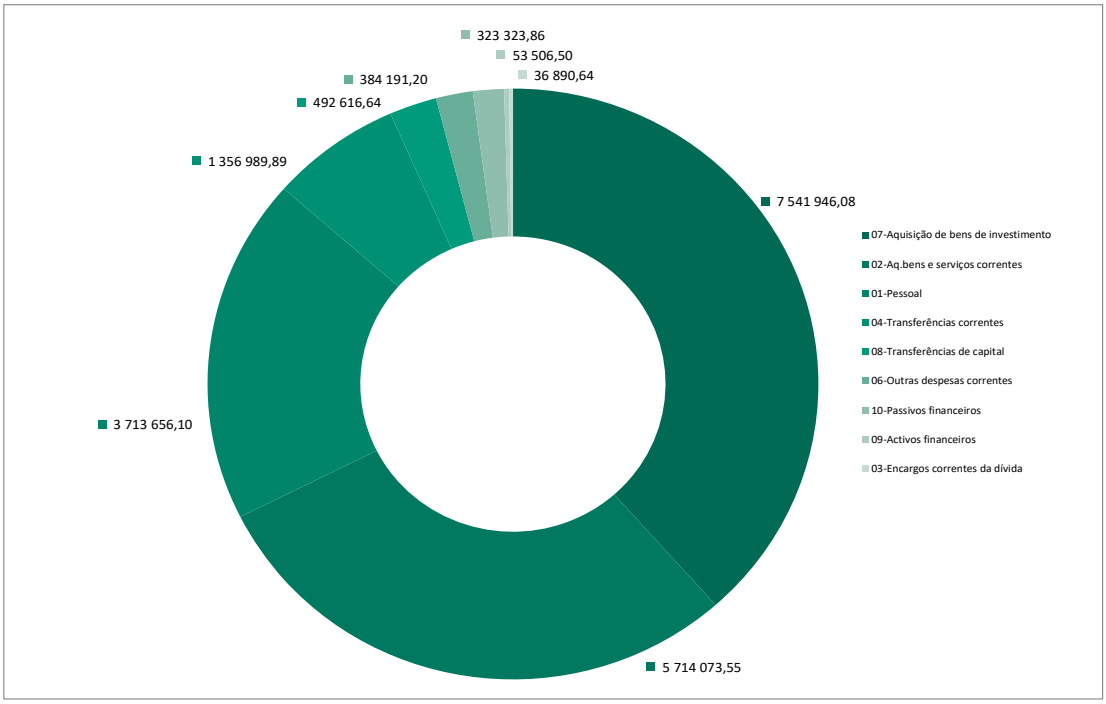

#### 2.1.4. EVOLUÇÃO DAS RECEITAS E DESPESAS POR CAPÍTULOS DE CLASSIFICAÇÃO ECONÓMICA

Os quadros XIII e XIV, abaixo, evidenciam a evolução das receitas e das despesas no ano em análise, por capítulos da classificação económica, face às realizadas no ano anterior.

##### 2.1.4.1 EVOLUÇÃO DAS RECEITAS POR CAPITULOS DA CLASSIFICAÇÃO ECONÓMICA

**Quadro XIII - Evolução das receitas por classificação económica**

| Classificação económica | 2019 | | 2020 | | Variação | |
|---|---|---|---|---|---|---|
| | Valor | % | Valor | % | valor | % |
| 01-Impostos Diretos | 2 788 698,54 | 14,43 | 2 745 440,33 | 14,83 | -43 258,21 | -1,55 |
| 02-Impostos indiretos | 129 893,37 | 0,67 | 51 963,50 | 0,28 | -77 929,87 | -60,00 |
| 04-Taxas,multas e outras pen | 134 512,46 | 0,70 | 103 263,46 | 0,56 | -31 249,00 | -23,23 |
| 05-Rendimentos de propriedade | 827 239,68 | 4,28 | 833 500,36 | 4,50 | 6 260,68 | 0,76 |
| 06-Transferências correntes | 8 605 338,99 | 44,54 | 9 298 503,98 | 50,23 | 693 164,99 | 8,06 |
| 07-Venda de bens e prest.serv.correntes | 1 089 696,54 | 5,64 | 732 300,79 | 3,96 | -357 395,75 | -32,80 |
| 08-Outras receitas correntes | 296 264,45 | 1,53 | 491 460,91 | 2,65 | 195 196,46 | 65,89 |
| **Soma rec.correntes** | **13 871 644,03** | 71,80 | **14 256 433,33** | 77,02 | **384 789,30** | **2,77** |
| 09-Venda de bens de investimento | 111 755,78 | 0,58 | 46 151,55 | 0,25 | -65 604,23 | -58,70 |
| 10-Transferências de capital | 5 335 749,90 | 27,62 | 4 208 479,44 | 22,73 | -1 127 270,46 | -21,13 |
| 11-Ativos financeiros | 0,00 | 0,00 | 0,00 | 0,00 | 0,00 | 0,00 |
| 12-Passivos financeiros | 0,00 | 0,00 | 0,00 | 0,00 | 0,00 | 0,00 |
| 13-Outras receitas de capital | 0,00 | 0,00 | 0,00 | 0,00 | 0,00 | 0,00 |
| **Soma rec.capital** | **5 447 505,68** | 28,20 | **4 254 630,99** | 22,98 | **-1 192 874,69** | **-21,90** |
| **Total** | **19 319 149,71** | 100,00 | **18 511 064,32** | 100,00 | **-808 085,39** | **-4,18** |

O quadro supra mostra-nos que, no ano da gerência, a receita arrecadada foi inferior à do ano anterior em 4,18%, percentagem que equivale a uma diminuição de €808.085,39, facto que se verificou principalmente nas transferências de capital, destacando-se nestas as transferências provenientes de fundos comunitários.

De entre os capítulos que apresentam maiores variações, destacam-se as seguintes:

- *Transferências correntes*, com um aumento de €693.164,99, todo ele justificado pela participação no IVA – art.º 26º-A, da Lei n.º 73/2013, que no ano anterior não existiu e pelo aumento das transferências do Orçamento de Estado para fazer face a despesas correntes.

- *Venda de bens e prestação de serviços correntes*, com uma diminuição de €357.395,75, em resultado da quebra das receitas provenientes de serviços recreativos e desportivos, incluindo-se aqui a dos Passadiços, do Complexo Desportivo de Arouca e das Piscinas de Escariz, decorrentes, como já referimos anteriormente, do encerramento destes equipamentos na sequência da pandemia COVID-19.

- *Outras receitas correntes*, com um aumento de €195.196,46, fruto, essencialmente, da contabilização da uma receita extraordinária relativa a um acerto de contas respeitante à renda de concessão da rede de iluminação pública à EDP.

- *Transferências de capital*, que apresentam uma variação negativa de €1.127.270,46, em resultado da diminuição das transferências do Orçamento de Estado relativas contratos programa/protocolos e à participação prevista no art.º 35, n.º da Lei 73/2013, assim como, das comparticipações previstas no âmbito da participação comunitária através do FEDER.

Todos os demais capítulos não evidenciam variações de registo.

#### 2.1.4.2 EVOLUÇÃO DAS DESPESAS POR CAPITULOS DA CLASSIFICAÇÃO ECONÓMICA

**Quadro XIV - Evolução das despesas por classificação económica**

| Classificação económica | 2019 | | 2020 | | Variação | |
|---|---|---|---|---|---|---|
| | Valor | % | Valor | % | valor | % |
| 01-Pessoal | 3 713 656,10 | 18,93 | 3 930 987,91 | 21,96 | 217 331,81 | 5,85 |
| 02-Aquisição de bens e serviços | 5 714 073,55 | 29,13 | 5 189 004,89 | 28,98 | -525 068,66 | -9,19 |
| 04-Transferências correntes | 1 356 989,89 | 6,92 | 1 378 629,92 | 7,70 | 21 640,03 | 1,59 |
| 03-Juros e outros encargos | 36 890,64 | 0,19 | 29 817,84 | 0,17 | -7 072,80 | -19,17 |
| 06-Outras despesas correntes | 384 191,20 | 1,96 | 261 442,51 | 1,46 | -122 748,69 | -31,95 |
| **Soma despesas correntes** | **11 205 801,38** | **57,12** | **10 789 883,07** | **60,27** | **-415 918,31** | **-3,71** |
| 07-Aquisição de bens de capital | 7 541 946,08 | 38,45 | 6 190 615,79 | 34,58 | -1 351 330,29 | -17,92 |
| 08-Transferências de capital | 492 616,64 | 2,51 | 567 128,09 | 3,17 | 74 511,45 | 15,13 |
| 09-Ativos financeiros | 53 506,50 | 0,27 | 26 753,25 | 0,15 | -26 753,25 | -50,00 |
| 10-Passivos financeiros | 323 323,86 | 1,65 | 328 214,60 | 1,83 | 4 890,74 | 1,51 |
| 11-Outras despesas de capital | 0,00 | 0,00 | 0,00 | 0,00 | 0,00 | 0,00 |
| **Soma despesas capital** | **8 411 393,08** | **42,88** | **7 112 711,73** | **39,73** | **-1 298 681,35** | **-15,44** |
| **Total** | **19 617 194,46** | **100** | **17 902 594,80** | **100** | **-1 714 599,66** | **-8,74** |

Na mesma linha da evolução da receita, também a despesa diminuiu em relação ao ano precedente, no valor de €1.714.599,66, o equivalente a 8,74%.

Relativamente às despesas correntes, a rubrica do *pessoal* apresenta um aumento de €217.331,81. Para isso, contribuiu, fundamentalmente, a despesa com a integração de pessoal nos quadros municipais, designadamente no âmbito do programa PREVPAP. Em resultado do decrescimento da despesa total em relação ao ano anterior, em termos relativos, o aumento é de 3,03%. O peso das despesas com pessoal no seio de uma despesa total equivalente ao ano de 2019, corresponderia, em termos relativos, a 20,04%, que resultaria num aumento de apenas um ponto percentual.

A *aquisição de bens e serviços*, por sua vez, teve um decréscimo no montante de €525.068,66, refletido na sua maioria no facto de, devido à pandemia COVID-19, não se terem realizado diversos eventos de índole cultural, recreativo e desportivo, assim como, à diminuição das despesas com transportes e refeições escolares, em resultado do encerramento das escolas.

O capítulo das *Outras despesas correntes* apresenta também uma diminuição no valor de €122.748,69, proveniente de restituições de impostos, cuja liquidação e cobrança são da responsabilidade da Autoridade Tributária e Aduaneira.

As despesas de capital, afetas essencialmente ao investimento, contabilizam também, globalmente, um decréscimo de €1.298.681,35, ou seja, de 15,44%.

Neste âmbito, a *aquisição de bens de capital* teve uma diminuição de despesa no valor de €1.351.330,29, refletido na sua grande maioria nos investimentos realizados no âmbito da aquisição de terrenos (€20.618,82), da construção e reparação e beneficiação de habitações (€25.855,48), dos edifícios escolares (€1.405.069,51), de outros edifícios (€282.944,76), de obras em viadutos, arruamentos e obras complementares (€149.839,75), da captação e distribuição de água (€65.765,80), de trabalhos realizados na viação rural (€129.385,66) e na aquisição de software informático (€36.754,06). No entanto, registam-se também variações para mais nas rubricas dos investimentos em instalações desportivas e recreativas (€246.147,71), em iluminação pública (€339.549,80), na ampliação do cemitério municipal (€85.257,12), em equipamento informático (€79.203,36) e em equipamento básico (€117.797,07).

As *transferências de capital* apresentam um acréscimo em relação ao ano anterior, de €74.511,45, devido essencialmente ao aumento das transferências para as freguesias a título de comparticipação na construção/beneficiação de caminhos públicos vicinais.

Os *passivos financeiros* evidenciam um pequeno aumento em relação a 2019, no valor de €4.890,74, correspondente à amortização de empréstimos dentro do calendário contratualizado.

Os demais capítulos apresentam, em termos absolutos, variações pouco significativas.

#### 2.1.5. COMPROMISSOS E RESPONSABILIDADES PARA ANOS SEGUINTES

O quadro seguinte traduz os compromissos assumidos em 2020 ou em anos anteriores com implicação em anos futuros.

**Quadro XV - Compromissos e responsabilidades em anos seguintes**

| Class.económica | 2021 | 2022 | 2023 | 2024 | 2025 |
|---|---|---|---|---|---|
| 01-Despesas com pessoal | 4 290 943,56 | 4 290 943,56 | 4 290 943,56 | 4 290 943,56 | 4 290 943,56 |
| 02-Aquisição de bens e serviços | 2 936 560,97 | 1 239 111,26 | 319 876,37 | 0,00 | 0,00 |
| 03-Juros e outros encargos | 30 500,00 | 22 700,00 | 16 800,00 | 8 800,00 | 0,00 |
| 04-Transferências correntes | 309 031,64 | 40 000,58 | 0,00 | 0,00 | 0,00 |
| 06-Outras despesas correntes | 1 289,04 | 0,00 | 0,00 | 0,00 | 0,00 |
| 07-Aquisição de bens de capital | 773 396,00 | 0,00 | 0,00 | 0,00 | 0,00 |
| 08-Transferências de capital | 79 891,08 | 76 891,08 | 0,00 | 0,00 | 0,00 |
| 09-Ativos financeiros | 0,00 | 0,00 | 0,00 | 0,00 | 0,00 |
| 10-Passivos financeiros | 333 800,00 | 294 500,00 | 251 100,00 | 215 300,00 | 0,00 |
| 11-Outras despesas de capital | 0,00 | 0,00 | 0,00 | 0,00 | 0,00 |
| **Total** | **8 755 412,29** | **5 964 146,48** | **4 878 719,93** | **4 515 043,56** | **4 290 943,56** |

Mostra-nos o quadro supra, que as obrigações do Município relativamente a empréstimos contratados – passivos financeiros e juros - terminam em 2024.

As despesas com o pessoal correspondem à estimativa dos compromissos futuros face aos encargos suportados com os recursos humanos existentes no ano da gerência.

Todas as demais obrigações decorrem de encargos plurianuais já assumidos no âmbito da contratação pública, nomeadamente de contratos de aquisição de bens e serviços e de empreitadas, e de compromissos assumidos perante diversas entidades a título de transferências ou comparticipações financeiras, relativas, essencialmente, a contratos de emprego e inserção e a protocolos celebrados com associações de pais para fazer face a despesas com as refeições escolares e atividades de animação e apoio à família.

#### 2.1.6. RELAÇÃO ENTRE AS RECEITAS E AS DESPESAS DA MESMA NATUREZA

De acordo com o estabelecido nos nº 1 e 2 do artigo 40º do Regime de Financiamento das Autarquias Locais (RFALEI), aprovado pela Lei nº 73/2013, de 3 de setembro, "*Os orçamentos das entidades do setor local preveem as receitas necessárias para cobrir todas as despesas",* sendo que, "*a receita corrente bruta cobrada deve ser pelo menos igual à despesa corrente acrescida das amortizações médias de empréstimos de médio e longo prazos".*

Assim, para cumprimento desta regra orçamental, a receita corrente bruta da autarquia, para além de cobrir todas as despesas da mesma natureza – despesas correntes -, tem de ser suficiente para suportar as amortizações médias de empréstimos de médio e longo prazos, calculadas com referência ao valor do capital e ao número de anos contratualizados.

Dito de outro modo, a autarquia não pode utilizar receitas de capital para financiar as despesas correntes - que visam, por regra, dar satisfação à atividade normal dos serviços -, nem para suportar as amortizações de empréstimos.

**Quadro XVI - Equilíbrio orçamental**

| Equilíbrio | |
|---|---|
| Receitas correntes | 14 256 433,33 |
| | |
| Despesas correntes | 10 789 883,07 |
| Média das amortizações | 323 122,54 |
| | 11 113 005,61 |
| | |
| **Saldo** | **3 143 427,72** |

Analisando o quadro anterior, constatamos que a referida regra orçamental foi integralmente cumprida no ano da gerência.

O quadro XVII que se segue dá-nos a relação entre a receita e a despesa corrente e a receita e despesa de capital no ano aqui em apreciação:

**Quadro XVII - Relação entre as receitas e despesas**

| NATUREZA | RECEITAS | DESPESAS | DIFERENÇA | |
|---|---|---|---|---|
| | | | VALOR | % |
| Correntes | 14 256 433,33 | 10 789 883,07 | 3 466 550,26 | 24,32 |
| Capital | 4 254 630,99 | 7 112 711,73 | -2 858 080,74 | -67,18 |
| Total | 18 511 064,32 | 17 902 594,80 | 608 469,52 | 3,29 |

O gráfico que se segue dá-nos a perspetiva geral dessa relação.

**Gráfico III - Relação entre as receitas e despesas**

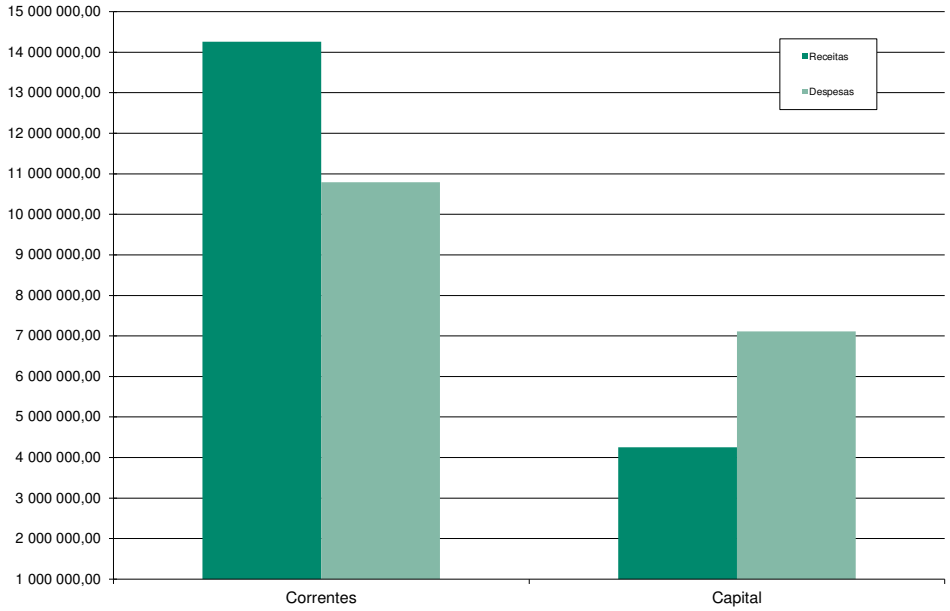


O Município de Arouca, para além de ter respeitado, como já referimos, o conteúdo daquela regra orçamental, trave mestra de uma boa gestão económico-financeira, conseguiu ainda afetar uma parte considerável das suas receitas correntes a despesas de capital, principalmente no que concerne a despesas com investimentos, poupança que se traduz em cerca de 24% do montante global das receitas correntes.

É evidente que uma parte dessa economia resulta da alteração das taxas de repartição do fundo de equilíbrio financeiro entre as receitas correntes e de capital. Mas também é certo que o diferencial é muito significativo, não obstante as receitas correntes servirem de contrapartida ao pagamento das amortizações de empréstimos e de outras despesas associadas às competências e responsabilidades que cada vez mais são atribuídas às autarquias no domínio da gestão corrente.

Seja como for, temos que admitir que a margem é significativa e que este resultado é fruto de uma execução orçamental responsável, com parcimónia, monitorizada ao longo do tempo.

### 2.2. EXECUÇÃO DAS GRANDES OPÇÕES DO PLANO

A análise da execução das Grandes Opções do Plano (GOP) – que integram, como já se disse, o Plano Plurianual de Investimentos (PPI) e as Atividades Mais Relevantes (AMR) – é feita neste capítulo.

A atividade levada a cabo pela autarquia em relação aos projetos e ações previstos no PPI estão discriminados no "Anexo IV – Demonstração de execução do PPI".

Os quadros seguintes representam a execução das GOP sob o aspeto financeiro, que contempla os projetos ou ações cujos encargos foram assumidos, liquidados e efetivamente pagos no ano da gerência, bem como a sua execução sob o aspeto material, considerando a execução física das ações e projetos nele contemplados e/ou compromissos já assumidos e/ou contratualizados visando a sua execução, independentemente de ter ou não execução financeira.

## Execução **financeira** das Grandes Opções do Plano

**Quadro XVIII - Execução financeira das GOP**

| OBJECTIVO | DOT.FINAL | PREV.INICIAL | EXECUÇÃO | DIFERENÇA | TX EXEC. |
|---|---|---|---|---|---|
| 11 - Serviços gerais de adm.pública | 294 000,00 | 146 500,00 | 210 578,91 | 64 078,91 | 143,74 |
| 12 - Segurança e ordem públicas | 658 000,00 | 426 600,00 | 356 643,32 | -69 956,68 | 83,60 |
| 21 - Educação | 2 318 200,00 | 2 646 400,00 | 1 800 741,21 | -845 658,79 | 68,04 |
| 22 - Saúde | 3 500,00 | 16 000,00 | 0,00 | -16 000,00 | 0,00 |
| 23 - Segurança e ação sociais | 730 100,00 | 278 100,00 | 421 896,83 | 143 796,83 | 151,71 |
| 24 - Habitação e serviços coletivos | 6 911 101,00 | 6 305 400,00 | 3 651 908,41 | -2 653 491,59 | 57,92 |
| 25 - Serviços culturais,rec.e religiosos | 1 214 999,00 | 918 000,00 | 876 928,87 | -41 071,13 | 95,53 |
| 31 - Agricultura,pecuária,silv.,caça e pesca | 10 100,00 | 10 100,00 | 0,00 | -10 100,00 | 0,00 |
| 32 - Indústria e energia | 1 613 600,00 | 1 334 800,00 | 1 104 092,72 | -230 707,28 | 82,72 |
| 33 - Transportes e comunicações | 1 557 100,00 | 878 600,00 | 952 752,43 | 74 152,43 | 108,44 |
| 34 - Comércio e turismo | 1 834 100,00 | 1 253 200,00 | 906 308,91 | -346 891,09 | 72,32 |
| 35 - Outras funções económicas | 86 000,00 | 45 000,00 | 43 750,00 | -1 250,00 | 97,22 |
| 42 - Transferências entre administrações | 970 900,00 | 517 300,00 | 632 686,90 | 115 386,90 | 122,31 |
| 43 - Diversas funções não especificadas | 26 800,00 | 26 800,00 | 26 753,25 | -46,75 | 99,83 |
| **TOTAL** | **18 228 500,00** | **14 802 800,00** | **10 985 041,76** | **-3 817 758,24** | **74,21** |

**Gráfico IV - Execução financeira das GOP**

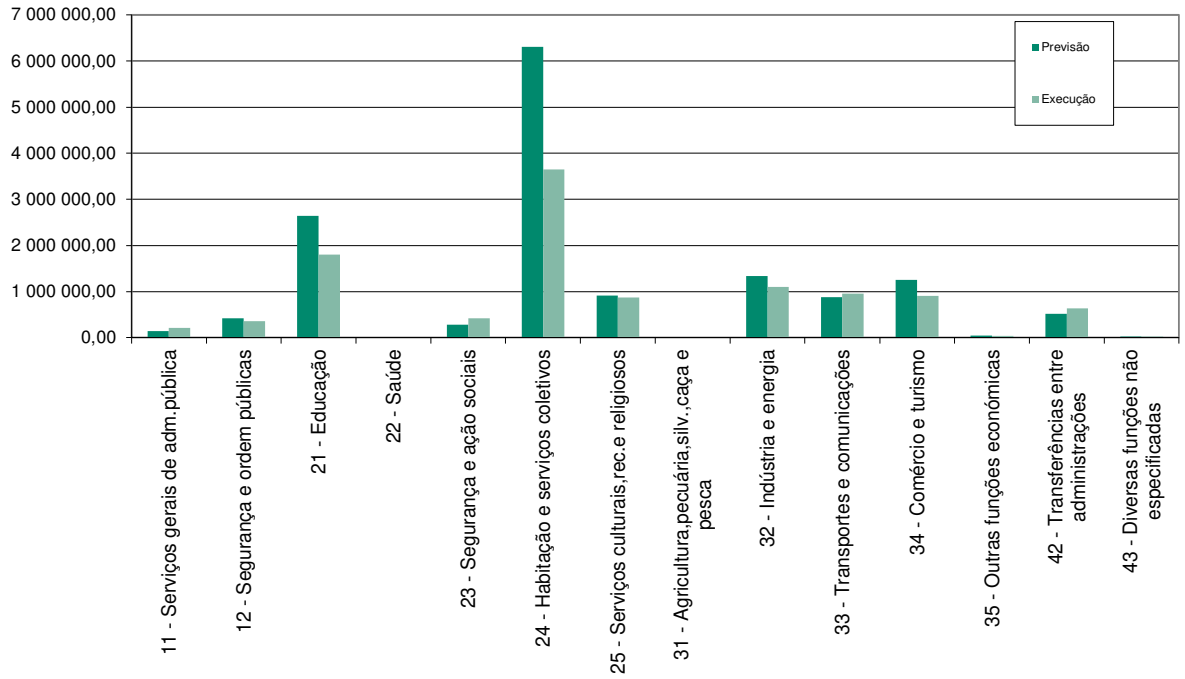

## Execução **material** das Grandes Opções do Plano

**Quadro XIX - Execução material das GOP**

| OBJECTIVO | DOT.FINAL | PREV.INICIAL | EXECUÇÃO | DIFERENÇA | TX EXEC. |
|---|---|---|---|---|---|
| 11 - Serviços gerais de adm.pública | 294 000,00 | 146 500,00 | 240 051,43 | 93 551,43 | 163,86 |
| 12 - Segurança e ordem públicas | 658 000,00 | 426 600,00 | 585 358,76 | 158 758,76 | 137,21 |
| 21 - Educação | 2 318 200,00 | 2 646 400,00 | 2 044 711,81 | -601 688,19 | 77,26 |
| 22 - Saúde | 3 500,00 | 16 000,00 | 0,00 | -16 000,00 | 0,00 |
| 23 - Segurança e ação sociais | 730 100,00 | 278 100,00 | 535 862,58 | 257 762,58 | 192,69 |
| 24 - Habitação e serviços colectivos | 6 911 101,00 | 6 305 400,00 | 6 492 423,01 | 187 023,01 | 102,97 |
| 25 - Serviços culturais,rec.e religiosos | 1 214 999,00 | 918 000,00 | 1 028 902,24 | 110 902,24 | 112,08 |
| 31 - Agricultura,pecuária,silv.,caça e pesca | 10 100,00 | 10 100,00 | 0,00 | -10 100,00 | 0,00 |
| 32 - Indústria e energia | 1 613 600,00 | 1 334 800,00 | 1 257 445,81 | -77 354,19 | 94,20 |
| 33 - Transportes e comunicações | 1 557 100,00 | 878 600,00 | 1 230 602,62 | 352 002,62 | 140,06 |
| 34 - Comércio e turismo | 1 834 100,00 | 1 253 200,00 | 1 212 764,89 | -40 435,11 | 96,77 |
| 35 - Outras funções económicas | 86 000,00 | 45 000,00 | 43 750,00 | -1 250,00 | 97,22 |
| 42 - Transferências entre administrações | 970 900,00 | 517 300,00 | 666 153,69 | 148 853,69 | 128,78 |
| 43 - Diversas funções não especificadas | 26 800,00 | 26 800,00 | 26 753,25 | -46,75 | 99,83 |
| **TOTAL** | **18 228 500,00** | **14 802 800,00** | **15 364 780,09** | **561 980,09** | **103,80** |

**Gráfico V - Execução material das GOP**

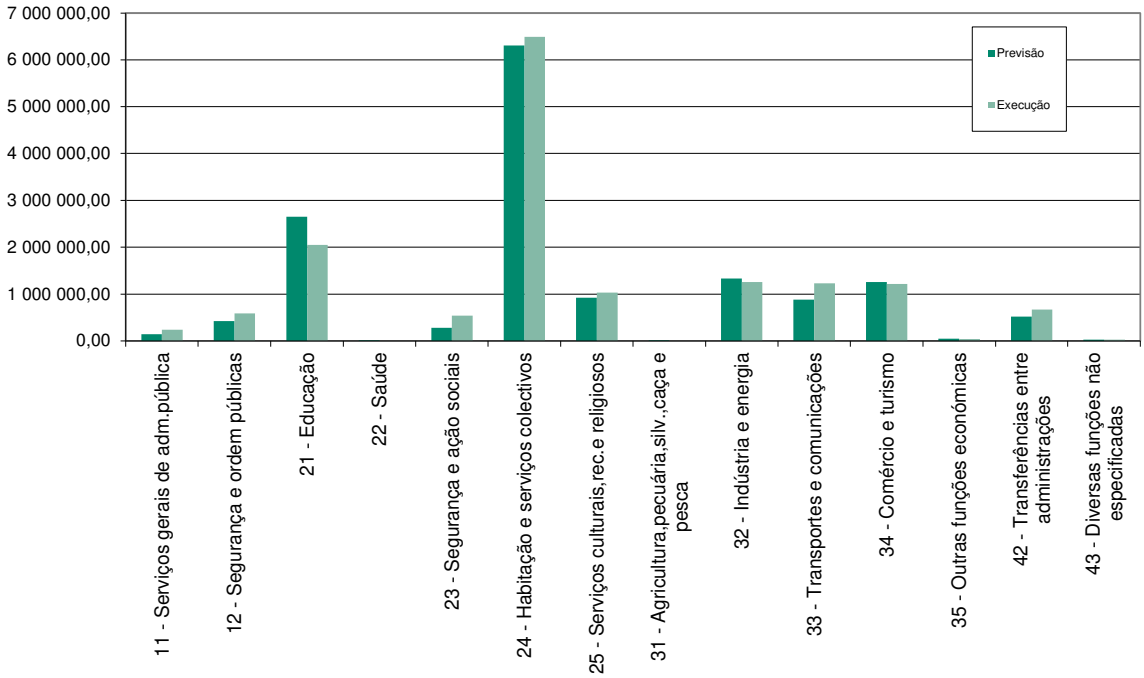

Mostram-nos os quadros e gráficos que antecedem, que a autarquia, no âmbito das Grandes Opções do Plano, atingiu uma taxa de execução financeira de mais de 74% e uma taxa de execução material de cerca de 104% do inicialmente previsto, taxas que, apesar dos constrangimentos e da falta de recursos apontados, são muito significativas.

A execução financeira por objetivos está condicionada, como já referimos, pela arrecadação da receita. Este facto, levou a que as menores taxas de execução ocorressem nos objetivos associados a obras financiadas por fundo comunitários, cuja execução, pelas razões já referidas, não foi levada a cabo dentro dos prazos inicialmente planeados.

Conjugando a informação dos quadros X e XVIII deste relatório, verifica-se que 61,36% do valor global da despesa foi absorvido pela execução financeira das Grandes Opções do Plano, facto que revela, também, a prioridade que o executivo deu aos investimentos e às atividades mais relevantes no seio de toda a atividade municipal.

### 2.3. ANEXO ÀS DEMONSTRAÇÕES ORÇAMENTAIS

As demonstrações orçamentais são uma representação estruturada da execução e desempenho orçamental de uma entidade. Consequentemente, os objetivos das demonstrações orçamentais de finalidades gerais são o de proporcionar informação acerca do orçamento inicial, das alterações orçamentais, da execução das despesas e das receitas orçamentadas, dos pagamentos e recebimentos e do desempenho orçamental – NCP 26, do Decreto-Lei nº 192/2015, de 11 de setembro.

Assim, no âmbito da execução e desempenho orçamental, foram cumpridas todas as normas aplicáveis, sendo que: i) nenhuma receita foi liquidada e arrecadada sem que, para além de

ser legal, tenha sido objeto de inscrição na rubrica orçamental adequada; ii) nenhuma despesa foi objeto de cabimentação, autorização, assunção e pagamento, sem que, para além de legal, estivesse inscrita no orçamento em rubrica orçamental adequada, com dotação disponível igual ou superior ao valor dos respetivos encargos; iii) não foram assumidos compromissos que excedessem os fundos disponíveis, constituídos pelas verbas disponíveis a muito curto prazo, calculados nos termos estabelecidos na LCPA; iv) a assunção de compromissos plurianuais, independentemente da sua forma jurídica, foi autorizada previamente pela Assembleia Municipal, em simultâneo com a aprovação do Orçamento Municipal para 2020; v) o orçamento foi adequado à sua execução, para fazer face a despesas inadiáveis, não previstas ou insuficientemente dotadas, ou receitas imprevistas, mediante alterações orçamentais, modificativas ou permutativas, incluindo às GOP, nos termos previstos na NCP 26 do SNC-AP e no ponto 8.3.1 do POCAL.

O Orçamento Municipal para 2020 foi elaborado em obediência ao POCAL, sendo executado ao abrigo do SNC-AP. Não obstante, não ocorreram, no âmbito da sua execução orçamental, circunstâncias relevantes que justifiquem qualquer explicação quanto à sua substância. A informação relativa ao desempenho orçamental, considerando o orçamento inicial e as alterações de que foi objeto, a execução das despesas e das receitas e os pagamentos e recebimentos, constam dos Anexos I, II, III, V e VI.

## CAPÍTULO III

# REPORTING DE ATIVIDADES

## CAPÍTULO III – REPORTING DE ATIVIDADES

O Município de Arouca pretende com o presente relatório de atividades informar os cidadãos sobre as atividades mais relevantes desenvolvidas pelo município em 2020, fomentando assim um maior nível de transparência sobre a atividade autárquica, aspeto fundamental para o reforço da confiança dos cidadãos nas instituições.

Conforme se constata nas páginas subsequentes, a ação do Município é diversa e abrangente, sempre com o fim último de contribuir para a melhoria da qualidade de vida de todos os arouquenses.

### 3.1. Proteção civil

O ano de 2020 ficou marcado de modo indelével pela situação pandémica decorrente do novo coronavírus, com os Municípios a serem chamados para a linha da frente do combate a esta situação de emergência de saúde pública, que colocou o país e o mundo em pausa, confinando os cidadãos e obrigando os serviços públicos, como o caso das autarquias, a reorganizarem a sua atividade por forma a poderem apoiar as entidades de saúde e os cidadãos, procurando, simultaneamente e na medida da possível, atendendo aos constrangimentos vigentes, manter a sua regular atividade.

**Situação epidemiológica (dados a 31 de dezembro de 2020)**

1068 casos confirmados de infeção pela Covid-19

889 casos de pessoas já recuperadas da infeção pela Covid-19

12 óbitos em consequência da Covid-19

| RESUMO DAS DESPESAS ACUMULADAS NO ÂMBITO DO covid-19 | | |
|---|---|---|
| **Descrição** | **Ano de 2020** | |
| | **Faturado** | **Pago** |
| Aquisição de bens de consumo | 227 126,30 | 225 923,56 |
| Aquisição de serviços | 99 234,06 | 97 613,96 |
| Total bens e serviços | 326 360,36 | 323 537,52 |
| Aquisição de equipamentos | 43 189,54 | 43 189,54 |
| Soma | 369 549,90 | 366 727,06 |

*Principais ações desenvolvidas*

**Medidas de Âmbito Geral**

Encerramento de serviços e infraestruturas municipais não essenciais

Suspensão de todas as atividades desportivas, culturais e outras promovidas pelo Município ou com o apoio deste, bem como visitas e atividades de lazer, turismo ou de âmbito cultural promovidas pelo Município ou com o apoio deste

Suspensão das atividades complementares à ação educativa do tipo visitas de estudo e passeios promovidas pelos Municípios ou com recurso a serviços de transportes da sua responsabilidade

Identificação de necessidades e medidas por freguesia, em articulação com os Presidente de Junta

Suspensão da feira quinzenal e feira dos produtos do campo

Reorganização dos serviços municipais e recursos humanos

Criação de linhas telefónicas de apoio:

- Linha Empresas & Emprego (em parceria com a AECA)
- Criação da Linha Amiga
- Criação da Linha Social

Suspensão do pagamento de estacionamento pago

Alteração do sistema de recolha de resíduos e adoção de procedimentos de desinfeção (em parceria com os Bombeiros Voluntários de Arouca e com a empresa prestador de serviços a nível da recolha de resíduos indiferenciados);

Criação de programa Arouca Solidária:

- Banco de Voluntariado
- Banco solidário online

Distribuição de máscaras reutilizáveis a todos os arouquenses (Fase I e II)

Definição e implementação de plano de comunicação:

- Criação de microsite com compilação de toda a informação local e nacional sobre a COVID-19 disponível em https://www.covid19.cm-arouca.pt/
- Implementação de programa informativo diário (segunda a sexta-feira, às 11h) na Rádio Regional de Arouca (RRA)
- Ação de infomail (distribuição de folheto informativo em todo o município)
- Lançamento de app do Município com inclusão de informação sobre a COVID-19
- Spots informativos na RRA
- Campanha de sensibilização online em parceria com o Grupo Cultural e Recreativo de Rossas

Apoio à retoma da atividade municipal, educativa e económica – fase 1 do confinamento

Ações de sensibilização no terreno aos fins-de-semana pela equipa de proteção civil (Fase II)

Reorganização dos serviços municipais, mantendo o regular funcionamento, com desfasamento de horários e teletrabalho (Fase II)

**Medidas de Apoio à Saúde**

Instalação de monoblocos para sala de isolamento e WC na zona de atendimento aos doentes de Covid-19

Comparticipação na oferta de 6 ventiladores do Centro de Hospital do Entre Douro e Vouga no âmbito da participação na Associação de Municípios das Terras de Santa Maria

Implementação de 2 espaços de acolhimento para filhos de profissionais de saúde a funcionar nas escolas sede dos Agrupamentos

Comparticipação no fundo de 1,5 milhões para apoio a ações de saúde, no âmbito da participação na Área Metropolitana do Porto

Comparticipação no funcionamento do centro de rastreios COVID-19 em funcionamento do Europarque, no âmbito da participação na Associação de Municípios das Terras de Santa Maria

**Medidas de Apoio às IPSS**

Disponibilização de material de higiene e segurança, equipamentos de proteção individual e material de limpeza e desinfeção;

Realização de testes de despistagem a todos os utentes e funcionários nas estruturas residenciais, bem como funcionários de creches e em apoio domiciliário

Disponibilização e instalação de contentores para espaços de acolhimento às famílias aquando de visita

Realização de visitas pedagógicas com a Saúde e a Segurança Social – protocolo de atuação – respostas sociais residenciais

Antecipação da concessão do apoio às IPSS's e associações concelhias

**Medidas de Apoio às Famílias**

Disponibilização de bens de primeira necessidade a pessoas carenciadas;

Alargamento do horário de funcionamento da CPCJ (24h/dia, 7 dias por semana)

Distribuição de kits individuais de proteção a pessoas a fazer de hemodiálise e a doentes oncológicos em tratamento

Transporte de pessoas necessitadas, sobretudo pessoas idosas para consultas e necessidades inadiáveis e serviços de estafeta, maioritariamente para entrega de medicamentos

**Medidas de Apoio às Escolas**

Disponibilização de equipamentos de proteção individual e material de limpeza e desinfeção;

Entrega de computadores com acesso à Internet aos Agrupamentos de Escolas de Arouca e de Escariz ao abrigo de protocolo específico

Disponibilização de 2 televisões a famílias carenciadas com filhos em idade escolar

**Medidas de Apoio às Empresas e ao Emprego**

Definição de medidas a adotar, no âmbito das suas competências, para ajudar e criar incentivos de estímulo à economia do concelho, incluindo elaboração e implementação questionário online sobre impacto económico local da COVID-19 e proposta de medidas a adotar

Realização de ciclo de sessões de esclarecimento para apoio à retoma da atividade e fichas informativas sobre medidas preventivas por setor de atividade

Disponibilização de viseiras e máscaras para o comércio local

Apoio à produção e comercialização de material de proteção no âmbito da COVID-19, nomeadamente máscaras reutilizáveis, batas, cogulas e cobre botas por empresas locais

Ampliação de esplanadas em espaço público

Criação de Gabinete de Apoio sobre os Sistemas de Incentivo no âmbito da COVID-19

Lançamento de programa de apoio ao comércio e empresas locais

- Distribuição de sacos ao comércio local
- Dinamização de campanha comunicação "ONLOCAL – Compra no comércio local"
- Criação de catálogo do comércio local

Isenção de taxas municipais para comércio e serviços

**Medidas de articulação local e regional**

Reunião diária dos serviços municipais de proteção civil e com o diretor ACES Feira/Arouca (Fase I)

Contacto diário com os Bombeiros Voluntários de Arouca e Bombeiros de Fajões, postos territoriais da GNR de Arouca e Cesar (Fase I)

Articulação direta e permanente com o Delegado de saúde local

Articulação permanente com os Presidentes de Junta de Freguesia

Reuniões frequentes de articulação de medidas no âmbito da AMTSM e da AMP

**Entrega às famílias as casas reconstruídas após incêndios de outubro de 2017**

Foram entregues às famílias, em junho de 2020, as chaves das casas reconstruídas após os incêndios de 2017, uma na freguesia de Fermedo e outra na freguesia de S. Miguel do Mato. Esteve presente a ministra da Coesão Territorial, Ana Abrunhosa, e o presidente da CCRD-N, Freire de Sousa.

Em Arouca, todas as habitações parcial ou completamente destruídas pelos incêndios de outubro de 2017 já foram recuperadas e entregues às famílias. Arouca foi o primeiro município da região Norte a fazer esta entrega.

As obras, executadas por empreiteiros locais, foram efetuadas ao abrigo do PARHP - Programa de Apoio à Reconstrução de Habitação Permanente. Os respetivos projetos de arquitetura e processos de licenciamento, fiscalização e coordenação foram desenvolvidos pela Câmara Municipal, em estreita articulação com a CCDR-N.

**Ação Verão Seguro nas zonas de recreio e lazer de Arouca**

Decorreu nos meses de verão e nas zonas de recreio e lazer do Areinho, Vau, Espiunca, Albergaria da Serra e Meitriz, a ação Verão Seguro. Promovida em parceria entre a Câmara Municipal e a Norsalva – Associação de Nadadores Salvadores, esta dinâmica visava prevenir ocorrências de afogamentos e consciencializar os munícipes e visitantes para a segurança aquática no seu todo e em contexto de Covid-19.

Durante 4 dias por semana e com maior incidência no fim-de-semana, uma equipa móvel composta por 2 pessoas – 1 operacional vocacionado para o socorro e 1 nadador salvador – deu assim apoio aos utilizadores dos espaços utilizados.

### 3.2. Planeamento

**Plano Estratégico Arouca 2030**

Foi aprovado em 2020 o Plano Estratégico 2030. Este documento apresenta as linhas fundamentais da Estratégia de Desenvolvimento adotada pelo Município de Arouca para a próxima década. Neste é preconizado uma visão para a Arouca como "Um território coeso, inclusivo e sustentável, atrativo para viver, trabalhar, investir e visitar. Assenta em 3 eixos centrais de intervenção – Arouca, território de inovação e empreendedorismo; Arouca, território de diversidade; e Arouca, território de identidade. Configuram-se ainda como eixos complementares "Educação, formação e qualificações para o futuro", "Desenvolvimento inclusivo e qualidade de vida", "Gestão territorial orientada para o desenvolvimento sustentável" e "Parcerias estratégicas". O documento prevê igualmente alguns projetos estratégicos para a próxima década como é o caso do "Programa de Valorização da rede de espaços de acolhimento empresarial" e o "Plano de ação para a valorização da bioeconomia em Arouca".

**2.ª revisão do Plano Diretor Municipal (PDM)**

Foi dada continuidade aos trabalhos de revisão do Plano Diretor Municipal.

### 3.3. Turismo

**Novas distinções para os Passadiços do Paiva e para o Arouca Geopark**

Os Passadiços do Paiva voltaram a brilhar em 2020 nos World Travel Awards. Pelo terceiro ano consecutivo, arrecadaram o prémio de Melhor Atração de Turismo Aventura da Europa e do Mundo (Europe's Leading Adventure Tourist Attraction e World's Leading Adventure

Tourist Attraction). Desde a sua abertura, os Passadiços do Paiva já foram distinguidos 10 vezes pelos World Travel Awards, os óscares do turismo.

Por sua vez, o Arouca Geopark também foi eleito um dos 100 destinos mais sustentáveis de 2020, pela Green Destinations. O Arouca Geopark, enquanto destino com um já reconhecido trabalho na área da geoconservação, apresentou a Rota dos Geossítios, integrando os Passadiços do Paiva como o seu exemplo de boas práticas.

**Nova grande rota no Arouca Geopark**

Chama-se Grande Rota das Montanhas Mágicas Cycling & Walking e o projeto de execução foi concluído em 2020. Este é um percurso circular, com 230km de distância, que une os 7 municípios das Montanhas Mágicas, entre os quais Arouca, sendo possível percorrê-lo a pé (GR – Grande Rota Pedestre), ou em bicicleta de BTT/gravel (GT – Grande Travessia).

O Projeto da GR/GT das Montanhas Mágicas, promovido pela ADRIMAG, conta com o envolvimento de parceiros nacionais, regionais e locais, nomeadamente as 7 Câmaras Municipais do território – Arouca, Castelo de Paiva, Castro Daire, Cinfães, São Pedro do Sul, Sever do Vouga e Vale de Cambra, a UVP - Federação Portuguesa de Ciclismo, a FCMP - Federação de Campismo e Montanhismo de Portugal, a Turismo do Porto e Norte de Portugal e a Turismo Centro de Portugal.

**Observatório de Geoturismo**

O setor turístico foi um dos mais afetados pela pandemia, conforme se pode constatar pelos números de visitantes ao nosso território

a) Número de visitantes

| | Nº Visitantes | Tx. Variação Período Homólogo | Acumulado desde abertura |
|---|---|---|---|
| Loja Interativa de Turismo | 2345 | -53,66% | 36715 |
| Casa das Pedras Parideiras | 19199 | -40,71% | 234736 |
| Radar Meteorológico | 654 | -84,47% | 29181 |
| Passadiços do Paiva | 104949 | -49,35% | 947275 |

b) Nacionalidades e faixa etária

| LOCAL | Nacionalidades (%) | | | | | | | Faixa etária (%) | | | |
|---|---|---|---|---|---|---|---|---|---|---|---|
| | PT | ES | FR | DE | UK | BR | O | 0-18 | 18-40 | 40-60 | (+)60 |
| **LIT** | 64,88% | 12,15% | 6,36% | 1,36% | 2,09% | 2,56% | 2,06% | 12,52% | 40,13% | 32,16% | 11,55% |
| **CPP** | 81,95% | - | - | - | - | - | 18,05% | 20,81% | 48,13% | 48,46%* | 8,80% |
| **RMA** | - | - | - | - | - | - | - | - | - | - | - |
| **Passadiços do Paiva** | 89,39% | 4,12% | 2,26% | 0,76% | 0,78% | 0,31% | 1,90% | | | | |

*Engloba todas as pessoas com idades compreendidas entre os 40 e os 65 anos

c) Top 5 informação solicitada na LIT

| Top 5 Informação Solicitada na LIT | | | | |
|---|---|---|---|---|
| Passadiços | Serra da Freita | Percursos Pedestres | CPP | Mapas e direções |
| 1º (66,79%) | 2º (46,04%) | 3º (34,39%) | 4º (30,96%) | 5º (29,78%) |

O top 5 de informação solicitada no ano de 2020 varia comparativamente ao ano homólogo, apesar de informação sobre os Passadiços do Paiva continuar a ser a mais solicitada. Nos restantes, todos se mantêm no top, mas ocorreram alterações nas posições, nomeadamente, a Serra da Freita passou a ser o segundo local que mais despertou interesse nas visitas à LIT, seguida dos Percursos Pedestres, da CPP e dos Mapas e direções.

d) Contexto das visitas realizadas CPP e RMA

| LOCAL | Contexto das visitas realizadas | | | |
|---|---|---|---|---|
| | Individual | Grupos turísticos organizados | Grupos escolares | Em Trabalho |
| **CPP** | 89,21% | 5,89% | 4,75% | 0,16% |
| **RMA** | - | - | - | - |

Comparativamente ao ano de 2019, verificou-se um enorme aumento no número de visitas realizadas em contexto individual (passando de 24,46% para 89,21%). Outra diferença bastante significativa ocorreu na diminuição drástica das visitas realizadas à CPP em contexto de grupos escolares. Este, sofreu um decréscimo, passando de 56,41%, em 2019, para 4,75% em 2020. Por último, os números de visitantes da CPP em contexto de grupos turísticos organizados também sofreram um decréscimo, tendo passado de 16,99% para 5,89%. Estas situações devem-se à pandemia provocada pelo covid-19.

### 3.4. Ambiente

**Alargamento da rede municipal de saneamento**

Em 2020, prosseguiu-se com o alargamento da rede de saneamento no concelho de Arouca, mais concretamente nas freguesias de Mansores, Urrô, Rossas, Arouca/Burgo e Santa Eulália. O investimento ultrapassou os 300 mil euros, suportados em parte por fundos comunitários, no âmbito de candidatura apresentada pelas Águas do Norte, com a devida comparticipação do Município. Uma outra parte foi suportada inteiramente pelo Município de Arouca.

**Auditoria aos contadores de água e avaliação da adesão à Parceria "Sistemas de Água da Região do Noroeste"**

No segundo semestre de 2020, foram detetados problemas de faturação da água, o que motivou uma auditoria a todos os contadores de água por parte Águas do Norte e por solicitação da Câmara Municipal de Arouca, após as reclamações que os munícipes fizeram chegar à autarquia.

Foi também igualmente levada a cabo uma avaliação dos serviços de abastecimento de água e saneamento, encomendada pela Câmara Municipal de Arouca a consultor externo e que visava validar se os pressupostos e objetivos que suportaram a decisão de adesão à parceria "Sistema de Águas da Região do Noroeste", gerida pelas Águas do Norte, se encontravam a ser cumpridos, nomeadamente no que diz respeito ao investimento para expansão das redes de água e de saneamento. Os resultados destas ações foram conhecidos já em 2021.

**Reforçada rede municipal de ecopontos**

Foram instalados 23 novos conjuntos de equipamento de recolha seletiva de resíduos (ecopontos), em 2020. Com este reforço de capacidade, Arouca passa a dispor de 102

ecopontos espalhados por todo o concelho, sendo objetivo da autarquia incentivar a prática de reciclagem de resíduos e, simultaneamente, contribuir para a preservação do ambiente.

| Tipo de resíduos | Quantidade | Ponto de recolha | Entidade | Ponto de entrega |
|---|---|---|---|---|
| **Indiferenciado** | 6 652 940 kg | n.a. | Ferrovial, SA. | Estação de Transferência de Ossela. |
| **Monos** | 76 820 kg | Ecocentro | n.a. | Aterro sanitário de Aveiro |
| **Pneus** | 3 700 Kg | Ecocentro | n.a. | Constantino Fernandes Oliveira & Filhos, S. A. |
| **Plástico/Metal** | 16 4790 Kg | n.a. | Ersuc | Ersuc – TMB Aveiro |
| **Papel/cartão** | 212 100 kg | n.a. | Ersuc | Ersuc – TMB Aveiro |
| **Vidro** | 395 580 Kg | n.a. | Ersuc | Ersuc – TMB Aveiro |
| **Plástico não embalagem** | 7 720 kg | Ecocentro | n.a. | FINIS - Resíduos Industriais Unipessoal, Lda |
| **Madeiras** | 33 660 Kg | Ecocentro | n.a. | FINIS - Resíduos Industriais Unipessoal, Lda |
| **Roupa, calçado e brinquedos** | 17 819 kg | n.a. | n.a. | Sarah Trading |
| **Óleo Alimentar Usado** | 50 262 Kg | n.a. | n.a. | Hardlevel |

**Alterado Regulamento das Zonas de Estacionamento de Duração Limitada**

Foi alterado o Regulamento das Zonas de Estacionamento de duração limitada em Arouca. Novos arruamentos com estacionamento pago (ver mapa) e redução do limite máximo de estacionamento de 4 para 3 horas são as principais alterações. Foram ainda consideradas as sugestões remetidas pelos munícipes aquando da consulta pública no que se refere ao estacionamento dos veículos de pessoas com deficiência condicionada na sua mobilidade ou de pessoas de mobilidade condicionada, podendo as mesmas, em situações de absoluta necessidade e por curtos períodos de tempo, estacionar fora dos locais para deficientes.

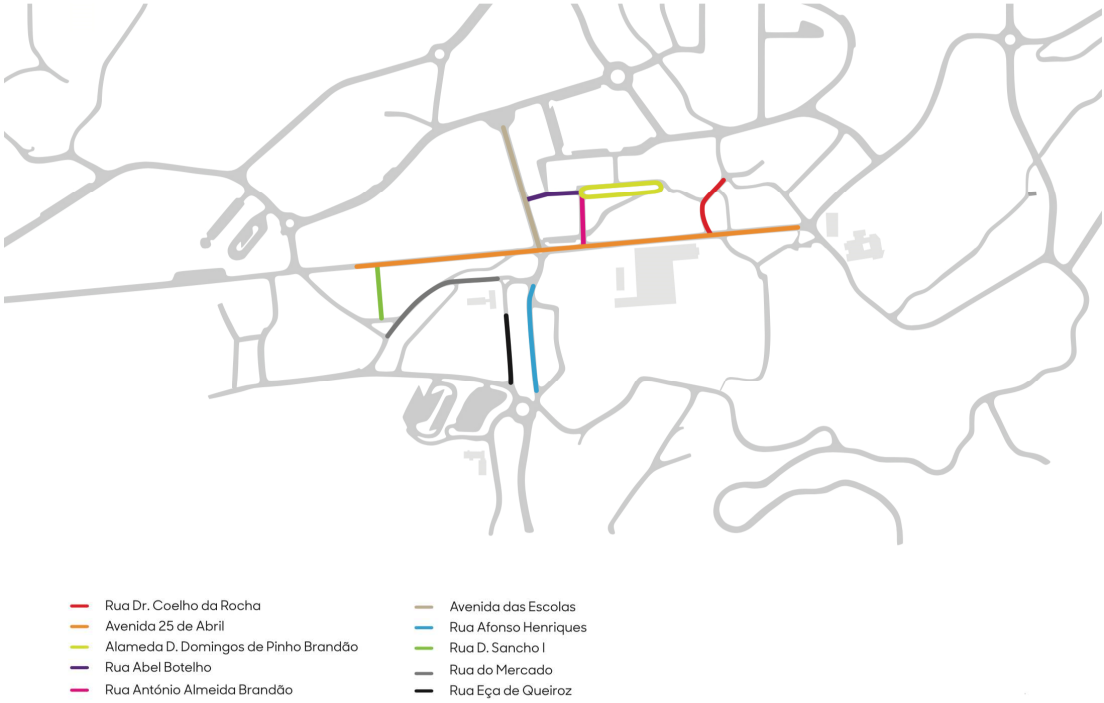


**Implementado projeto de educação ambiental na Senhora da Mó**

O Município de Arouca e a AGA – Associação Geoparque Arouca encontram-se a implementar um projeto de educação ambiental numa área-piloto do monte da Senhora da Mó. O objetivo é recuperar o coberto florestal e fomentar a biodiversidade daquela zona, fragilizada pelos incêndios florestais e ameaçada pela proliferação de mimosas e outras espécies vegetais exóticas invasoras. O projeto conta com o envolvimento dos alunos dos jardins-de-infância e EB1 de Paços e Ponte de Telhe (freguesia de Moldes), que assumiram o papel de guardiões desta área, e terá continuidade nos próximos anos envolvendo também a comunidade em geral.

O projeto incide em dois eixos principais: proteção e valorização da área do monte da Senhora da Mó e educação e sensibilização da comunidade escolar e local para a conservação da natureza.

O desenvolvimento do projeto de educação ambiental no monte da Senhora da Mó conta com o apoio de diversos parceiros, nomeadamente: AFEDV – Associação Florestal de Entre Douro e Vouga, Comissão de Baldios de Moldes, Comissão de Baldios de Arouca e Associação de Melhoramentos da Senhora da Mó.

**Floresta**

Durante 2020, foram várias as ações de limpeza de faixas de combustível executadas e que abrangeram as zonas industriais existentes no Município e a rede viária municipal. Procedeu-se igualmente à recuperação das galerias ripícolas dos rios Paiva e Arda e seus afluentes, bem como à beneficiação dos pontos de água em Carvoeiro (Covêlo de Paivó e Janarde), Rossas e alto da Freita (Albergaria da Serra e Cabreiros), com a impermeabilização da represa aí existente. Iniciou-se a revisão do Plano Municipal de Defesa de Emergência e Proteção Civil, acompanhou-se a elaboração de plano de gestão florestal do Parque de Santa Luzia e do Plano de Gestão de Biodiversidade e Serviços e Ecossistema. Foi ainda dada continuidade à prevenção e combate à vespa velutina (asiática).

**Gestão da vegetação do Parque do Ribeiro de Gondim e envolvente**

Inaugurado em dezembro de 2018, o Parque do Ribeiro de Gondim é um corredor ecológico de fruição pública, com capacidade para promover a preservação, qualificação, sustentabilidade e valorização do ribeiro do Gondim e do espaço natural envolvente.

O ribeiro de Gondim atravessa este Parque e a vegetação existente nas suas margens desempenha um papel ecológico muito importante, sendo crucial a sua conservação e/ou recuperação.

Nesse âmbito e em parceria com a Associação Geoparque Arouca, foi definido um plano de gestão da vegetação do Parque do Ribeiro do Gondim, cuja execução se iniciou em 2020. A intervenção assenta em três etapas:

- 1.ª: Inventariação da biodiversidade existente neste troço do ribeiro de Gondim e respetivo registo vídeo para posterior divulgação e sensibilização.

- 2.ª: Remoção das plantas invasoras que ocorrem nas margens e no leito do ribeiro, adotando métodos de controlo adequados a cada espécie. Foram removidas manualmente centenas de plantas pertencentes a 10 espécies diferentes. As espécies nativas foram mantidas para que o seu papel ecológico fosse cumprido e o seu ciclo de vida seja finalizado. No local, colocou-se uma placa informativa para que os utilizadores do Parque compreendam a importância das flores silvestres para os insetos e outros animais.

- 3.ª: Gestão das espécies nativas, mantendo as plantas perenes como os fetos, os juncos e as árvores que regeneram nas margens como os amieiros, os salgueiros e os sabugueiros, e cortando as que já completaram o seu ciclo de vida (plantas anuais) e, como tal, já libertaram as suas sementes.

**Programa de Apoio à Elaboração de Estudos Municipais para o Desenvolvimento de Sistemas de Recolha de Biorresíduos**

O Município de Arouca pretende, com este estudo, identificar a melhor estratégia a implementar para a gestão dos biorresíduos produzidos, tendo em consideração as características demográficas e geográficas do concelho.

### 3.5. Desenvolvimento educativo e social

**Participação no Projeto PISA para as escolas nos Municípios**

O Município de Arouca participou, em 2020, no projeto PISA para as Escolas nos Municípios. Com a aplicação do PISA para as Escolas nas escolas do nosso concelho em 2020 pretendeu-se conhecer as competências dos estudantes arouquenses nos domínios da matemática, leitura e ciências. Este projeto foi desenvolvido em parceria entre a OCDE e os Municípios e Comunidades Intermunicipais aderentes, sendo operacionalizado pelo Politécnico de Lisboa.

O PISA foi aplicado nos Agrupamentos de Escolas de Arouca e de Escariz.

**Projetos educativos**

Durante 2020, o Município promoveu, conforme vem sendo hábito e em estreita articulação com os agrupamentos locais, um conjunto de projetos educativos. Com a situação pandémica vivida, houve projetos que houve necessidade de suspender. Outros que foram ajustados.

- **Plano Integrado e Inovador de Combate ao Insucesso Escolar (PIICIE) – Arouca um Município Inteligente**

A Câmara Municipal de Arouca alargou a implementação do projeto de nutrição "Fruta nas Escolas" à Escola Básica de Canelas e à Escola Básica do Paço, Alvarenga. Este projeto previa a distribuição gratuita, uma vez por semana, de duas peças de fruta às crianças, de modo a estimular o consumo de fruta em todos os alunos do pré-escolar e 1.º ciclo do ensino básico, incluindo-a num dos lanches escolares. As frutas são provenientes do Mercado Local – Arouca Agrícola, numa lógica de sustentabilidade e valorização dos produtos e produtores locais.

No âmbito do eixo Nutri + do PIICIE e em articulação com a Unidade de Cuidados na Comunidade de Arouca, foi promovido o jogo "Literacia em Saúde - Superpoderes" a todas as escolas básicas do concelho, bem como aos alunos dos 6.º e 7.º anos do Agrupamento de Escolas de Arouca e do Agrupamento de Escolas de Escariz. O objetivo é, através do jogo, ensinar e educar os mais pequenos para a importância de uma alimentação saudável, da prática de exercício físico, das boas práticas para as rotinas de sono e da promoção de hábitos saudáveis.

- **Plano Integrado e Inovador de Combate ao Insucesso Escolar (PIICIE) da AMP – Trilhos para Inovação Educativa**

Intitulava-se Whyschool e era um projeto de promoção de saúde mental, utilizando um modelo de formação em cascata no âmbito do qual se procedeu à capacitação de professores do 3.ºCEB do Agrupamento de Escolas de Arouca e Escariz, aumentando a literacia na área da saúde mental, fomentando a identificação mais célere destas problemáticas, facilitando com isso a intervenção e diminuído o estigma relativamente a estas problemáticas.

**Projeto DROPI+ adaptado para funcionamento durante a pandemia**

Durante o período de confinamento que motivou a suspensão das aulas presenciais, foi dada continuidade ao Projeto de inteligência emocional DROPI num formato digital. Foi fornecido aos alunos um kit emocional com um conjunto de tarefas e jogos lúdicos, conseguindo-se, desta forma, apoiar o desenvolvimento socio emocional dos mesmos em tempo de pandemia.

O DROPI foi implementado em algumas escolas do município de Arouca, numa parceria entre a Câmara Municipal e a associação Unificar. Tinha como objetivo promover competências

socio emocionais dos alunos do 1.º CEB com vista à promoção do sucesso escolar, à educação para a cidadania e à prevenção de comportamentos de risco. O projeto insere-se na medida 2 (Ser +) do Plano Inovador e Integrado de Combate ao Insucesso Escolar (PIICIE) – Arouca um Município Inteligente.

**Lançado o atendimento ao jovem munícipe**

A Câmara Municipal de Arouca implementou o Atendimento ao Jovem Munícipe no Agrupamento de Escolas de Arouca e no Polo Escolar de Escariz. O objetivo é promover a cidadania jovem, potenciar ações de proximidade entre jovens e órgãos de poder locais, propiciar experiências de participação em processos de decisão e gestão municipal, estimular a identificação e resolução de problemas sociais por parte dos jovens e favorecer processos de liderança e de tomada de decisão. A pandemia motivou a suspensão desta dinâmica.

**Rede Social assinalou 15 anos de funcionamento**

Em 2020, a Rede Social de Arouca celebrou o seu 15.º aniversário, promovendo com um ciclo de conversas online – Conversas em Rede -, nas quais foram abordados temas como a economia e a inovação social em tempos de mudança e o impacto do planeamento estratégico para a rede social.

A Rede Social é uma plataforma de articulação de diferentes parceiros públicos e privados (serviços desconcentrados, autarquias locais, instituições solidárias e outras entidades que trabalham na área social) cujo âmbito de intervenção seja relevante para o desenvolvimento social local.

As entidades, através da conjugação de esforços, trabalham em conjunto para prevenir, atenuar ou erradicar situações de pobreza e exclusão e promover o desenvolvimento social local através de um trabalho de parceria.

**Elaboração da Estratégia Local de Habitação**

Em 2020, prosseguiu-se com a colaboração na operacionalização da Estratégia Local de Habitação (ELH), bem como com as diligências necessárias à candidatura ao programa 1.º Direito - Programa de Apoio ao Acesso à Habitação.

### 3.6. Desenvolvimento económico e empreendedorismo

**Arouca Agrícola**

O projeto Arouca Agrícola agrupava, em dezembro de 2020, um conjunto de 63 produtores, sendo que 58 produzem em modo de produção convencional e 5 em modo de produção biológica. Todos os produtores beneficiam periodicamente de visitas técnicas de acompanhamento e de aconselhamento por forma a capacitá-los e orientar a diversificação das suas produções integrando-as na cadeia curta de comercialização. O projeto tem fomentado o escoamento por via do Mercado Local, das entregas ao domicílio e de entregas em restaurantes locais.

No ano de 2020 verificou-se um aumento significativo das quantidades escoadas de fruticultura e de hortícolas, devido à situação pandémica, dadas as restrições à circulação de pessoas e ao período de confinamento, o projeto adaptou-se à nova realidade e correspondeu com alterações no seu funcionamento, tendo proporcionado desde então o serviço de entregas ao domicílio, o que contribuiu para um aumento de 31% das quantidades vendidas.

Assim, o Arouca Agrícola conseguiu escoar, ao longo de 2020, 10.744 kg de hortícolas, 5.580 kg de frutícolas, 453 dúzias de ovos, 330 kg de broa (milho, abóbora, castanha e cenoura) e pão (centeio), e mais de 450 unidades de produtos transformados (biscoitos, licores, vinhos, mel, entre outros).

Foi ainda distinguido com o 2.º Prémio dos Planetiers Awards.

**Ci3: entrada de novas empresas e lançamento do site**

Assinalou-se a 21 de novembro o 2.º aniversário do CI3 – Centro de Incubação e Inovação Industrial de Arouca. O centro de incubação arrancou há dois anos com 4 empresas e atualmente são 8 as empresas ali instaladas e 12 os postos de trabalho criados. Foi também lançado o site oficial do Ci3 – www.ci3.pt -, que foi desenvolvido por uma das empresas instaladas, Ubisistémica.

**Quadruplicado o número de produtores apoiados pelo Município no âmbito dos incentivos à criação de gado de raça arouquesa**

Foram aproximadamente centena e meia os produtores locais de raça arouquesa que receberam o apoio do Município de Arouca no âmbito do regulamento de atribuição de incentivos à criação de gado da raça arouquesa. O apoio monetário atribuído pela Câmara

Municipal totalizou quase 50 mil euros, por contraponto aos 6 mil euros atribuídos no ano anterior.

**Abertura do Centro de Ofícios Tradicionais de Arouca**

Abriu, em setembro de 2020, o Centro de Ofícios Tradicionais de Arouca. Situado no n.º 28 da Av. de Abril, reúne os trabalhos de vinte artesãos que vão desde acessórios de vestuário, trabalhos em arame, miniaturas do património em ardósia e madeira, bordados, a trabalhos em papel e em couro, cerâmica e azulejo, olaria, costura e trabalhos em cortiça e pele.

Este centro de ofícios tem como principais objetivos a promoção e dinamização das artes e ofícios locais e a capacitação e qualificação dos artesãos do concelho de Arouca.

O Centro de Ofícios Tradicionais de Arouca está incluído no projeto ROTA Criativa – Rede de Ofícios Tradicionais e Arte Criativa de Terras de Santa Maria, promovido pela ADRITEM – Associação de Desenvolvimento Regional Integrado das Terras de Santa Maria em cooperação com o Município de Arouca. Esta parceria possibilitou a consultoria individualizada a cada artesão para desenvolvimento dos seus produtos e criação de novos; consultoria em design de produto, gestão de negócios, marketing, entre outras; formação diversa; participação em feiras e exposições de artesanato.

**3.7. Desenvolvimento cultural, desportivo e de lazer**

**Requalificação do edifício do Museu Municipal e respetivo circuito expositivo**

Ficou praticamente concluído, em 2020, a intervenção no Museu Municipal de Arouca que abrangeu a requalificação do edifício, por forma a serem corrigidos alguns problemas relacionados com a natural degradação decorrente da passagem do tempo, e a remodelação do circuito expositivo.

Neste âmbito, foi redesenhado todo o layout gráfico do Museu, bem como atualizados e renovados os conteúdos expositivos, assentes em 4 áreas temáticas: geologia, biodiversidade, arqueologia e etnografia, e na dicotomia Serra/Vale.

Foi igualmente reforçada a acessibilidade física e de conteúdos a pessoas com mobilidade condicionada e outras necessidades especiais. Esta intervenção foi cofinanciada pelo Turismo de Portugal ao Programa Valorizar, na linha de apoio ao Turismo Acessível.

**Lançados 3 novas dinâmicas desportivas**

"Rotas & Trilhos", "As Voltas do Impossível" e "Arouca Rafting Summit". São estes os nomes das 3 dinâmicas desportivas lançadas em 2020.

O Arouca Rafting Summit foi promovido pela Câmara Municipal de Arouca, em parceria com a Federação Portuguesa de Canoagem, Clube do Paiva, Just Come, Clube de Canoagem de Águas Bravas de Portugal e AGA – Associação Geoparque Arouca. Tinha como objetivo promover as águas bravas em geral e a modalidade de Rafting praticada no rio Paiva em particular.

"As Voltas do Impossível" tratou-se da primeira prova de trail aventura nacional e decorreu na Serra da Freita, nas imediações de Rio de Frades. Este evento foi coorganizado em parceria pelo Município de Arouca e a Confraria Trotamontes.

O "Rotas & Trilhos" é promovido pela Câmara Municipal de Arouca, em parceria com o BTTArouca, e consiste em lançar desafios ao longo do ano nas vertentes de caminhada, corrida de montanha e BTT pelos recantos do território Arouca Geopark. O objetivo é promover a prática de exercício físico na natureza e um estilo de vida saudável.

**3.8. Empreitadas e administração direta**

Em 2020, o Município de Arouca empreendeu um número alargado de empreitadas, de entre as quais se destacam as referenciadas abaixo:

- Requalificação da EB 2,3 de Arouca;

- Ponte pedonal suspensa sobre o Rio Paiva;
- Introdução de modos suaves no acesso ao Polo Escolar da Boavista (Santa Eulália);
- Requalificação urbanística da Zona Poente da Vila;
- Arranjos exteriores do Bairro Social de Pade (Alvarenga);
- Percurso pedonal e ciclável do vale de Arouca;
- Requalificação do Museu Municipal;

- Requalificação e valorização dos Viveiros da Granja - casa sede e casa de apoio;
- Construção da rotunda e avenida de acesso a Belece – 1.ª fase.
- Urbanização/requalificação da rua Cidade de Poligny

- Rede viária: pavimentação em tapete em vários locais do concelho para 2020
- Empreitada de Ampliação / Remodelação do Complexo Desportivo de Arouca – Casa das Máquinas
- Empreitada de Ampliação / Remodelação do Complexo Desportivo de Arouca – Sala Polivalente
- Empreitada de construção de salas de formação na central de camionagem
- Requalificação e ampliação do Cemitério Municipal

- Empreitada de Construção de Muros de Suporte em Várzea, Escariz, Fermedo e S. Miguel do Mato
- Empreitada de Sinalização Horizontal em Arruamentos e Vias do Concelho de Arouca
- Empreitada de Remodelação e Aplicação da EB1+JI de Serra da Vila em Mansores- Centro Local de Mansores
- Empreitada de Requalificação das Instalações da Escola Básica de Arouca (Centro Escolar EB 2/3 de Arouca) – Pista de Atletismo e Pintura de Muros e Balneários
- Empreitada de beneficiação da estrada de Forno Telheiro à igreja, em Urrô
- Empreitada de beneficiação da via de Socorrais à Remolha, em Várzea
- Renovação da sinalização horizontal
- Requalificação do cruzamento da Portela de Moldes - Portas da Freita
- Empreitada de remoção da cobertura de fibrocimento na EB 2/3 de Escariz
- Empreitada de construção de acesso pedonal entre a Rua de S. Pedro e o Bairro de S. Pedro

## CAPÍTULO IV

# REPORTING FINANCEIRO

# CAPÍTULO IV – REPORTING FINANCEIRO

## 4.1. SITUAÇÃO ECONÓMICA E FINANCEIRA

A avaliação da situação económica e financeira do município foi feita através da análise geral do balanço, da demonstração de resultados, das alterações do património líquido, dos fluxos de caixa, bem como através dos indicadores de gestão calculados a partir de relações estabelecidas entre contas e agrupamentos de contas das demonstrações financeiras.

O relato financeiro tem como objetivo proporcionar informações úteis aos seus utilizadores, visando a responsabilização pela prestação de contas e a tomada de decisões.

À semelhança do que acontecia no anterior sistema contabilístico (POCAL), as demonstrações financeiras foram preparadas e apresentadas segundo a contabilidade na base do acréscimo, de acordo com a estrutura concetual e as normas de contabilidade pública do sistema de normalização contabilística para as administrações públicas (SNC-AP).

### 4.1.1 BALANÇO

O quadro seguinte mostra as variações do ativo em relação ao ano anterior.

**Quadro XX - Evolução do ativo**

| Rubricas do Ativo | 2020 | | 2019 | | Variação (%) |
|---|---|---|---|---|---|
| | Valor | % | Valor | % | |
| Ativos fixos tangíveis | 80 408 954,57 | 90,18 | 78 799 935,41 | 92,14 | 2,04 |
| Ativos intangíveis | 61 937,92 | 0,07 | 63 783,87 | 0,07 | -2,89 |
| Participações financeiras | 1 254 673,50 | 1,41 | 1 254 673,50 | 1,47 | 0,00 |
| ***Ativo não corrente*** | ***81 725 565,99*** | ***91,66*** | ***80 118 392,78*** | ***93,68*** | 2,01 |
| Inventários | 140 805,53 | 0,16 | 156 496,58 | 0,18 | -10,03 |
| Devedores p/ transf. e subsídios não reembolsáveis | 1 539,13 | 0,00 | 0,00 | | 100,00 |
| Clientes,contribuintes e utentes | 168 448,22 | 0,19 | 16 833,77 | 0,02 | 900,66 |
| Outras contas a receber | 2 022 389,11 | 2,27 | 657 107,59 | 0,77 | 207,77 |
| Diferimentos | 15 658,51 | 0,02 | 33 206,54 | 0,04 | -52,85 |
| Caixa e depósitos | 5 087 490,04 | 5,71 | 4 542 713,75 | 5,31 | 11,99 |
| ***Ativo corrente*** | ***7 436 330,54*** | ***8,34*** | ***5 406 358,23*** | ***6,32*** | ***37,55*** |
| **Total Ativo** | **89 161 896,53** | **100,00** | **85 524 751,01** | **100,00** | **4,25** |

O quadro supra mostra-nos que o ativo atingiu, em 2020, €89.161.896,53, o que se traduz num aumento de mais de 4% face a 2019, correspondendo o ativo não corrente a 91,66% e o ativo corrente a 8,34%.

O ativo é absorvido na sua quase totalidade pelos os ativos fixos tangíveis, com 90,18%, mantendo a tendência de 2019.

O aumento verificado na rubrica "clientes, contribuintes e utentes" deve-se, essencialmente, à faturação relativa a trabalhos por conta de particulares.

A rubrica das "Outras contas a receber" mostra um diferencial para mais de €1.365.281,52, em resultado, fundamentalmente, da contabilização dos impostos em 2020, cujo recebimento apenas se vai refletir no ano de 2021, atendendo à filosofia agora instituída pelo SNC-AP.

Não podemos deixar de referir o aumento que se verifica no saldo de disponibilidades de €4.542.713,75 em 2019 para €5.087.490,04 em 2020. Este facto, demonstra a boa capacidade de gestão do Município uma vez que, aliado a este registo, também houve uma diminuição da dívida.

O quadro seguinte mostra as variações do passivo em relação ao ano anterior.

**Quadro XXI - Evolução do passivo**

| Rubricas do Passivo | 2020 | | 2019 | | Variação (%) |
|---|---|---|---|---|---|
| | Valor | % | Valor | % | |
| Financiamentos obtidos | 768 473,36 | 6,30 | 1 101 787,96 | 7,85 | -30,25 |
| Diferimentos | 9 435 153,01 | 77,29 | 10 779 248,30 | 76,83 | -12,47 |
| Outras contas a pagar | 500 443,82 | 4,10 | 515 971,10 | 3,68 | -3,01 |
| ***Passivo não corrente*** | ***10 704 070,19*** | ***87,69*** | ***12 397 007,36*** | ***88,36*** | -13,66 |
| Fornecedores | 82 034,85 | 0,67 | 113 005,11 | 0,81 | -27,41 |
| Estado e outros entes públicos | 52 239,86 | 0,43 | 56 260,63 | | -7,15 |
| Financiamentos obtidos | 333 800,00 | 2,73 | 328 700,00 | 2,34 | 1,55 |
| Fornecedores de investimento | 0,00 | 0,00 | 8 361,18 | 0,06 | -100,00 |
| Outras contas a pagar | 1 033 459,32 | 8,47 | 1 105 803,74 | 7,88 | -6,54 |
| Diferimentos | 1 539,13 | 0,01 | 21 480,99 | 0,15 | -92,83 |
| ***Passivo corrente*** | ***1 503 073,16*** | ***12,31*** | ***1 633 611,65*** | ***11,64*** | ***-7,99*** |
| **Total Passivo** | **12 207 143,35** | **100,00** | **14 030 619,01** | **100,00** | -13,00 |

O quadro anterior evidencia que o passivo atingiu, em 2020, €12.207.143,35, o que se traduz numa diminuição de 13% face a 2019, correspondendo o passivo não corrente a 87,69% e o passivo corrente a 12,31%.

A diminuição verificada na rubrica de financiamentos obtidos resulta da amortização de empréstimos de médio e longo prazos.

Também se verifica um decréscimo na dívida a "fornecedores", de cerca de 27%, não se registando qualquer dívida a "fornecedores de imobilizado".

Com a implementação do SNC-AP, as transferências ou subsídios com condições são registados previamente em diferimentos sendo o valor transferido para a conta 593 – Transferências e subsídios de capital no momento em que se cumpram as condições previamente estabelecidas. Deste modo, a diminuição verificada na rubrica de diferimentos resulta, essencialmente, da transferência de valores do financiamento de algumas obras do passivo para o património.

O quadro seguinte evidencia as variações do património líquido em relação ao ano anterior.

**Quadro XXII - Evolução do património líquido**

| Rubricas do Património Líquido | 2020 | | 2019 | | Variação (%) |
|---|---|---|---|---|---|
| | Valor | % | Valor | % | |
| Património/Capital | 17 104 950,20 | 22,23 | 17 104 950,20 | 23,92 | 0,00 |
| Reservas | 2 280 705,13 | 2,96 | 2 177 701,13 | 3,05 | 4,73 |
| Resultados transitados | 28 862 492,12 | 37,51 | 26 445 099,00 | 36,99 | 9,14 |
| Ajustamentos em ativos financeiros | 48 805,00 | 0,06 | 48 805,00 | 0,07 | 0,00 |
| Outras variações no Património Líquido | 27 410 754,04 | 35,62 | 23 657 496,59 | 33,09 | 15,86 |
| Resultado líquido do período | 1 247 046,69 | 1,62 | 2 060 080,08 | 2,88 | -39,47 |
| **Total Património Líquido** | **76 954 753,18** | **100,00** | **71 494 132,00** | **100,00** | **7,64** |

O quadro acima mostra que não houve grande variação no património líquido do Município, exceto no que concerne à rubrica "Outras variações do património líquido" que sofreu um aumento no valor de €3.753.257,45 em resultado da transferência de valores do financiamento de algumas obras do passivo para o património, conforme já referimos.

O resultado líquido do período evidencia uma diminuição de 39,47%, cuja análise será feita no ponto 4.3.

#### 4.1.2 DEMONSTRAÇÃO DE RESULTADOS

**Quadro XXIII – Rendimentos**

| Rendimentos | 2020 | | 2019 | | Variação (%) |
|---|---|---|---|---|---|
| | Valor | % | Valor | % | |
| Impostos, contribuições e taxas | 2 634 918,94 | 16,79 | 3 044 305,84 | 18,20 | -13,45 |
| Prestações de serviços e concessões | 814 026,02 | 5,19 | 1 166 167,03 | 6,97 | -30,20 |
| Transferências e subsídios correntes obtidos | 9 911 304,27 | 63,17 | 10 407 499,53 | 62,21 | -4,77 |
| Outros rendimentos | 2 320 431,35 | 14,79 | 2 074 187,83 | 12,40 | 11,87 |
| Juros e rendimentos similares obtidos | 9 924,92 | 0,06 | 36 884,50 | 0,22 | -73,09 |
| **Rendimentos operacionais** | **15 680 680,58** | **99,94** | **16 692 160,23** | **99,78** | -6,06 |
| **Total dos Rendimentos** | **15 690 605,50** | **100,00** | **16 729 044,73** | **100,00** | -6,21 |

Os rendimentos do exercício totalizaram *€15.690.605,50,* com um decréscimo de cerca de 6% em relação a 2019. Analisando o quadro acima conclui-se existir uma diminuição em todas das rubricas, exceto na correspondente a "Outros rendimentos".

À semelhança do exercício anterior, as rubricas que mais contribuíram para o total dos rendimentos do exercício de 2020 foram as "Transferências e subsídios correntes obtidos", com 63,17%, as receitas provenientes de "Impostos, contribuições e taxas", com 16,79% e os "Outros rendimentos", com 14,79%.

O gráfico que segue mostra-nos, em relação ao ano em análise e ao ano imediatamente anterior, o peso de cada uma das rubricas em relação ao total dos proveitos.

**Gráfico VI – Rendimentos**

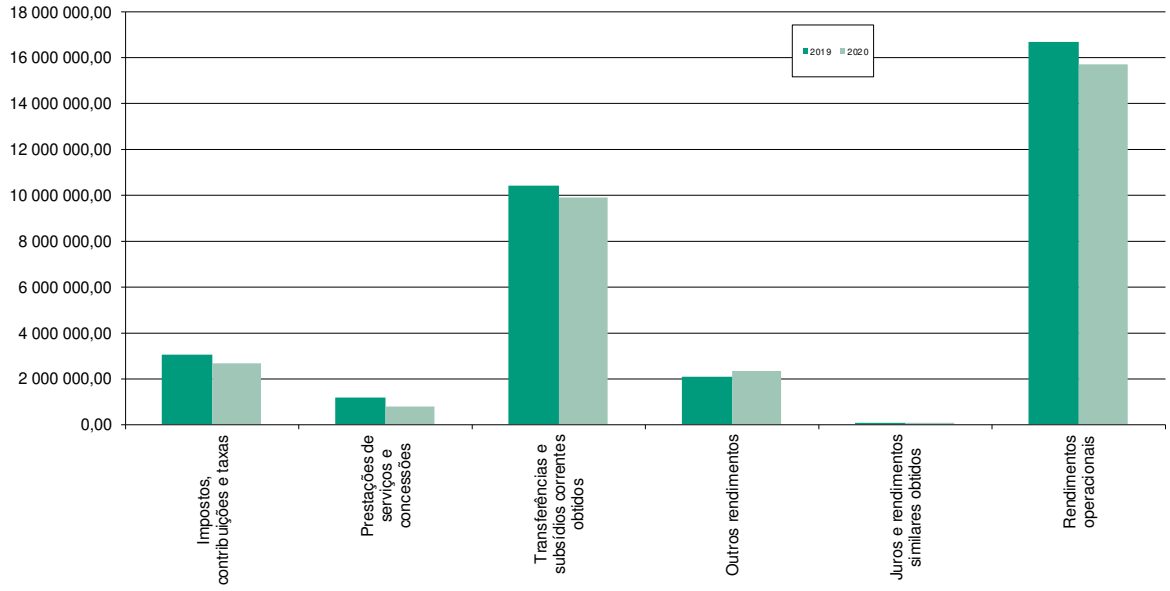


**Quadro XXIV – Gastos**

| Gastos | 2020 | | 2019 | | Variação (%) |
|---|---|---|---|---|---|
| | Valor | % | Valor | % | |
| Custo das mercadorias vendidas e das matérias consumidas | 76 350,04 | 0,53 | 64 487,85 | 0,44 | 18,39 |
| Fornecimentos e serviços externos | 5 468 856,22 | 37,86 | 6 182 119,36 | 42,14 | -11,54 |
| Gastos com pessoal | 4 005 505,91 | 27,73 | 3 736 978,17 | 25,48 | 7,19 |
| Transferências e subsídios concedidos | 1 931 024,02 | 13,37 | 1 884 887,90 | 12,85 | 2,45 |
| Outros gastos | 136 955,46 | 0,95 | 180 745,28 | 1,23 | -24,23 |
| Gastos/reversões de depreciação e amortização | 2 795 021,24 | 19,35 | 2 582 855,45 | 17,61 | 8,21 |
| Juros e gastos similares suportados | 29 845,92 | 0,21 | 36 890,64 | 0,25 | -19,10 |
| **Total dos Gastos** | **14 443 558,81** | **100,00** | **14 668 964,65** | **100,00** | -1,54 |

Os gastos do exercício totalizaram *€14.443.558,81,* registando-se um decréscimo de 1,54% face ao ano de 2019. Analisando as diversas rubricas verifica-se que a diminuição ocorreu, em termos absolutos, principalmente, nos "Fornecimentos e serviços externos". Por outro lado, regista-se um aumento dos "Gastos com o pessoal" e dos "Gastos/reversões de depreciação e amortização".

Os custos dos "Fornecimentos e serviços externos", os "Gastos com o pessoal", os "Gastos/reversões de depreciação e amortização" e as "Transferências e subsídios concedidos" são os que assumem o maior peso no seio dos gastos registados no exercício.

Os custos dos "Fornecimentos e serviços externos" ocupam a primeira posição neste domínio, por contabilizar a maior parte da despesa com a aquisição de bens e serviços para desenvolvimento da atividade municipal, designadamente, no âmbito da manutenção e conservação de todas as infraestruturas e equipamentos municipais, da aquisição de energia elétrica para abastecimento de edifícios, instalações e iluminação pública, do desenvolvimento das atividades educativas, culturais e turísticas, entre outras.

O gráfico que segue dá-nos uma perspetiva global do peso de cada uma das rubricas em relação ao total dos gastos.

**Gráfico VII – Gastos**

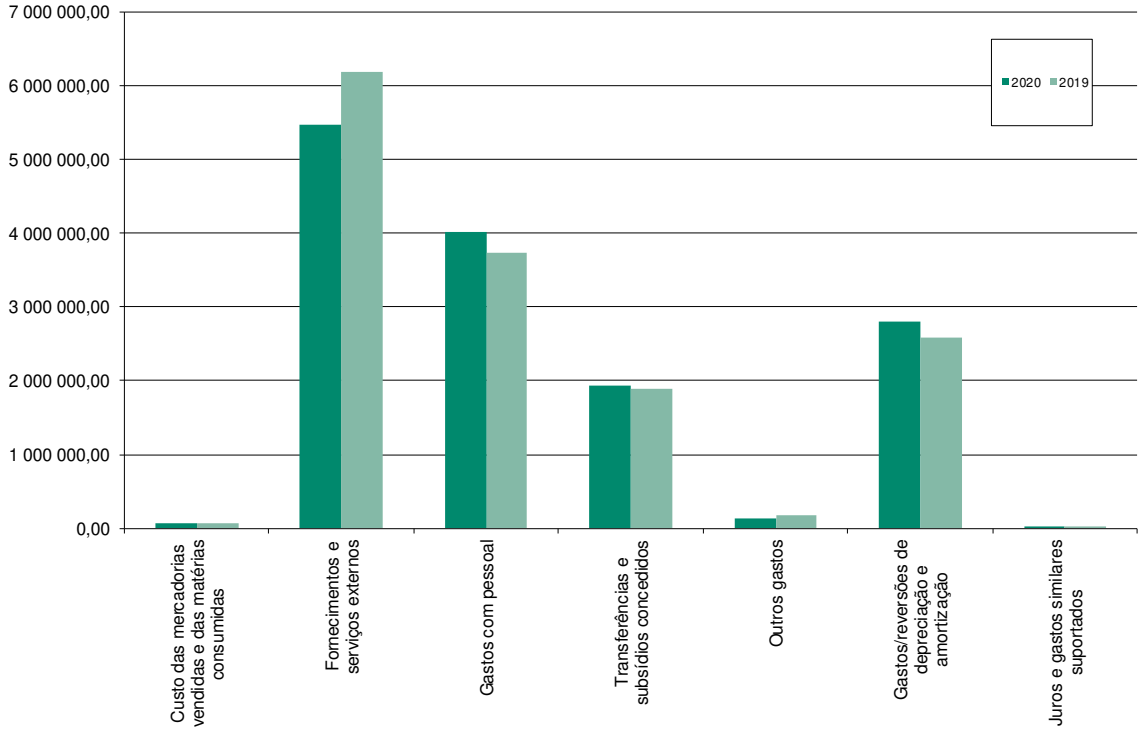


O Município de Arouca apurou, no ano da gerência, um resultado líquido do exercício no valor de €1.*247.046,69*, verificando-se uma diminuição, no montante de €813.033,39 em relação ao ano transato.

Apesar do aumento das transferências correntes provenientes do OE, registadas na rubrica "Transferências e subsídios correntes obtidos", esta, comparativamente a 2019, sofreu uma diminuição devido à alteração da contabilização das transferências de capital, à luz do SNC-AP, ou seja, estas passaram a ser registadas na rubrica "Outras variações no património líquido", deixando, desta forma, de influir nos resultados.

#### 4.1.3 ALTERAÇÕES NO PATRIMÓNIO LÍQUIDO

O "Anexo XV – Demonstração das alterações no património líquido" evidencia que o total do património líquido, no início de 2020, era de €71.494.132,00 passando para €76.954.753,18 no final do ano da gerência, o que corresponde a um aumento de €5.460.621,18.

O aumento verificado nas transferências e subsídios de capital, no montante de €3.753.257,45, resulta, fundamentalmente, da transferência de valores do financiamento de algumas obras que, depois de cumpridas as condições previamente estabelecidas, passaram a constar do património, na rubrica "Outras variações no património líquido".

#### 4.1.4 FLUXOS DE CAIXA

O "Anexo XVI – Demonstração de fluxos de caixa" evidencia que o saldo de execução orçamental apurado em 31 de dezembro de 2020 é de €4.507.848,74 e o saldo de operações de tesouraria é de €579.641,30.

Ao abrigo da norma excecional prevista no art.º 130º da LOE para 2021 (Lei nº 75-B/2020, de 31 de dezembro), a Assembleia Municipal, em sessão realizada em 30 de abril de 2021, já aprovou, sob proposta da Câmara, o mapa de fluxos de caixa transitados do ano da gerência, permitindo dessa forma a afetação do saldo transitado, nos termos propostos na 2ª revisão, também presente e aprovada pelo órgão deliberativo na mesma sessão.

#### 4.1.5 INDICADORES DE GESTÃO

De seguida apresentamos os principais indicadores económico-financeiros onde se estabelece a relação entre contas e agrupamentos de contas das demonstrações financeiras, permitindo avaliar o desempenho do Município e simultaneamente compará-los com os do ano transato.

**Quadro XXV - Indicadores de gestão**

| *Indicador* | *Rácio* | 2020 | 2019 |
|---|---|---|---|
| **Liquidez Geral** | *Ativo corrente / Passivo Corrente* | **4,95** | **3,31** |
| **Liquidez Reduzida** | *(Ativo corrente-Inventários) / Passivo Corrente* | **4,85** | **3,21** |
| **Líquidez Imediata** | *Caixa e Depósitos / Passivo Corrente* | **3,38** | **2,78** |
| **Endividamento (%)** | *Passivo / Activo* | **13,69%** | **16,41%** |
| **Solvabilidade (%)** | *Património Líquido / Passivo* | **630,41%** | **509,56%** |
| **Autonomia Financeira (%)** | *Património Líquido / Activo* | **86,31%** | **83,59%** |
| **Rentabilidade do Património Líquido(%)** | *R.L. / Patimómio Líquido* | **1,62%** | **2,88%** |
| **Fundo de Maneio Líquido** | *Ativo Corrente- Passivo corrente* | **5 933 257,38** | **3 772 746,58** |

Os indicadores de liquidez, registaram um aumento, o que revela a grande capacidade do Município em solver os compromissos de curto prazo.

A solvabilidade mantem-se elevada, sendo que o património líquido é mais do que suficiente para cobrir o passivo, o que demonstra, também a boa situação financeira do Município.

A rentabilidade do Património líquido registou uma diminuição, acompanhando a redução dos resultados líquidos do exercício.

Com efeito, poder-se-á concluir, sem qualquer carga subjetiva, que a autarquia goza de uma boa situação económica e financeira.

#### 4.2. EVOLUÇÃO DA DÍVIDA DE E A TERCEIROS

A declaração de compromissos plurianuais/pagamentos e recebimentos em atraso, a que alude o artigo 15º da Lei nº 8/2012, de 21 de fevereiro, na sua atual redação, consta no Anexo XXV.

Não tendo a autarquia pagamentos em atraso, tal como se encontram definidos na alínea e) do artigo 3º do Lei nº 8/2012, de 21 de fevereiro, não fazem parte deste documento quaisquer elementos relativos a planos de liquidação dos pagamentos em atraso nem a acordos de pagamento referidos nº 3 do artigo 19º do Decreto-Lei nº 127/2012, de 21 de junho.

##### 4.2.1. DE TERCEIROS

As dívidas de terceiros ascendem, em 31 de dezembro de 2020, a €188.210,49, valor que expressa um aumento significativo em relação ao ano anterior, embora explicado, conforme se pode constatar no seguinte quadro:

**Quadro XXVI - Evolução da dívida de terceiros**

| Designação | 2018 | 2019 | 2020 |
|---|---|---|---|
| **1 Médio e Longo Prazos** | | | |
| **2 Curto prazo** | | | |
| Clientes, c/c | 0,00 | 7 577,81 | 148 968,79 |
| Utentes, c/c | 7 491,66 | 9 255,96 | 19 479,43 |
| Clientes,contrib.e utentes cobr.duvidosa | 38 220,02 | 38 220,02 | 19 762,27 |
| 24 Estado e outros entes públicos | 0,00 | 0,00 | 0,00 |
| 262+263+267+268 Outros devedores | 0,00 | 0,00 | 0,00 |
| **Total** | **45 711,68** | **55 053,79** | **188 210,49** |

Aquele aumento resulta, essencialmente, da faturação relativa a trabalhos por conta de particulares, contabilizada na conta "Clientes, c/c".

A visão global da evolução temporal das dívidas de terceiros por cada uma das contas que as integram pode ser obtida através do gráfico seguinte.

**Gráfico VIII - Evolução da dívida de terceiros**

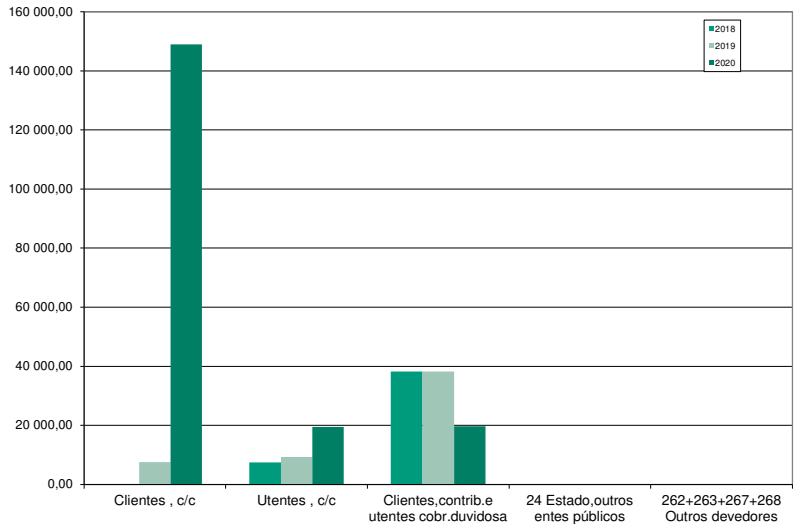

#### 4.2.2. A TERCEIROS

No que concerne à dívida do Município a terceiros, a que constitui o seu endividamento, mostra-nos o quadro seguinte que o seu valor em 31 de dezembro do ano da gerência, é apenas de €1.821.204,93, montante que corresponde a uma diminuição de €418.432,89 em relação ao ano anterior, o equivalente a redução de 18,68%.

**Quadro XXVII - Evolução da dívida a terceiros**

| Designação | 2018 | 2019 | 2020 |
|---|---|---|---|
| **1 Médio e Longo Prazos** | **1 834 071,57** | **1 457 241,21** | **768 473,36** |
| 1.1 Financiamentos obtidos(empréstimos) | 1 753 811,82 | 1 430 487,96 | 768 473,36 |
| 1.2 Fundo de Apoio Municipal - FAM | 80 259,75 | 26 753,25 | 0,00 |
| **2 Curto prazo** | **93 366,61** | **121 366,29** | **415 834,85** |
| 2.1 Financiamentos obtidos (empréstimos)* | 0,00 | 0,00 | 333 800,00 |
| 2.2 Fornecedores c/c | 0,00 | 14 584,05 | 4 531,83 |
| 2.3 Fornecedores-faturas em receção/conferência | 60 410,88 | 98 421,06 | 77 503,02 |
| 2.4 Fornecedores de imobilizado c/c | 32 955,73 | 8 361,18 | 0,00 |
| **Sub-total** | **1 927 438,18** | **1 578 607,50** | **1 184 308,21** |
| 2.5 Estado e outros entes públicos | 50 451,06 | 56 608,52 | 52 239,86 |
| 2.6 Outras contas a pagar ** | 432 161,27 | 604 421,80 | 584 656,86 |
| **Total** | **2 410 050,51** | **2 239 637,82** | **1 821 204,93** |

* 2.1 Corresponde ao valor da amortização a realizar em 2021 relativamente a financiamentos obtidos de médio e longo prazos

** 2.9 Inclui as garantias prestadas em dinheiro relativas a cauções de empreitadas e outras (€579.260,94)

No ano da gerência, foi amortizado o valor de €328.214,60 ao montante da dívida relativa a *empréstimos a médio e longo prazos.* Tendo por base a filosofia do novo sistema contabilístico SNC-AP, ao montante em dívida dos *empréstimos a médio e longo prazos* (€1.102.273,36), retiramos o valor relativo à previsão da importância a amortizar durante o ano de 2021 (€333.800,00), convertendo-o em dívida de curto prazo.

O *Fundo de Apoio Municipal – FAM* – transitou sem dívidas, tendo em consideração que foi efetuado, em 2019, o pagamento do último reforço (€26.753,25) da realização do capital no Fundo de Apoio Municipal (FAM), a que a autarquia, por força da lei, teve que aderir.

Na conta *Fornecedores c/c* o Município expressa um saldo devedor de €4.531,83, a favor da Endesa, SA, fornecedora de energia elétrica, pelo facto de se encontrar a decorrer a regularização contabilística à data do fecho de contas.

A conta *Fornecedores – faturas em receção/conferência* expressa um saldo devedor de €77.503,02, valor que integra as faturas ou documentos equivalentes não lançados na conta *fornecedores c/c* no ano da gerência por se encontrarem em circulação pelos serviços para efeitos de confirmação da correspondente prestação.

A conta de *Fornecedores de imobilizado c/c*, onde se contabilizam as dívidas a empreiteiros, não regista qualquer dívida.

Por sua vez, a conta *Estado e outros entes públicos*, expressa os valores recebidos pela Câmara Municipal provenientes de impostos, taxas e outros rendimentos consignados a diversas entidades públicas, colocados à "guarda" da autarquia, mas que não relevam na dívida decorrente da execução orçamental.

Por último, a conta *Outras contas a pagar,* referida no ponto 2.6 do quadro acima, para além dos valores das cauções prestadas em dinheiro a favor do Município como garantia contratual, contabiliza também outros valores consignados a diversas entidades privadas, bem como a dívida a outros credores não integrados nas contas dos fornecedores ou das instituições de crédito. Trata-se aqui também, portanto, de uma dívida contabilizada pela "guarda de valores" e não em resultado de qualquer obrigação contratual.

Se ao montante da dívida total (€1.821.204,93) retirarmos os valores contabilizados à "guarda" do Município, no montante de €636.895,72, designadamente das receitas do Estado e de outros entes públicos, das cauções prestadas em dinheiro e das receitas consignadas a outras entidades, então o montante da dívida proveniente da execução orçamental, incluindo a dívida a médio e longo prazos, orça em apenas €1.184.308,21, valor que apresenta o nível de endividamento mais baixo desde que há registo em termos de contabilidade financeira, ou seja, desde há, pelo menos, 19 anos.

Importa referir que a dívida do Município de Arouca a terceiros continua a ser uma das mais baixas no seio de toda a comunidade autárquica. Assim, não podemos deixar de destacar que este Município para além de não ter pagamentos em atraso, integra o *ranking* dos municípios com o melhor índice de dívida total, o *ranking* dos municípios com a melhor eficiência financeira, o *ranking* dos municípios de média dimensão melhor classificados globalmente e que pratica um dos prazos médios de pagamento mais reduzido, registando em 2019 um prazo médio de apenas 5 dias perspetivando-se que este registo se mantenha em 2020.

Por outro lado, é de realçar que o saldo em dinheiro de operações orçamentais apurado (€4.507.848,74) seria mais que suficiente para liquidar toda a dívida orçamental de curto, médio e longo prazos, caso o Município o afetasse a esse fim.

Assim, tudo o que acabamos de relatar expressa bem a forma como o executivo tem patenteado a sua gestão, facto que é evidenciado nos diversos Anuários Financeiros dos Municípios Portugueses, editados pela Ordem dos Técnicos Oficiais de Contas, ao integrar o Município de Arouca na lista dos municípios com os melhores índices de âmbito financeiro, designadamente em termos de dívida total, de prazo médio de pagamento e de eficiência financeira.

O gráfico infra dá-nos a evolução da dívida a terceiros por grupo dos respetivos credores.

**Gráfico IX - Evolução da dívida a terceiros**

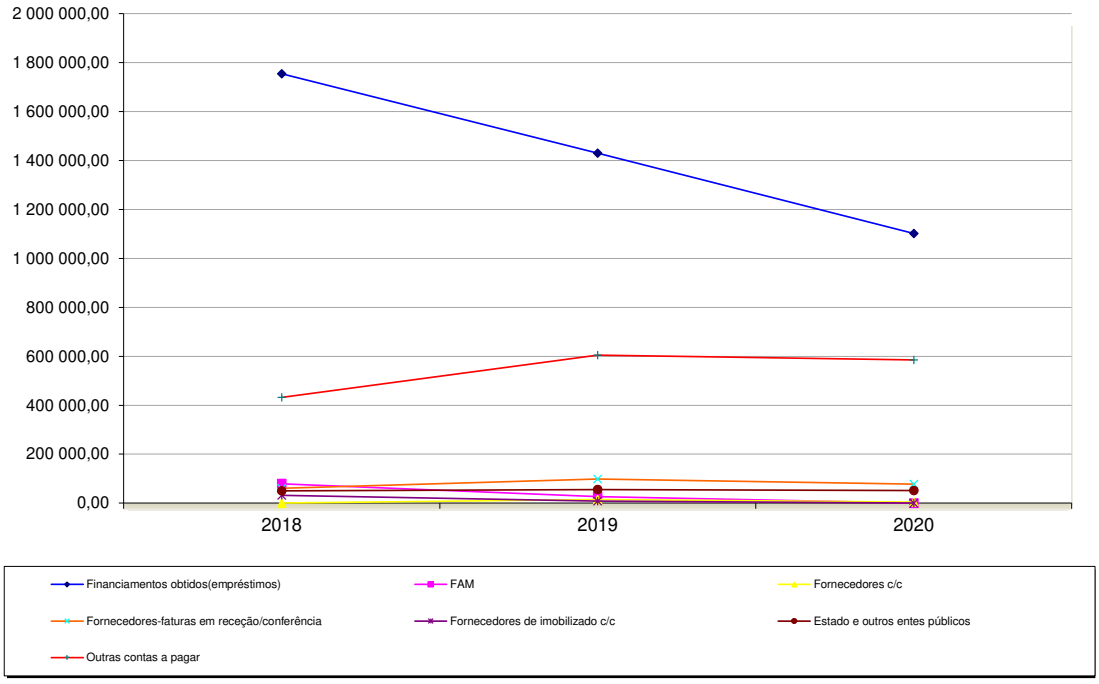


Já o gráfico seguinte dá-nos uma perspetiva geral da evolução do endividamento em relação ao total da receita arrecadada pelo Município nos últimos três anos.

**Gráfico X - Evolução do endividamento**

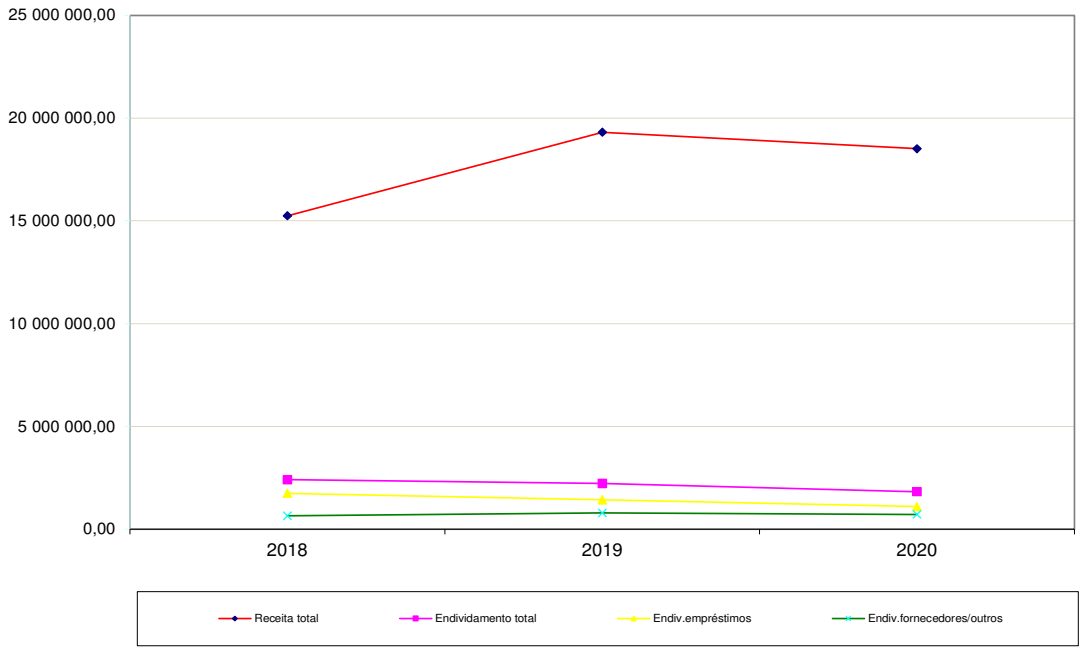


#### 4.2.3. LIMITE DA DÍVIDA TOTAL

Com a entrada em vigor da Lei n.º 2/2007 de 15 de janeiro, surgiu o limite para o endividamento municipal. O cálculo para o apuramento desse limite é agora regulado pelos artigos 52º e 54º da Lei 73/2013 (RFAL), de 3 de setembro, na sua redação atual.

Conforme se verifica no quadro seguinte, o limite de endividamento do Município de Arouca em 31 de dezembro de 2020 é de €20.470.420,59, que deduzido do valor da dívida total, no montante de €1.333.852,68, resulta uma capacidade de endividamento de €19.136.567,91,

podendo este Município utilizar a importância de €3.827.313,58, de acordo com o disposto no referido artigo 52º.

**Quadro XXVIII - Limite da dívida total**

| Designação | Ano 2018 | Ano 2019 | Ano 2020 | Receita média |
|---|---|---|---|---|
| Total das receitas correntes líquidas | 12 812 763,81 | 13 871 644,03 | 14 256 433,33 | 13 646 947,06 |
| | | | | Dívida/Margem |
| **(1) Limite da dívida total** (1,5 vezes média da receita corrente líquida cobrada nos três execícios anteriores) | | | | 20 470 420,59 |
| **Dívida** | | | | |
| Município | | | | |
| Dívida a instituições de crédito | | | | 1 102 273,36 |
| Dívida a terceiros - não corrente * | | | | 0,00 |
| Dívida a terceiros - corrente * | | | | 139 670,63 |
| Subtotal | | | | 1 241 943,99 |
| Entidades relevantes para efeitos de limites da dívida total | | | | |
| AMTSM (16,67% despesas funcionamento) | | | | 89 899,14 |
| AMP | | | | 2 009,55 |
| Subtotal | | | | 91 908,69 |
| **(2) Dívida total** (incuindo entidades relevantes para efeitos de limite da dívida) | | | | 1 333 852,68 |
| **(3)=(1)-(2) Margem absoluta** | | | | 19 136 567,91 |
| **(4) Margem utilizável** (margem absoluta * 20%) | | | | **3 827 313,58** |

* não inclui cauções , provisões, acréscimos e diferimentos

### 4.3. PROPOSTA DE APLICAÇÃO DE RESULTADOS

O resultado líquido do exercício apurado no ano de 2020 foi de € 1.247.046,69.

**Com efeito, propõe-se que o seu montante seja afeto, em parte, através da conta *56-Resultados transitados à seguinte conta:***

**a) Reservas Legais.....€62.352,33**

### 4.4. ANEXO ÀS DEMONSTRAÇÕES FINANCEIRAS

**Nota 1 - Identificação da entidade, período de relato e referencial contabilístico**

O "Anexo XVII – Caracterização da entidade" mostra-nos a informação relativa à entidade, o período de relato e o referencial contabilístico adotado na preparação das demonstrações financeiras.

O quadro infra apresenta a desagregação dos saldos de caixa e seus equivalentes.

**Quadro XXIX - Desagregação de caixa e depósitos**

| Conta | 2020 | | 2019 | |
|---|---|---|---|---|
| **Caixa** | | **1 427,50** | | **1 110,62** |
| **Depósitos à ordem** | | **1 055 939,00** | | **1 049 479,74** |
| Depósitos bancários à ordem | 1 055 939,00 | | 1 049 479,74 | |
| **Outros Depósitos** | | **4 030 123,54** | | **3 492 123,39** |
| Depósitos a prazo | 2 500 000,00 | | 2 750 000,00 | |
| Depósitos consignados | 1 029 729,60 | | 226 502,17 | |
| Depósitos de garantias e cauções | 500 393,94 | | 515 621,22 | |
| **Total** | | **5 087 490,04** | | **4 542 713,75** |

O saldo de caixa apresentado no quadro anterior corresponde à existência física na tesouraria. Os depósitos em instituições financeiras correspondem aos saldos registados nas contas correntes com instituições de crédito e aos valores expressos no resumo diário da tesouraria. As divergências verificadas entre os saldos destas contas e os constantes dos respetivos extratos bancários, foram devidamente reconciliadas, conforme consta da síntese de reconciliações que instrui este processo, no Anexo XX.

## Nota 2 - Principais políticas contabilísticas, alterações nas estimativas contabilísticas e erros

A elaboração das demonstrações financeiras obedeceu aos requisitos impostos pelas Normas de Contabilidade Pública (NCP), de acordo com o Sistema de Normalização Contabilística para as Administrações Públicas (SNC-AP), aprovado pelo Decreto-Lei n.º 192/2015, de 11 de setembro.

Assim, os ativos fixos tangíveis e propriedade de investimento, bem como os ativos intangíveis e as participações financeiras, incluindo os investimentos adicionais ou complementares, devem ser valorizados pelo custo de aquisição ou pelo custo de produção.

Aos ativos fixos tangíveis obtidos a título gratuito, deve considerar-se o valor resultante da avaliação ou o valor patrimonial definido nos termos legais ou, caso não exista disposição aplicável, o valor resultante da avaliação segundo critérios técnicos que se adequem à natureza desses bens.

Os ativos fixos do domínio privado inventariados foram valorizados:

a) os adquiridos a título oneroso, segundo o critério do "custo de aquisição";

b) os obtidos a título gratuito, segundo o valor patrimonial definido nos termos legais.

Os ativos fixos do domínio público inventariados foram, igualmente, valorizados segundo o critério do "custo de aquisição".

Está ainda em curso o processo de inventariação e avaliação de alguns dos bens do domínio público e do domínio privado do município, facto que deve ser considerado na análise da informação que se apresenta.

Os ativos fixos tangíveis inventariados até 31 de dezembro de 2020 foram valorizados segundo os seguintes critérios:

a) 24397 Unidades, que correspondem aproximadamente a 90% dos bens, pelo critério do "custo de aquisição". Esta quantidade inclui, para além das unidades inventariadas inicialmente, os móveis adquiridos posteriormente, registados aquando da sua aquisição;

b) 2546 Unidades, que correspondem aos bens móveis com valor de aquisição desconhecido, foram integrados no inventário inicial e avaliados segundo o critério técnico do "justo valor", isto é "a quantia pela qual o bem poderia ser trocado entre

um comprador conhecedor e interessado e um vendedor, nas mesmas condições, numa transação ao seu alcance";

c) 24 Unidades, que correspondem a bens produzidos em oficinas próprias, pelo critério do "justo valor";

d) 23 Unidades, que correspondem a bens adquiridos por herança e doação, pelo critério do "justo valor".

As participações financeiras representadas por partes de capitais detidas nas empresas ERSUC - Resíduos Sólidos do Centro, S.A., Águas do Norte, S.A., Águas do Douro e Paiva, S.A., SIMDOURO, S.A. e Fundo de Apoio Municipal (FAM) foram registados pelo "custo de aquisição".

Quando os respetivos elementos tiverem uma vida útil limitada ficam sujeitos a uma amortização sistemática durante esse período, sem prejuízo das exceções expressamente consignadas.

As imobilizações com vida útil limitada, inventariadas inicialmente, foram sujeitas a uma amortização de montante igual ao que resultaria da aplicação de um regime de contabilidade financeira, em função do número de anos decorridos desde o ano da sua aquisição. As restantes foram objeto de amortização anual de acordo com as tabelas em vigor.

Daqui resulta que todos os bens inventariados, mesmo que totalmente amortizados, constam do balanço inicial.

No que diz respeito às contas a receber de clientes e outros devedores, estas são reconhecidas inicialmente ao justo valor, sendo posteriormente deduzido das perdas por imparidade, quando aplicável. A imparidade das contas a receber é reconhecida quando há

evidência objetiva de que o Município não receberá o total dos montantes em dívida conforme as condições originais das duas contas a receber.

Os bens existentes no armazém foram mensurados pelo custo de aquisição. O sistema de inventário utilizado é o permanente, mensurado ao custo médio ponderado.

## Nota 3 - Ativos intangíveis

Os quadros seguintes mostram o movimento ocorrido na quantia escriturada dos ativos intangíveis no ano em análise.

**Quadro XXX - Ativos intangíveis - variação das amortizações e perdas por imparidades acumuladas**

| Rubricas | Início do período | | | | Final do período | | | |
|---|---|---|---|---|---|---|---|---|
| | Quantia bruta (1) | Amortizações acumuldas (2) | Perdas por imp.acumuladas (3) | Quantia escriturada (4)=(1)-(2)-(3) | Quantia bruta (5) | Amortizações acumuldas (6) | Perdas por imp.acumuladas (7) | Quantia escriturada (8)=(5)-(6)-(7) |
| Ativos intangíveis de domínio público, património histórico, artístico e cultural | | | | | | | | |
| Goodwil | | | | | | | | |
| Projetos de desenvolvimento | | | | | | | | |
| Programas de computador e sistemas de informação | 868 440,60 | 804 757,94 | 0,00 | 63 682,66 | 897 492,03 | 835 554,11 | 0,00 | 61 937,92 |
| Propriedade industrial e inteletual | | | | | | | | |
| Outros | | | | | | | | |
| Ativos intangíveis em curso | | | | | | | | |
| **TOTAL** | **868 440,60** | **804 757,94** | **0,00** | **63 682,66** | **897 492,03** | **835 554,11** | **0,00** | **61 937,92** |

**Quadro XXXI - Ativos intangíveis - Quantia escriturada e variações do período**

| Rubricas | Quantia Escriturada inicial | Variações | | | | | | | Quantia escriturada final |
|---|---|---|---|---|---|---|---|---|---|
| | | Adições | Transf.internas | Revalorizações | Reversões perdas | Perdas por imparidade | Amortizações período | Diminuições | |
| Ativos intangíveis de domínio público, património histórico, artístico e cultural | | | | | | | | | |
| Goodwil | | | | | | | | | |
| Projetos de desenvolvimento | | | | | | | | | |
| Programas de computador e sistemas de informação | 63 682,66 | 29 051,43 | | | | | -30 796,17 | | 61 937,92 |
| Propriedade industrial e inteletual | | | | | | | | | |
| Outros | | | | | | | | | |
| Ativos intangíveis em curso | | | | | | | | | |
| **TOTAL** | **63 682,66** | **29 051,43** | **0,00** | **0,00** | **0,00** | **0,00** | **-30 796,17** | **0,00** | **61 937,92** |

**Quadro XXXII - Ativos intangíveis - Adições**

| Rubricas | Adições | | | | | | | | | |
|---|---|---|---|---|---|---|---|---|---|---|
| | Internas | Compra | Cessão | Transf.ou troca | Doação | Dação em pagamento | Locação fianc. | Fusão, sisão... | Outras | Total |
| Ativos intangíveis de domínio público, património histórico, artístico e cultural | | | | | | | | | | |
| Goodwil | | | | | | | | | | |
| Projetos de desenvolvimento | | | | | | | | | | |
| Programas de computador e sistemas de informação | | 29 051,43 | | | | | | | | 29 051,43 |
| Propriedade industrial e inteletual | | | | | | | | | | |
| Outros | | | | | | | | | | |
| Ativos intangíveis em curso | | | | | | | | | | |
| **TOTAL** | **0,00** | **29 051,43** | **0,00** | **0,00** | **0,00** | **0,00** | **0,00** | **0,00** | **0,00** | **29 051,43** |

## Nota 4 - Acordos de concessão de serviços: concedente

Os contratos de concessão estão discriminados no quadro seguinte. As colunas relativas aos pagamentos ao concessionário não estão preenchidas pelo fato de não ser devido qualquer pagamento por parte do Município, há sim lugar a recebimentos.

**Quadro XXXIII - Acordos de concessão de serviços**

| Acordos de concessão de serviço | Concessionário | Ativo de concessão | Período de concessão | Valor do contrato | Pagamentos ao concessionário | | |
|---|---|---|---|---|---|---|---|
| | | | | | Anos anteriores | Ano corrente | Anos futuros |
| Distribuição de energia elétrica de baixa tensão no Município de Arouca | EDP | - | 20 anos | - | - | - | - |
| Abastecimento de água e saneamento de águas residuais | Águas do Norte, S.A. | - | 50 anos | - | - | - | - |

## Nota 5 - Ativos fixos tangíveis

Os quadros infra evidenciam o movimento ocorrido na quantia escriturada dos ativos fixos tangíveis no ano de 2020.

**Quadro XXXIV - Ativos fixos tangíveis – variação das depreciações e perdas por imparidades acumuladas**

| Rubricas | Início do período | | | | Final do período | | | |
|---|---|---|---|---|---|---|---|---|
| | Quantia bruta (1) | Depreciações acumuldas (2) | Perdas por imp.acumuladas (3) | Quantia escriturada (4)=(1)-(2)-(3) | Quantia bruta (5) | Depreciações acumuldas (6) | Perdas por imp.acumuladas (7) | Quantia escriturada (8)=(5)-(6)-(7) |
| **Bens de domínio público, património histórico, artístico e cultural** | | | | | | | | |
| Terrenos | 1 078 512,70 | | | 1 078 512,70 | 1 078 512,70 | | | 1 078 512,70 |
| Edifícios e outras construções | 12 383 657,05 | 2 101 438,97 | | 10 282 218,08 | 12 383 657,05 | 2 521 317,40 | | 9 862 339,65 |
| Infraestruturas | 33 885 501,11 | 9 251 003,26 | | 24 634 497,85 | 38 803 833,72 | 10 986 895,80 | | 27 816 937,92 |
| Património histórico, artístico e cultural | 318 480,79 | 180,00 | | 318 300,79 | 323 087,46 | 180,00 | | 322 907,46 |
| Outros | | | | | | | | 0,00 |
| Bens do domínio público em curso | | | | | | | | 0,00 |
| | **47 666 151,65** | **11 352 622,23** | | **36 313 529,42** | **52 589 090,93** | **13 508 393,20** | **0,00** | **39 080 697,73** |
| **Ativos fixos em concessão** | | | | | | | | |
| Terrenos | | | | | | | | |
| Edifícios e outras construções | | | | | | | | |
| Infraestruturas | | | | | | | | |
| Património histórico, artístico e cultural | | | | | | | | |
| Bens do domínio público em curso | | | | | | | | |
| | **0,00** | **0,00** | | **0,00** | **0,00** | **0,00** | **0,00** | **0,00** |
| **Outros ativos fixos tangíveis** | | | | | | | | |
| Terrenos e recursos naturais | 6 329 461,98 | | | 6 329 461,98 | 6 359 112,43 | | | 6 359 112,43 |
| Edifícios e outras construções | 17 859 264,82 | 1 930 721,86 | | 15 928 542,96 | 17 859 264,82 | 2 232 908,40 | | 15 626 356,42 |
| Equipamento básico | 2 798 364,19 | 2 378 600,72 | | 419 763,47 | 3 088 392,43 | 2 518 894,32 | | 569 498,11 |
| Equipamento de transporte | 2 552 899,42 | 2 213 449,66 | | 339 449,76 | 2 650 088,89 | 2 292 263,91 | | 357 824,98 |
| Equipamento administrativo | 1 220 921,23 | 1 140 154,27 | | 80 766,96 | 1 286 360,15 | 1 179 749,07 | | 106 611,08 |
| Equipamentos biológicos | | | | 0,00 | | | | 0,00 |
| Outros | 1 091 993,39 | 873 065,34 | | 218 928,05 | 1 100 635,18 | 920 630,25 | | 180 004,93 |
| Ativos fixos tangíveis em curso | 17 698 627,88 | | | 17 698 627,88 | 18 128 848,89 | | | 18 128 848,89 |
| | **49 551 532,91** | **8 535 991,85** | | **41 015 541,06** | **50 472 702,79** | **9 144 445,95** | **0,00** | **41 328 256,84** |
| **TOTAL** | **97 217 684,56** | **19 888 614,08** | **0,00** | **77 329 070,48** | **103 061 793,72** | **22 652 839,15** | **0,00** | **80 408 954,57** |

## Quadro XXXV - Ativos fixos tangíveis - Quantia escriturada e variações do período

| Rubricas | Quantia Escriturada inicial | Variações | | | | | | | Quantia escriturada final |
|---|---|---|---|---|---|---|---|---|---|
| | | Adições | Transf.internas | Revalorizações | Reversões perdas | Perdas por imparidade | Depreciações período | Diminuições | |
| **Bens de domínio público, património histórico, artístico e cultural** | | | | | | | | | |
| Terrenos | 1 078 512,70 | | | | | | | | 1 078 512,70 |
| Edifícios e outras construções | 10 282 218,08 | | | | | | -419 878,43 | | 9 862 339,65 |
| Infraestruturas | 24 634 497,85 | 4 918 332,61 | | | | | -1 735 892,54 | | 27 816 937,92 |
| Património histórico, artístico e cultural | 318 300,79 | 4 606,67 | | | | | | | 322 907,46 |
| Outros | | | | | | | | | 0,00 |
| Bens do domínio público em curso | | | | | | | | | 0,00 |
| | **36 313 529,42** | **4 922 939,28** | | **0,00** | **0,00** | **0,00** | **-2 155 770,97** | **0,00** | **39 080 697,73** |
| **Ativos fixos em concessão** | | | | | | | | | |
| Terrenos | | | | | | | | | |
| Edifícios e outras construções | | | | | | | | | |
| Infraestruturas | | | | | | | | | |
| Património histórico, artístico e cultural | | | | | | | | | |
| Bens do domínio público em curso | | | | | | | | | |
| | **0,00** | **0,00** | | **0,00** | **0,00** | **0,00** | **0,00** | **0,00** | |
| **Outros ativos fixos tangíveis** | | | | | | | | | |
| Terrenos e recursos naturais | 6 329 461,98 | 34 749,55 | | | | | | -5 099,10 | 6 359 112,43 |
| Edifícios e outras construções | 15 928 542,96 | 0,00 | | | | | -302 186,54 | | 15 626 356,42 |
| Equipamento básico | 419 763,47 | 290 028,24 | | | | | -140 293,60 | | 569 498,11 |
| Equipamento de transporte | 339 449,76 | 97 189,47 | | | | | -78 814,25 | | 357 824,98 |
| Equipamento administrativo | 80 766,96 | 65 438,92 | | | | | -39 594,80 | | 106 611,08 |
| Equipamentos biológicos | | | | | | | | | 0,00 |
| Outros | 218 928,05 | 8 641,79 | | | | | -47 564,91 | | 180 004,93 |
| Ativos fixos tangíveis em curso | 17 698 627,88 | 5 348 564,21 | | | | | | -4 918 343,20 | 18 128 848,89 |
| | **41 015 541,06** | **5 844 612,18** | | **0,00** | **0,00** | **0,00** | **-608 454,10** | **-4 923 442,30** | **41 328 256,84** |
| **TOTAL** | **77 329 070,48** | **10 767 551,46** | **0,00** | **0,00** | **0,00** | **0,00** | **-2 764 225,07** | **-4 923 442,30** | **80 408 954,57** |

## Quadro XXXVI - Ativos fixos tangíveis - Adições

| Rubricas | Adições | | | | | | | | | |
|---|---|---|---|---|---|---|---|---|---|---|
| | Internas | Compra | Cessão | Transf.ou troca | Doação | Dação em pagamento | Locação fianc. | Fusão, sisão... | Outras | Total |
| **Bens de domínio público, património histórico, artístico e cultural** | | | | | | | | | | |
| Terrenos | | | | | | | | | | |
| Edifícios e outras construções | | | | | | | | | | |
| Infraestruturas | | | | | | | | | 4 918 332,61 | 4 918 332,61 |
| Património histórico, artístico e cultural | | 4 606,67 | | | | | | | | 4 606,67 |
| Outros | | | | | | | | | | |
| Bens do domínio público em curso | | | | | | | | | | |
| | **0,00** | **4 606,67** | | **0,00** | **0,00** | **0,00** | **0,00** | **0,00** | **4 918 332,61** | **4 922 939,28** |
| **Ativos fixos em concessão** | | | | | | | | | | |
| Terrenos | | | | | | | | | | |
| Edifícios e outras construções | | | | | | | | | | |
| Infraestruturas | | | | | | | | | | |
| Património histórico, artístico e cultural | | | | | | | | | | |
| Bens do domínio público em curso | | | | | | | | | | |
| | **0,00** | **0,00** | | **0,00** | **0,00** | **0,00** | **0,00** | **0,00** | **0,00** | **0,00** |
| **Outros ativos fixos tangíveis** | | | | | | | | | | |
| Terrenos e recursos naturais | | 34 749,55 | | | | | | | | 34 749,55 |
| Edifícios e outras construções | | | | | | | | | | 0,00 |
| Equipamento básico | | 282 446,00 | | | | | | | 7 582,24 | 290 028,24 |
| Equipamento de transporte | | 73 755,00 | | | | | | | 23 434,47 | 97 189,47 |
| Equipamento administrativo | | 65 438,92 | | | | | | | | 65 438,92 |
| Equipamentos biológicos | | | | | | | | | | 0,00 |
| Outros | | 8 641,79 | | | | | | | | 8 641,79 |
| Ativos fixos tangíveis em curso | | | | | | | | | 5 348 564,21 | 5 348 564,21 |
| | **0,00** | **465 031,26** | | **0,00** | **0,00** | **0,00** | **0,00** | **0,00** | **5 379 580,92** | **5 844 612,18** |
| **TOTAL** | **0,00** | **469 637,93** | **0,00** | **0,00** | **0,00** | **0,00** | **0,00** | **0,00** | **10 297 913,53** | **10 767 551,46** |

**Quadro XXXVII - Ativos fixos tangíveis - Diminuições**

| Rubricas | Diminuições | | | | | |
|---|---|---|---|---|---|---|
| | Alienações a título oneroso | Transferência ou troca | Devolução ou reversão | Fusão, sisão… | Outras | Total |
| **Bens de domínio público, património histórico, artístico e cultural** | | | | | | |
| Terrenos | | | | | | |
| Edifícios e outras construções | | | | | | |
| Infraestruturas | | | | | | |
| Património histórico, artístico e cultural | | | | | | |
| Outros | | | | | | |
| Bens do domínio público em curso | | | | | | |
| **Ativos fixos em concessão** | | | | | | |
| Terrenos | | | | | | |
| Edifícios e outras construções | | | | | | |
| Infraestruturas | | | | | | |
| Património histórico, artístico e cultural | | | | | | |
| Bens do domínio público em curso | | | | | | |
| **Outros ativos fixos tangíveis** | | | | | | |
| Terrenos e recursos naturais | -2 549,55 | | | | -2 549,55 | -5 099,10 |
| Edifícios e outras construções | | | | | | |
| Equipamento básico | | | | | | |
| Equipamento de transporte | | | | | | |
| Equipamento administrativo | | | | | | |
| Equipamentos biológicos | | | | | | |
| Outros | | | | | | |
| Ativos fixos tangíveis em curso | | | | | -4 918 343,20 | -4 918 343,20 |
| | **-2 549,55** | **0,00** | | **0,00** | **-4 920 892,75** | **-4 923 442,30** |
| **TOTAL** | **-2 549,55** | **0,00** | **0,00** | **0,00** | **-4 920 892,75** | **-4 923 442,30** |

## Nota 7 - Custo de empréstimos obtidos

Ver Anexo XIX.

## Nota 9 – Imparidade de ativos

Ver Anexo XX.

## Nota 10 – Inventários

O custo dos bens existentes no armazém corresponde à média ponderada entre o seu custo inicial e o custo dos bens semelhantes adquiridos no decorrer do ano de 2020, ou seja, aplicando o método de cálculo do custo médio ponderado, como já foi referido na nota 2 deste anexo às demonstrações financeiras.

**Quadro XXXVIII - Inventários**

| Ativo | Quantia bruta | Imparidade acumulada | Quantia recuperável |
|---|---|---|---|
| Mercadorias | 5 731,99 | | 5 731,99 |
| Matérias primas, subsídiárias de de consumo | 135 073,54 | | 135 073,54 |
| Produtos acabados e intermédios | | | |
| Subprodutos, desperdícios, resíduos e refugos | | | |
| Produtos e trabalhos em curso | | | |
| **Total** | **140 805,53** | | **140 805,53** |

**Quadro XXXIX - Inventários: movimentos do período**

| Rubrica | Quantia escriturada inicial | Movimentos do período | | | | | | | Quantia escriturada final |
|---|---|---|---|---|---|---|---|---|---|
| | | Compras Líquidas | Consumos/ gastos | Variações nos inventérios da produção | Perdas por imparidades | Reserções de perdas por imparidades | Outras reduções de inventários | Outros aumentos de inventários | |
| | (1) | (2) | (3) | (4) | (5) | (6) | (7) | (8) | (9)=(1)+(2)-(3)-/+(4)-(5)+(6)- |
| Mercadorias | 5 731,99 | | | | | | | | 5 731,99 |
| Matérias primas, subsídiarias e de consumo | 150 764,59 | 71 122,61 | 86 813,66 | | | | | | 135 073,54 |
| Produtos acabados e intermédios | | | | | | | | | 0,00 |
| Subprodutos, desperdícios, resíduos e refugos | | | | | | | | | 0,00 |
| Produtos e trabalhos em curso | | | | | | | | | 0,00 |
| **Total** | **156 496,58** | **71 122,61** | **86 813,66** | **0,00** | **0,00** | **0,00** | **0,00** | **0,00** | **140 805,53** |

## Nota 13 - Rendimento de transações com contraprestação

Esta norma tem como objetivo prescrever o tratamento contabilístico do rendimento proveniente de transações e acontecimentos que tenham uma contraprestação, ou seja, os rendimentos de transações em que uma entidade recebe ativos ou serviços, ou extingue passivos, e dá em troca à outra parte um valor aproximadamente igual.

O aspeto mais importante na contabilização do rendimento é determinar quando se deve reconhecê-lo. Neste sentido, o rendimento é reconhecido quando for provável que fluam para a entidade benefícios económicos futuros ou potencial de serviço e estes benefícios possam ser mensurados com fiabilidade.

O quadro seguinte mostra o detalhe destes rendimentos.

**Quadro XL - Rendimentos com contraprestação**

| Classificação económica | Rendimento do período reconhecido em | | Quantias por receber | | Adiantamentos recebidos |
|---|---|---|---|---|---|
| | Resultados | Património líquido | Início do período | Final do período | |
| **Impostos indiretos** | | | | | |
| Mercados e feiras | 10 126,20 | | | | |
| Loteamentos e obras | 41 162,20 | | | | |
| Ocupação da via pública | 363,50 | | | | |
| Outros | 311,60 | | | | |
| **Taxas, multas e outras penalidades** | | | | | |
| Loteamentos e obras | 96 973,34 | | | 160,10 | |
| Ocupação da via pública | 1 056,63 | | | | |
| Outros | 1 957,03 | | | | |
| **Prestação de Serviços** | | | | | |
| Serviços específicos das autarquias | 486 898,82 | | | 131 456,87 | |
| Vistorias e ensaios | 1 465,00 | | | | |
| Serv.sociais,recreativos,culturais e desporto | 323 242,29 | | | | |
| Outros serviços | 2 419,91 | | | 49,20 | |
| **Outros rendimentos** | | | | | |
| Rendimentos suplementares | 1 033 666,62 | | | 5 087,50 | |
| Ganhos em inventários | 969,63 | | | | |
| Rendimentos em investimentos não financeiros | 65 485,60 | | | 7 741,29 | |
| Correções relativas a anos anteriores | 89 924,87 | | | | |
| **Juros, dividendos e outros rendimentos similares** | | | | | |
| Juros obtidos | 7 919,07 | | | | |
| Dividendos obtidos | 2 005,85 | | | | |
| **TOTAL** | **2 165 948,16** | | **0,00** | **144 494,96** | |

Correções relativas a anos anteriores referem-se a rendas de eólicas

## Nota 14 - Rendimento de transações sem contraprestação

Apesar dos rendimentos recebidos pelas entidades públicas provirem tanto de transações com contraprestação como de transações sem contraprestação, a verdade é que a maior parte dos rendimentos das entidades públicas é tipicamente proveniente de transações sem contraprestação, tais como, impostos e transferências.

Os impostos são benefícios económicos ou potencial de serviço obrigatoriamente pagos ou a pagar a entidades públicas, de acordo com disposições legais adequadas, criadas para proporcionar rendimento às administrações públicas.

As transferências são influxos de benefícios económicos futuros ou potencial de serviço provenientes de transações sem contraprestação que não sejam impostos.

Os detalhes destes rendimentos são apresentados no quadro infra.

**Quadro XLI - Rendimentos sem contraprestação**

| Classificação económica | Rendimento do período reconhecido em | | Quantias por receber | | Adiantamentos recebidos |
|---|---|---|---|---|---|
| | Resultados | Património líquido | Início do período | Final do período | |
| **Impostos diretos** | 2 125 406,35 | | | 1 619 000,00 | |
| **Impostos indiretos** | | | | | |
| Imposto municipal sobre as transmissões onerosas de imóveis | 350 831,81 | | | | |
| **Taxas, multas e outras penalidades** | | | | | |
| Multas e outras penalidades | 6 730,28 | | | | |
| **Transferências e subsídios correntes obtidos** | | | | | |
| Estado | 9 169 414,50 | | | | |
| FEDER | 626 707,93 | | | | |
| Fundo Social Europeu | 115 181,84 | | | | |
| **Outros rendimentos** | | | | | |
| Imputação de subsídios e transferências para investimento | 1 071 149,16 | | | | |
| Outros | 59 235,47 | | | 4 797,41 | |
| **TOTAL** | **13 524 657,34** | | | **1 623 797,41** | |

Outros rendimentos- revisões de preços negativas e reembolsos de seguros

## Nota 15 - Provisões, passivos contingentes e ativos contingentes

O desdobramento das provisões acumuladas consta do quadro seguinte, onde são explicitados os movimentos ocorridos da quantia escriturada inicialmente, no montante de €18.457,75.

**Quadro XLII - Provisões**

| Rubrica | Quantia escriturada inicial | Aumentos | | | | Diminuições | | | | Quantia escriturada final |
|---|---|---|---|---|---|---|---|---|---|---|
| | | Reforços | Aumentos da quantia descontada | Outros aumentos | Total aumentos | Utilizações | Reversões | Outras diminuições | Total diminuições | |
| | (1) | (2) | (3) | (4) | (5)=(2)+(3)+(4) | (6) | (7) | (8) | (9)='(6)+'(7)+(8) | (10)=(1)+(5)-(9) |
| Impostos, contribuintes e taxas | | | | | | | | | | |
| Garantias a clientes | | | | | | | | | | |
| Processos judiciais em curso | | | | | | | | | | |
| Acidentes de trabalho e doenças profissionais | | | | | | | | | | |
| Matérias ambientais | | | | | | | | | | |
| Contratos onerosos | | | | | | | | | | |
| Reestrururação e reorganização | | | | | | | | | | |
| Outras provisões | 38 220,02 | | | | | | | 18 457,75 | 18 457,75 | 19 762,27 |
| **Total** | **38 220,02** | | | | | | | **18 457,75** | **18 457,75** | **19 762,27** |

## Nota 23 – Outras divulgações

Os elementos dos Anexos IX e X, referentes à contratação administrativa, não permitem fazer uma relação direta dos contratos adicionais e das revisões de preços, com o contrato inicial, nem fazer o registo dos contratos cujos adjudicatários se constituam por consórcio.

**Nota Final**

As notas 6, 8, 11, 12 e 16 a 22 não foram utilizadas pelo facto de se considerar que não existe informação que justifique a sua divulgação ou porque não são aplicáveis ao Município de Arouca.

## CAPÍTULO V

# CONTABILIDADE DE GESTÃO

## CAPÍTULO V – CONTABILIDADE DE GESTÃO

O objetivo da contabilidade de gestão destina-se a produzir informação relevante e analítica sobre custos, de forma a disponibilizar informação aos gestores e dirigentes públicos para que a tomada de decisões vá de encontro a um maior rigor na gestão dos recursos ao seu dispor, tornando-a cada vez mais eficaz, eficiente e económica.

Esta contabilidade é um dos subsistemas de contabilidade que constituem o SNC-AP. Permite-nos avaliar o resultado das atividades e projetos que contribuem para a realização das políticas públicas e o cumprimento dos objetivos em termos de serviços a prestar aos cidadãos, com uma desagregação dos custos por bens, serviços e funções.

É através da NCP (Norma de Contabilidade Pública) 27, do SNC-AP, que se estabelece a base para o desenvolvimento de um sistema de contabilidade de gestão nas administrações públicas, definindo os requisitos gerais para a sua apresentação, dando orientações para a sua estrutura e desenvolvimento e prevendo requisitos mínimos obrigatórios para o seu conteúdo e divulgação.

### 5.1. ANÁLISE DE CUSTOS POR FUNÇÕES

O Município de Arouca, dando cumprimento ao estipulado na NCP 27 do D.L. n.º 192/2015, de 11 de setembro, tem implementada uma contabilidade de gestão que nos permite aferir os custos por bens e serviços, por funções e por centros de responsabilidade.

A contabilidade de custos por funções, além de quantificar o custo individualizado por cada uma das funções, permite obter informação sobre o esforço financeiro desenvolvido nas quatro grandes áreas de intervenção: funções gerais, sociais, económicas e outras funções.

**Quadro XLIII - Custos por funções**

| Código | Designação | Custos diretos a bens e serviços | Custos indiretos a bens e serviços | Total |
|---|---|---|---|---|
| **1** | **Funções Gerais** | **1 331 549,50** | **2 374 517,98** | **3 706 067,48** |
| 111 | 11 - Serviços gerais de adm.pública | 994 191,15 | 2 363 949,48 | 3 358 140,63 |
| 121 | 12 - Segurança e ordem públicas | 337 358,35 | 10 568,50 | 347 926,85 |
| **2** | **Funções Sociais** | **5 052 192,33** | **932 476,75** | **5 984 669,08** |
| 211 | Ensino não superior | 599 546,31 | 21 074,47 | 620 620,78 |
| 212 | Serviços auxiliares de ensino | 910 785,26 | 75 699,68 | 986 484,94 |
| 221 | Saúde | 348 644,77 | 21 057,33 | 369 702,10 |
| 232 | Ação social | 352 275,11 | 127 215,85 | 479 490,96 |
| 241 | Habitação | 1 818,62 | 4,37 | 1 822,99 |
| 242 | Ordenamento do território | 62 595,28 | 34 100,59 | 96 695,87 |
| 243 | Saneamento | 18 979,47 | 279 169,46 | 298 148,93 |
| 244 | Abastecimento de água | 0,00 | 178 932,36 | 178 932,36 |
| 245 | Resíduos sólidos | 649 746,67 | 6 924,12 | 656 670,79 |
| 246 | Prot.meio ambiente e conserv.natureza | 596 246,05 | 173 355,43 | 769 601,48 |
| 251 | Cultura | 624 337,22 | 13 373,92 | 637 711,14 |
| 252 | Desporto, recreio e lazer | 886 969,57 | 1 568,43 | 888 538,00 |
| 253 | Outras atividades cívicas e religiosas | 248,00 | 0,74 | 248,74 |
| **3** | **Funções Económicas** | **2 488 218,75** | **1 115 963,23** | **3 604 181,98** |
| 310 | Agricultura,pecuária,silvicultura, caça e pesca | 29 976,55 | 41 447,66 | 71 424,21 |
| 320 | Indústria e energia | 623 126,86 | 4 114,92 | 627 241,78 |
| 331 | Transportes rodoviários | 1 007 878,83 | 1 023 293,90 | 2 031 172,73 |
| 341 | Mercados e feiras | 35 208,61 | 346,56 | 35 555,17 |
| 342 | Turismo | 791 544,56 | 19 575,99 | 811 120,55 |
| 350 | Outras funções económicas | 483,34 | 27 184,20 | 27 667,54 |
| **4** | **Outras funções económicas** | **448 064,62** | **451,66** | **448 516,28** |
| 420 | Transferências entre administrações | 448 064,62 | 451,66 | 448 516,28 |
| 430 | Diversas funções não especificadas | 0,00 | 0,00 | 0,00 |
| | **Total dos custos diretos e indiretos por funções** | **9 320 025,20** | **4 423 409,62** | **13 743 434,82** |

O gráfico seguinte apresenta-nos o peso de cada uma das grandes áreas de intervenção do Município.

**Gráfico XI - Custos por funções**

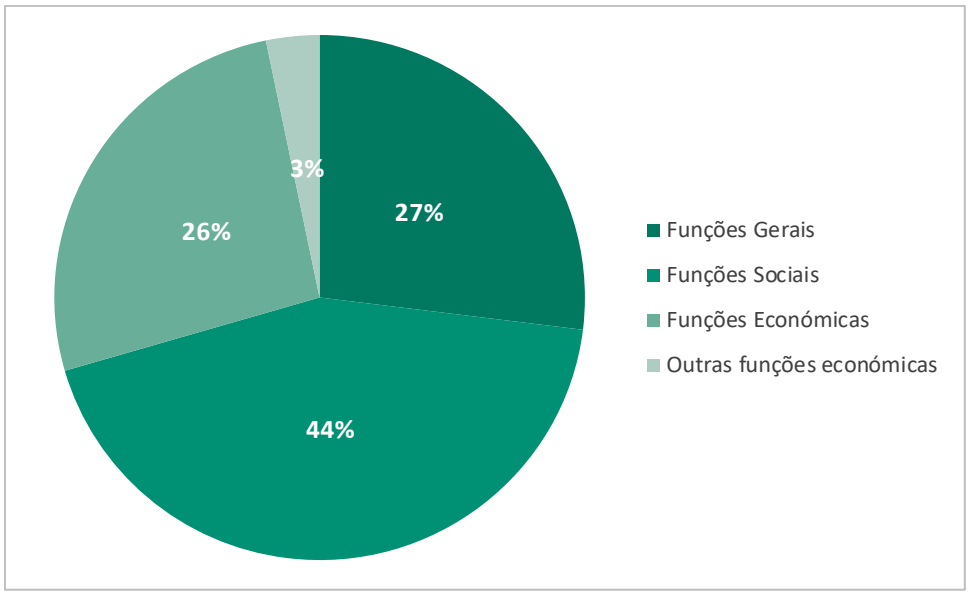


Verificamos que em relação aos custos totais por funções, os custos diretos a bens e serviços correspondem a 68% e os custos indiretos a bens e serviços representam 32%, como se pode observar no gráfico que a seguir se apresenta.

**Gráfico XII - Custos diretos e indiretos**

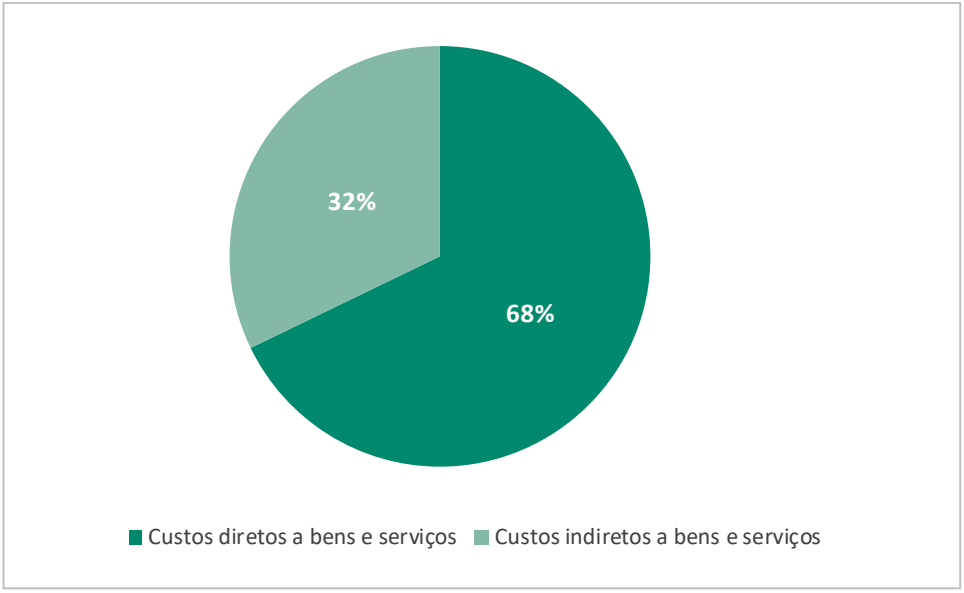


**5.2. ANÁLISE DE CUSTOS POR CENTROS DE RESPONSABILIDADE**

Os centros de responsabilidade, para efeitos da contabilidade de gestão, correspondem à estrutura organizacional do Município, de acordo com a alínea a) do n.º 1 do art.º 9º e do art.º 10º, do Decreto-Lei n.º 305/2009, de 23 de outubro.

O quadro que se segue permite a análise dos custos imputados às várias unidades orgânicas, ao nível das unidades autónomas, departamento e divisões.

**Quadro XLIV - Custos por centros de responsabilidade**

| Designação | 2020 | % |
|---|---|---|
| Assembleia Municipal | 15 733,51 | 0,11 |
| Câmara Municipal | 2 780 864,28 | 19,64 |
| Departamento de Administração-Geral e Finanças | 934 498,36 | 6,60 |
| Divisão de Ambiente e Urbanismo | 3 557 768,19 | 25,13 |
| Divisão de Planeamento e Obras | 3 631 310,41 | 25,65 |
| Divisão de Desenvolvimento Social | 3 237 604,32 | 22,87 |
| | **14 157 779,07** | **100,00** |

# CONCLUSÃO

## CONCLUSÃO

Da análise deste relatório extrai-se as seguintes conclusões:

1. O Município de Arouca tem, no ano da gerência, 210 colaboradores, distribuídos pelas cinco divisões que compõem a sua estrutura orgânica.

2. Que a execução orçamental no ano de 2020 atingiu cerca de 78% ao nível da receita e de 76% ao nível da despesa.

3. Que as transferências do OE provenientes dos Fundos Municipais e a participação do Município nos impostos diretos, assim como o financiamento ao abrigo de programas comunitários foram, como sempre, as receitas que mais contribuíram para a execução orçamental;

4. Que, para além de se ter cumprido o princípio do *equilíbrio orçamental*, no ano da gerência foi possível economizar-se uma parte significativa das receitas correntes, no montante correspondente a €3.466.550,26, cerca de 24% do seu valor global, em grande parte afeto à cobertura de despesas de investimento;

5. Que no ano da gerência a execução global das Grandes Opções do Plano atingiu a taxa de cerca de 74% em termos financeiros e de mais de 103% ao nível da execução material.

6. Que, sendo o financiamento próprio muito reduzido, parte significativa do investimento municipal, principalmente aquela que requer recursos mais avultados, só pode realizar-se quando for suscetível de cofinanciamento comunitário ou de qualquer outra comparticipação nacional.

7. Que a autarquia goza de uma boa situação económica e financeira.

8. Que no ano da gerência a dívida a terceiros sofreu uma redução, continuando o saldo transitado no termo do período de gerência a representar o nível de endividamento mais baixo desde que há registo em termos de contabilidade financeira, isto é, desde há, pelo menos, 19 anos.

9. Que a autarquia não tem pagamentos em atraso e integra o grupo daquelas que apresentam o menor peso das despesas com o pessoal nas despesas totais, o melhor índice de dívida total, o menor prazo médio de pagamento e o *ranking* dos melhores em termos de eficiência financeira e o *ranking* dos municípios de média dimensão melhor classificados globalmente.

10. Que, no âmbito da contabilidade de gestão, 68% dos custos totais por funções correspondem a custos diretos a bens e serviços e os restantes 32% são relativos aos custos indiretos a bens e serviços.

Arouca, 26 de maio de 2021.

A Presidente da Câmara,

(Margarida Maria de Sousa Correia Belém)

## ANEXOS

# DOCUMENTOS DE PRESTAÇÃO DE CONTAS

# DEMONSTRAÇÕES ORÇAMENTAIS

## Anexo I

# DEMONSTRAÇÃO DO DESEMPENHO ORÇAMENTAL

# Município de Arouca

## Demonstração do desempenho orçamental do período findo em 31 de Dezembro de 2020

Valores em €

| RUBRICA | RECEBIMENTOS | FONTES DE FINANCIAMENTO (n) | | | | | | (n-1) |
|---|---|---|---|---|---|---|---|---|
| | | RP | RG | UE | EMPR | FUNDOS ALHEIOS | TOTAL | |
| | **Saldo da gerência anterior** | 3.899.379,22 | 0,00 | 0,00 | 0,00 | 643.334,53 | 4.542.713,75 | 0,00 |
| | Operações Orçamentais [1] | 3.899.379,22 | 0,00 | 0,00 | 0,00 | 0,00 | 3.899.379,22 | 0,00 |
| | Devolução do saldo oper. Orçamentais | 0,00 | 0,00 | 0,00 | 0,00 | 0,00 | 0,00 | 0,00 |
| | Operações de tesouraria [A] | 0,00 | 0,00 | 0,00 | 0,00 | 643.334,53 | 643.334,53 | 0,00 |
| | Recebimento do saldo devolvido por terceiras entidades | 0,00 | 0,00 | 0,00 | 0,00 | 0,00 | 0,00 | 0,00 |
| | **Receita corrente** | 14.141.251,49 | 0,00 | 115.181,84 | 0,00 | 0,00 | 14.256.433,33 | 0,00 |
| R1 | Receita Fiscal | 2.797.403,83 | 0,00 | 0,00 | 0,00 | 0,00 | 2.797.403,83 | 0,00 |
| R1.1 | Impostos diretos | 2.745.440,33 | 0,00 | 0,00 | 0,00 | 0,00 | 2.745.440,33 | 0,00 |
| R1.2 | Impostos indiretos | 51.963,50 | 0,00 | 0,00 | 0,00 | 0,00 | 51.963,50 | 0,00 |
| R2 | Contribuições para sistemas de proteção social e subsistemas de saúd | 0,00 | 0,00 | 0,00 | 0,00 | 0,00 | 0,00 | 0,00 |
| R3 | Taxas, multas e outras penalidades | 103.263,46 | 0,00 | 0,00 | 0,00 | 0,00 | 103.263,46 | 0,00 |
| R4 | Rendimentos de propriedade | 833.500,36 | 0,00 | 0,00 | 0,00 | 0,00 | 833.500,36 | 0,00 |
| R5 | Transferências e subsídios correntes | 9.183.322,14 | 0,00 | 115.181,84 | 0,00 | 0,00 | 9.298.503,98 | 0,00 |
| R5.1 | Transferências correntes | 9.183.322,14 | 0,00 | 115.181,84 | 0,00 | 0,00 | 9.298.503,98 | 0,00 |
| R5.1.1 | Administrações Públicas | 9.183.322,14 | 0,00 | 115.181,84 | 0,00 | 0,00 | 9.298.503,98 | 0,00 |
| R5.1.1.1 | Administração Central - Estado Português | 9.183.322,14 | 0,00 | 115.181,84 | 0,00 | 0,00 | 9.298.503,98 | 0,00 |
| R5.1.1.2 | Administração Central - Outras entidades | 0,00 | 0,00 | 0,00 | 0,00 | 0,00 | 0,00 | 0,00 |
| R5.1.1.3 | Segurança Social | 0,00 | 0,00 | 0,00 | 0,00 | 0,00 | 0,00 | 0,00 |
| R5.1.1.4 | Administração Regional | 0,00 | 0,00 | 0,00 | 0,00 | 0,00 | 0,00 | 0,00 |
| R5.1.1.5 | Administração Local | 0,00 | 0,00 | 0,00 | 0,00 | 0,00 | 0,00 | 0,00 |
| R5.1.2 | Exterior - U E | 0,00 | 0,00 | 0,00 | 0,00 | 0,00 | 0,00 | 0,00 |
| R5.1.3 | Outras | 0,00 | 0,00 | 0,00 | 0,00 | 0,00 | 0,00 | 0,00 |
| R5.2 | Subsídios correntes | 0,00 | 0,00 | 0,00 | 0,00 | 0,00 | 0,00 | 0,00 |
| R6 | Venda de bens e serviços | 732.300,79 | 0,00 | 0,00 | 0,00 | 0,00 | 732.300,79 | 0,00 |
| R7 | Outras receitas correntes | 491.460,91 | 0,00 | 0,00 | 0,00 | 0,00 | 491.460,91 | 0,00 |
| | **Receita de capital** | 1.281.420,74 | 0,00 | 2.973.210,25 | 0,00 | 0,00 | 4.254.630,99 | 0,00 |
| R8 | Venda de bens de investimento | 46.151,55 | 0,00 | 0,00 | 0,00 | 0,00 | 46.151,55 | 0,00 |
| R9 | Transferências e subsídios de capital | 1.235.269,19 | 0,00 | 2.973.210,25 | 0,00 | 0,00 | 4.208.479,44 | 0,00 |
| R9.1 | Transferências de capital | 1.235.269,19 | 0,00 | 2.973.210,25 | 0,00 | 0,00 | 4.208.479,44 | 0,00 |
| R9.1.1 | Administrações Públicas | 1.235.269,19 | 0,00 | 2.973.210,25 | 0,00 | 0,00 | 4.208.479,44 | 0,00 |
| R9.1.1.1 | Administração Central - Estado Português | 1.235.269,19 | 0,00 | 2.973.210,25 | 0,00 | 0,00 | 4.208.479,44 | 0,00 |
| R9.1.1.2 | Administração Central - Outras entidades | 0,00 | 0,00 | 0,00 | 0,00 | 0,00 | 0,00 | 0,00 |
| R9.1.1.3 | Segurança Social | 0,00 | 0,00 | 0,00 | 0,00 | 0,00 | 0,00 | 0,00 |
| R9.1.1.4 | Administração Regional | 0,00 | 0,00 | 0,00 | 0,00 | 0,00 | 0,00 | 0,00 |
| R9.1.1.5 | Administração Local | 0,00 | 0,00 | 0,00 | 0,00 | 0,00 | 0,00 | 0,00 |
| R9.1.2 | Exterior - U E | 0,00 | 0,00 | 0,00 | 0,00 | 0,00 | 0,00 | 0,00 |
| R9.1.3 | Outras | 0,00 | 0,00 | 0,00 | 0,00 | 0,00 | 0,00 | 0,00 |
| R9.2 | Subsídios de capital | 0,00 | 0,00 | 0,00 | 0,00 | 0,00 | 0,00 | 0,00 |
| R10 | Outras receitas de capital | 0,00 | 0,00 | 0,00 | 0,00 | 0,00 | 0,00 | 0,00 |
| R11 | Reposições não abatidas aos pagamentos | 0,00 | 0,00 | 0,00 | 0,00 | 0,00 | 0,00 | 0,00 |
| | **Receita efetiva [2]** | 15.422.672,23 | 0,00 | 3.088.392,09 | 0,00 | 0,00 | 18.511.064,32 | 0,00 |
| | **Receita não efetiva [3]** | 0,00 | 0,00 | 0,00 | 0,00 | 0,00 | 0,00 | 0,00 |
| R12 | Receita com ativos financeiros | 0,00 | 0,00 | 0,00 | 0,00 | 0,00 | 0,00 | 0,00 |
| R13 | Receita com passivos financeiros | 0,00 | 0,00 | 0,00 | 0,00 | 0,00 | 0,00 | 0,00 |
| | **Soma [4]=[1]+[2]+[3]** | 19.322.051,45 | 0,00 | 3.088.392,09 | 0,00 | 0,00 | 22.410.443,54 | 0,00 |
| | **Operações de tesouraria [B]** | 0,00 | 0,00 | 0,00 | 0,00 | 204.791,36 | 204.791,36 | 0,00 |

# Município de Arouca

## Demonstração do desempenho orçamental do período findo em 31 de Dezembro de 2020

Valores em €

| RUBRICA | PAGAMENTOS | FONTES DE FINANCIAMENTO (n) | | | | | | (n-1) |
|---|---|---|---|---|---|---|---|---|
| | | RP | RG | UE | EMPR | FUNDOS ALHEIOS | TOTAL | |
| | **Despesa corrente** | 10.392.311,68 | 0,00 | 397.571,39 | 0,00 | 0,00 | 10.789.883,07 | 0,00 |
| D1 | Despesas com o pessoal | 3.930.987,91 | 0,00 | 0,00 | 0,00 | 0,00 | 3.930.987,91 | 0,00 |
| D1.1 | Remunerações Certas e Permanentes | 2.949.981,97 | 0,00 | 0,00 | 0,00 | 0,00 | 2.949.981,97 | 0,00 |
| D1.2 | Abonos Variáveis ou Eventuais | 78.713,79 | 0,00 | 0,00 | 0,00 | 0,00 | 78.713,79 | 0,00 |
| D1.3 | Segurança Social | 902.292,15 | 0,00 | 0,00 | 0,00 | 0,00 | 902.292,15 | 0,00 |
| D2 | Aquisição de bens e serviços | 4.791.433,50 | 0,00 | 397.571,39 | 0,00 | 0,00 | 5.189.004,89 | 0,00 |
| D3 | Juros e outros encargos | 29.817,84 | 0,00 | 0,00 | 0,00 | 0,00 | 29.817,84 | 0,00 |
| D4 | Transferências e subsídios correntes | 1.378.629,92 | 0,00 | 0,00 | 0,00 | 0,00 | 1.378.629,92 | 0,00 |
| D4.1 | Transferências correntes | 1.378.629,92 | 0,00 | 0,00 | 0,00 | 0,00 | 1.378.629,92 | 0,00 |
| D4.1.1 | Administrações Públicas | 191.537,77 | 0,00 | 0,00 | 0,00 | 0,00 | 191.537,77 | 0,00 |
| D4.1.1.1 | Administração Central - Estado Português | 27.691,66 | 0,00 | 0,00 | 0,00 | 0,00 | 27.691,66 | 0,00 |
| D4.1.1.2 | Administração Central - Outras entidades | 0,00 | 0,00 | 0,00 | 0,00 | 0,00 | 0,00 | 0,00 |
| D4.1.1.3 | Segurança Social | 171,96 | 0,00 | 0,00 | 0,00 | 0,00 | 171,96 | 0,00 |
| D4.1.1.4 | Administração Regional | 0,00 | 0,00 | 0,00 | 0,00 | 0,00 | 0,00 | 0,00 |
| D4.1.1.5 | Administração Local | 163.674,15 | 0,00 | 0,00 | 0,00 | 0,00 | 163.674,15 | 0,00 |
| D4.1.2 | Entidades do setor não lucrativo | 998.756,15 | 0,00 | 0,00 | 0,00 | 0,00 | 998.756,15 | 0,00 |
| D4.1.3 | Famílias | 182.481,00 | 0,00 | 0,00 | 0,00 | 0,00 | 182.481,00 | 0,00 |
| D4.1.4 | Outras | 5.855,00 | 0,00 | 0,00 | 0,00 | 0,00 | 5.855,00 | 0,00 |
| D4.2 | Subsídios correntes | 0,00 | 0,00 | 0,00 | 0,00 | 0,00 | 0,00 | 0,00 |
| D5 | Outras despesas correntes | 261.442,51 | 0,00 | 0,00 | 0,00 | 0,00 | 261.442,51 | 0,00 |
| | **Despesa de capital** | 4.432.835,03 | 0,00 | 2.324.908,85 | 0,00 | 0,00 | 6.757.743,88 | 0,00 |
| D6 | Aquisição de bens de capital | 3.865.706,94 | 0,00 | 2.324.908,85 | 0,00 | 0,00 | 6.190.615,79 | 0,00 |
| D7 | Transferência e subsídios de capital | 567.128,09 | 0,00 | 0,00 | 0,00 | 0,00 | 567.128,09 | 0,00 |
| D7.1 | Transferências de capital | 567.128,09 | 0,00 | 0,00 | 0,00 | 0,00 | 567.128,09 | 0,00 |
| D7.1.1 | Administrações Públicas | 481.973,25 | 0,00 | 0,00 | 0,00 | 0,00 | 481.973,25 | 0,00 |
| D7.1.1.1 | Administração Central - Estado Português | 0,00 | 0,00 | 0,00 | 0,00 | 0,00 | 0,00 | 0,00 |
| D7.1.1.2 | Administração Central - Outras entidades | 0,00 | 0,00 | 0,00 | 0,00 | 0,00 | 0,00 | 0,00 |
| D7.1.1.3 | Segurança Social | 0,00 | 0,00 | 0,00 | 0,00 | 0,00 | 0,00 | 0,00 |
| D7.1.1.4 | Administração Regional | 0,00 | 0,00 | 0,00 | 0,00 | 0,00 | 0,00 | 0,00 |
| D7.1.1.5 | Administração Local | 481.973,25 | 0,00 | 0,00 | 0,00 | 0,00 | 481.973,25 | 0,00 |
| D7.1.2 | Entidades do setor não lucrativo | 85.154,84 | 0,00 | 0,00 | 0,00 | 0,00 | 85.154,84 | 0,00 |
| D7.1.3 | Famílias | 0,00 | 0,00 | 0,00 | 0,00 | 0,00 | 0,00 | 0,00 |
| D7.1.4 | Outras | 0,00 | 0,00 | 0,00 | 0,00 | 0,00 | 0,00 | 0,00 |
| D7.2 | Subsídios de capital | 0,00 | 0,00 | 0,00 | 0,00 | 0,00 | 0,00 | 0,00 |
| D8 | Outras despesas de capital | 0,00 | 0,00 | 0,00 | 0,00 | 0,00 | 0,00 | 0,00 |
| | **Despesa efetiva [5]** | 14.825.146,71 | 0,00 | 2.722.480,24 | 0,00 | 0,00 | 17.547.626,95 | 0,00 |
| | **Despesa não efetiva [6]** | 354.967,85 | 0,00 | 0,00 | 0,00 | 0,00 | 354.967,85 | 0,00 |
| D9 | Despesa com ativos financeiros | 26.753,25 | 0,00 | 0,00 | 0,00 | 0,00 | 26.753,25 | 0,00 |
| D10 | Despesa com passivos financeiros | 328.214,60 | 0,00 | 0,00 | 0,00 | 0,00 | 328.214,60 | 0,00 |
| | **Soma [7]=[5]+[6]** | 15.180.114,56 | 0,00 | 2.722.480,24 | 0,00 | 0,00 | 17.902.594,80 | 0,00 |
| | **Operações de tesouraria [C]** | 0,00 | 0,00 | 0,00 | 0,00 | 268.484,59 | 268.484,59 | 0,00 |
| | **Saldo para a gerência seguinte** | 4.141.936,89 | 0,00 | 365.911,85 | 0,00 | 579.641,30 | 5.087.490,04 | 0,00 |
| | Operações orçamentais [8] = [4]-[7] | 4.141.936,89 | 0,00 | 365.911,85 | 0,00 | 0,00 | 4.507.848,74 | 0,00 |
| | Operações de tesouraria [D]=[A]+[B]-[C] | 0,00 | 0,00 | 0,00 | 0,00 | 579.641,30 | 579.641,30 | 0,00 |
| | **Saldo global [2] - [5]** | 597.525,52 | 0,00 | 365.911,85 | 0,00 | 0,00 | 963.437,37 | 0,00 |
| | Despesa primária | 14.795.328,87 | 0,00 | 2.722.480,24 | 0,00 | 0,00 | 17.517.809,11 | 0,00 |
| | Saldo corrente | 3.748.939,81 | 0,00 | -282.389,55 | 0,00 | 0,00 | 3.466.550,26 | 0,00 |
| | Saldo de capital | -3.151.414,29 | 0,00 | 648.301,40 | 0,00 | 0,00 | -2.503.112,89 | 0,00 |
| | Saldo primário | 627.343,36 | 0,00 | 365.911,85 | 0,00 | 0,00 | 993.255,21 | 0,00 |
| | **Receita total [1] + [2] + [3]** | 19.322.051,45 | 0,00 | 3.088.392,09 | 0,00 | 0,00 | 22.410.443,54 | 0,00 |
| | **Despesa total [5] + [6]** | 15.180.114,56 | 0,00 | 2.722.480,24 | 0,00 | 0,00 | 17.902.594,80 | 0,00 |

## Anexo II

# DEMONSTRAÇÃO DE EXECUÇÃO ORÇAMENTAL - RECEITA

# Demonstração de Execução Orçamental da Receita

**Ano:** 2020

## Município de Arouca

(designação da autarquia local)

**Euros**

| Rúbrica | Descrição | Previsões corrigidas | Rec. p/ cobrar per. anteriores | Receitas liquidadas | Liquidações anuladas | Receitas cobradas brutas | Reembolsos e Restituições | | Receitas cobradas líquidas | | | Rec. p/ cobrar final do período | Grau exec. orçamental | |
|---|---|---|---|---|---|---|---|---|---|---|---|---|---|---|
| | | | | | | | Emitidos | Pagos | Períodos anteriores | Período corrente | Total | | Períodos anteriores | Período corrente |
| | **Receita corrente** | | | | | | | | | | | | | |
| 01 | Impostos directos | 2 545 600,00 | 0,00 | 2 780 106,39 | 0,00 | 2 780 106,39 | 34 666,06 | 34 666,06 | 0,00 | 2 745 440,33 | 2 745 440,33 | 34 666,06 | 0,000 | 107,850 |
| 0102 | Outros | 2 545 600,00 | 0,00 | 2 780 106,39 | 0,00 | 2 780 106,39 | 34 666,06 | 34 666,06 | 0,00 | 2 745 440,33 | 2 745 440,33 | 34 666,06 | 0,000 | 107,850 |
| 010202 | Imposto municipal sobre imóveis | 1 339 900,00 | 0,00 | 1 546 593,69 | 0,00 | 1 546 593,69 | 3 378,78 | 3 378,78 | 0,00 | 1 543 214,91 | 1 543 214,91 | 3 378,78 | 0,000 | 115,174 |
| 010203 | Imposto único de circulação | 494 500,00 | 0,00 | 528 697,26 | 0,00 | 528 697,26 | 27 679,31 | 27 679,31 | 0,00 | 501 017,95 | 501 017,95 | 27 679,31 | 0,000 | 101,318 |
| 010204 | Imposto municipal sobre transm. onerosas imóveis | 535 500,00 | 0,00 | 339 509,82 | 0,00 | 339 509,82 | 3 607,97 | 3 607,97 | 0,00 | 335 901,85 | 335 901,85 | 3 607,97 | 0,000 | 62,727 |
| 010205 | Derrama | 175 600,00 | 0,00 | 364 103,65 | 0,00 | 364 103,65 | 0,00 | 0,00 | 0,00 | 364 103,65 | 364 103,65 | 0,00 | 0,000 | 207,348 |
| 010207 | Impostos abolidos | 100,00 | 0,00 | 1 201,97 | 0,00 | 1 201,97 | 0,00 | 0,00 | 0,00 | 1 201,97 | 1 201,97 | 0,00 | 0,000 | 1201,970 |
| 01020799 | Outros impostos abolidos | 100,00 | 0,00 | 1 201,97 | 0,00 | 1 201,97 | 0,00 | 0,00 | 0,00 | 1 201,97 | 1 201,97 | 0,00 | 0,000 | 1201,970 |
| 02 | Impostos indirectos | 87 300,00 | 344,70 | 51 989,20 | 180,05 | 51 963,50 | 0,00 | 0,00 | 0,00 | 51 963,50 | 51 963,50 | 190,35 | 0,000 | 59,523 |
| 0202 | Outros | 87 300,00 | 344,70 | 51 989,20 | 180,05 | 51 963,50 | 0,00 | 0,00 | 0,00 | 51 963,50 | 51 963,50 | 190,35 | 0,000 | 59,523 |
| 020206 | Impostos indirectos específicos das autarq.locais | 87 300,00 | 344,70 | 51 989,20 | 180,05 | 51 963,50 | 0,00 | 0,00 | 0,00 | 51 963,50 | 51 963,50 | 190,35 | 0,000 | 59,523 |
| 02020601 | Mercados e feiras | 19 700,00 | 0,00 | 10 126,20 | 0,00 | 10 126,20 | 0,00 | 0,00 | 0,00 | 10 126,20 | 10 126,20 | 0,00 | 0,000 | 51,402 |
| 02020602 | Loteamentos e obras | 64 300,00 | 0,00 | 41 187,90 | 25,70 | 41 162,20 | 0,00 | 0,00 | 0,00 | 41 162,20 | 41 162,20 | 0,00 | 0,000 | 64,016 |
| 02020603 | Ocupação da via pública | 1 500,00 | 0,00 | 363,50 | 0,00 | 363,50 | 0,00 | 0,00 | 0,00 | 363,50 | 363,50 | 0,00 | 0,000 | 24,233 |
| 02020605 | Publicidade | 100,00 | 0,00 | 0,00 | 0,00 | 0,00 | 0,00 | 0,00 | 0,00 | 0,00 | 0,00 | 0,00 | 0,000 | 0,000 |
| 02020606 | Saneamento | 300,00 | 344,70 | 0,00 | 154,35 | 0,00 | 0,00 | 0,00 | 0,00 | 0,00 | 0,00 | 190,35 | 0,000 | 0,000 |
| 02020699 | Outros | 1 400,00 | 0,00 | 311,60 | 0,00 | 311,60 | 0,00 | 0,00 | 0,00 | 311,60 | 311,60 | 0,00 | 0,000 | 22,257 |
| 0202069999 | Outros | 1 400,00 | 0,00 | 311,60 | 0,00 | 311,60 | 0,00 | 0,00 | 0,00 | 311,60 | 311,60 | 0,00 | 0,000 | 22,257 |
| 04 | Taxas, multas e outras penalidades | 98 400,00 | 1 246,40 | 109 166,56 | 2 795,33 | 103 314,81 | 51,35 | 51,35 | 0,00 | 103 263,46 | 103 263,46 | 4 354,17 | 0,000 | 104,943 |
| 0401 | Taxas | 89 000,00 | 1 246,40 | 102 436,28 | 2 795,33 | 96 584,53 | 51,35 | 51,35 | 0,00 | 96 533,18 | 96 533,18 | 4 354,17 | 0,000 | 108,464 |
| 040123 | Taxas específicas das autarquias locais | 89 000,00 | 1 246,40 | 102 436,28 | 2 795,33 | 96 584,53 | 51,35 | 51,35 | 0,00 | 96 533,18 | 96 533,18 | 4 354,17 | 0,000 | 108,464 |
| 04012302 | Loteamentos e obras | 81 400,00 | 0,00 | 99 422,62 | 2 397,93 | 93 622,67 | 51,35 | 51,35 | 0,00 | 93 571,32 | 93 571,32 | 3 453,37 | 0,000 | 114,952 |
| 04012303 | Ocupação da via pública | 500,00 | 0,00 | 1 056,63 | 0,00 | 1 056,63 | 0,00 | 0,00 | 0,00 | 1 056,63 | 1 056,63 | 0,00 | 0,000 | 211,326 |
| 04012305 | Caça, uso e porte de arma | 100,00 | 0,00 | 0,00 | 0,00 | 0,00 | 0,00 | 0,00 | 0,00 | 0,00 | 0,00 | 0,00 | 0,000 | 0,000 |
| 04012306 | Saneamento | 1 200,00 | 1 246,40 | 0,00 | 397,40 | 0,00 | 0,00 | 0,00 | 0,00 | 0,00 | 0,00 | 849,00 | 0,000 | 0,000 |
| 04012399 | Outras | 5 800,00 | 0,00 | 1 957,03 | 0,00 | 1 905,23 | 0,00 | 0,00 | 0,00 | 1 905,23 | 1 905,23 | 51,80 | 0,000 | 32,849 |
| 0401239999 | Outras | 5 800,00 | 0,00 | 1 957,03 | 0,00 | 1 905,23 | 0,00 | 0,00 | 0,00 | 1 905,23 | 1 905,23 | 51,80 | 0,000 | 32,849 |
| 0402 | Multas e outras penalidades | 9 400,00 | 0,00 | 6 730,28 | 0,00 | 6 730,28 | 0,00 | 0,00 | 0,00 | 6 730,28 | 6 730,28 | 0,00 | 0,000 | 71,599 |
| 040201 | Juros de mora | 2 600,00 | 0,00 | 3 245,80 | 0,00 | 3 245,80 | 0,00 | 0,00 | 0,00 | 3 245,80 | 3 245,80 | 0,00 | 0,000 | 124,838 |
| 040202 | Juros compensatórios | 1 500,00 | 0,00 | 720,63 | 0,00 | 720,63 | 0,00 | 0,00 | 0,00 | 720,63 | 720,63 | 0,00 | 0,000 | 48,042 |
| 040204 | Coimas e penalidades por contra-ordenações | 5 000,00 | 0,00 | 2 608,90 | 0,00 | 2 608,90 | 0,00 | 0,00 | 0,00 | 2 608,90 | 2 608,90 | 0,00 | 0,000 | 52,178 |
| 040299 | Multas e penalidades diversas | 300,00 | 0,00 | 154,95 | 0,00 | 154,95 | 0,00 | 0,00 | 0,00 | 154,95 | 154,95 | 0,00 | 0,000 | 51,650 |
| 04029901 | Taxas de relaxe | 100,00 | 0,00 | 0,00 | 0,00 | 0,00 | 0,00 | 0,00 | 0,00 | 0,00 | 0,00 | 0,00 | 0,000 | 0,000 |
| 04029902 | Custas de processo e outras | 200,00 | 0,00 | 154,95 | 0,00 | 154,95 | 0,00 | 0,00 | 0,00 | 154,95 | 154,95 | 0,00 | 0,000 | 77,475 |
| 05 | Rendimentos da propriedade | 861 200,00 | 15 069,47 | 842 728,79 | 0,00 | 834 771,19 | 1 270,83 | 1 270,83 | 0,00 | 833 500,36 | 833 500,36 | 24 297,90 | 0,000 | 96,784 |
| 0502 | Juros-Sociedades financeiras | 20 600,00 | 0,00 | 11 804,16 | 0,00 | 11 804,16 | 1 270,83 | 1 270,83 | 0,00 | 10 533,33 | 10 533,33 | 1 270,83 | 0,000 | 51,133 |

# Demonstração de Execução Orçamental da Receita

**Ano:** 2020

## Município de Arouca

(designação da autarquia local)

**Euros**

| Rúbrica | Descrição | Previsões corrigidas | Rec. p/ cobrar per. anteriores | Receitas liquidadas | Liquidações anuladas | Receitas cobradas brutas | Reembolsos e Restituições | | Receitas cobradas líquidas | | | Rec. p/ cobrar final do período | Grau exec. orçamental | |
|---|---|---|---|---|---|---|---|---|---|---|---|---|---|---|
| | | | | | | | Emitidos | Pagos | Períodos anteriores | Período corrente | Total | | Períodos anteriores | Período corrente |
| | **Receita corrente** | | | | | | | | | | | | | |
| 050201 | Bancos e outras instituições financeiras | 20 600,00 | 0,00 | 11 804,16 | 0,00 | 11 804,16 | 1 270,83 | 1 270,83 | 0,00 | 10 533,33 | 10 533,33 | 1 270,83 | 0,000 | 51,133 |
| 0507 | Dividend.partic.lucros socied.quase-soc.nãofinanc. | 21 500,00 | 0,00 | 2 005,85 | 0,00 | 2 005,85 | 0,00 | 0,00 | 0,00 | 2 005,85 | 2 005,85 | 0,00 | 0,000 | 9,330 |
| 050703 | Empresas privadas | 21 200,00 | 0,00 | 2 005,85 | 0,00 | 2 005,85 | 0,00 | 0,00 | 0,00 | 2 005,85 | 2 005,85 | 0,00 | 0,000 | 9,462 |
| 050799 | Outras | 300,00 | 0,00 | 0,00 | 0,00 | 0,00 | 0,00 | 0,00 | 0,00 | 0,00 | 0,00 | 0,00 | 0,000 | 0,000 |
| 0510 | Rendas | 819 100,00 | 15 069,47 | 828 918,78 | 0,00 | 820 961,18 | 0,00 | 0,00 | 0,00 | 820 961,18 | 820 961,18 | 23 027,07 | 0,000 | 100,227 |
| 051001 | Terrenos | 100,00 | 0,00 | 14 474,24 | 0,00 | 14 133,10 | 0,00 | 0,00 | 0,00 | 14 133,10 | 14 133,10 | 341,14 | 0,000 | 14133,100 |
| 051099 | Outros | 819 000,00 | 15 069,47 | 814 444,54 | 0,00 | 806 828,08 | 0,00 | 0,00 | 0,00 | 806 828,08 | 806 828,08 | 22 685,93 | 0,000 | 98,514 |
| 05109901 | Rede eléctrica à E.N. | 804 000,00 | 0,00 | 806 828,08 | 0,00 | 806 828,08 | 0,00 | 0,00 | 0,00 | 806 828,08 | 806 828,08 | 0,00 | 0,000 | 100,352 |
| 05109902 | Diversos | 15 000,00 | 15 069,47 | 7 616,46 | 0,00 | 0,00 | 0,00 | 0,00 | 0,00 | 0,00 | 0,00 | 22 685,93 | 0,000 | 0,000 |
| 06 | Transferências correntes | 8 671 800,00 | 0,00 | 9 300 043,11 | 0,00 | 9 298 503,98 | 0,00 | 0,00 | 0,00 | 9 298 503,98 | 9 298 503,98 | 1 539,13 | 0,000 | 107,227 |
| 0603 | Administração central | 8 671 800,00 | 0,00 | 9 300 043,11 | 0,00 | 9 298 503,98 | 0,00 | 0,00 | 0,00 | 9 298 503,98 | 9 298 503,98 | 1 539,13 | 0,000 | 107,227 |
| 060301 | Estado | 8 478 300,00 | 0,00 | 9 184 861,27 | 0,00 | 9 183 322,14 | 0,00 | 0,00 | 0,00 | 9 183 322,14 | 9 183 322,14 | 1 539,13 | 0,000 | 108,316 |
| 06030101 | Fundo de Equilibrio Financeiro | 6 968 200,00 | 0,00 | 7 534 503,00 | 0,00 | 7 534 503,00 | 0,00 | 0,00 | 0,00 | 7 534 503,00 | 7 534 503,00 | 0,00 | 0,000 | 108,127 |
| 06030102 | Fundo Social Municipal | 618 300,00 | 0,00 | 618 341,00 | 0,00 | 618 341,00 | 0,00 | 0,00 | 0,00 | 618 341,00 | 618 341,00 | 0,00 | 0,000 | 100,007 |
| 06030103 | Participação fixa no IRS | 427 800,00 | 0,00 | 483 979,00 | 0,00 | 483 979,00 | 0,00 | 0,00 | 0,00 | 483 979,00 | 483 979,00 | 0,00 | 0,000 | 113,132 |
| 06030107 | Participação IVA - Art. 26.º -A da Lei n.º 73/2013 | 126 000,00 | 0,00 | 126 204,20 | 0,00 | 126 204,20 | 0,00 | 0,00 | 0,00 | 126 204,20 | 126 204,20 | 0,00 | 0,000 | 100,162 |
| 06030199 | Outras | 338 000,00 | 0,00 | 421 834,07 | 0,00 | 420 294,94 | 0,00 | 0,00 | 0,00 | 420 294,94 | 420 294,94 | 1 539,13 | 0,000 | 124,348 |
| 060306 | Estado-Particip.comunit.projectos co-financiados | 193 500,00 | 0,00 | 115 181,84 | 0,00 | 115 181,84 | 0,00 | 0,00 | 0,00 | 115 181,84 | 115 181,84 | 0,00 | 0,000 | 59,525 |
| 06030601 | FSE | 193 500,00 | 0,00 | 115 181,84 | 0,00 | 115 181,84 | 0,00 | 0,00 | 0,00 | 115 181,84 | 115 181,84 | 0,00 | 0,000 | 59,525 |
| 07 | Venda de bens e serviços correntes | 1 712 800,00 | 38 393,22 | 871 893,91 | 18 327,00 | 735 144,79 | 2 844,00 | 2 844,00 | 33,30 | 732 267,49 | 732 300,79 | 159 659,34 | 0,002 | 42,753 |
| 0701 | Venda de bens | 33 300,00 | 27 653,76 | 20 565,00 | 15 933,83 | 15 504,50 | 0,00 | 0,00 | 27,00 | 15 477,50 | 15 504,50 | 16 780,43 | 0,081 | 46,479 |
| 070103 | Publicações e impressos | 100,00 | 0,00 | 0,00 | 0,00 | 0,00 | 0,00 | 0,00 | 0,00 | 0,00 | 0,00 | 0,00 | 0,000 | 0,000 |
| 070105 | Bens inutilizados | 100,00 | 0,00 | 215,00 | 0,00 | 215,00 | 0,00 | 0,00 | 0,00 | 215,00 | 215,00 | 0,00 | 0,000 | 215,000 |
| 070106 | Produtos agrícolas e pecuários | 5 600,00 | 0,00 | 20 350,00 | 0,00 | 15 262,50 | 0,00 | 0,00 | 0,00 | 15 262,50 | 15 262,50 | 5 087,50 | 0,000 | 272,545 |
| 070108 | Mercadorias | 300,00 | 589,50 | 0,00 | 0,00 | 27,00 | 0,00 | 0,00 | 27,00 | 0,00 | 27,00 | 562,50 | 9,000 | 0,000 |
| 07010803 | Outras | 300,00 | 589,50 | 0,00 | 0,00 | 27,00 | 0,00 | 0,00 | 27,00 | 0,00 | 27,00 | 562,50 | 9,000 | 0,000 |
| 070111 | Produtos acabados e intermédios | 27 100,00 | 27 064,26 | 0,00 | 15 933,83 | 0,00 | 0,00 | 0,00 | 0,00 | 0,00 | 0,00 | 11 130,43 | 0,000 | 0,000 |
| 07011101 | Água | 27 000,00 | 27 064,26 | 0,00 | 15 933,83 | 0,00 | 0,00 | 0,00 | 0,00 | 0,00 | 0,00 | 11 130,43 | 0,000 | 0,000 |
| 07011102 | Outras | 100,00 | 0,00 | 0,00 | 0,00 | 0,00 | 0,00 | 0,00 | 0,00 | 0,00 | 0,00 | 0,00 | 0,000 | 0,000 |
| 070199 | Outros | 100,00 | 0,00 | 0,00 | 0,00 | 0,00 | 0,00 | 0,00 | 0,00 | 0,00 | 0,00 | 0,00 | 0,000 | 0,000 |
| 0702 | Serviços | 1 648 200,00 | 9 393,53 | 832 108,29 | 1 969,74 | 700 419,67 | 2 844,00 | 2 844,00 | 6,30 | 697 569,37 | 697 575,67 | 141 956,41 | 0,000 | 42,323 |
| 070201 | Aluguer de espaços e equipamentos | 100,00 | 0,00 | 0,00 | 0,00 | 0,00 | 0,00 | 0,00 | 0,00 | 0,00 | 0,00 | 0,00 | 0,000 | 0,000 |
| 070203 | Vistorias e ensaios | 2 200,00 | 0,00 | 1 465,00 | 0,00 | 1 465,00 | 0,00 | 0,00 | 0,00 | 1 465,00 | 1 465,00 | 0,00 | 0,000 | 66,591 |
| 070207 | Alimentação e alojamento | 79 500,00 | 0,00 | 37 298,90 | 0,00 | 37 298,90 | 0,00 | 0,00 | 0,00 | 37 298,90 | 37 298,90 | 0,00 | 0,000 | 46,917 |
| 07020701 | Cantinas escolares | 79 400,00 | 0,00 | 37 298,90 | 0,00 | 37 298,90 | 0,00 | 0,00 | 0,00 | 37 298,90 | 37 298,90 | 0,00 | 0,000 | 46,976 |
| 07020702 | Outras | 100,00 | 0,00 | 0,00 | 0,00 | 0,00 | 0,00 | 0,00 | 0,00 | 0,00 | 0,00 | 0,00 | 0,000 | 0,000 |

# Demonstração de Execução Orçamental da Receita

**Ano:** 2020

## Município de Arouca

(designação da autarquia local)

**Euros**

| Rúbrica | Descrição | Previsões corrigidas | Rec. p/ cobrar per. anteriores | Receitas liquidadas | Liquidações anuladas | Receitas cobradas brutas | Reembolsos e Restituições | | Receitas cobradas líquidas | | | Rec. p/ cobrar final do período | Grau exec. orçamental | |
|---|---|---|---|---|---|---|---|---|---|---|---|---|---|---|
| | | | | | | | Emitidos | Pagos | Períodos anteriores | Período corrente | Total | | Períodos anteriores | Período corrente |
| | **Receita corrente** | | | | | | | | | | | | | |
| 070208 | Serv.sociais,recreativos,culturais e de desporto | 945 600,00 | 0,00 | 327 636,19 | 175,00 | 327 061,19 | 2 844,00 | 2 844,00 | 0,00 | 324 217,19 | 324 217,19 | 3 244,00 | 0,000 | 34,287 |
| 07020801 | Serviços sociais | 100,00 | 0,00 | 0,00 | 0,00 | 0,00 | 0,00 | 0,00 | 0,00 | 0,00 | 0,00 | 0,00 | 0,000 | 0,000 |
| 07020802 | Serviços recreativos | 638 000,00 | 0,00 | 210 030,48 | 175,00 | 209 855,48 | 2 844,00 | 2 844,00 | 0,00 | 207 011,48 | 207 011,48 | 2 844,00 | 0,000 | 32,447 |
| 07020803 | Serviços culturais | 30 200,00 | 0,00 | 1 215,00 | 0,00 | 1 215,00 | 0,00 | 0,00 | 0,00 | 1 215,00 | 1 215,00 | 0,00 | 0,000 | 4,023 |
| 07020804 | Serviços desportivos | 277 300,00 | 0,00 | 116 390,71 | 0,00 | 115 990,71 | 0,00 | 0,00 | 0,00 | 115 990,71 | 115 990,71 | 400,00 | 0,000 | 41,829 |
| 0702080401 | Complexos Desportivos | 275 700,00 | 0,00 | 115 440,01 | 0,00 | 115 440,01 | 0,00 | 0,00 | 0,00 | 115 440,01 | 115 440,01 | 0,00 | 0,000 | 41,872 |
| 0702080402 | Outros | 1 600,00 | 0,00 | 950,70 | 0,00 | 550,70 | 0,00 | 0,00 | 0,00 | 550,70 | 550,70 | 400,00 | 0,000 | 34,419 |
| 070209 | Serviços específicos das autarquias | 620 800,00 | 9 393,53 | 465 708,20 | 1 794,74 | 334 594,58 | 0,00 | 0,00 | 6,30 | 334 588,28 | 334 594,58 | 138 712,41 | 0,001 | 53,896 |
| 07020901 | Saneamento | 300,00 | 246,00 | 147,60 | 246,00 | 147,60 | 0,00 | 0,00 | 0,00 | 147,60 | 147,60 | 0,00 | 0,000 | 49,200 |
| 0702090103 | Outros serviços | 300,00 | 246,00 | 147,60 | 246,00 | 147,60 | 0,00 | 0,00 | 0,00 | 147,60 | 147,60 | 0,00 | 0,000 | 49,200 |
| 07020902 | Resíduos sólidos | 255 400,00 | 4 842,75 | 300 531,10 | 546,86 | 300 531,10 | 0,00 | 0,00 | 0,00 | 300 531,10 | 300 531,10 | 4 295,89 | 0,000 | 117,671 |
| 07020903 | Transportes colectivos de pessoas e mercadorias | 28 700,00 | 0,00 | 0,00 | 0,00 | 0,00 | 0,00 | 0,00 | 0,00 | 0,00 | 0,00 | 0,00 | 0,000 | 0,000 |
| 07020904 | Trabalhos por conta de particulares | 274 000,00 | 0,00 | 131 394,33 | 0,00 | 337,46 | 0,00 | 0,00 | 0,00 | 337,46 | 337,46 | 131 056,87 | 0,000 | 0,123 |
| 07020905 | Cemitérios | 100,00 | 0,00 | 18,40 | 0,00 | 18,40 | 0,00 | 0,00 | 0,00 | 18,40 | 18,40 | 0,00 | 0,000 | 18,400 |
| 07020906 | Mercados e feiras | 9 800,00 | 0,00 | 0,00 | 0,00 | 0,00 | 0,00 | 0,00 | 0,00 | 0,00 | 0,00 | 0,00 | 0,000 | 0,000 |
| 07020907 | Parques de estacionamento | 46 900,00 | 0,00 | 33 198,58 | 0,00 | 33 198,58 | 0,00 | 0,00 | 0,00 | 33 198,58 | 33 198,58 | 0,00 | 0,000 | 70,786 |
| 07020999 | Outros | 5 600,00 | 4 304,78 | 418,19 | 1 001,88 | 361,44 | 0,00 | 0,00 | 6,30 | 355,14 | 361,44 | 3 359,65 | 0,113 | 6,342 |
| 0702099903 | Tarifa de disponibilidade do sistema de abast.água | 4 200,00 | 4 298,48 | 0,00 | 1 001,88 | 0,00 | 0,00 | 0,00 | 0,00 | 0,00 | 0,00 | 3 296,60 | 0,000 | 0,000 |
| 0702099999 | Diversos | 1 400,00 | 6,30 | 418,19 | 0,00 | 361,44 | 0,00 | 0,00 | 6,30 | 355,14 | 361,44 | 63,05 | 0,450 | 25,367 |
| 0703 | Rendas | 31 300,00 | 1 345,93 | 19 220,62 | 423,43 | 19 220,62 | 0,00 | 0,00 | 0,00 | 19 220,62 | 19 220,62 | 922,50 | 0,000 | 61,408 |
| 070301 | Habitações | 8 300,00 | 0,00 | 8 988,11 | 0,00 | 8 988,11 | 0,00 | 0,00 | 0,00 | 8 988,11 | 8 988,11 | 0,00 | 0,000 | 108,290 |
| 07030101 | Habitação social | 8 200,00 | 0,00 | 8 988,11 | 0,00 | 8 988,11 | 0,00 | 0,00 | 0,00 | 8 988,11 | 8 988,11 | 0,00 | 0,000 | 109,611 |
| 07030102 | Outras | 100,00 | 0,00 | 0,00 | 0,00 | 0,00 | 0,00 | 0,00 | 0,00 | 0,00 | 0,00 | 0,00 | 0,000 | 0,000 |
| 070302 | Edifícios | 12 500,00 | 0,00 | 10 232,51 | 0,00 | 10 232,51 | 0,00 | 0,00 | 0,00 | 10 232,51 | 10 232,51 | 0,00 | 0,000 | 81,860 |
| 070399 | Outras | 10 500,00 | 1 345,93 | 0,00 | 423,43 | 0,00 | 0,00 | 0,00 | 0,00 | 0,00 | 0,00 | 922,50 | 0,000 | 0,000 |
| 07039902 | Diversos | 10 500,00 | 1 345,93 | 0,00 | 423,43 | 0,00 | 0,00 | 0,00 | 0,00 | 0,00 | 0,00 | 922,50 | 0,000 | 0,000 |
| 08 | Outras receitas correntes | 578 700,00 | 0,00 | 498 207,69 | 0,00 | 494 332,78 | 2 871,87 | 2 871,87 | 922,50 | 490 538,41 | 491 460,91 | 6 746,78 | 0,159 | 84,766 |
| 0801 | Outras | 578 700,00 | 0,00 | 498 207,69 | 0,00 | 494 332,78 | 2 871,87 | 2 871,87 | 922,50 | 490 538,41 | 491 460,91 | 6 746,78 | 0,159 | 84,766 |
| 080199 | Outras | 578 700,00 | 0,00 | 498 207,69 | 0,00 | 494 332,78 | 2 871,87 | 2 871,87 | 922,50 | 490 538,41 | 491 460,91 | 6 746,78 | 0,159 | 84,766 |
| 08019902 | Indem.estrag.prov.outrém viat.outr.equip.aut.local | 2 700,00 | 0,00 | 0,00 | 0,00 | 0,00 | 0,00 | 0,00 | 0,00 | 0,00 | 0,00 | 0,00 | 0,000 | 0,000 |
| 08019903 | IVA reembolsado | 100,00 | 0,00 | 0,00 | 0,00 | 0,00 | 0,00 | 0,00 | 0,00 | 0,00 | 0,00 | 0,00 | 0,000 | 0,000 |
| 08019999 | Diversas | 575 900,00 | 0,00 | 498 207,69 | 0,00 | 494 332,78 | 2 871,87 | 2 871,87 | 922,50 | 490 538,41 | 491 460,91 | 6 746,78 | 0,160 | 85,178 |
| 0801999902 | Rendas sobre Centrais Eólicas | 262 800,00 | 0,00 | 291 308,86 | 0,00 | 291 308,86 | 0,00 | 0,00 | 0,00 | 291 308,86 | 291 308,86 | 0,00 | 0,000 | 110,848 |
| 0801999903 | Outras | 313 100,00 | 0,00 | 206 898,83 | 0,00 | 203 023,92 | 2 871,87 | 2 871,87 | 922,50 | 199 229,55 | 200 152,05 | 6 746,78 | 0,295 | 63,631 |
| | **Receita de capital** | | | | | | | | | | | | | |
| 09 | Venda de bens de investimento | 149 300,00 | 0,00 | 46 151,55 | 0,00 | 46 151,55 | 0,00 | 0,00 | 0,00 | 46 151,55 | 46 151,55 | 0,00 | 0,000 | 30,912 |

# Demonstração de Execução Orçamental da Receita

**Ano:** 2020

## Município de Arouca

(designação da autarquia local)

**Euros**

| Rúbrica | Descrição | Previsões corrigidas | Rec. p/ cobrar per. anteriores | Receitas liquidadas | Liquidações anuladas | Receitas cobradas brutas | Reembolsos e Restituições | | Receitas cobradas líquidas | | | Rec. p/ cobrar final do período | Grau exec. orçamental | |
|---|---|---|---|---|---|---|---|---|---|---|---|---|---|---|
| | | | | | | | Emitidos | Pagos | Períodos anteriores | Período corrente | Total | | Períodos anteriores | Período corrente |
| | **Receita de capital** | | | | | | | | | | | | | |
| 0901 | Terrenos | 117 700,00 | 0,00 | 46 151,55 | 0,00 | 46 151,55 | 0,00 | 0,00 | 0,00 | 46 151,55 | 46 151,55 | 0,00 | 0,000 | 39,211 |
| 090101 | Sociedades e quase-sociedades não financeiras | 48 900,00 | 0,00 | 43 602,00 | 0,00 | 43 602,00 | 0,00 | 0,00 | 0,00 | 43 602,00 | 43 602,00 | 0,00 | 0,000 | 89,166 |
| 090109 | Instituições sem fins lucrativos | 100,00 | 0,00 | 0,00 | 0,00 | 0,00 | 0,00 | 0,00 | 0,00 | 0,00 | 0,00 | 0,00 | 0,000 | 0,000 |
| 090110 | Famílias | 68 700,00 | 0,00 | 2 549,55 | 0,00 | 2 549,55 | 0,00 | 0,00 | 0,00 | 2 549,55 | 2 549,55 | 0,00 | 0,000 | 3,711 |
| 0902 | Habitações | 100,00 | 0,00 | 0,00 | 0,00 | 0,00 | 0,00 | 0,00 | 0,00 | 0,00 | 0,00 | 0,00 | 0,000 | 0,000 |
| 090210 | Famílias | 100,00 | 0,00 | 0,00 | 0,00 | 0,00 | 0,00 | 0,00 | 0,00 | 0,00 | 0,00 | 0,00 | 0,000 | 0,000 |
| 0903 | Edifícios | 28 200,00 | 0,00 | 0,00 | 0,00 | 0,00 | 0,00 | 0,00 | 0,00 | 0,00 | 0,00 | 0,00 | 0,000 | 0,000 |
| 090301 | Sociedades e quase-sociedades não financeiras | 100,00 | 0,00 | 0,00 | 0,00 | 0,00 | 0,00 | 0,00 | 0,00 | 0,00 | 0,00 | 0,00 | 0,000 | 0,000 |
| 090309 | Instituições sem fins lucrativos | 100,00 | 0,00 | 0,00 | 0,00 | 0,00 | 0,00 | 0,00 | 0,00 | 0,00 | 0,00 | 0,00 | 0,000 | 0,000 |
| 090310 | Famílias | 28 000,00 | 0,00 | 0,00 | 0,00 | 0,00 | 0,00 | 0,00 | 0,00 | 0,00 | 0,00 | 0,00 | 0,000 | 0,000 |
| 0904 | Outros bens de investimento | 3 300,00 | 0,00 | 0,00 | 0,00 | 0,00 | 0,00 | 0,00 | 0,00 | 0,00 | 0,00 | 0,00 | 0,000 | 0,000 |
| 090401 | Sociedades e quase-sociedades não financeiras | 3 300,00 | 0,00 | 0,00 | 0,00 | 0,00 | 0,00 | 0,00 | 0,00 | 0,00 | 0,00 | 0,00 | 0,000 | 0,000 |
| 09040101 | Equipamento de transporte | 2 200,00 | 0,00 | 0,00 | 0,00 | 0,00 | 0,00 | 0,00 | 0,00 | 0,00 | 0,00 | 0,00 | 0,000 | 0,000 |
| 09040102 | Maquinaria e equipamento | 100,00 | 0,00 | 0,00 | 0,00 | 0,00 | 0,00 | 0,00 | 0,00 | 0,00 | 0,00 | 0,00 | 0,000 | 0,000 |
| 09040103 | Outros | 1 000,00 | 0,00 | 0,00 | 0,00 | 0,00 | 0,00 | 0,00 | 0,00 | 0,00 | 0,00 | 0,00 | 0,000 | 0,000 |
| 10 | Transferências de capital | 8 971 200,00 | 0,00 | 4 292 615,44 | 0,00 | 4 292 615,44 | 84 136,00 | 84 136,00 | 0,00 | 4 208 479,44 | 4 208 479,44 | 84 136,00 | 0,000 | 46,911 |
| 1003 | Administração central | 8 971 200,00 | 0,00 | 4 292 615,44 | 0,00 | 4 292 615,44 | 84 136,00 | 84 136,00 | 0,00 | 4 208 479,44 | 4 208 479,44 | 84 136,00 | 0,000 | 46,911 |
| 100301 | Estado | 2 214 500,00 | 0,00 | 1 319 405,19 | 0,00 | 1 319 405,19 | 84 136,00 | 84 136,00 | 0,00 | 1 235 269,19 | 1 235 269,19 | 84 136,00 | 0,000 | 55,781 |
| 10030101 | Fundo de Equilibrio Financeiro | 774 200,00 | 0,00 | 837 167,00 | 0,00 | 837 167,00 | 0,00 | 0,00 | 0,00 | 837 167,00 | 837 167,00 | 0,00 | 0,000 | 108,133 |
| 10030104 | Cooperação Técnica e Financeira | 812 000,00 | 0,00 | 101 460,19 | 0,00 | 101 460,19 | 0,00 | 0,00 | 0,00 | 101 460,19 | 101 460,19 | 0,00 | 0,000 | 12,495 |
| 1003010401 | Contratos Programa / Protocolos | 812 000,00 | 0,00 | 101 460,19 | 0,00 | 101 460,19 | 0,00 | 0,00 | 0,00 | 101 460,19 | 101 460,19 | 0,00 | 0,000 | 12,495 |
| 10030106 | Art.º 35º n.º 3 da Lei 73/2013 | 627 600,00 | 0,00 | 380 778,00 | 0,00 | 380 778,00 | 84 136,00 | 84 136,00 | 0,00 | 296 642,00 | 296 642,00 | 84 136,00 | 0,000 | 47,266 |
| 10030199 | Outras | 700,00 | 0,00 | 0,00 | 0,00 | 0,00 | 0,00 | 0,00 | 0,00 | 0,00 | 0,00 | 0,00 | 0,000 | 0,000 |
| 100307 | Estado-Particip.comunitária project.co-financiados | 6 756 700,00 | 0,00 | 2 973 210,25 | 0,00 | 2 973 210,25 | 0,00 | 0,00 | 0,00 | 2 973 210,25 | 2 973 210,25 | 0,00 | 0,000 | 44,004 |
| 10030701 | FEDER | 6 580 200,00 | 0,00 | 2 973 210,25 | 0,00 | 2 973 210,25 | 0,00 | 0,00 | 0,00 | 2 973 210,25 | 2 973 210,25 | 0,00 | 0,000 | 45,184 |
| 10030702 | FEOGA | 100,00 | 0,00 | 0,00 | 0,00 | 0,00 | 0,00 | 0,00 | 0,00 | 0,00 | 0,00 | 0,00 | 0,000 | 0,000 |
| 10030704 | FSUE | 176 400,00 | 0,00 | 0,00 | 0,00 | 0,00 | 0,00 | 0,00 | 0,00 | 0,00 | 0,00 | 0,00 | 0,000 | 0,000 |
| | **Outras receitas** | | | | | | | | | | | | | |
| 16 | Saldo da gerência anterior | 3 899 379,22 | 0,00 | 3 899 379,22 | 0,00 | 3 899 379,22 | 0,00 | 0,00 | 0,00 | 3 899 379,22 | 3 899 379,22 | 0,00 | 0,000 | 100,000 |
| 1601 | Saldo orçamental | 3 899 379,22 | 0,00 | 3 899 379,22 | 0,00 | 3 899 379,22 | 0,00 | 0,00 | 0,00 | 3 899 379,22 | 3 899 379,22 | 0,00 | 0,000 | 100,000 |

# Demonstração de Execução Orçamental da Receita

**Ano:** 2020

## Município de Arouca

(designação da autarquia local)

**Euros**

| Rúbrica | Descrição | Previsões corrigidas | Rec. p/ cobrar per. anteriores | Receitas liquidadas | Liquidações anuladas | Receitas cobradas brutas | Reembolsos e Restituições | | Receitas cobradas líquidas | | | Rec. p/ cobrar final do período | Grau exec. orçamental | |
|---|---|---|---|---|---|---|---|---|---|---|---|---|---|---|
| | | | | | | | Emitidos | Pagos | Períodos anteriores | Período corrente | Total | | Períodos anteriores | Período corrente |
| | **Outras receitas** | | | | | | | | | | | | | |
| 160101 | Na posse do serviço | 3 899 379,22 | 0,00 | 3 899 379,22 | 0,00 | 3 899 379,22 | 0,00 | 0,00 | 0,00 | 3 899 379,22 | 3 899 379,22 | 0,00 | 0,000 | 100,000 |
| | **Total Receitas Correntes** | **14 555 800,00** | **55 053,79** | **14 454 135,65** | **21 302,38** | **14 298 137,44** | **41 704,11** | **41 704,11** | **955,80** | **14 255 477,53** | **14 256 433,33** | **231 453,73** | **0,007** | **97,937** |
| | **Total Receitas de Capital** | **9 120 500,00** | **0,00** | **4 338 766,99** | **0,00** | **4 338 766,99** | **84 136,00** | **84 136,00** | **0,00** | **4 254 630,99** | **4 254 630,99** | **84 136,00** | **0,000** | **46,649** |
| | **Total Outras Receitas** | **3 899 379,22** | **0,00** | **3 899 379,22** | **0,00** | **3 899 379,22** | **0,00** | **0,00** | **0,00** | **3 899 379,22** | **3 899 379,22** | **0,00** | **0,000** | **100,000** |
| | **Total** | **27 575 679,22** | **55 053,79** | **22 692 281,86** | **21 302,38** | **22 536 283,65** | **125 840,11** | **125 840,11** | **955,80** | **22 409 487,74** | **22 410 443,54** | **315 589,73** | **0,003** | **81,265** |

ORGÃO EXECUTIVO

Em .... de ..... de .....

.....

ORGÃO DELIBERATIVO

Em .... de ..... de .....

.....

## Anexo III

# DEMONSTRAÇÃO DE EXECUÇÃO ORÇAMENTAL-DESPESA

# Demonstração de Execução Orçamental da Despesa

**Ano:** 2020

## Município de Arouca

(designação da autarquia local)

**Euros**

| Classif. Económica Despesa | | Despesas por pagar períod. anteriores | Dotações corrigidas | Cativos/ descativos | Compromissos | Obrigações | Despesas pagas líquidas de reposições | | | Compromissos a transitar | Obrigações por pagar | Grau de execução orçamental | |
|---|---|---|---|---|---|---|---|---|---|---|---|---|---|
| Código | Designação | | | | | | Períodos anteriores | Período corrente | Total | | | Períodos anteriores | Período corrente |
| | **Despesa corrente** | | | | | | | | | | | | |
| 01 | Despesas com o pessoal | 0,00 | 4.335.700,00 | 0,00 | 3.989.817,28 | 3.978.931,19 | 0,00 | 3.930.987,91 | 3.930.987,91 | 10.886,09 | 47.943,28 | 0,000 | 90,666 |
| 0101 | Remunerações certas e permanentes | 0,00 | 3.195.600,00 | 0,00 | 2.997.171,27 | 2.997.171,27 | 0,00 | 2.949.981,97 | 2.949.981,97 | 0,00 | 47.189,30 | 0,000 | 92,314 |
| 010101 | Titulares órgãos soberania e memb. órgãos autárq. | 0,00 | 139.800,00 | 0,00 | 117.783,00 | 117.783,00 | 0,00 | 113.858,41 | 113.858,41 | 0,00 | 3.924,59 | 0,000 | 81,444 |
| 010104 | Pessoal quadros-Regime contrato individ. trabalho | 0,00 | 2.233.300,00 | 0,00 | 2.133.543,07 | 2.133.543,07 | 0,00 | 2.093.571,80 | 2.093.571,80 | 0,00 | 39.971,27 | 0,000 | 93,743 |
| 01010401 | Pessoal em funções | 0,00 | 2.188.700,00 | 0,00 | 2.107.895,82 | 2.107.895,82 | 0,00 | 2.068.861,73 | 2.068.861,73 | 0,00 | 39.034,09 | 0,000 | 94,525 |
| 01010402 | Alterações obrigatórias posicionamento remunerat. | 0,00 | 1.100,00 | 0,00 | 771,47 | 771,47 | 0,00 | 771,47 | 771,47 | 0,00 | 0,00 | 0,000 | 70,134 |
| 01010403 | Alterações facultativas posicionamento remunerat. | 0,00 | 100,00 | 0,00 | 0,00 | 0,00 | 0,00 | 0,00 | 0,00 | 0,00 | 0,00 | 0,000 | 0,000 |
| 01010404 | Recrutamento pessoal novos postos trabalho | 0,00 | 43.400,00 | 0,00 | 24.875,78 | 24.875,78 | 0,00 | 23.938,60 | 23.938,60 | 0,00 | 937,18 | 0,000 | 55,158 |
| 010106 | Pessoal contratado a termo | 0,00 | 100,00 | 0,00 | 0,00 | 0,00 | 0,00 | 0,00 | 0,00 | 0,00 | 0,00 | 0,000 | 0,000 |
| 01010604 | Recrutamento pessoal novos postos trabalho | 0,00 | 100,00 | 0,00 | 0,00 | 0,00 | 0,00 | 0,00 | 0,00 | 0,00 | 0,00 | 0,000 | 0,000 |
| 010107 | Pessoal em regime de tarefa ou avença | 0,00 | 100,00 | 0,00 | 0,00 | 0,00 | 0,00 | 0,00 | 0,00 | 0,00 | 0,00 | 0,000 | 0,000 |
| 010108 | Pessoal aguardando aposentação | 0,00 | 31.500,00 | 0,00 | 5.294,28 | 5.294,28 | 0,00 | 5.294,28 | 5.294,28 | 0,00 | 0,00 | 0,000 | 16,807 |
| 010109 | Pessoal em qualquer outra situação | 0,00 | 48.500,00 | 0,00 | 46.291,32 | 46.291,32 | 0,00 | 45.021,58 | 45.021,58 | 0,00 | 1.269,74 | 0,000 | 92,828 |
| 010111 | Representação | 0,00 | 42.000,00 | 0,00 | 41.806,49 | 41.806,49 | 0,00 | 40.475,50 | 40.475,50 | 0,00 | 1.330,99 | 0,000 | 96,370 |
| 010113 | Subsidio de refeição | 0,00 | 216.900,00 | 0,00 | 202.796,55 | 202.796,55 | 0,00 | 202.796,55 | 202.796,55 | 0,00 | 0,00 | 0,000 | 93,498 |
| 010114 | Subsídio de férias e de Natal | 0,00 | 430.700,00 | 0,00 | 398.620,68 | 398.620,68 | 0,00 | 398.582,40 | 398.582,40 | 0,00 | 38,28 | 0,000 | 92,543 |
| 010115 | Remunerações por doença e maternidade/paternidade | 0,00 | 52.700,00 | 0,00 | 51.035,88 | 51.035,88 | 0,00 | 50.381,45 | 50.381,45 | 0,00 | 654,43 | 0,000 | 95,600 |
| 0102 | Abonos variáveis ou eventuais | 0,00 | 119.000,00 | 0,00 | 79.467,77 | 79.467,77 | 0,00 | 78.713,79 | 78.713,79 | 0,00 | 753,98 | 0,000 | 66,146 |
| 010202 | Horas extraordinárias | 0,00 | 4.500,00 | 0,00 | 2.409,59 | 2.409,59 | 0,00 | 2.204,28 | 2.204,28 | 0,00 | 205,31 | 0,000 | 48,984 |
| 010204 | Ajudas de custo | 0,00 | 42.800,00 | 0,00 | 29.064,43 | 29.064,43 | 0,00 | 29.064,43 | 29.064,43 | 0,00 | 0,00 | 0,000 | 67,908 |
| 010205 | Abono para falhas | 0,00 | 2.700,00 | 0,00 | 1.834,76 | 1.834,76 | 0,00 | 1.823,69 | 1.823,69 | 0,00 | 11,07 | 0,000 | 67,544 |
| 010210 | Subsídio de trabalho nocturno | 0,00 | 100,00 | 0,00 | 0,00 | 0,00 | 0,00 | 0,00 | 0,00 | 0,00 | 0,00 | 0,000 | 0,000 |
| 010211 | Subsídio de turno | 0,00 | 20.700,00 | 0,00 | 17.388,53 | 17.388,53 | 0,00 | 17.140,23 | 17.140,23 | 0,00 | 248,30 | 0,000 | 82,803 |
| 010212 | Indemnizações por cessação de funções | 0,00 | 100,00 | 0,00 | 0,00 | 0,00 | 0,00 | 0,00 | 0,00 | 0,00 | 0,00 | 0,000 | 0,000 |
| 010213 | Outros suplementos e prémios | 0,00 | 28.100,00 | 0,00 | 17.224,57 | 17.224,57 | 0,00 | 17.224,57 | 17.224,57 | 0,00 | 0,00 | 0,000 | 61,297 |
| 01021301 | Prémios de desempenho | 0,00 | 100,00 | 0,00 | 0,00 | 0,00 | 0,00 | 0,00 | 0,00 | 0,00 | 0,00 | 0,000 | 0,000 |
| 01021302 | Outros | 0,00 | 28.000,00 | 0,00 | 17.224,57 | 17.224,57 | 0,00 | 17.224,57 | 17.224,57 | 0,00 | 0,00 | 0,000 | 61,516 |
| 010214 | Outros abonos em numerário ou espécie | 0,00 | 20.000,00 | 0,00 | 11.545,89 | 11.545,89 | 0,00 | 11.256,59 | 11.256,59 | 0,00 | 289,30 | 0,000 | 56,283 |
| 0103 | Segurança social | 0,00 | 1.021.100,00 | 0,00 | 913.178,24 | 902.292,15 | 0,00 | 902.292,15 | 902.292,15 | 10.886,09 | 0,00 | 0,000 | 88,365 |
| 010301 | Encargos com a saúde | 0,00 | 150.000,00 | 0,00 | 138.402,10 | 138.402,10 | 0,00 | 138.402,10 | 138.402,10 | 0,00 | 0,00 | 0,000 | 92,268 |
| 010302 | Outros encargos com a saúde | 0,00 | 35.700,00 | 0,00 | 26.697,16 | 26.697,16 | 0,00 | 26.697,16 | 26.697,16 | 0,00 | 0,00 | 0,000 | 74,782 |
| 010303 | Subsídio familiar a criança e jovens | 0,00 | 12.000,00 | 0,00 | 11.035,83 | 10.411,65 | 0,00 | 10.411,65 | 10.411,65 | 624,18 | 0,00 | 0,000 | 86,764 |
| 010304 | Outras prestações familiares | 0,00 | 5.000,00 | 0,00 | 899,07 | 899,07 | 0,00 | 899,07 | 899,07 | 0,00 | 0,00 | 0,000 | 17,981 |
| 010305 | Contribuições para a segurança social | 0,00 | 748.000,00 | 0,00 | 681.283,95 | 681.283,95 | 0,00 | 681.283,95 | 681.283,95 | 0,00 | 0,00 | 0,000 | 91,081 |
| 01030501 | Assistência doença funcionários públicos (ADSE) | 0,00 | 1.100,00 | 0,00 | 428,75 | 428,75 | 0,00 | 428,75 | 428,75 | 0,00 | 0,00 | 0,000 | 38,977 |
| 01030502 | Seg.soc.pes.regime contrato trab.funç.públ.(RCTFP) | 0,00 | 671.900,00 | 0,00 | 610.542,45 | 610.542,45 | 0,00 | 610.542,45 | 610.542,45 | 0,00 | 0,00 | 0,000 | 90,868 |

# Demonstração de Execução Orçamental da Despesa

**Ano:** 2020

## Município de Arouca

(designação da autarquia local)

**Euros**

| Classif. Económica Despesa | | Despesas por pagar períod. anteriores | Dotações corrigidas | Cativos/ descativos | Compromissos | Obrigações | Despesas pagas líquidas de reposições | | | Compromissos a transitar | Obrigações por pagar | Grau de execução orçamental | |
|---|---|---|---|---|---|---|---|---|---|---|---|---|---|
| Código | Designação | | | | | | Períodos anteriores | Período corrente | Total | | | Períodos anteriores | Período corrente |
| **Despesa corrente** | | | | | | | | | | | | | |
| 0103050201 | Caixa Geral de Aposentações | 0,00 | 381.800,00 | 0,00 | 355.818,92 | 355.818,92 | 0,00 | 355.818,92 | 355.818,92 | 0,00 | 0,00 | 0,000 | 93,195 |
| 0103050202 | Segurança Social - Regime Geral | 0,00 | 290.100,00 | 0,00 | 254.723,53 | 254.723,53 | 0,00 | 254.723,53 | 254.723,53 | 0,00 | 0,00 | 0,000 | 87,805 |
| 01030503 | Outros | 0,00 | 75.000,00 | 0,00 | 70.312,75 | 70.312,75 | 0,00 | 70.312,75 | 70.312,75 | 0,00 | 0,00 | 0,000 | 93,750 |
| 010306 | Acidentes em serviço e doenças profissionais | 0,00 | 22.000,00 | 0,00 | 16.409,94 | 16.409,94 | 0,00 | 16.409,94 | 16.409,94 | 0,00 | 0,00 | 0,000 | 74,591 |
| 010308 | Outras pensões | 0,00 | 10.000,00 | 0,00 | 6.055,76 | 6.055,76 | 0,00 | 6.055,76 | 6.055,76 | 0,00 | 0,00 | 0,000 | 60,558 |
| 010309 | Seguros | 0,00 | 38.200,00 | 0,00 | 32.394,43 | 22.132,52 | 0,00 | 22.132,52 | 22.132,52 | 10.261,91 | 0,00 | 0,000 | 57,939 |
| 01030901 | Seguros acidentes trabalho doenças profissionais | 0,00 | 38.100,00 | 0,00 | 32.394,43 | 22.132,52 | 0,00 | 22.132,52 | 22.132,52 | 10.261,91 | 0,00 | 0,000 | 58,091 |
| 01030902 | Seguros de saúde | 0,00 | 100,00 | 0,00 | 0,00 | 0,00 | 0,00 | 0,00 | 0,00 | 0,00 | 0,00 | 0,000 | 0,000 |
| 010310 | Outras despesas de segurança social | 0,00 | 200,00 | 0,00 | 0,00 | 0,00 | 0,00 | 0,00 | 0,00 | 0,00 | 0,00 | 0,000 | 0,000 |
| 01031001 | Eventualidade, Maternidade, Paternidade e adopção | 0,00 | 100,00 | 0,00 | 0,00 | 0,00 | 0,00 | 0,00 | 0,00 | 0,00 | 0,00 | 0,000 | 0,000 |
| 01031002 | Outras despesas de segurança social | 0,00 | 100,00 | 0,00 | 0,00 | 0,00 | 0,00 | 0,00 | 0,00 | 0,00 | 0,00 | 0,000 | 0,000 |
| 02 | Aquisição de bens e serviços | 14.584,05 | 8.199.600,00 | 0,00 | 6.869.570,93 | 5.197.633,64 | 14.169,34 | 5.174.835,55 | 5.189.004,89 | 1.671.937,29 | 8.628,75 | 0,173 | 63,111 |
| 0201 | Aquisição de bens | 0,00 | 1.403.299,00 | 0,00 | 1.083.452,21 | 918.716,24 | 0,00 | 918.716,24 | 918.716,24 | 164.735,97 | 0,00 | 0,000 | 65,468 |
| 020101 | Matérias-primas e subsidiárias | 0,00 | 800,00 | 0,00 | 0,00 | 0,00 | 0,00 | 0,00 | 0,00 | 0,00 | 0,00 | 0,000 | 0,000 |
| 020102 | Combustíveis e lubrificantes | 0,00 | 256.000,00 | 0,00 | 158.381,96 | 132.780,15 | 0,00 | 132.780,15 | 132.780,15 | 25.601,81 | 0,00 | 0,000 | 51,867 |
| 02010201 | Gasolina | 0,00 | 9.600,00 | 0,00 | 8.499,98 | 7.999,98 | 0,00 | 7.999,98 | 7.999,98 | 500,00 | 0,00 | 0,000 | 83,333 |
| 02010202 | Gasóleo | 0,00 | 201.800,00 | 0,00 | 117.572,38 | 107.322,38 | 0,00 | 107.322,38 | 107.322,38 | 10.250,00 | 0,00 | 0,000 | 53,183 |
| 02010299 | Outros | 0,00 | 44.600,00 | 0,00 | 32.309,60 | 17.457,79 | 0,00 | 17.457,79 | 17.457,79 | 14.851,81 | 0,00 | 0,000 | 39,143 |
| 020103 | Munições, explosivos e artifícios | 0,00 | 100,00 | 0,00 | 0,00 | 0,00 | 0,00 | 0,00 | 0,00 | 0,00 | 0,00 | 0,000 | 0,000 |
| 020104 | Limpeza e higiene | 0,00 | 59.700,00 | 0,00 | 50.278,34 | 45.984,47 | 0,00 | 45.984,47 | 45.984,47 | 4.293,87 | 0,00 | 0,000 | 77,026 |
| 020105 | Alimentação-Refeições confecionadas | 0,00 | 187.200,00 | 0,00 | 176.723,26 | 131.541,08 | 0,00 | 131.541,08 | 131.541,08 | 45.182,18 | 0,00 | 0,000 | 70,268 |
| 02010501 | Alimentação-Refeições confecionadas - GOP | 0,00 | 187.100,00 | 0,00 | 176.723,26 | 131.541,08 | 0,00 | 131.541,08 | 131.541,08 | 45.182,18 | 0,00 | 0,000 | 70,305 |
| 02010502 | Alimentação-Refeições confecionadas - Orçamento | 0,00 | 100,00 | 0,00 | 0,00 | 0,00 | 0,00 | 0,00 | 0,00 | 0,00 | 0,00 | 0,000 | 0,000 |
| 020106 | Alimentação-Géneros para confecionar | 0,00 | 100,00 | 0,00 | 0,00 | 0,00 | 0,00 | 0,00 | 0,00 | 0,00 | 0,00 | 0,000 | 0,000 |
| 020107 | Vestuário e artigos pessoais | 0,00 | 55.600,00 | 0,00 | 48.826,19 | 48.080,88 | 0,00 | 48.080,88 | 48.080,88 | 745,31 | 0,00 | 0,000 | 86,476 |
| 020108 | Material de escritório | 0,00 | 23.600,00 | 0,00 | 16.554,94 | 16.396,77 | 0,00 | 16.396,77 | 16.396,77 | 158,17 | 0,00 | 0,000 | 69,478 |
| 020109 | Produtos químicos e farmacêuticos | 0,00 | 6.500,00 | 0,00 | 1.329,20 | 1.329,20 | 0,00 | 1.329,20 | 1.329,20 | 0,00 | 0,00 | 0,000 | 20,449 |
| 020111 | Material de consumo clínico | 0,00 | 1.500,00 | 0,00 | 450,60 | 450,60 | 0,00 | 450,60 | 450,60 | 0,00 | 0,00 | 0,000 | 30,040 |
| 020112 | Material de transporte-Peças | 0,00 | 47.200,00 | 0,00 | 23.608,86 | 14.508,73 | 0,00 | 14.508,73 | 14.508,73 | 9.100,13 | 0,00 | 0,000 | 30,739 |
| 020113 | Material de consumo hoteleiro | 0,00 | 800,00 | 0,00 | 0,00 | 0,00 | 0,00 | 0,00 | 0,00 | 0,00 | 0,00 | 0,000 | 0,000 |
| 020114 | Outro material-Peças | 0,00 | 22.500,00 | 0,00 | 9.657,18 | 9.211,92 | 0,00 | 9.211,92 | 9.211,92 | 445,26 | 0,00 | 0,000 | 40,942 |
| 020115 | Prémios, condecorações e ofertas | 0,00 | 254.400,00 | 0,00 | 195.672,12 | 167.515,49 | 0,00 | 167.515,49 | 167.515,49 | 28.156,63 | 0,00 | 0,000 | 65,847 |
| 02011501 | Prémios, condecorações e ofertas - GOP | 0,00 | 111.500,00 | 0,00 | 61.994,25 | 42.159,26 | 0,00 | 42.159,26 | 42.159,26 | 19.834,99 | 0,00 | 0,000 | 37,811 |
| 02011502 | Prémios, condecorações e ofertas - Orçamento | 0,00 | 142.900,00 | 0,00 | 133.677,87 | 125.356,23 | 0,00 | 125.356,23 | 125.356,23 | 8.321,64 | 0,00 | 0,000 | 87,723 |
| 020116 | Mercadorias para venda | 0,00 | 4.600,00 | 0,00 | 0,00 | 0,00 | 0,00 | 0,00 | 0,00 | 0,00 | 0,00 | 0,000 | 0,000 |
| 02011603 | Outras | 0,00 | 4.600,00 | 0,00 | 0,00 | 0,00 | 0,00 | 0,00 | 0,00 | 0,00 | 0,00 | 0,000 | 0,000 |

# Demonstração de Execução Orçamental da Despesa

**Ano:** 2020

## Município de Arouca

(designação da autarquia local)

**Euros**

| Classif. Económica Despesa | | Despesas por pagar períod. anteriores | Dotações corrigidas | Cativos/ descativos | Compromissos | Obrigações | Despesas pagas líquidas de reposições | | | Compromissos a transitar | Obrigações por pagar | Grau de execução orçamental | |
|---|---|---|---|---|---|---|---|---|---|---|---|---|---|
| Código | Designação | | | | | | Períodos anteriores | Período corrente | Total | | | Períodos anteriores | Período corrente |
| | **Despesa corrente** | | | | | | | | | | | | |
| 020117 | Ferramentas e utensílios | 0,00 | 6.400,00 | 0,00 | 1.632,64 | 1.404,21 | 0,00 | 1.404,21 | 1.404,21 | 228,43 | 0,00 | 0,000 | 21,941 |
| 020118 | Livros e documentação técnica | 0,00 | 3.700,00 | 0,00 | 60,42 | 60,42 | 0,00 | 60,42 | 60,42 | 0,00 | 0,00 | 0,000 | 1,633 |
| 020119 | Artigos honoríficos e de decoração | 0,00 | 1.700,00 | 0,00 | 0,00 | 0,00 | 0,00 | 0,00 | 0,00 | 0,00 | 0,00 | 0,000 | 0,000 |
| 020120 | Material de educação, cultura e recreio | 0,00 | 12.700,00 | 0,00 | 6.902,65 | 6.552,12 | 0,00 | 6.552,12 | 6.552,12 | 350,53 | 0,00 | 0,000 | 51,591 |
| 02012001 | Material de educação, cultura e recreio - GOP | 0,00 | 6.100,00 | 0,00 | 4.957,20 | 4.606,67 | 0,00 | 4.606,67 | 4.606,67 | 350,53 | 0,00 | 0,000 | 75,519 |
| 02012002 | Material de educação,cultura e recreio - Orçamento | 0,00 | 6.600,00 | 0,00 | 1.945,45 | 1.945,45 | 0,00 | 1.945,45 | 1.945,45 | 0,00 | 0,00 | 0,000 | 29,477 |
| 020121 | Outros bens | 0,00 | 458.199,00 | 0,00 | 393.373,85 | 342.900,20 | 0,00 | 342.900,20 | 342.900,20 | 50.473,65 | 0,00 | 0,000 | 74,837 |
| 02012101 | Outros bens - GOP | 0,00 | 90.499,00 | 0,00 | 33.452,26 | 30.198,54 | 0,00 | 30.198,54 | 30.198,54 | 3.253,72 | 0,00 | 0,000 | 33,369 |
| 02012102 | Outros bens - Orçamento | 0,00 | 367.700,00 | 0,00 | 359.921,59 | 312.701,66 | 0,00 | 312.701,66 | 312.701,66 | 47.219,93 | 0,00 | 0,000 | 85,043 |
| 0202 | Aquisição de serviços | 14.584,05 | 6.796.301,00 | 0,00 | 5.786.118,72 | 4.278.917,40 | 14.169,34 | 4.256.119,31 | 4.270.288,65 | 1.507.201,32 | 8.628,75 | 0,208 | 62,624 |
| 020201 | Encargos das instalações | 14.584,05 | 659.300,00 | 0,00 | 514.372,28 | 338.120,82 | 14.169,34 | 315.749,74 | 329.919,08 | 176.251,46 | 8.201,74 | 2,149 | 47,892 |
| 020202 | Limpeza e higiene | 0,00 | 165.400,00 | 0,00 | 139.688,07 | 117.736,57 | 0,00 | 117.724,49 | 117.724,49 | 21.951,50 | 12,08 | 0,000 | 71,176 |
| 020203 | Conservação de bens | 0,00 | 609.600,00 | 0,00 | 573.365,86 | 449.313,06 | 0,00 | 449.231,24 | 449.231,24 | 124.052,80 | 81,82 | 0,000 | 73,693 |
| 02020301 | Conservação de bens - GOP | 0,00 | 37.000,00 | 0,00 | 33.615,62 | 31.380,72 | 0,00 | 31.380,72 | 31.380,72 | 2.234,90 | 0,00 | 0,000 | 84,813 |
| 02020302 | Conservação de bens - orçamento | 0,00 | 572.600,00 | 0,00 | 539.750,24 | 417.932,34 | 0,00 | 417.850,52 | 417.850,52 | 121.817,90 | 81,82 | 0,000 | 72,974 |
| 020204 | Locação de edifícios | 0,00 | 23.100,00 | 0,00 | 20.079,57 | 19.829,57 | 0,00 | 19.292,85 | 19.292,85 | 250,00 | 536,72 | 0,000 | 83,519 |
| 020206 | Locação de material de transporte | 0,00 | 600,00 | 0,00 | 350,55 | 0,00 | 0,00 | 0,00 | 0,00 | 350,55 | 0,00 | 0,000 | 0,000 |
| 020208 | Locação de outros bens | 0,00 | 206.700,00 | 0,00 | 89.809,87 | 59.151,86 | 0,00 | 62.734,27 | 62.734,27 | 30.658,01 | -3.582,41 | 0,000 | 30,350 |
| 02020801 | Locação de outros bens - GOP | 0,00 | 53.200,00 | 0,00 | 46.512,45 | 23.785,74 | 0,00 | 27.455,65 | 27.455,65 | 22.726,71 | -3.669,91 | 0,000 | 51,608 |
| 02020802 | Locação de outros bens - Orçamento | 0,00 | 153.500,00 | 0,00 | 43.297,42 | 35.366,12 | 0,00 | 35.278,62 | 35.278,62 | 7.931,30 | 87,50 | 0,000 | 22,983 |
| 020209 | Comunicações | 0,00 | 110.700,00 | 0,00 | 72.601,29 | 57.890,39 | 0,00 | 57.890,39 | 57.890,39 | 14.710,90 | 0,00 | 0,000 | 52,295 |
| 020210 | Transportes | 0,00 | 724.000,00 | 0,00 | 687.317,74 | 545.094,34 | 0,00 | 545.094,34 | 545.094,34 | 142.223,40 | 0,00 | 0,000 | 75,289 |
| 02021001 | Transportes - GOP | 0,00 | 657.400,00 | 0,00 | 650.604,24 | 525.739,64 | 0,00 | 525.739,64 | 525.739,64 | 124.864,60 | 0,00 | 0,000 | 79,973 |
| 02021002 | Transportes - Orçamento | 0,00 | 66.600,00 | 0,00 | 36.713,50 | 19.354,70 | 0,00 | 19.354,70 | 19.354,70 | 17.358,80 | 0,00 | 0,000 | 29,061 |
| 020211 | Representação dos serviços | 0,00 | 9.300,00 | 0,00 | 740,90 | 269,90 | 0,00 | 269,90 | 269,90 | 471,00 | 0,00 | 0,000 | 2,902 |
| 020212 | Seguros | 0,00 | 89.600,00 | 0,00 | 78.083,44 | 77.381,26 | 0,00 | 77.381,26 | 77.381,26 | 702,18 | 0,00 | 0,000 | 86,363 |
| 02021201 | Estágios profissionais | 0,00 | 1.300,00 | 0,00 | 914,87 | 276,55 | 0,00 | 276,55 | 276,55 | 638,32 | 0,00 | 0,000 | 21,273 |
| 02021202 | Outros | 0,00 | 88.300,00 | 0,00 | 77.168,57 | 77.104,71 | 0,00 | 77.104,71 | 77.104,71 | 63,86 | 0,00 | 0,000 | 87,321 |
| 020213 | Deslocações e estadas | 0,00 | 17.800,00 | 0,00 | 7.117,88 | 7.117,88 | 0,00 | 7.117,88 | 7.117,88 | 0,00 | 0,00 | 0,000 | 39,988 |
| 020214 | Estudos, parec., proj. e consultadoria | 0,00 | 180.100,00 | 0,00 | 178.654,49 | 53.402,55 | 0,00 | 53.402,55 | 53.402,55 | 125.251,94 | 0,00 | 0,000 | 29,652 |
| 02021401 | Estudos, parec., proj. e consultadoria - GOP | 0,00 | 100,00 | 0,00 | 0,00 | 0,00 | 0,00 | 0,00 | 0,00 | 0,00 | 0,00 | 0,000 | 0,000 |
| 02021402 | Estudos, parec., proj. e consultadoria - Orçamento | 0,00 | 180.000,00 | 0,00 | 178.654,49 | 53.402,55 | 0,00 | 53.402,55 | 53.402,55 | 125.251,94 | 0,00 | 0,000 | 29,668 |
| 020215 | Formação | 0,00 | 34.300,00 | 0,00 | 20.381,65 | 19.385,75 | 0,00 | 19.385,75 | 19.385,75 | 995,90 | 0,00 | 0,000 | 56,518 |
| 020216 | Seminários, exposições e similares | 0,00 | 5.600,00 | 0,00 | 1.465,00 | 665,00 | 0,00 | 665,00 | 665,00 | 800,00 | 0,00 | 0,000 | 11,875 |
| 020217 | Publicidade | 0,00 | 31.200,00 | 0,00 | 22.238,79 | 15.626,55 | 0,00 | 15.626,55 | 15.626,55 | 6.612,24 | 0,00 | 0,000 | 50,085 |
| 020218 | Vigilância e segurança | 0,00 | 50.700,00 | 0,00 | 8.711,43 | 2.961,18 | 0,00 | 2.961,18 | 2.961,18 | 5.750,25 | 0,00 | 0,000 | 5,841 |

# Demonstração de Execução Orçamental da Despesa

**Ano:** 2020

## Município de Arouca

(designação da autarquia local)

**Euros**

| Classif. Económica Despesa | | Despesas por pagar períod. anteriores | Dotações corrigidas | Cativos/ descativos | Compromissos | Obrigações | Despesas pagas líquidas de reposições | | | Compromissos a transitar | Obrigações por pagar | Grau de execução orçamental | |
|---|---|---|---|---|---|---|---|---|---|---|---|---|---|
| Código | Designação | | | | | | Períodos anteriores | Período corrente | Total | | | Períodos anteriores | Período corrente |
| | **Despesa corrente** | | | | | | | | | | | | |
| 020219 | Assistência técnica | 0,00 | 103.500,00 | 0,00 | 98.339,35 | 89.586,60 | 0,00 | 89.586,60 | 89.586,60 | 8.752,75 | 0,00 | 0,000 | 86,557 |
| 020220 | Outros trabalhos especializados | 0,00 | 224.100,00 | 0,00 | 210.735,74 | 139.017,53 | 0,00 | 136.826,39 | 136.826,39 | 71.718,21 | 2.191,14 | 0,000 | 61,056 |
| 02022001 | Outros trabalhos especializados - GOP | 0,00 | 75.300,00 | 0,00 | 62.964,82 | 49.083,98 | 0,00 | 49.083,98 | 49.083,98 | 13.880,84 | 0,00 | 0,000 | 65,185 |
| 02022002 | Outros trabalhos especializados - Orçamento | 0,00 | 148.800,00 | 0,00 | 147.770,92 | 89.933,55 | 0,00 | 87.742,41 | 87.742,41 | 57.837,37 | 2.191,14 | 0,000 | 58,967 |
| 020224 | Encargos de cobrança de receitas | 0,00 | 64.200,00 | 0,00 | 61.798,07 | 60.512,66 | 0,00 | 60.512,66 | 60.512,66 | 1.285,41 | 0,00 | 0,000 | 94,256 |
| 020225 | Outros serviços | 0,00 | 3.486.501,00 | 0,00 | 3.000.266,75 | 2.225.853,93 | 0,00 | 2.224.666,27 | 2.224.666,27 | 774.412,82 | 1.187,66 | 0,000 | 63,808 |
| 02022501 | Outros serviços - GOP | 0,00 | 2.954.801,00 | 0,00 | 2.531.009,26 | 1.972.451,19 | 0,00 | 1.972.359,30 | 1.972.359,30 | 558.558,07 | 91,89 | 0,000 | 66,751 |
| 02022502 | Outros serviços - Orçamento | 0,00 | 531.700,00 | 0,00 | 469.257,49 | 253.402,74 | 0,00 | 252.306,97 | 252.306,97 | 215.854,75 | 1.095,77 | 0,000 | 47,453 |
| 03 | Juros e outros encargos | 0,00 | 36.900,00 | 0,00 | 29.822,05 | 29.817,84 | 0,00 | 29.817,84 | 29.817,84 | 4,21 | 0,00 | 0,000 | 80,807 |
| 0301 | Juros da dívida pública | 0,00 | 32.800,00 | 0,00 | 29.212,81 | 29.212,81 | 0,00 | 29.212,81 | 29.212,81 | 0,00 | 0,00 | 0,000 | 89,063 |
| 030103 | Socied.financ.-Bancos e outras instit. financeiras | 0,00 | 32.800,00 | 0,00 | 29.212,81 | 29.212,81 | 0,00 | 29.212,81 | 29.212,81 | 0,00 | 0,00 | 0,000 | 89,063 |
| 03010302 | Empréstimos de médio e longo prazos | 0,00 | 32.800,00 | 0,00 | 29.212,81 | 29.212,81 | 0,00 | 29.212,81 | 29.212,81 | 0,00 | 0,00 | 0,000 | 89,063 |
| 0301030211 | Habitação Social em S.Pedro/Arouca | 0,00 | 100,00 | 0,00 | 0,00 | 0,00 | 0,00 | 0,00 | 0,00 | 0,00 | 0,00 | 0,000 | 0,000 |
| 0301030212 | Habitação Social em Alvarenga | 0,00 | 100,00 | 0,00 | 0,00 | 0,00 | 0,00 | 0,00 | 0,00 | 0,00 | 0,00 | 0,000 | 0,000 |
| 0301030234 | Centro Escolar de Escariz | 0,00 | 2.800,00 | 0,00 | 2.224,74 | 2.224,74 | 0,00 | 2.224,74 | 2.224,74 | 0,00 | 0,00 | 0,000 | 79,455 |
| 0301030235 | Pólo Escolar de Fermêdo | 0,00 | 4.600,00 | 0,00 | 3.701,66 | 3.701,66 | 0,00 | 3.701,66 | 3.701,66 | 0,00 | 0,00 | 0,000 | 80,471 |
| 0301030236 | Pólo Escolar do Burgo | 0,00 | 5.500,00 | 0,00 | 4.448,21 | 4.448,21 | 0,00 | 4.448,21 | 4.448,21 | 0,00 | 0,00 | 0,000 | 80,877 |
| 0301030237 | Centro Escolar de Chave | 0,00 | 3.700,00 | 0,00 | 3.056,13 | 3.056,13 | 0,00 | 3.056,13 | 3.056,13 | 0,00 | 0,00 | 0,000 | 82,598 |
| 0301030238 | Requalif.espaços envolv. Mosteiro (QREN-EQ 2011) | 0,00 | 8.400,00 | 0,00 | 8.300,37 | 8.300,37 | 0,00 | 8.300,37 | 8.300,37 | 0,00 | 0,00 | 0,000 | 98,814 |
| 0301030239 | Desenvolv.Turismo Activo de Arouca (QREN-EQ 2011) | 0,00 | 2.700,00 | 0,00 | 2.646,98 | 2.646,98 | 0,00 | 2.646,98 | 2.646,98 | 0,00 | 0,00 | 0,000 | 98,036 |
| 0301030240 | Req.ruas/praças c. histórico Arouca (QREN-EQ 2011) | 0,00 | 200,00 | 0,00 | 157,46 | 157,46 | 0,00 | 157,46 | 157,46 | 0,00 | 0,00 | 0,000 | 78,730 |
| 0301030241 | Centro escolar de Rôssas (QREN-EQ 2011) | 0,00 | 4.700,00 | 0,00 | 4.677,26 | 4.677,26 | 0,00 | 4.677,26 | 4.677,26 | 0,00 | 0,00 | 0,000 | 99,516 |
| 0302 | Outros encargos correntes da dívida pública | 0,00 | 300,00 | 0,00 | 16,60 | 16,60 | 0,00 | 16,60 | 16,60 | 0,00 | 0,00 | 0,000 | 5,533 |
| 030201 | Despesas diversas | 0,00 | 300,00 | 0,00 | 16,60 | 16,60 | 0,00 | 16,60 | 16,60 | 0,00 | 0,00 | 0,000 | 5,533 |
| 0303 | Juros de locação financeira | 0,00 | 400,00 | 0,00 | 0,00 | 0,00 | 0,00 | 0,00 | 0,00 | 0,00 | 0,00 | 0,000 | 0,000 |
| 030305 | Material de transporte | 0,00 | 200,00 | 0,00 | 0,00 | 0,00 | 0,00 | 0,00 | 0,00 | 0,00 | 0,00 | 0,000 | 0,000 |
| 030307 | Maquinaria e equipamento | 0,00 | 200,00 | 0,00 | 0,00 | 0,00 | 0,00 | 0,00 | 0,00 | 0,00 | 0,00 | 0,000 | 0,000 |
| 0305 | Outros juros | 0,00 | 2.300,00 | 0,00 | 592,64 | 588,43 | 0,00 | 588,43 | 588,43 | 4,21 | 0,00 | 0,000 | 25,584 |
| 030502 | Outros juros | 0,00 | 2.300,00 | 0,00 | 592,64 | 588,43 | 0,00 | 588,43 | 588,43 | 4,21 | 0,00 | 0,000 | 25,584 |
| 0306 | Outros encargos financeiros | 0,00 | 1.100,00 | 0,00 | 0,00 | 0,00 | 0,00 | 0,00 | 0,00 | 0,00 | 0,00 | 0,000 | 0,000 |
| 030601 | Outros encargos financeiros | 0,00 | 1.100,00 | 0,00 | 0,00 | 0,00 | 0,00 | 0,00 | 0,00 | 0,00 | 0,00 | 0,000 | 0,000 |
| 04 | Transferências correntes | 0,00 | 1.794.300,00 | 0,00 | 1.482.998,96 | 1.382.117,43 | 0,00 | 1.378.629,92 | 1.378.629,92 | 100.881,53 | 3.487,51 | 0,000 | 76,834 |
| 0401 | Sociedades e quase sociedades não financeiras | 0,00 | 31.900,00 | 0,00 | 14.855,00 | 5.855,00 | 0,00 | 5.855,00 | 5.855,00 | 9.000,00 | 0,00 | 0,000 | 18,354 |
| 040101 | Públicas | 0,00 | 7.600,00 | 0,00 | 0,00 | 0,00 | 0,00 | 0,00 | 0,00 | 0,00 | 0,00 | 0,000 | 0,000 |
| 04010102 | Outras | 0,00 | 7.600,00 | 0,00 | 0,00 | 0,00 | 0,00 | 0,00 | 0,00 | 0,00 | 0,00 | 0,000 | 0,000 |
| 040102 | Privadas | 0,00 | 24.300,00 | 0,00 | 14.855,00 | 5.855,00 | 0,00 | 5.855,00 | 5.855,00 | 9.000,00 | 0,00 | 0,000 | 24,095 |

# Demonstração de Execução Orçamental da Despesa

**Ano:** 2020

## Município de Arouca

(designação da autarquia local)

**Euros**

| Classif. Económica Despesa | | Despesas por pagar períod. anteriores | Dotações corrigidas | Cativos/ descativos | Compromissos | Obrigações | Despesas pagas líquidas de reposições | | | Compromissos a transitar | Obrigações por pagar | Grau de execução orçamental | |
|---|---|---|---|---|---|---|---|---|---|---|---|---|---|
| Código | Designação | | | | | | Períodos anteriores | Período corrente | Total | | | Períodos anteriores | Período corrente |
| | **Despesa corrente** | | | | | | | | | | | | |
| 04010201 | Privadas - GOP | 0,00 | 7.000,00 | 0,00 | 0,00 | 0,00 | 0,00 | 0,00 | 0,00 | 0,00 | 0,00 | 0,000 | 0,000 |
| 04010202 | Privadas - Orçamento | 0,00 | 17.300,00 | 0,00 | 14.855,00 | 5.855,00 | 0,00 | 5.855,00 | 5.855,00 | 9.000,00 | 0,00 | 0,000 | 33,844 |
| 0403 | Administração central | 0,00 | 69.900,00 | 0,00 | 39.210,91 | 27.691,66 | 0,00 | 27.691,66 | 27.691,66 | 11.519,25 | 0,00 | 0,000 | 39,616 |
| 040301 | Estado | 0,00 | 69.900,00 | 0,00 | 39.210,91 | 27.691,66 | 0,00 | 27.691,66 | 27.691,66 | 11.519,25 | 0,00 | 0,000 | 39,616 |
| 04030101 | Estado - GOP | 0,00 | 40.000,00 | 0,00 | 18.798,45 | 15.266,02 | 0,00 | 15.266,02 | 15.266,02 | 3.532,43 | 0,00 | 0,000 | 38,165 |
| 04030102 | Estado - Orçamento | 0,00 | 29.900,00 | 0,00 | 20.412,46 | 12.425,64 | 0,00 | 12.425,64 | 12.425,64 | 7.986,82 | 0,00 | 0,000 | 41,557 |
| 0405 | Administração local | 0,00 | 221.900,00 | 0,00 | 169.121,84 | 163.674,15 | 0,00 | 163.674,15 | 163.674,15 | 5.447,69 | 0,00 | 0,000 | 73,760 |
| 040501 | Continente | 0,00 | 221.900,00 | 0,00 | 169.121,84 | 163.674,15 | 0,00 | 163.674,15 | 163.674,15 | 5.447,69 | 0,00 | 0,000 | 73,760 |
| 04050101 | Munícipios | 0,00 | 100,00 | 0,00 | 0,00 | 0,00 | 0,00 | 0,00 | 0,00 | 0,00 | 0,00 | 0,000 | 0,000 |
| 04050102 | Freguesias | 0,00 | 41.800,00 | 0,00 | 35.523,50 | 30.435,50 | 0,00 | 30.435,50 | 30.435,50 | 5.088,00 | 0,00 | 0,000 | 72,812 |
| 0405010201 | Freguesias - GOP | 0,00 | 25.700,00 | 0,00 | 25.440,00 | 20.352,00 | 0,00 | 20.352,00 | 20.352,00 | 5.088,00 | 0,00 | 0,000 | 79,191 |
| 0405010202 | Freguesias - Orçamento | 0,00 | 16.100,00 | 0,00 | 10.083,50 | 10.083,50 | 0,00 | 10.083,50 | 10.083,50 | 0,00 | 0,00 | 0,000 | 62,630 |
| 04050104 | Associações de munícipios | 0,00 | 103.800,00 | 0,00 | 88.387,34 | 88.027,65 | 0,00 | 88.027,65 | 88.027,65 | 359,69 | 0,00 | 0,000 | 84,805 |
| 0405010401 | Associações de munícipios - GOP | 0,00 | 103.600,00 | 0,00 | 88.387,34 | 88.027,65 | 0,00 | 88.027,65 | 88.027,65 | 359,69 | 0,00 | 0,000 | 84,969 |
| 0405010402 | Associações de munícipios - Orçamento | 0,00 | 200,00 | 0,00 | 0,00 | 0,00 | 0,00 | 0,00 | 0,00 | 0,00 | 0,00 | 0,000 | 0,000 |
| 04050108 | Outros | 0,00 | 76.200,00 | 0,00 | 45.211,00 | 45.211,00 | 0,00 | 45.211,00 | 45.211,00 | 0,00 | 0,00 | 0,000 | 59,332 |
| 0405010801 | Outros - GOP | 0,00 | 73.000,00 | 0,00 | 42.334,00 | 42.334,00 | 0,00 | 42.334,00 | 42.334,00 | 0,00 | 0,00 | 0,000 | 57,992 |
| 0405010802 | Outros - Orçamento | 0,00 | 3.200,00 | 0,00 | 2.877,00 | 2.877,00 | 0,00 | 2.877,00 | 2.877,00 | 0,00 | 0,00 | 0,000 | 89,906 |
| 0406 | Segurança social | 0,00 | 20.200,00 | 0,00 | 4.716,04 | 171,96 | 0,00 | 171,96 | 171,96 | 4.544,08 | 0,00 | 0,000 | 0,851 |
| 040601 | Sistemas de solidariedade e segurança social | 0,00 | 20.200,00 | 0,00 | 4.716,04 | 171,96 | 0,00 | 171,96 | 171,96 | 4.544,08 | 0,00 | 0,000 | 0,851 |
| 04060101 | Estágios profissionais - segurança social | 0,00 | 20.100,00 | 0,00 | 4.716,04 | 171,96 | 0,00 | 171,96 | 171,96 | 4.544,08 | 0,00 | 0,000 | 0,856 |
| 04060102 | Outros | 0,00 | 100,00 | 0,00 | 0,00 | 0,00 | 0,00 | 0,00 | 0,00 | 0,00 | 0,00 | 0,000 | 0,000 |
| 0407 | Instituições sem fins lucrativos | 0,00 | 1.145.700,00 | 0,00 | 1.052.500,10 | 1.001.391,07 | 0,00 | 998.756,15 | 998.756,15 | 51.109,03 | 2.634,92 | 0,000 | 87,174 |
| 040701 | Instituições sem fins lucrativos | 0,00 | 1.145.700,00 | 0,00 | 1.052.500,10 | 1.001.391,07 | 0,00 | 998.756,15 | 998.756,15 | 51.109,03 | 2.634,92 | 0,000 | 87,174 |
| 04070101 | Instituições sem fins lucrativos - GOP | 0,00 | 1.069.900,00 | 0,00 | 1.020.806,19 | 974.891,07 | 0,00 | 972.256,15 | 972.256,15 | 45.915,12 | 2.634,92 | 0,000 | 90,874 |
| 04070102 | Instituições sem fins lucrativos - Orçamento | 0,00 | 75.800,00 | 0,00 | 31.693,91 | 26.500,00 | 0,00 | 26.500,00 | 26.500,00 | 5.193,91 | 0,00 | 0,000 | 34,960 |
| 0408 | Famílias | 0,00 | 304.100,00 | 0,00 | 202.595,07 | 183.333,59 | 0,00 | 182.481,00 | 182.481,00 | 19.261,48 | 852,59 | 0,000 | 60,007 |
| 040802 | Outras | 0,00 | 304.100,00 | 0,00 | 202.595,07 | 183.333,59 | 0,00 | 182.481,00 | 182.481,00 | 19.261,48 | 852,59 | 0,000 | 60,007 |
| 04080201 | Outras - GOP | 0,00 | 123.500,00 | 0,00 | 95.625,00 | 95.625,00 | 0,00 | 95.625,00 | 95.625,00 | 0,00 | 0,00 | 0,000 | 77,429 |
| 04080202 | Outras - Orçamento | 0,00 | 84.600,00 | 0,00 | 67.102,17 | 65.245,07 | 0,00 | 65.245,07 | 65.245,07 | 1.857,10 | 0,00 | 0,000 | 77,122 |
| 04080203 | Estágios profissionais | 0,00 | 96.000,00 | 0,00 | 39.867,90 | 22.463,52 | 0,00 | 21.610,93 | 21.610,93 | 17.404,38 | 852,59 | 0,000 | 22,511 |
| 0409 | Resto do mundo | 0,00 | 600,00 | 0,00 | 0,00 | 0,00 | 0,00 | 0,00 | 0,00 | 0,00 | 0,00 | 0,000 | 0,000 |
| 040901 | Resto do Mundo - União Europeia-Instituições | 0,00 | 200,00 | 0,00 | 0,00 | 0,00 | 0,00 | 0,00 | 0,00 | 0,00 | 0,00 | 0,000 | 0,000 |
| 040902 | Resto do Mundo - União Europeia-Países membros | 0,00 | 200,00 | 0,00 | 0,00 | 0,00 | 0,00 | 0,00 | 0,00 | 0,00 | 0,00 | 0,000 | 0,000 |
| 040903 | Resto Mundo -Países terceiros e org.internacionais | 0,00 | 200,00 | 0,00 | 0,00 | 0,00 | 0,00 | 0,00 | 0,00 | 0,00 | 0,00 | 0,000 | 0,000 |
| 06 | Outras despesas correntes | 0,00 | 654.179,22 | 0,00 | 486.311,60 | 261.442,51 | 0,00 | 261.442,51 | 261.442,51 | 224.869,09 | 0,00 | 0,000 | 39,965 |

# Demonstração de Execução Orçamental da Despesa

**Ano:** 2020

## Município de Arouca

(designação da autarquia local)

**Euros**

| Classif. Económica Despesa | | Despesas por pagar períod. anteriores | Dotações corrigidas | Cativos/ descativos | Compromissos | Obrigações | Despesas pagas líquidas de reposições | | | Compromissos a transitar | Obrigações por pagar | Grau de execução orçamental | |
|---|---|---|---|---|---|---|---|---|---|---|---|---|---|
| Código | Designação | | | | | | Períodos anteriores | Período corrente | Total | | | Períodos anteriores | Período corrente |
| | **Despesa corrente** | | | | | | | | | | | | |
| 0602 | Diversas | 0,00 | 654.179,22 | 0,00 | 486.311,60 | 261.442,51 | 0,00 | 261.442,51 | 261.442,51 | 224.869,09 | 0,00 | 0,000 | 39,965 |
| 060201 | Impostos e taxas | 0,00 | 25.200,00 | 0,00 | 0,00 | 0,00 | 0,00 | 0,00 | 0,00 | 0,00 | 0,00 | 0,000 | 0,000 |
| 06020101 | Restituições de impostos e taxas | 0,00 | 25.200,00 | 0,00 | 0,00 | 0,00 | 0,00 | 0,00 | 0,00 | 0,00 | 0,00 | 0,000 | 0,000 |
| 060202 | Activos incorpóreos | 0,00 | 700,00 | 0,00 | 0,00 | 0,00 | 0,00 | 0,00 | 0,00 | 0,00 | 0,00 | 0,000 | 0,000 |
| 060203 | Outras | 0,00 | 628.279,22 | 0,00 | 486.311,60 | 261.442,51 | 0,00 | 261.442,51 | 261.442,51 | 224.869,09 | 0,00 | 0,000 | 41,612 |
| 06020301 | Outras restituições | 0,00 | 600,00 | 0,00 | 0,00 | 0,00 | 0,00 | 0,00 | 0,00 | 0,00 | 0,00 | 0,000 | 0,000 |
| 06020302 | IVA pago | 0,00 | 23.500,00 | 0,00 | 19.535,98 | 14.641,67 | 0,00 | 14.641,67 | 14.641,67 | 4.894,31 | 0,00 | 0,000 | 62,305 |
| 06020305 | Outras | 0,00 | 604.179,22 | 0,00 | 466.775,62 | 246.800,84 | 0,00 | 246.800,84 | 246.800,84 | 219.974,78 | 0,00 | 0,000 | 40,849 |
| 0602030501 | Outras - GOP | 0,00 | 385.300,00 | 0,00 | 365.418,56 | 152.073,43 | 0,00 | 152.073,43 | 152.073,43 | 213.345,13 | 0,00 | 0,000 | 39,469 |
| 0602030502 | Outras - orçamento | 0,00 | 218.879,22 | 0,00 | 101.357,06 | 94.727,41 | 0,00 | 94.727,41 | 94.727,41 | 6.629,65 | 0,00 | 0,000 | 43,278 |
| | **Despesa de capital** | | | | | | | | | | | | |
| 07 | Aquisição de bens de capital | 0,00 | 10.896.500,00 | 0,00 | 9.161.868,37 | 6.192.214,54 | 0,00 | 6.190.615,79 | 6.190.615,79 | 2.969.653,83 | 1.598,75 | 0,000 | 56,813 |
| 0701 | Investimentos | 0,00 | 10.896.100,00 | 0,00 | 9.161.868,37 | 6.192.214,54 | 0,00 | 6.190.615,79 | 6.190.615,79 | 2.969.653,83 | 1.598,75 | 0,000 | 56,815 |
| 070101 | Terrenos | 0,00 | 408.100,00 | 0,00 | 378.997,59 | 363.692,14 | 0,00 | 363.692,14 | 363.692,14 | 15.305,45 | 0,00 | 0,000 | 89,118 |
| 070102 | Habitações | 0,00 | 121.400,00 | 0,00 | 113.267,88 | 14.701,58 | 0,00 | 14.701,58 | 14.701,58 | 98.566,30 | 0,00 | 0,000 | 12,110 |
| 07010201 | Construção | 0,00 | 121.100,00 | 0,00 | 113.190,75 | 14.701,58 | 0,00 | 14.701,58 | 14.701,58 | 98.489,17 | 0,00 | 0,000 | 12,140 |
| 07010203 | Reparação e beneficiação | 0,00 | 300,00 | 0,00 | 77,13 | 0,00 | 0,00 | 0,00 | 0,00 | 77,13 | 0,00 | 0,000 | 0,000 |
| 070103 | Edifícios | 0,00 | 2.199.500,00 | 0,00 | 1.887.046,25 | 1.345.788,87 | 0,00 | 1.345.788,87 | 1.345.788,87 | 541.257,38 | 0,00 | 0,000 | 61,186 |
| 07010301 | Instalações de serviços | 0,00 | 300,00 | 0,00 | 0,00 | 0,00 | 0,00 | 0,00 | 0,00 | 0,00 | 0,00 | 0,000 | 0,000 |
| 07010302 | Instalações desportivas e recreativas | 0,00 | 647.400,00 | 0,00 | 576.165,89 | 486.419,63 | 0,00 | 486.419,63 | 486.419,63 | 89.746,26 | 0,00 | 0,000 | 75,134 |
| 07010305 | Escolas | 0,00 | 1.019.700,00 | 0,00 | 819.539,84 | 813.577,94 | 0,00 | 813.577,94 | 813.577,94 | 5.961,90 | 0,00 | 0,000 | 79,786 |
| 07010307 | Outros | 0,00 | 532.100,00 | 0,00 | 491.340,52 | 45.791,30 | 0,00 | 45.791,30 | 45.791,30 | 445.549,22 | 0,00 | 0,000 | 8,606 |
| 070104 | Construções diversas | 0,00 | 7.429.000,00 | 0,00 | 6.183.239,77 | 3.943.961,92 | 0,00 | 3.942.713,17 | 3.942.713,17 | 2.239.277,85 | 1.248,75 | 0,000 | 53,072 |
| 07010401 | Viadutos, arruamentos e obras complementares | 0,00 | 2.429.400,00 | 0,00 | 2.202.991,23 | 1.484.508,44 | 0,00 | 1.484.508,44 | 1.484.508,44 | 718.482,79 | 0,00 | 0,000 | 61,106 |
| 07010402 | Sistemas de drenagem de águas residuais | 0,00 | 100,00 | 0,00 | 0,00 | 0,00 | 0,00 | 0,00 | 0,00 | 0,00 | 0,00 | 0,000 | 0,000 |
| 07010404 | Iluminação pública | 0,00 | 339.800,00 | 0,00 | 339.549,80 | 339.549,80 | 0,00 | 339.549,80 | 339.549,80 | 0,00 | 0,00 | 0,000 | 99,926 |
| 07010405 | Parques e jardins | 0,00 | 44.000,00 | 0,00 | 38.807,12 | 28.699,60 | 0,00 | 28.699,60 | 28.699,60 | 10.107,52 | 0,00 | 0,000 | 65,226 |
| 07010406 | Instalações desportivas e recreativas | 0,00 | 15.000,00 | 0,00 | 1.571,96 | 0,00 | 0,00 | 0,00 | 0,00 | 1.571,96 | 0,00 | 0,000 | 0,000 |
| 07010407 | Captação e distribuição de água | 0,00 | 12.600,00 | 0,00 | 10.273,18 | 10.273,18 | 0,00 | 10.273,18 | 10.273,18 | 0,00 | 0,00 | 0,000 | 81,533 |
| 07010408 | Viação rural | 0,00 | 1.243.400,00 | 0,00 | 1.009.420,07 | 752.200,38 | 0,00 | 752.200,38 | 752.200,38 | 257.219,69 | 0,00 | 0,000 | 60,495 |
| 07010412 | Cemitérios | 0,00 | 93.200,00 | 0,00 | 89.076,12 | 87.963,12 | 0,00 | 87.963,12 | 87.963,12 | 1.113,00 | 0,00 | 0,000 | 94,381 |
| 07010413 | Outros | 0,00 | 3.251.500,00 | 0,00 | 2.491.550,29 | 1.240.767,40 | 0,00 | 1.239.518,65 | 1.239.518,65 | 1.250.782,89 | 1.248,75 | 0,000 | 38,121 |
| 070106 | Material de transporte | 0,00 | 105.100,00 | 0,00 | 96.854,84 | 96.854,84 | 0,00 | 96.854,84 | 96.854,84 | 0,00 | 0,00 | 0,000 | 92,155 |
| 07010601 | Recolha de resíduos | 0,00 | 100,00 | 0,00 | 0,00 | 0,00 | 0,00 | 0,00 | 0,00 | 0,00 | 0,00 | 0,000 | 0,000 |
| 07010602 | Outro | 0,00 | 105.000,00 | 0,00 | 96.854,84 | 96.854,84 | 0,00 | 96.854,84 | 96.854,84 | 0,00 | 0,00 | 0,000 | 92,243 |
| 070107 | Equipamento de informática | 0,00 | 105.800,00 | 0,00 | 99.098,77 | 98.839,87 | 0,00 | 98.839,87 | 98.839,87 | 258,90 | 0,00 | 0,000 | 93,421 |

# Demonstração de Execução Orçamental da Despesa

**Ano:** 2020

## Município de Arouca

(designação da autarquia local)

**Euros**

| Classif. Económica Despesa | | Despesas por pagar períod. anteriores | Dotações corrigidas | Cativos/ descativos | Compromissos | Obrigações | Despesas pagas líquidas de reposições | | | Compromissos a transitar | Obrigações por pagar | Grau de execução orçamental | |
|---|---|---|---|---|---|---|---|---|---|---|---|---|---|
| Código | Designação | | | | | | Períodos anteriores | Período corrente | Total | | | Períodos anteriores | Período corrente |
| | **Despesa de capital** | | | | | | | | | | | | |
| 070108 | Software informático | 0,00 | 84.400,00 | 0,00 | 52.725,24 | 27.089,58 | 0,00 | 27.089,58 | 27.089,58 | 25.635,66 | 0,00 | 0,000 | 32,097 |
| 070109 | Equipamento administrativo | 0,00 | 37.500,00 | 0,00 | 25.596,37 | 21.758,88 | 0,00 | 21.758,88 | 21.758,88 | 3.837,49 | 0,00 | 0,000 | 58,024 |
| 070110 | Equipamento básico | 0,00 | 266.200,00 | 0,00 | 220.507,19 | 218.755,79 | 0,00 | 218.755,79 | 218.755,79 | 1.751,40 | 0,00 | 0,000 | 82,177 |
| 07011001 | Equipamento de recolha de resíduos | 0,00 | 26.000,00 | 0,00 | 14.698,50 | 14.698,50 | 0,00 | 14.698,50 | 14.698,50 | 0,00 | 0,00 | 0,000 | 56,533 |
| 07011002 | Outro | 0,00 | 240.200,00 | 0,00 | 205.808,69 | 204.057,29 | 0,00 | 204.057,29 | 204.057,29 | 1.751,40 | 0,00 | 0,000 | 84,953 |
| 070111 | Ferramentas e utensílios | 0,00 | 16.000,00 | 0,00 | 5.464,12 | 5.464,12 | 0,00 | 5.464,12 | 5.464,12 | 0,00 | 0,00 | 0,000 | 34,151 |
| 070112 | Artigos e objectos de valor | 0,00 | 1.100,00 | 0,00 | 0,00 | 0,00 | 0,00 | 0,00 | 0,00 | 0,00 | 0,00 | 0,000 | 0,000 |
| 070115 | Outros investimentos | 0,00 | 122.000,00 | 0,00 | 99.070,35 | 55.306,95 | 0,00 | 54.956,95 | 54.956,95 | 43.763,40 | 350,00 | 0,000 | 45,047 |
| 0702 | Locação financeira | 0,00 | 400,00 | 0,00 | 0,00 | 0,00 | 0,00 | 0,00 | 0,00 | 0,00 | 0,00 | 0,000 | 0,000 |
| 070205 | Material de transporte | 0,00 | 100,00 | 0,00 | 0,00 | 0,00 | 0,00 | 0,00 | 0,00 | 0,00 | 0,00 | 0,000 | 0,000 |
| 070207 | Maquinaria e equipamento | 0,00 | 300,00 | 0,00 | 0,00 | 0,00 | 0,00 | 0,00 | 0,00 | 0,00 | 0,00 | 0,000 | 0,000 |
| 08 | Transferências de capital | 0,00 | 1.301.700,00 | 0,00 | 917.515,57 | 567.128,09 | 0,00 | 567.128,09 | 567.128,09 | 350.387,48 | 0,00 | 0,000 | 43,568 |
| 0801 | Sociedades e quase sociedades não financeiras | 0,00 | 250.000,00 | 0,00 | 225.675,05 | 0,00 | 0,00 | 0,00 | 0,00 | 225.675,05 | 0,00 | 0,000 | 0,000 |
| 080101 | Públicas | 0,00 | 250.000,00 | 0,00 | 225.675,05 | 0,00 | 0,00 | 0,00 | 0,00 | 225.675,05 | 0,00 | 0,000 | 0,000 |
| 08010102 | Outras | 0,00 | 250.000,00 | 0,00 | 225.675,05 | 0,00 | 0,00 | 0,00 | 0,00 | 225.675,05 | 0,00 | 0,000 | 0,000 |
| 0805 | Administração local | 0,00 | 768.600,00 | 0,00 | 509.992,35 | 481.973,25 | 0,00 | 481.973,25 | 481.973,25 | 28.019,10 | 0,00 | 0,000 | 62,708 |
| 080501 | Continente | 0,00 | 768.600,00 | 0,00 | 509.992,35 | 481.973,25 | 0,00 | 481.973,25 | 481.973,25 | 28.019,10 | 0,00 | 0,000 | 62,708 |
| 08050102 | Freguesias | 0,00 | 758.600,00 | 0,00 | 508.019,10 | 480.000,00 | 0,00 | 480.000,00 | 480.000,00 | 28.019,10 | 0,00 | 0,000 | 63,274 |
| 08050104 | Associações de munícipios | 0,00 | 10.000,00 | 0,00 | 1.973,25 | 1.973,25 | 0,00 | 1.973,25 | 1.973,25 | 0,00 | 0,00 | 0,000 | 19,733 |
| 0807 | Instituições sem fins lucrativos | 0,00 | 283.100,00 | 0,00 | 181.848,17 | 85.154,84 | 0,00 | 85.154,84 | 85.154,84 | 96.693,33 | 0,00 | 0,000 | 30,079 |
| 080701 | Instituições sem fins lucrativos | 0,00 | 283.100,00 | 0,00 | 181.848,17 | 85.154,84 | 0,00 | 85.154,84 | 85.154,84 | 96.693,33 | 0,00 | 0,000 | 30,079 |
| 09 | Activos financeiros | 0,00 | 27.900,00 | 0,00 | 26.753,25 | 26.753,25 | 0,00 | 26.753,25 | 26.753,25 | 0,00 | 0,00 | 0,000 | 95,890 |
| 0907 | Acções e outras participações | 0,00 | 1.100,00 | 0,00 | 0,00 | 0,00 | 0,00 | 0,00 | 0,00 | 0,00 | 0,00 | 0,000 | 0,000 |
| 090701 | Socied.e quase socied.não financeiras-Privadas | 0,00 | 500,00 | 0,00 | 0,00 | 0,00 | 0,00 | 0,00 | 0,00 | 0,00 | 0,00 | 0,000 | 0,000 |
| 090702 | Socied.e quase socied.não financeiras-Públicas | 0,00 | 600,00 | 0,00 | 0,00 | 0,00 | 0,00 | 0,00 | 0,00 | 0,00 | 0,00 | 0,000 | 0,000 |
| 0908 | Unidades de participação | 0,00 | 26.800,00 | 0,00 | 26.753,25 | 26.753,25 | 0,00 | 26.753,25 | 26.753,25 | 0,00 | 0,00 | 0,000 | 99,826 |
| 090802 | Socied.e quase socied.não financeiras-Públicas | 0,00 | 26.800,00 | 0,00 | 26.753,25 | 26.753,25 | 0,00 | 26.753,25 | 26.753,25 | 0,00 | 0,00 | 0,000 | 99,826 |
| 10 | Passivos financeiros | 0,00 | 328.700,00 | 0,00 | 328.214,60 | 328.214,60 | 0,00 | 328.214,60 | 328.214,60 | 0,00 | 0,00 | 0,000 | 99,852 |
| 1006 | Empréstimos a médio e longo prazos | 0,00 | 328.700,00 | 0,00 | 328.214,60 | 328.214,60 | 0,00 | 328.214,60 | 328.214,60 | 0,00 | 0,00 | 0,000 | 99,852 |
| 100603 | Socied.financ.-Bancos e outras instit. financeiras | 0,00 | 328.700,00 | 0,00 | 328.214,60 | 328.214,60 | 0,00 | 328.214,60 | 328.214,60 | 0,00 | 0,00 | 0,000 | 99,852 |
| 10060311 | Habitação Social em S.Pedro/Arouca | 0,00 | 12.100,00 | 0,00 | 12.040,34 | 12.040,34 | 0,00 | 12.040,34 | 12.040,34 | 0,00 | 0,00 | 0,000 | 99,507 |
| 10060312 | Habitação Social em Alvarenga | 0,00 | 8.000,00 | 0,00 | 7.948,78 | 7.948,78 | 0,00 | 7.948,78 | 7.948,78 | 0,00 | 0,00 | 0,000 | 99,360 |
| 10060334 | Centro Escolar de Escariz | 0,00 | 29.500,00 | 0,00 | 29.478,86 | 29.478,86 | 0,00 | 29.478,86 | 29.478,86 | 0,00 | 0,00 | 0,000 | 99,928 |
| 10060335 | Pólo Escolar de Fermêdo | 0,00 | 49.100,00 | 0,00 | 49.048,62 | 49.048,62 | 0,00 | 49.048,62 | 49.048,62 | 0,00 | 0,00 | 0,000 | 99,895 |
| 10060336 | Pólo Escolar do Burgo | 0,00 | 59.000,00 | 0,00 | 58.940,74 | 58.940,74 | 0,00 | 58.940,74 | 58.940,74 | 0,00 | 0,00 | 0,000 | 99,900 |
| 10060337 | Centro Escolar de Chave | 0,00 | 40.500,00 | 0,00 | 40.494,98 | 40.494,98 | 0,00 | 40.494,98 | 40.494,98 | 0,00 | 0,00 | 0,000 | 99,988 |

# Demonstração de Execução Orçamental da Despesa

**Ano:** 2020

## Município de Arouca

(designação da autarquia local)

**Euros**

| Classif. Económica Despesa | | Despesas por pagar períod. anteriores | Dotações corrigidas | Cativos/ descativos | Compromissos | Obrigações | Despesas pagas líquidas de reposições | | | Compromissos a transitar | Obrigações por pagar | Grau de execução orçamental | |
|---|---|---|---|---|---|---|---|---|---|---|---|---|---|
| Código | Designação | | | | | | Períodos anteriores | Período corrente | Total | | | Períodos anteriores | Período corrente |
| | **Despesa de capital** | | | | | | | | | | | | |
| 10060338 | Requalif.espaços envolv. Mosteiro (QREN-EQ 2011) | 0,00 | 47.100,00 | 0,00 | 47.011,71 | 47.011,71 | 0,00 | 47.011,71 | 47.011,71 | 0,00 | 0,00 | 0,000 | 99,813 |
| 10060339 | Desenvolv.Turismo Activo de Arouca (QREN-EQ 2011) | 0,00 | 29.500,00 | 0,00 | 29.453,54 | 29.453,54 | 0,00 | 29.453,54 | 29.453,54 | 0,00 | 0,00 | 0,000 | 99,843 |
| 10060340 | Req.ruas/praças c. histórico Arouca (QREN-EQ 2011) | 0,00 | 1.800,00 | 0,00 | 1.751,99 | 1.751,99 | 0,00 | 1.751,99 | 1.751,99 | 0,00 | 0,00 | 0,000 | 97,333 |
| 10060341 | Centro escolar de Rôssas (QREN-EQ 2011) | 0,00 | 52.100,00 | 0,00 | 52.045,04 | 52.045,04 | 0,00 | 52.045,04 | 52.045,04 | 0,00 | 0,00 | 0,000 | 99,895 |
| 11 | Outras despesas de capital | 0,00 | 200,00 | 0,00 | 0,00 | 0,00 | 0,00 | 0,00 | 0,00 | 0,00 | 0,00 | 0,000 | 0,000 |
| 1102 | Diversas | 0,00 | 200,00 | 0,00 | 0,00 | 0,00 | 0,00 | 0,00 | 0,00 | 0,00 | 0,00 | 0,000 | 0,000 |
| 110201 | Restituições | 0,00 | 200,00 | 0,00 | 0,00 | 0,00 | 0,00 | 0,00 | 0,00 | 0,00 | 0,00 | 0,000 | 0,000 |
| | **Total Despesas Correntes** | **14.584,05** | **15.020.679,22** | **0,00** | **12.858.520,82** | **10.849.942,61** | **14.169,34** | **10.775.713,73** | **10.789.883,07** | **2.008.578,21** | **60.059,54** | **0,094** | **71,739** |
| | **Total Despesas de Capital** | **0,00** | **12.555.000,00** | **0,00** | **10.434.351,79** | **7.114.310,48** | **0,00** | **7.112.711,73** | **7.112.711,73** | **3.320.041,31** | **1.598,75** | **0,000** | **56,652** |
| | **Total Geral** | **14.584,05** | **27.575.679,22** | **0,00** | **23.292.872,61** | **17.964.253,09** | **14.169,34** | **17.888.425,46** | **17.902.594,80** | **5.328.619,52** | **61.658,29** | **0,051** | **64,870** |

ORGÃO EXECUTIVO

Em .... de ..... de .....

.....

ORGÃO DELIBERATIVO

Em .... de ..... de .....

.....

## Anexo IV

# DEMONSTRAÇÃO DE EXECUÇÃO DO PPI

# Execução Anual do Plano Plurianual de Investimentos

## Município de Arouca

(designação da autarquia local)

**Ano:** 2020

**(unidade: €)**

| Obj. | Prog | Projeto Ano / Nº | Projeto Ação | Designação | Código Classificação Orçamental | Forma de Realiz. | Fonte Financiamento (%) RP | RG | UE | EM | Datas (Mês/Ano) Inicio | Fim | Montante Previsto Ano | Anos seguintes | Total | Montante executado Anos Anteriores | Ano | Total | Nivel Execucao Anual (%) | Nivel Execução Global (%) |
|---|---|---|---|---|---|---|---|---|---|---|---|---|---|---|---|---|---|---|---|---|
| 11 | | | | Serviços Gerais de Administração Pública | | | | | | | | | | | | | | | | |
| 11 | 111 | | | Administração Geral | | | | | | | | | | | | | | | | |
| 11 | 111 | 2015/9 | | Eficiência energética do edifício dos Paços do Concelho | 02 07010301 | E | | | | | 01/2016 | 12/2020 | 100,00 | 0,00 | 100,00 | 5 443,14 | 0,00 | 5 443,14 | 0,00 | 98,20 |
| 11 | 111 | 2019/65 | | Ampliação do edifício dos Paços do Concelho | 02 07010301 | E | | | | | 01/2019 | 12/2023 | 100,00 | 1 250 000,00 | 1 250 100,00 | 0,00 | 0,00 | 0,00 | 0,00 | 0,00 |
| 11 | 111 | 2020/1 | | Aquisição de equipamento informático | 02 070107 | O | | | | | 01/2020 | 12/2020 | 50 000,00 | 0,00 | 50 000,00 | 247 997,94 | 46 483,42 | 294 481,36 | 92,97 | 98,82 |
| 11 | 111 | 2020/2 | | Aquisição de software | 02 070108 | O | | | | | 01/2020 | 12/2020 | 48 500,00 | 0,00 | 48 500,00 | 263 886,65 | 14 740,38 | 278 627,03 | 30,39 | 89,19 |
| 11 | 111 | 2020/3 | | Aquisição/Grande reparação de equipamento administrativo | 02 070109 | O | | | | | 01/2020 | 12/2020 | 25 500,00 | 0,00 | 25 500,00 | 205 565,21 | 21 024,62 | 226 589,83 | 82,45 | 98,06 |
| 11 | 111 | 2020/4 | | Aquisição/Grande reparação de equipamento básico | 02 07011002 | O | | | | | 01/2020 | 12/2020 | 23 500,00 | 0,00 | 23 500,00 | 547 398,77 | 20 410,73 | 567 809,50 | 86,85 | 99,46 |
| 11 | 111 | 2020/5 | | Aquisição/Grande reparação de ferramentas e utensílios | 02 070111 | O | | | | | 01/2020 | 12/2020 | 10 000,00 | 0,00 | 10 000,00 | 38 630,25 | 4 976,42 | 43 606,67 | 49,76 | 89,67 |
| 11 | 111 | 2020/6 | | Aquisição/Grande reparação de material de transporte | 02 07010602 | O | | | | | 01/2020 | 12/2020 | 100 000,00 | 0,00 | 100 000,00 | 280 951,70 | 96 854,84 | 377 806,54 | 96,85 | 99,17 |
| 11 | 111 | 2020/7 | | Locação de equipamento básico | 02 070207 | O | | | | | 01/2020 | 12/2020 | 100,00 | 0,00 | 100,00 | 30 181,95 | 0,00 | 30 181,95 | 0,00 | 99,67 |
| 11 | 111 | 2020/8 | | Locação de material de transporte | 02 070205 | O | | | | | 01/2020 | 12/2020 | 100,00 | 0,00 | 100,00 | 0,00 | 0,00 | 0,00 | 0,00 | 0,00 |
| 11 | 111 | 2020/9 | | Aquisição de objetos de valor | 02 070112 | O | | | | | 01/2020 | 12/2020 | 1 000,00 | 0,00 | 1 000,00 | 0,00 | 0,00 | 0,00 | 0,00 | 0,00 |
| 11 | 111 | 2020/55 | | Beneficiação dos Armazéns Municipais | 02 07010301 | E | | | | | 01/2020 | 12/2021 | 100,00 | 200 000,00 | 200 100,00 | 0,00 | 0,00 | 0,00 | 0,00 | 0,00 |
| | | | | | | | | | | | Totais do Programa 111: | | 259 000,00 | 1 450 000,00 | 1 709 000,00 | 1 620 055,61 | 204 490,41 | 1 824 546,02 | 78,95 | 54,81 |
| | | | | | | | | | | | Totais do Objetivo 11: | | 259 000,00 | 1 450 000,00 | 1 709 000,00 | 1 620 055,61 | 204 490,41 | 1 824 546,02 | 78,95 | 54,81 |

# Execução Anual do Plano Plurianual de Investimentos

## Município de Arouca

(designação da autarquia local)

**Ano:** 2020

**(unidade: €)**

| Obj. | Prog | Projeto Ano / Nº | Projeto Ação | Designação | Código Classificação Orçamental | Forma de Realiz. | Fonte Financiamento (%) RP | RG | UE | EM | Datas (Mês/Ano) Inicio | Fim | Montante Previsto Ano | Anos seguintes | Total | Montante executado Anos Anteriores | Ano | Total | Nivel Execucao Anual (%) | Nivel Execução Global (%) |
|---|---|---|---|---|---|---|---|---|---|---|---|---|---|---|---|---|---|---|---|---|
| 12 | | | | Segurança e Ordem Públicas | | | | | | | | | | | | | | | | |
| 12 | 121 | | | Protecção Civil e luta contra incêndios | | | | | | | | | | | | | | | | |
| 12 | 121 | 2019/57 | | Rede viária florestal | | | | | | | | | | | | | | | | |
| 12 | 121 | 2019/57 | 1 | Construção | 02 07010413 | E | | | | | 01/2019 | 12/2020 | 5 000,00 | 0,00 | 5 000,00 | 0,00 | 0,00 | 0,00 | 0,00 | 0,00 |
| 12 | 121 | 2019/58 | | Rede de pontos de água | | | | | | | | | | | | | | | | |
| 12 | 121 | 2019/58 | 1 | Construção | 02 07010413 | E | | | | | 01/2019 | 12/2020 | 28 300,00 | 0,00 | 28 300,00 | 5 496,10 | 24 581,40 | 30 077,50 | 86,86 | 89,00 |
| 12 | 121 | 2020/10 | | Obras de prevenção a fogos florestais e de proteção civil | 02 07010413 | E | | | | | 01/2020 | 12/2020 | 5 000,00 | 0,00 | 5 000,00 | 85 993,49 | 0,00 | 85 993,49 | 0,00 | 94,51 |
| | | | | | | | | | | | | Totais do Programa 121: | 38 300,00 | 0,00 | 38 300,00 | 91 489,59 | 24 581,40 | 116 070,99 | 64,18 | 89,43 |
| | | | | | | | | | | | | Totais do Objetivo 12: | 38 300,00 | 0,00 | 38 300,00 | 91 489,59 | 24 581,40 | 116 070,99 | 64,18 | 89,43 |

# Execução Anual do Plano Plurianual de Investimentos

## Município de Arouca

(designação da autarquia local)

**Ano:** 2020

**(unidade: €)**

| Obj. | Prog | Projeto Ano / Nº | Projeto Ação | Designação | Código Classificação Orçamental | Forma de Realiz. | Fonte Financiamento (%) RP | RG | UE | EM | Datas (Mês/Ano) Inicio | Fim | Montante Previsto Ano | Anos seguintes | Total | Montante executado Anos Anteriores | Ano | Total | Nivel Execucao Anual (%) | Nivel Execução Global (%) |
|---|---|---|---|---|---|---|---|---|---|---|---|---|---|---|---|---|---|---|---|---|
| 21 | | | | Educação | | | | | | | | | | | | | | | | |
| 21 | 211 | | | Ensino não superior | | | | | | | | | | | | | | | | |
| 21 | 211 | 2012/62 | | Centros Locais de Desenvolvimento Educacional, Recreativo, Cívico e Desportivo | | | | | | | | | | | | | | | | |
| 21 | 211 | 2012/62 | 3 | Centro Local de Mansores | 02 07010305 | E | | | | | 01/2012 | 12/2021 | 150 000,00 | 200 000,00 | 350 000,00 | 0,00 | 3 259,50 | 3 259,50 | 2,17 | 0,93 |
| 21 | 211 | 2012/62 | 4 | Centro Local de Moldes | 02 07010305 | E | | | | | 01/2012 | 12/2021 | 41 000,00 | 250 000,00 | 291 000,00 | 0,00 | 4 391,10 | 4 391,10 | 10,71 | 1,51 |
| 21 | 211 | 2016/32 | | Centro Escolar EB 2/3 de Arouca | 02 07010305 | E | | | | | 01/2016 | 12/2020 | 827 700,00 | 0,00 | 827 700,00 | 2 208 699,71 | 805 927,34 | 3 014 627,05 | 97,37 | 99,28 |
| 21 | 211 | 2020/11 | | Aquisição de mobiliário e equipamento escolar | | | | | | | | | | | | | | | | |
| 21 | 211 | 2020/11 | 1 | Equipamento básico | 02 07011002 | O | | | | | 01/2020 | 12/2020 | 14 800,00 | 0,00 | 14 800,00 | 83 367,03 | 10 934,52 | 94 301,55 | 73,88 | 96,06 |
| 21 | 211 | 2020/11 | 2 | Equipamento informático | 02 070107 | O | | | | | 01/2020 | 12/2020 | 25 000,00 | 0,00 | 25 000,00 | 92 166,59 | 21 606,45 | 113 773,04 | 86,43 | 97,10 |
| 21 | 211 | 2020/11 | 3 | Software informático | 02 070108 | O | | | | | 01/2020 | 12/2020 | 5 000,00 | 0,00 | 5 000,00 | 4 421,85 | 0,00 | 4 421,85 | 0,00 | 46,93 |
| 21 | 211 | 2020/11 | 4 | Equipamento administrativo | 02 070109 | O | | | | | 01/2020 | 12/2020 | 7 000,00 | 0,00 | 7 000,00 | 22 100,31 | 381,30 | 22 481,61 | 5,45 | 77,26 |
| 21 | 211 | 2020/11 | 5 | Ferramentas e utensílios | 02 070111 | O | | | | | 01/2020 | 12/2020 | 1 000,00 | 0,00 | 1 000,00 | 32,30 | 0,00 | 32,30 | 0,00 | 3,13 |
| 21 | 211 | 2020/12 | | Reparação e/ou adaptação de edifícios e recintos | 02 07010305 | E | | | | | 01/2020 | 12/2020 | 1 000,00 | 0,00 | 1 000,00 | 207 944,87 | 0,00 | 207 944,87 | 0,00 | 99,52 |
| | | | | | | | | | | | | Totais do Programa 211: | 1 072 500,00 | 450 000,00 | 1 522 500,00 | 2 618 732,66 | 846 500,21 | 3 465 232,87 | 78,93 | 83,68 |
| | | | | | | | | | | | | Totais do Objetivo 21: | 1 072 500,00 | 450 000,00 | 1 522 500,00 | 2 618 732,66 | 846 500,21 | 3 465 232,87 | 78,93 | 83,68 |

# Execução Anual do Plano Plurianual de Investimentos

## Município de Arouca

(designação da autarquia local)

**Ano:** 2020

**(unidade: €)**

| Obj. | Prog | Projeto Ano / Nº | Projeto Ação | Designação | Código Classificação Orçamental | Forma de Realiz. | Fonte Financiamento (%) RP | RG | UE | EM | Datas (Mês/Ano) Inicio | Fim | Montante Previsto Ano | Anos seguintes | Total | Montante executado Anos Anteriores | Ano | Total | Nivel Execucao Anual (%) | Nivel Execução Global (%) |
|---|---|---|---|---|---|---|---|---|---|---|---|---|---|---|---|---|---|---|---|---|
| 23 | | | | Segurança e ação sociais | | | | | | | | | | | | | | | | |
| 23 | 232 | | | Ação social | | | | | | | | | | | | | | | | |
| 23 | 232 | 2020/56 | | Projeto/requalificação Quinta do Reguengo | 02 07010307 | E | | | | | 01/2020 | 12/2022 | 1 000,00 | 300 000,00 | 301 000,00 | 0,00 | 0,00 | 0,00 | 0,00 | 0,00 |
| | | | | | | | | | | | | Totais do Programa 232: | 1 000,00 | 300 000,00 | 301 000,00 | 0,00 | 0,00 | 0,00 | 0,00 | 0,00 |
| | | | | | | | | | | | | Totais do Objetivo 23: | 1 000,00 | 300 000,00 | 301 000,00 | 0,00 | 0,00 | 0,00 | 0,00 | 0,00 |

# Execução Anual do Plano Plurianual de Investimentos

## Município de Arouca

(designação da autarquia local)

**Ano:** 2020

**(unidade: €)**

| Obj. | Prog | Projeto Ano / Nº | Projeto Ação | Designação | Código Classificação Orçamental | Forma de Realiz. | Fonte Financiamento (%) RP | RG | UE | EM | Datas (Mês/Ano) Inicio | Fim | Montante Previsto Ano | Anos seguintes | Total | Montante executado Anos Anteriores | Ano | Total | Nivel Execucao Anual (%) | Nivel Execução Global (%) |
|---|---|---|---|---|---|---|---|---|---|---|---|---|---|---|---|---|---|---|---|---|
| 24 | | | | Habitação e serviços colectivos | | | | | | | | | | | | | | | | |
| 24 | 241 | | | Habitação | | | | | | | | | | | | | | | | |
| 24 | 241 | 2014/4 | | Obras de manutenção em habitação social | 02 07010203 | E | | | | | 01/2014 | 12/2020 | 300,00 | 0,00 | 300,00 | 348 209,61 | 0,00 | 348 209,61 | 0,00 | 99,91 |
| 24 | 241 | 2020/57 | | Estratégia Local de Habitação | | | | | | | | | | | | | | | | |
| 24 | 241 | 2020/57 | 1 | Terrenos | 02 070101 | O | | | | | 01/2020 | 12/2020 | 10 000,00 | 0,00 | 10 000,00 | 0,00 | 0,00 | 0,00 | 0,00 | 0,00 |
| 24 | 241 | 2020/57 | 2 | Urbanização | 02 07010201 | E | | | | | 01/2020 | 12/2020 | 120 100,00 | 0,00 | 120 100,00 | 0,00 | 14 701,58 | 14 701,58 | 12,24 | 12,24 |
| 24 | 241 | 2020/57 | 3 | Edificação | 02 07010201 | E | | | | | 01/2020 | 12/2023 | 1 000,00 | 450 000,00 | 451 000,00 | 0,00 | 0,00 | 0,00 | 0,00 | 0,00 |
| | | | | | | | | | | | Totais do Programa 241: | | 131 400,00 | 450 000,00 | 581 400,00 | 348 209,61 | 14 701,58 | 362 911,19 | 11,19 | 39,04 |
| 24 | 242 | | | Ordenamento do território | | | | | | | | | | | | | | | | |
| 24 | 242 | 2015/14 | | Arranjo urbanístico da rua Egas Moniz | 02 07010401 | E | | | | | 01/2015 | 12/2020 | 900,00 | 0,00 | 900,00 | 406 543,82 | 841,34 | 407 385,16 | 93,48 | 99,99 |
| 24 | 242 | 2017/19 | | Requalificação urbanística da zona poente da Vila de Arouca | 02 07010401 | E | | | | | 01/2017 | 12/2020 | 1 501 700,00 | 0,00 | 1 501 700,00 | 1 318 206,68 | 1 159 398,41 | 2 477 605,09 | 77,21 | 87,86 |
| 24 | 242 | 2018/30 | | Portas da Freita | | | | | | | | | | | | | | | | |
| 24 | 242 | 2018/30 | 1 | Portela/Provisende/Castanheira | 02 07010401 | E | | | | | 01/2018 | 12/2020 | 50 000,00 | 0,00 | 50 000,00 | 0,00 | 0,00 | 0,00 | 0,00 | 0,00 |
| 24 | 242 | 2018/68 | | Meios de transporte em mobilidade urbana | 02 07010602 | O | | | | | 01/2018 | 12/2020 | 5 000,00 | 0,00 | 5 000,00 | 0,00 | 0,00 | 0,00 | 0,00 | 0,00 |
| 24 | 242 | 2018/70 | | Acessos em modos suaves na Vila de Arouca | 02 07010401 | E | | | | | 01/2018 | 12/2020 | 76 000,00 | 0,00 | 76 000,00 | 0,00 | 1 049,40 | 1 049,40 | 1,38 | 1,38 |
| 24 | 242 | 2018/71 | | Reabilitação de espaço público em áreas de habitação social | 02 07010401 | E | | | | | 01/2018 | 12/2020 | 117 800,00 | 0,00 | 117 800,00 | 283 505,81 | 74 031,70 | 357 537,51 | 62,85 | 89,09 |
| 24 | 242 | 2018/73 | | Acesso em modos suaves ao centro de Chave | 02 07010401 | E | | | | | 01/2018 | 12/2022 | 5 000,00 | 300 000,00 | 305 000,00 | 0,00 | 0,00 | 0,00 | 0,00 | 0,00 |
| 24 | 242 | 2020/14 | | Aquisição/Reconstr.edifícios degradados | 02 07010307 | O | | | | | 01/2020 | 12/2020 | 1 000,00 | 0,00 | 1 000,00 | 5 617,00 | 0,00 | 5 617,00 | 0,00 | 84,89 |
| 24 | 242 | 2020/15 | | Elaboração de Planos Municipais | 02 070115 | O | | | | | 01/2020 | 12/2020 | 111 000,00 | 0,00 | 111 000,00 | 153 627,00 | 54 040,60 | 207 667,60 | 48,69 | 78,48 |
| 24 | 242 | 2020/16 | | Aquisição de terrenos | 02 070101 | O | | | | | 01/2020 | 12/2020 | 70 000,00 | 0,00 | 70 000,00 | 298 985,75 | 68 233,14 | 367 218,89 | 97,48 | 99,52 |
| 24 | 242 | 2020/17 | | Sinalização urbana | 02 070115 | O | | | | | 01/2020 | 12/2020 | 5 000,00 | 0,00 | 5 000,00 | 46 670,83 | 916,35 | 47 587,18 | 18,33 | 92,10 |
| 24 | 242 | 2020/18 | | Arranjo urbanístico de rotundas e espaços ajardinados | 02 07010401 | E | | | | | 01/2020 | 12/2020 | 5 000,00 | 0,00 | 5 000,00 | 123 695,77 | 176,57 | 123 872,34 | 3,53 | 96,25 |
| 24 | 242 | 2020/19 | | Equipamento urbano | 02 070115 | O | | | | | 01/2020 | 12/2020 | 5 000,00 | 0,00 | 5 000,00 | 36 062,94 | 0,00 | 36 062,94 | 0,00 | 87,82 |
| 24 | 242 | 2020/58 | | Reabilitação urbana e mobilidade | | | | | | | | | | | | | | | | |
| 24 | 242 | 2020/58 | 1 | Centro de Canelas | 02 07010401 | E | | | | | 01/2020 | 12/2022 | 10 000,00 | 300 000,00 | 310 000,00 | 0,00 | 0,00 | 0,00 | 0,00 | 0,00 |
| 24 | 242 | 2020/58 | 2 | Largo de Cabeçais/Fermedo | 02 07010401 | E | | | | | 01/2020 | 12/2022 | 10 000,00 | 300 000,00 | 310 000,00 | 0,00 | 0,00 | 0,00 | 0,00 | 0,00 |
| 24 | 242 | 2020/58 | 3 | Parque de lazer do rio Urtigosa | 02 07010401 | E | | | | | 01/2020 | 12/2021 | 10 000,00 | 100 000,00 | 110 000,00 | 0,00 | 0,00 | 0,00 | 0,00 | 0,00 |
| 24 | 242 | 2020/58 | 4 | Belece (acessos/mobilidade) | 02 07010401 | E | | | | | 01/2020 | 12/2020 | 188 400,00 | 0,00 | 188 400,00 | 0,00 | 177 078,10 | 177 078,10 | 93,99 | 93,99 |
| 24 | 242 | 2020/58 | 5 | Centro de Moldes | 02 07010401 | E | | | | | 01/2020 | 12/2021 | 10 000,00 | 150 000,00 | 160 000,00 | 0,00 | 0,00 | 0,00 | 0,00 | 0,00 |
| 24 | 242 | 2020/58 | 6 | Centro de Mansores | 02 07010401 | E | | | | | 01/2020 | 12/2021 | 10 000,00 | 150 000,00 | 160 000,00 | 0,00 | 0,00 | 0,00 | 0,00 | 0,00 |
| 24 | 242 | 2020/58 | 7 | Centro de Urrô/Forno Telheiro - Igreja | 02 07010401 | E | | | | | 01/2020 | 12/2020 | 269 600,00 | 0,00 | 269 600,00 | 0,00 | 45 488,00 | 45 488,00 | 16,87 | 16,87 |
| 24 | 242 | 2020/58 | 8 | Centro de Várzea | 02 07010401 | E | | | | | 01/2020 | 12/2020 | 70 100,00 | 0,00 | 70 100,00 | 0,00 | 26 444,92 | 26 444,92 | 37,72 | 37,72 |
| 24 | 242 | 2020/58 | 9 | Áreas de Reabilitação Urbana (ARU/ORU) | 02 07010401 | E | | | | | 01/2020 | 12/2020 | 5 000,00 | 0,00 | 5 000,00 | 0,00 | 0,00 | 0,00 | 0,00 | 0,00 |
| 24 | 242 | 2020/58 | 10 | Parque de lazer do rio Gondim - fase 2 | 02 07010401 | E | | | | | 01/2020 | 12/2022 | 10 000,00 | 300 000,00 | 310 000,00 | 0,00 | 0,00 | 0,00 | 0,00 | 0,00 |
| 24 | 242 | 2020/58 | 11 | Centro de Rossas | 02 07010401 | E | | | | | 01/2020 | 12/2022 | 10 000,00 | 300 000,00 | 310 000,00 | 0,00 | 0,00 | 0,00 | 0,00 | 0,00 |

# Execução Anual do Plano Plurianual de Investimentos

## Município de Arouca

(designação da autarquia local)

**Ano:** 2020

**(unidade: €)**

| Obj. | Prog | Projeto Ano / Nº | Projeto Ação | Designação | Código Classificação Orçamental | Forma de Realiz. | Fonte Financiamento (%) RP | RG | UE | EM | Datas (Mês/Ano) Inicio | Fim | Montante Previsto Ano | Anos seguintes | Total | Montante executado Anos Anteriores | Ano | Total | Nivel Execucao Anual (%) | Nivel Execução Global (%) |
|---|---|---|---|---|---|---|---|---|---|---|---|---|---|---|---|---|---|---|---|---|
| 24 | | | | Habitação e serviços colectivos | | | | | | | | | | | | | | | | |
| 24 | 242 | | | Ordenamento do território | | | | | | | | | | | | | | | | |
| 24 | 242 | 2020/58 | 12 | Centro de Chave | 02 07010401 | E | | | | | 01/2020 | 12/2022 | 10 000,00 | 300 000,00 | 310 000,00 | 0,00 | 0,00 | 0,00 | 0,00 | 0,00 |
| 24 | 242 | 2020/59 | | Reabilitação e criação de acessos ao centro de formação desportiva | 02 07010401 | E | | | | | 01/2020 | 12/2022 | 100,00 | 200 000,00 | 200 100,00 | 0,00 | 0,00 | 0,00 | 0,00 | 0,00 |
| | | | | | | | | | | | Totais do Programa 242: | | 2 566 600,00 | 2 400 000,00 | 4 966 600,00 | 2 672 915,60 | 1 607 698,53 | 4 280 614,13 | 62,64 | 56,03 |
| 24 | 243 | | | Saneamento | | | | | | | | | | | | | | | | |
| 24 | 243 | 2020/20 | | Ampl/Remod/Constr. rede saneamento | 02 07010402 | E | | | | | 01/2020 | 12/2020 | 100,00 | 0,00 | 100,00 | 4 804,12 | 0,00 | 4 804,12 | 0,00 | 97,96 |
| | | | | | | | | | | | Totais do Programa 243: | | 100,00 | 0,00 | 100,00 | 4 804,12 | 0,00 | 4 804,12 | 0,00 | 97,96 |
| 24 | 244 | | | Abastecimento de água | | | | | | | | | | | | | | | | |
| 24 | 244 | 2004/21 | | Constr.rede distrib.p/Águas Douro Paiva de Provizende à Abelheira | 02 07010407 | E | | | | | 01/2004 | 12/2020 | 12 500,00 | 0,00 | 12 500,00 | 289 718,56 | 10 273,18 | 299 991,74 | 82,19 | 99,26 |
| 24 | 244 | 2020/21 | | Ampl/Remod/Constr. rede água | 02 07010407 | E | | | | | 01/2020 | 12/2020 | 100,00 | 0,00 | 100,00 | 55 012,61 | 0,00 | 55 012,61 | 0,00 | 99,82 |
| | | | | | | | | | | | Totais do Programa 244: | | 12 600,00 | 0,00 | 12 600,00 | 344 731,17 | 10 273,18 | 355 004,35 | 81,53 | 99,35 |
| 24 | 245 | | | Resíduos sólidos | | | | | | | | | | | | | | | | |
| 24 | 245 | 2020/22 | | Aquisição de contentores e outro equip. de recolha | 02 07011001 | O | | | | | 01/2020 | 12/2020 | 25 000,00 | 0,00 | 25 000,00 | 248 705,77 | 14 698,50 | 263 404,27 | 58,79 | 96,24 |
| 24 | 245 | 2020/23 | | Aquisição/Grande rep. de material de transporte | 02 07010601 | O | | | | | 01/2020 | 12/2020 | 100,00 | 0,00 | 100,00 | 5 127,99 | 0,00 | 5 127,99 | 0,00 | 98,09 |
| 24 | 245 | 2020/24 | | Locação equip. p/recolha e transp. resíduos sólidos | 02 070207 | O | | | | | 01/2020 | 12/2020 | 100,00 | 0,00 | 100,00 | 0,00 | 0,00 | 0,00 | 0,00 | 0,00 |
| 24 | 245 | 2020/25 | | Locação equip p/limpeza de contentores | 02 070207 | O | | | | | 01/2020 | 12/2020 | 100,00 | 0,00 | 100,00 | 0,00 | 0,00 | 0,00 | 0,00 | 0,00 |
| 24 | 245 | 2020/60 | | Recolha seletiva- Resíduos/Bioresíduos | | | | | | | | | | | | | | | | |
| 24 | 245 | 2020/60 | 1 | Equipamento de recolha | 02 07011001 | O | | | | | 01/2020 | 12/2020 | 1 000,00 | 0,00 | 1 000,00 | 0,00 | 0,00 | 0,00 | 0,00 | 0,00 |
| | | | | | | | | | | | Totais do Programa 245: | | 26 300,00 | 0,00 | 26 300,00 | 253 833,76 | 14 698,50 | 268 532,26 | 55,89 | 95,86 |
| 24 | 246 | | | Proteção meio ambiente e conservação da natureza | | | | | | | | | | | | | | | | |
| 24 | 246 | 2008/53 | | Requalif./Ampliação do cemitério municipal | 02 07010412 | E | | | | | 01/2008 | 12/2020 | 93 200,00 | 0,00 | 93 200,00 | 149 693,30 | 87 963,12 | 237 656,42 | 94,38 | 97,84 |
| 24 | 246 | 2013/68 | | Valorização de parque de materiais em Ecocentro | 02 07010413 | E | | | | | 01/2013 | 12/2020 | 20 000,00 | 0,00 | 20 000,00 | 1 661,01 | 0,00 | 1 661,01 | 0,00 | 7,67 |
| 24 | 246 | 2014/15 | | Prj/construção do parque de lazer da Sr.ªda Mó | 02 07010413 | E | | | | | 01/2014 | 12/2023 | 37 800,00 | 550 000,00 | 587 800,00 | 0,00 | 0,00 | 0,00 | 0,00 | 0,00 |
| 24 | 246 | 2016/35 | | Horto Municipal | | | | | | | | | | | | | | | | |
| 24 | 246 | 2016/35 | 1 | Obras de ampliação | 02 07010413 | E | | | | | 01/2016 | 12/2020 | 5 000,00 | 0,00 | 5 000,00 | 4 452,00 | 0,00 | 4 452,00 | 0,00 | 47,10 |
| 24 | 246 | 2017/57 | | Ciclovia do Vale de Arouca | 02 07010413 | E | | | | | 01/2017 | 12/2020 | 1 857 000,00 | 0,00 | 1 857 000,00 | 61 325,78 | 839 829,01 | 901 154,79 | 45,23 | 46,98 |
| 24 | 246 | 2017/58 | | Aq.terrenos p/construção de ciclovia do Vale de Arouca | 02 070101 | O | | | | | 01/2017 | 12/2020 | 11 000,00 | 0,00 | 11 000,00 | 266 413,56 | 9 982,50 | 276 396,06 | 90,75 | 99,63 |
| 24 | 246 | 2018/64 | | Aquisição /reconstrução de moinho/açude em Ponte de Telhe | 02 07010307 | E | | | | | 01/2018 | 12/2020 | 5 000,00 | 0,00 | 5 000,00 | 24 694,80 | 0,00 | 24 694,80 | 0,00 | 83,16 |
| 24 | 246 | 2018/65 | | Estabilização de taludes no ribeiro de Gondim | 02 07010413 | E | | | | | 01/2018 | 12/2020 | 1 000,00 | 0,00 | 1 000,00 | 0,00 | 0,00 | 0,00 | 0,00 | 0,00 |
| 24 | 246 | 2018/66 | | Requalificação e valorização dos Viveiros da Granja | 02 07010307 | E | | | | | 01/2018 | 12/2020 | 433 800,00 | 0,00 | 433 800,00 | 46 567,45 | 5 225,80 | 51 793,25 | 1,20 | 10,78 |
| 24 | 246 | 2019/62 | | Projeto/valorização e dinamização das minas de Rio de Frades | 02 07010413 | E | | | | | 01/2019 | 12/2023 | 7 000,00 | 600 000,00 | 607 000,00 | 0,00 | 0,00 | 0,00 | 0,00 | 0,00 |
| 24 | 246 | 2019/63 | | Projeto/valorização e dinamização da Frecha da Mizarela | 02 07010413 | E | | | | | 01/2019 | 12/2022 | 2 000,00 | 250 000,00 | 252 000,00 | 0,00 | 0,00 | 0,00 | 0,00 | 0,00 |
| 24 | 246 | 2020/26 | | Construção de parques, jardins e zonas verdes | 02 07010405 | E | | | | | 01/2020 | 12/2020 | 44 000,00 | 0,00 | 44 000,00 | 470 749,10 | 28 699,60 | 499 448,70 | 65,23 | 97,03 |

# Execução Anual do Plano Plurianual de Investimentos

## Município de Arouca

(designação da autarquia local)

**Ano:** 2020

**(unidade: €)**

| Obj. | Prog | Projeto Ano / Nº | Projeto Ação | Designação | Código Classificação Orçamental | Forma de Realiz. | Fonte Financiamento (%) RP | RG | UE | EM | Datas (Mês/Ano) Inicio | Fim | Montante Previsto Ano | Anos seguintes | Total | Montante executado Anos Anteriores | Ano | Total | Nivel Execucao Anual (%) | Nivel Execução Global (%) |
|---|---|---|---|---|---|---|---|---|---|---|---|---|---|---|---|---|---|---|---|---|
| 24 | | | | Habitação e serviços colectivos | | | | | | | | | | | | | | | | |
| 24 | 246 | | | Proteção meio ambiente e conservação da natureza | | | | | | | | | | | | | | | | |
| 24 | 246 | 2020/27 | | Aquisição de terrenos para a construção de parques, jardins e zonas verdes | 02 070101 | O | | | | | 01/2020 | 12/2020 | 1 000,00 | 0,00 | 1 000,00 | 267 630,95 | 0,00 | 267 630,95 | 0,00 | 99,63 |
| 24 | 246 | 2020/61 | | Valorização do parque florestal de Santa Luzia | 02 07010413 | E | | | | | 01/2020 | 12/2020 | 25 800,00 | 0,00 | 25 800,00 | 0,00 | 0,00 | 0,00 | 0,00 | 0,00 |
| 24 | 246 | 2020/62 | | Áreas de valência coletiva do percurso pedonal e ciclável do Vale de Arouca | 02 07010413 | E | | | | | 01/2020 | 12/2022 | 100,00 | 300 000,00 | 300 100,00 | 0,00 | 0,00 | 0,00 | 0,00 | 0,00 |
| | | | | | | | | | | | | Totais do Programa 246: | 2 543 700,00 | 1 700 000,00 | 4 243 700,00 | 1 293 187,95 | 971 700,03 | 2 264 887,98 | 38,20 | 40,91 |
| | | | | | | | | | | | | Totais do Objetivo 24: | 5 280 700,00 | 4 550 000,00 | 9 830 700,00 | 4 917 682,21 | 2 619 071,82 | 7 536 754,03 | 49,60 | 51,10 |

# Execução Anual do Plano Plurianual de Investimentos

## Município de Arouca

(designação da autarquia local)

**Ano:** 2020

**(unidade: €)**

| Obj. | Prog | Projeto Ano / Nº | Projeto Ação | Designação | Código Classificação Orçamental | Forma de Realiz. | Fonte Financiamento (%) RP | RG | UE | EM | Datas (Mês/Ano) Inicio | Fim | Montante Previsto Ano | Anos seguintes | Total | Montante executado Anos Anteriores | Ano | Total | Nivel Execucao Anual (%) | Nivel Execução Global (%) |
|---|---|---|---|---|---|---|---|---|---|---|---|---|---|---|---|---|---|---|---|---|
| 25 | | | | Serviços Culturais, recreativos e religiosos | | | | | | | | | | | | | | | | |
| 25 | 251 | | | Cultura | | | | | | | | | | | | | | | | |
| 25 | 251 | 2015/29 | | Centro de interpretação do arouquês | | | | | | | | | | | | | | | | |
| 25 | 251 | 2015/29 | 1 | Aquisição de terrenos | 02 070101 | O | | | | | 01/2015 | 12/2020 | 100,00 | 0,00 | 100,00 | 202 381,00 | 0,00 | 202 381,00 | 0,00 | 99,95 |
| 25 | 251 | 2015/29 | 2 | Aquisição de imóvel edificado | 02 07010307 | O | | | | | 01/2015 | 12/2020 | 100,00 | 0,00 | 100,00 | 51 691,00 | 0,00 | 51 691,00 | 0,00 | 99,81 |
| 25 | 251 | 2015/29 | 3 | Construção de infraestruturas/reconstrução | 02 07010307 | E | | | | | 01/2015 | 12/2022 | 2 000,00 | 250 000,00 | 252 000,00 | 34 996,58 | 0,00 | 34 996,58 | 0,00 | 12,19 |
| 25 | 251 | 2016/38 | | Construção da Casa das Artes de Arouca | 02 07010307 | E | | | | | 01/2016 | 12/2023 | 100,00 | 700 000,00 | 700 100,00 | 0,00 | 0,00 | 0,00 | 0,00 | 0,00 |
| 25 | 251 | 2018/62 | | Museu Municipal | | | | | | | | | | | | | | | | |
| 25 | 251 | 2018/62 | 1 | Requalificação | 02 07010307 | E | | | | | 01/2018 | 12/2020 | 59 200,00 | 0,00 | 59 200,00 | 252 114,47 | 40 565,50 | 292 679,97 | 68,52 | 94,01 |
| 25 | 251 | 2018/62 | 3 | Aquisição de equipamento informático | 02 070107 | O | | | | | 01/2018 | 12/2020 | 30 800,00 | 0,00 | 30 800,00 | 0,00 | 30 750,00 | 30 750,00 | 99,84 | 99,84 |
| 25 | 251 | 2018/62 | 4 | Aquisição de software | 02 070108 | O | | | | | 01/2018 | 12/2020 | 30 900,00 | 0,00 | 30 900,00 | 18 523,80 | 12 349,20 | 30 873,00 | 39,97 | 62,47 |
| 25 | 251 | 2018/63 | | Requalificação da Biblioteca Municipal | 02 07010307 | E | | | | | 01/2018 | 12/2021 | 10 100,00 | 150 000,00 | 160 100,00 | 0,00 | 0,00 | 0,00 | 0,00 | 0,00 |
| 25 | 251 | 2020/31 | | Obras prot.valorização sítios c/interesse arqueológico/arquitetónico | 02 07010413 | E | | | | | 01/2020 | 12/2020 | 1 000,00 | 0,00 | 1 000,00 | 0,00 | 0,00 | 0,00 | 0,00 | 0,00 |
| 25 | 251 | 2020/32 | | Aquisição de obras de arte | 02 070112 | O | | | | | 01/2020 | 12/2020 | 100,00 | 0,00 | 100,00 | 5 535,00 | 0,00 | 5 535,00 | 0,00 | 98,23 |
| | | | | | | | | | | | Totais do Programa 251: | | 134 400,00 | 1 100 000,00 | 1 234 400,00 | 565 241,85 | 83 664,70 | 648 906,55 | 62,25 | 36,06 |
| 25 | 252 | | | Desporto, recreio e lazer | | | | | | | | | | | | | | | | |
| 25 | 252 | 2008/55 | | Projeto/Construção centro de formação desportiva | 02 07010302 | E | | | | | 01/2008 | 12/2022 | 135 000,00 | 300 000,00 | 435 000,00 | 251 199,05 | 10 867,05 | 262 066,10 | 8,05 | 38,19 |
| 25 | 252 | 2018/58 | | Ampliação/remodelação complexos desportivos (Arouca/Escariz) | 02 07010302 | E | | | | | 01/2018 | 12/2020 | 512 400,00 | 0,00 | 512 400,00 | 366 838,44 | 475 552,58 | 842 391,02 | 92,81 | 95,81 |
| 25 | 252 | 2019/64 | | Arouca Nature Walking - Trail Park | | | | | | | | | | | | | | | | |
| 25 | 252 | 2019/64 | 1 | Recuperação da Casa 2 dos Viveiros da Granja | 02 07010307 | E | | | | | 01/2019 | 12/2020 | 100,00 | 0,00 | 100,00 | 0,00 | 0,00 | 0,00 | 0,00 | 0,00 |
| 25 | 252 | 2020/33 | | Construção/beneficiação de parques infantis | 02 07010406 | E | | | | | 01/2020 | 12/2020 | 10 000,00 | 0,00 | 10 000,00 | 26 720,97 | 0,00 | 26 720,97 | 0,00 | 72,77 |
| 25 | 252 | 2020/34 | | Aquisição de equipamentos para complexos desportivos | | | | | | | | | | | | | | | | |
| 25 | 252 | 2020/34 | 1 | Equipamento básico | 02 07011002 | O | | | | | 01/2020 | 12/2020 | 15 000,00 | 0,00 | 15 000,00 | 209 446,00 | 8 261,04 | 217 707,04 | 55,07 | 97,00 |
| 25 | 252 | 2020/34 | 2 | Equipamento administrativo | 02 070109 | O | | | | | 01/2020 | 12/2020 | 5 000,00 | 0,00 | 5 000,00 | 84 661,70 | 352,96 | 85 014,66 | 7,06 | 94,82 |
| 25 | 252 | 2020/34 | 3 | Ferramentas e utensílios | 02 070111 | O | | | | | 01/2020 | 12/2020 | 5 000,00 | 0,00 | 5 000,00 | 21 655,13 | 487,70 | 22 142,83 | 9,75 | 83,07 |
| 25 | 252 | 2020/36 | | Obras em recintos e parques desportivos | 02 07010406 | E | | | | | 01/2020 | 12/2020 | 5 000,00 | 0,00 | 5 000,00 | 170 337,27 | 0,00 | 170 337,27 | 0,00 | 97,15 |
| 25 | 252 | 2020/37 | | Aquisição de terrenos | 02 070101 | O | | | | | 01/2020 | 12/2020 | 1 000,00 | 0,00 | 1 000,00 | 219 925,00 | 0,00 | 219 925,00 | 0,00 | 99,55 |
| | | | | | | | | | | | Totais do Programa 252: | | 688 500,00 | 300 000,00 | 988 500,00 | 1 350 783,56 | 495 521,33 | 1 846 304,89 | 71,97 | 78,93 |
| | | | | | | | | | | | Totais do Objetivo 25: | | 822 900,00 | 1 400 000,00 | 2 222 900,00 | 1 916 025,41 | 579 186,03 | 2 495 211,44 | 70,38 | 60,29 |

# Execução Anual do Plano Plurianual de Investimentos

## Município de Arouca

(designação da autarquia local)

**Ano:** 2020

**(unidade: €)**

| Obj. | Prog | Projeto Ano / Nº | Projeto Ação | Designação | Código Classificação Orçamental | Forma de Realiz. | Fonte Financiamento (%) RP | RG | UE | EM | Datas (Mês/Ano) Inicio | Fim | Montante Previsto Ano | Anos seguintes | Total | Montante executado Anos Anteriores | Ano | Total | Nivel Execucao Anual (%) | Nivel Execução Global (%) |
|---|---|---|---|---|---|---|---|---|---|---|---|---|---|---|---|---|---|---|---|---|
| 31 | | | | Agricultura, pecuária, silvicultura, caça e pesca | | | | | | | | | | | | | | | | |
| 31 | 001 | | | Silvicultura | | | | | | | | | | | | | | | | |
| 31 | 001 | 2017/50 | | Obras de reabilitação de infraestruturas florestais e outras | 02 07010413 | E | | | | | 01/2017 | 12/2020 | 5 000,00 | 0,00 | 5 000,00 | 0,00 | 0,00 | 0,00 | 0,00 | 0,00 |
| 31 | 001 | 2020/38 | | Obras de beneficiação de caminhos agrícolas | 02 07010408 | E | | | | | 01/2020 | 12/2020 | 100,00 | 0,00 | 100,00 | 0,00 | 0,00 | 0,00 | 0,00 | 0,00 |
| 31 | 001 | 2020/39 | | Reflorestação de terrenos municipais | 02 070115 | E | | | | | 01/2020 | 12/2020 | 1 000,00 | 0,00 | 1 000,00 | 0,00 | 0,00 | 0,00 | 0,00 | 0,00 |
| | | | | | | | | | | | Totais do Programa 001: | | 6 100,00 | 0,00 | 6 100,00 | 0,00 | 0,00 | 0,00 | 0,00 | 0,00 |
| 31 | 002 | | | Agricultura | | | | | | | | | | | | | | | | |
| 31 | 002 | 2015/38 | | Construção/adaptação de edifício para unidade de transf. de produtos autoctones | 02 07010307 | E | | | | | 01/2015 | 12/2020 | 1 000,00 | 0,00 | 1 000,00 | 0,00 | 0,00 | 0,00 | 0,00 | 0,00 |
| | | | | | | | | | | | Totais do Programa 002: | | 1 000,00 | 0,00 | 1 000,00 | 0,00 | 0,00 | 0,00 | 0,00 | 0,00 |
| | | | | | | | | | | | Totais do Objetivo 31: | | 7 100,00 | 0,00 | 7 100,00 | 0,00 | 0,00 | 0,00 | 0,00 | 0,00 |

# Execução Anual do Plano Plurianual de Investimentos

## Município de Arouca

(designação da autarquia local)

**Ano:** 2020

**(unidade: €)**

| Obj. | Prog | Projeto Ano / Nº | Projeto Ação | Designação | Código Classificação Orçamental | Forma de Realiz. | Fonte Financiamento (%) RP | RG | UE | EM | Datas (Mês/Ano) Inicio | Fim | Montante Previsto Ano | Anos seguintes | Total | Montante executado Anos Anteriores | Ano | Total | Nivel Execucao Anual (%) | Nivel Execução Global (%) |
|---|---|---|---|---|---|---|---|---|---|---|---|---|---|---|---|---|---|---|---|---|
| 32 | | | | Indústria e energia | | | | | | | | | | | | | | | | |
| 32 | 001 | | | Fomento industrial | | | | | | | | | | | | | | | | |
| 32 | 001 | 2018/32 | | Projeto/construção de CI3 | 02 07010307 | E | | | | | 01/2018 | 12/2020 | 100,00 | 0,00 | 100,00 | 0,00 | 0,00 | 0,00 | 0,00 | 0,00 |
| 32 | 001 | 2020/40 | | Aquisição de terreno para zonas industriais | 02 070101 | O | | | | | 01/2020 | 12/2020 | 275 000,00 | 0,00 | 275 000,00 | 336 309,43 | 270 476,50 | 606 785,93 | 98,36 | 99,26 |
| 32 | 001 | 2020/63 | | Requalificação/expansão do Parque de Negócios de Escariz | 02 07010413 | E | | | | | 01/2020 | 12/2020 | 1 000,00 | 0,00 | 1 000,00 | 0,00 | 0,00 | 0,00 | 0,00 | 0,00 |
| 32 | 001 | 2020/64 | | Requalificação/expansão do Parque Empresarial da Farrapa/Rossio | 02 07010413 | E | | | | | 01/2020 | 12/2022 | 1 000,00 | 300 000,00 | 301 000,00 | 0,00 | 0,00 | 0,00 | 0,00 | 0,00 |
| 32 | 001 | 2020/65 | | Requalificação/expansão da Z.I. da Mata - Mansores | 02 07010413 | E | | | | | 01/2020 | 12/2022 | 100 000,00 | 300 000,00 | 400 000,00 | 0,00 | 0,00 | 0,00 | 0,00 | 0,00 |
| 32 | 001 | 2020/66 | | Requalificação/expansão da Z.I. de S. Domingos/Mata/Arouca | 02 07010413 | E | | | | | 01/2020 | 12/2020 | 1 000,00 | 0,00 | 1 000,00 | 0,00 | 0,00 | 0,00 | 0,00 | 0,00 |
| 32 | 001 | 2020/67 | | Requalificação/expansão da Z.I. de Alvarenga | 02 07010413 | E | | | | | 01/2020 | 12/2020 | 100,00 | 0,00 | 100,00 | 0,00 | 0,00 | 0,00 | 0,00 | 0,00 |
| 32 | 001 | 2020/68 | | Requalificação/expansão da Z.I. das Lameiradas | 02 07010413 | E | | | | | 01/2020 | 12/2022 | 100 000,00 | 300 000,00 | 400 000,00 | 0,00 | 2 337,00 | 2 337,00 | 2,34 | 0,58 |
| | | | | | | | | | | | Totais do Programa 001: | | 478 200,00 | 900 000,00 | 1 378 200,00 | 336 309,43 | 272 813,50 | 609 122,93 | 57,05 | 35,53 |
| 32 | 002 | | | Energia elétrica | | | | | | | | | | | | | | | | |
| 32 | 002 | 2014/9 | | Eficiência energética da iluminação pública | 02 07010404 | O | | | | | 01/2014 | 12/2020 | 339 800,00 | 0,00 | 339 800,00 | 0,00 | 339 549,80 | 339 549,80 | 99,93 | 99,93 |
| | | | | | | | | | | | Totais do Programa 002: | | 339 800,00 | 0,00 | 339 800,00 | 0,00 | 339 549,80 | 339 549,80 | 99,93 | 99,93 |
| | | | | | | | | | | | Totais do Objetivo 32: | | 818 000,00 | 900 000,00 | 1 718 000,00 | 336 309,43 | 612 363,30 | 948 672,73 | 74,86 | 46,18 |

# Execução Anual do Plano Plurianual de Investimentos

## Município de Arouca

(designação da autarquia local)

**Ano:** 2020

**(unidade: €)**

| Obj. | Prog | Projeto Ano / Nº | Projeto Ação | Designação | Código Classificação Orçamental | Forma de Realiz. | Fonte Financiamento (%) RP | RG | UE | EM | Datas (Mês/Ano) Inicio | Fim | Montante Previsto Ano | Anos seguintes | Total | Montante executado Anos Anteriores | Ano | Total | Nivel Execucao Anual (%) | Nivel Execução Global (%) |
|---|---|---|---|---|---|---|---|---|---|---|---|---|---|---|---|---|---|---|---|---|
| 33 | | | | Transportes e comunicações | | | | | | | | | | | | | | | | |
| 33 | 331 | | | Transportes rodoviários | | | | | | | | | | | | | | | | |
| 33 | 331 | 2004/53 | | Abertura/Pav.via Escariz/Cruzeiro do Romão alter. EN326 (Fermêdo) | 02 07010408 | E | | | | | 01/2007 | 12/2020 | 100,00 | 0,00 | 100,00 | 932 912,81 | 0,00 | 932 912,81 | 0,00 | 99,99 |
| 33 | 331 | 2011/59 | | Proj./Construção de arruamentos previstos no PU de Arouca | 02 07010401 | E | | | | | 01/2011 | 12/2023 | 39 600,00 | 300 000,00 | 339 600,00 | 459 545,99 | 0,00 | 459 545,99 | 0,00 | 57,50 |
| 33 | 331 | 2012/64 | | Proj./Construção da Via de Ligação Ponte da Ribeira/Rossio | 02 07010408 | E | | | | | 01/2012 | 12/2020 | 100,00 | 0,00 | 100,00 | 0,00 | 0,00 | 0,00 | 0,00 | 0,00 |
| 33 | 331 | 2012/65 | | Proj./Construção da Via de Ligação Rossio/Nó de Escariz (Variante) | 02 07010408 | E | | | | | 01/2012 | 12/2023 | 100,00 | 900 000,00 | 900 100,00 | 75,00 | 0,00 | 75,00 | 0,00 | 0,01 |
| 33 | 331 | 2014/10 | | Proj./Construção de arruamentos previstos no PU Escariz/Fermêdo | 02 07010401 | E | | | | | 01/2014 | 12/2020 | 100,00 | 0,00 | 100,00 | 0,00 | 0,00 | 0,00 | 0,00 | 0,00 |
| 33 | 331 | 2015/54 | | Pavimentação da via de ligação da Casinha a Tropeço (S. Eulália/Urrô/Tropeço) | 02 07010408 | E | | | | | 01/2015 | 12/2020 | 100,00 | 0,00 | 100,00 | 147 308,67 | 0,00 | 147 308,67 | 0,00 | 99,93 |
| 33 | 331 | 2015/57 | | Alarg./pav. e arranjo urbano da ligação de Cancelo ao Pinheiro (Arouca/Burgo) | 02 07010408 | E | | | | | 01/2015 | 12/2022 | 100,00 | 300 000,00 | 300 100,00 | 0,00 | 0,00 | 0,00 | 0,00 | 0,00 |
| 33 | 331 | 2015/60 | | Pavimentação da estrada do contorno nascente à Z. I. da Mata (Mansores) | 02 07010408 | E | | | | | 01/2015 | 12/2020 | 100,00 | 0,00 | 100,00 | 0,00 | 0,00 | 0,00 | 0,00 | 0,00 |
| 33 | 331 | 2015/73 | | Pavimentação da estrada de ligação de Chão de Ave a Provizende (Chave) | 02 07010408 | E | | | | | 01/2015 | 12/2020 | 100,00 | 0,00 | 100,00 | 114 166,01 | 0,00 | 114 166,01 | 0,00 | 99,91 |
| 33 | 331 | 2015/78 | | Abertura/pavimentação da ligação de Seládias às Fontes (Canelas/Espiunca) | 02 07010408 | E | | | | | 01/2015 | 12/2020 | 100,00 | 0,00 | 100,00 | 0,00 | 0,00 | 0,00 | 0,00 | 0,00 |
| 33 | 331 | 2016/48 | | Pavimentação da EM de ligação de Urrô a Cancelo (Urrô) | 02 07010408 | E | | | | | 01/2016 | 12/2020 | 100,00 | 0,00 | 100,00 | 0,00 | 0,00 | 0,00 | 0,00 | 0,00 |
| 33 | 331 | 2016/49 | | Abertura/Pavimentação da ligação da Ribeira a Trancoso(Alvarenga) | 02 07010408 | E | | | | | 01/2016 | 12/2020 | 100,00 | 0,00 | 100,00 | 0,00 | 0,00 | 0,00 | 0,00 | 0,00 |
| 33 | 331 | 2017/30 | | Projeto/Construção de interfaces/parques de estacionamento | 02 07010413 | E | | | | | 01/2017 | 12/2020 | 100,00 | 0,00 | 100,00 | 2 994,00 | 0,00 | 2 994,00 | 0,00 | 96,77 |
| 33 | 331 | 2017/32 | | Acesso em modo suave à escola da Boavista | 02 07010408 | E | | | | | 01/2017 | 12/2020 | 393 200,00 | 0,00 | 393 200,00 | 369 173,02 | 339 139,86 | 708 312,88 | 86,25 | 92,91 |
| 33 | 331 | 2020/41 | | Aquisição de equipamento básico | 02 07011002 | O | | | | | 01/2020 | 12/2020 | 176 900,00 | 0,00 | 176 900,00 | 101 492,68 | 164 451,00 | 265 943,68 | 92,96 | 95,53 |
| 33 | 331 | 2020/42 | | Aquisição de terrenos | 02 070101 | O | | | | | 01/2020 | 12/2020 | 25 000,00 | 0,00 | 25 000,00 | 28 284,80 | 0,00 | 28 284,80 | 0,00 | 53,08 |
| 33 | 331 | 2020/43 | | Colocação de barreiras de proteção em vias de comunicação | 02 07010408 | E | | | | | 01/2020 | 12/2020 | 82 100,00 | 0,00 | 82 100,00 | 351 365,79 | 81 657,74 | 433 023,53 | 99,46 | 99,90 |
| 33 | 331 | 2020/44 | | Ret/Pav/arranjo arruam, parques, praças e passeios | 02 07010401 | E | | | | | 01/2020 | 12/2020 | 20 000,00 | 0,00 | 20 000,00 | 561 100,98 | 0,00 | 561 100,98 | 0,00 | 96,56 |
| 33 | 331 | 2020/45 | | Construção de abrigos para passageiros | 02 07010413 | E | | | | | 01/2020 | 12/2020 | 10 000,00 | 0,00 | 10 000,00 | 10 462,55 | 0,00 | 10 462,55 | 0,00 | 51,13 |
| 33 | 331 | 2020/46 | | Grandes repar/benef.estradas,entroncamentos,pontes e caminhos | 02 07010408 | E | | | | | 01/2020 | 12/2020 | 767 000,00 | 0,00 | 767 000,00 | 3 362 745,56 | 331 402,78 | 3 694 148,34 | 43,21 | 89,45 |
| 33 | 331 | 2020/69 | | Proj./construção de arruamentos previstos no PU Farrapa/Rossio | 02 07010401 | E | | | | | 01/2020 | 12/2020 | 100,00 | 0,00 | 100,00 | 0,00 | 0,00 | 0,00 | 0,00 | 0,00 |
| | | | | | | | | | | | | Totais do Programa 331: | 1 515 100,00 | 1 500 000,00 | 3 015 100,00 | 6 441 627,86 | 916 651,38 | 7 358 279,24 | 60,50 | 77,81 |
| | | | | | | | | | | | | Totais do Objetivo 33: | 1 515 100,00 | 1 500 000,00 | 3 015 100,00 | 6 441 627,86 | 916 651,38 | 7 358 279,24 | 60,50 | 77,81 |

# Execução Anual do Plano Plurianual de Investimentos

## Município de Arouca

(designação da autarquia local)

**Ano:** 2020

**(unidade: €)**

| Obj. | Prog | Projeto Ano / Nº | Projeto Ação | Designação | Código Classificação Orçamental | Forma de Realiz. | Fonte Financiamento (%) RP | RG | UE | EM | Datas (Mês/Ano) Inicio | Fim | Montante Previsto Ano | Anos seguintes | Total | Montante executado Anos Anteriores | Ano | Total | Nivel Execucao Anual (%) | Nivel Execução Global (%) |
|---|---|---|---|---|---|---|---|---|---|---|---|---|---|---|---|---|---|---|---|---|
| 34 | | | | Comércio e turismo | | | | | | | | | | | | | | | | |
| 34 | 342 | | | Turismo | | | | | | | | | | | | | | | | |
| 34 | 342 | 2008/73 | | Geoparque | | | | | | | | | | | | | | | | |
| 34 | 342 | 2008/73 | 4 | Aquisição/Reconstr.imóveis da Carreira dos Moinhos | 02 07010413 | E | | | | | 01/2008 | 12/2020 | 272 100,00 | 0,00 | 272 100,00 | 22 100,00 | 2 000,00 | 24 100,00 | 0,74 | 8,19 |
| 34 | 342 | 2008/73 | 5 | Aquisição/Reconstrução de Casas Florestais | 02 07010307 | E | | | | | 01/2008 | 12/2020 | 5 000,00 | 0,00 | 5 000,00 | 0,00 | 0,00 | 0,00 | 0,00 | 0,00 |
| 34 | 342 | 2008/73 | 7 | Aquisição/Valorização Turístico/Ambiental de Complexos Mineiros | 02 07010307 | O | | | | | 01/2008 | 12/2020 | 10 000,00 | 0,00 | 10 000,00 | 125 873,30 | 0,00 | 125 873,30 | 0,00 | 92,64 |
| 34 | 342 | 2008/73 | 8 | Aquisição de equipamentos modulares para apoio ao desporto aventura | 02 07011002 | O | | | | | 01/2008 | 12/2020 | 10 000,00 | 0,00 | 10 000,00 | 0,00 | 0,00 | 0,00 | 0,00 | 0,00 |
| 34 | 342 | 2010/5 | | Desenvolvimento Turístico Ativo em Arouca | | | | | | | | | | | | | | | | |
| 34 | 342 | 2010/5 | 1 | Construção de infraestruturas | 02 07010413 | E | | | | | 06/2010 | 12/2020 | 722 400,00 | 0,00 | 722 400,00 | 4 890 759,23 | 370 771,24 | 5 261 530,47 | 51,32 | 93,74 |
| 34 | 342 | 2010/5 | 7 | Construção de equipamentos de apoio | 02 07010307 | E | | | | | 01/2018 | 12/2020 | 1 000,00 | 0,00 | 1 000,00 | 0,00 | 0,00 | 0,00 | 0,00 | 0,00 |
| 34 | 342 | 2012/89 | | Adapt.edifícios escolares destino turismo | 02 07010307 | E | | | | | 01/2012 | 12/2020 | 2 600,00 | 0,00 | 2 600,00 | 174 568,71 | 0,00 | 174 568,71 | 0,00 | 98,53 |
| 34 | 342 | 2016/52 | | Reabilitação e expansão do parque de campismo do Merujal | 02 07010413 | E | | | | | 01/2016 | 12/2022 | 10 000,00 | 500 000,00 | 510 000,00 | 2 715,00 | 0,00 | 2 715,00 | 0,00 | 0,53 |
| 34 | 342 | 2020/48 | | Valorização de praias fluviais | 02 07010413 | E | | | | | 01/2020 | 12/2020 | 10 000,00 | 0,00 | 10 000,00 | 8 476,33 | 0,00 | 8 476,33 | 0,00 | 45,88 |
| 34 | 342 | 2020/49 | | Aquisição de terrenos | 02 070101 | O | | | | | 01/2020 | 12/2020 | 15 000,00 | 0,00 | 15 000,00 | 79 946,47 | 15 000,00 | 94 946,47 | 100,00 | 100,00 |
| 34 | 342 | 2020/70 | | Beneficiação da área de lazer de Albergaria | 02 07010413 | E | | | | | 01/2020 | 12/2020 | 23 800,00 | 0,00 | 23 800,00 | 0,00 | 0,00 | 0,00 | 0,00 | 0,00 |
| | | | | | | | | | | | Totais do Programa 342: | | 1 081 900,00 | 500 000,00 | 1 581 900,00 | 5 304 439,04 | 387 771,24 | 5 692 210,28 | 35,84 | 82,66 |
| | | | | | | | | | | | Totais do Objetivo 34: | | 1 081 900,00 | 500 000,00 | 1 581 900,00 | 5 304 439,04 | 387 771,24 | 5 692 210,28 | 35,84 | 82,66 |
| | | | | | | | | | | | Total Geral: | | 10 896 500,00 | 11 050 000,00 | 21 946 500,00 | 23 246 361,81 | 6 190 615,79 | 29 436 977,60 | 56,81 | 65,14 |

ORGÃO EXECUTIVO

Em .... de ..... de .....

.....

ORGÃO DELIBERATIVO

Em .... de ..... de .....

.....

## Anexo V

# ALTERAÇÕES ORÇAMENTAIS DA RECEITA

# Anexo às demonstrações orçamentais 1 - Alterações Orçamentais da Receita

## Município de Arouca

(designação da autarquia local)

**Ano:** 2020

**Euros**

| Rubricas | Tipo | Receita | | | | | Observações |
|---|---|---|---|---|---|---|---|
| | | Previsões iniciais | Alterações orçamentais | | | Previsões corrigidas | |
| | | | Inscrições/reforços | Diminuições/anulações | Créd. Especiais | | |
| [1] | [2] | [3] | [4] | [5] | [6] | [7]=[3]+[4]-[5]+[6] | [8] |
| 01 - Impostos directos | P | 2 545 600,00 | | | | 2 545 600,00 | |
| 0102 - Outros | P | 2 545 600,00 | | | | 2 545 600,00 | |
| 010202 - Imposto municipal sobre imóveis | P | 1 339 900,00 | | | | 1 339 900,00 | |
| 010203 - Imposto único de circulação | P | 494 500,00 | | | | 494 500,00 | |
| 010204 - Imposto municipal sobre transm. onerosas imóveis | P | 535 500,00 | | | | 535 500,00 | |
| 010205 - Derrama | P | 175 600,00 | | | | 175 600,00 | |
| 010207 - Impostos abolidos | P | 100,00 | | | | 100,00 | |
| 01020799 - Outros impostos abolidos | P | 100,00 | | | | 100,00 | |
| 02 - Impostos indirectos | P | 87 300,00 | | | | 87 300,00 | |
| 0202 - Outros | P | 87 300,00 | | | | 87 300,00 | |
| 020206 - Impostos indirectos específicos das autarq.locais | P | 87 300,00 | | | | 87 300,00 | |
| 02020601 - Mercados e feiras | P | 19 700,00 | | | | 19 700,00 | |
| 02020602 - Loteamentos e obras | P | 64 300,00 | | | | 64 300,00 | |
| 02020603 - Ocupação da via pública | P | 1 500,00 | | | | 1 500,00 | |
| 02020605 - Publicidade | P | 100,00 | | | | 100,00 | |
| 02020606 - Saneamento | P | 300,00 | | | | 300,00 | |
| 02020699 - Outros | P | 1 400,00 | | | | 1 400,00 | |
| 0202069999 - Outros | P | 1 400,00 | | | | 1 400,00 | |
| 04 - Taxas, multas e outras penalidades | P | 98 400,00 | | | | 98 400,00 | |
| 0401 - Taxas | P | 89 000,00 | | | | 89 000,00 | |
| 040123 - Taxas específicas das autarquias locais | P | 89 000,00 | | | | 89 000,00 | |
| 04012302 - Loteamentos e obras | P | 81 400,00 | | | | 81 400,00 | |
| 04012303 - Ocupação da via pública | P | 500,00 | | | | 500,00 | |
| 04012305 - Caça, uso e porte de arma | P | 100,00 | | | | 100,00 | |
| 04012306 - Saneamento | P | 1 200,00 | | | | 1 200,00 | |
| 04012399 - Outras | P | 5 800,00 | | | | 5 800,00 | |
| 0401239999 - Outras | P | 5 800,00 | | | | 5 800,00 | |
| 0402 - Multas e outras penalidades | P | 9 400,00 | | | | 9 400,00 | |
| 040201 - Juros de mora | P | 2 600,00 | | | | 2 600,00 | |

# Anexo às demonstrações orçamentais 1 - Alterações Orçamentais da Receita

**Município de Arouca**

(designação da autarquia local)

**Ano:** 2020

**Euros**

| Rubricas | Tipo | Receita | | | | | Observações |
|---|---|---|---|---|---|---|---|
| | | Previsões iniciais | Alterações orçamentais | | | Previsões corrigidas | |
| | | | Inscrições/reforços | Diminuições/anulações | Créd. Especiais | | |
| [1] | [2] | [3] | [4] | [5] | [6] | [7]=[3]+[4]-[5]+[6] | [8] |
| 040202 - Juros compensatórios | P | 1 500,00 | | | | 1 500,00 | |
| 040204 - Coimas e penalidades por contra-ordenações | P | 5 000,00 | | | | 5 000,00 | |
| 040299 - Multas e penalidades diversas | P | 300,00 | | | | 300,00 | |
| 04029901 - Taxas de relaxe | P | 100,00 | | | | 100,00 | |
| 04029902 - Custas de processo e outras | P | 200,00 | | | | 200,00 | |
| 05 - Rendimentos da propriedade | P | 861 200,00 | | | | 861 200,00 | |
| 0502 - Juros-Sociedades financeiras | P | 20 600,00 | | | | 20 600,00 | |
| 050201 - Bancos e outras instituições financeiras | P | 20 600,00 | | | | 20 600,00 | |
| 0507 - Dividend.partic.lucros socied.quase-soc.nãofinanc. | P | 21 500,00 | | | | 21 500,00 | |
| 050703 - Empresas privadas | P | 21 200,00 | | | | 21 200,00 | |
| 050799 - Outras | P | 300,00 | | | | 300,00 | |
| 0510 - Rendas | P | 819 100,00 | | | | 819 100,00 | |
| 051001 - Terrenos | P | 100,00 | | | | 100,00 | |
| 051099 - Outros | P | 819 000,00 | | | | 819 000,00 | |
| 05109901 - Rede eléctrica à E.N. | P | 804 000,00 | | | | 804 000,00 | |
| 05109902 - Diversos | P | 15 000,00 | | | | 15 000,00 | |
| 06 - Transferências correntes | M | 8 545 800,00 | 126 000,00 | | | 8 671 800,00 | |
| 0603 - Administração central | M | 8 545 800,00 | 126 000,00 | | | 8 671 800,00 | |
| 060301 - Estado | M | 8 352 300,00 | 126 000,00 | | | 8 478 300,00 | |
| 06030101 - Fundo de Equilibrio Financeiro | P | 6 968 200,00 | | | | 6 968 200,00 | |
| 06030102 - Fundo Social Municipal | P | 618 300,00 | | | | 618 300,00 | |
| 06030103 - Participação fixa no IRS | P | 427 800,00 | | | | 427 800,00 | |
| 06030107 - Participação IVA - Art. 26.º -A da Lei n.º 73/2013 | M | 0,00 | 126 000,00 | | | 126 000,00 | |
| 06030199 - Outras | P | 338 000,00 | | | | 338 000,00 | |
| 060306 - Estado-Particip.comunit.projectos co-financiados | P | 193 500,00 | | | | 193 500,00 | |
| 06030601 - FSE | P | 193 500,00 | | | | 193 500,00 | |
| 07 - Venda de bens e serviços correntes | M | 1 838 800,00 | | 126 000,00 | | 1 712 800,00 | |
| 0701 - Venda de bens | P | 33 300,00 | | | | 33 300,00 | |
| 070103 - Publicações e impressos | P | 100,00 | | | | 100,00 | |

# Anexo às demonstrações orçamentais 1 - Alterações Orçamentais da Receita

**Município de Arouca**

(designação da autarquia local)

**Ano:** 2020

**Euros**

| Rubricas | Tipo | Receita | | | | | Observações |
|---|---|---|---|---|---|---|---|
| | | Previsões iniciais | Alterações orçamentais | | | Previsões corrigidas | |
| | | | Inscrições/reforços | Diminuições/anulações | Créd. Especiais | | |
| [1] | [2] | [3] | [4] | [5] | [6] | [7]=[3]+[4]-[5]+[6] | [8] |
| 070105 - Bens inutilizados | P | 100,00 | | | | 100,00 | |
| 070106 - Produtos agrícolas e pecuários | P | 5 600,00 | | | | 5 600,00 | |
| 070108 - Mercadorias | P | 300,00 | | | | 300,00 | |
| 07010803 - Outras | P | 300,00 | | | | 300,00 | |
| 070111 - Produtos acabados e intermédios | P | 27 100,00 | | | | 27 100,00 | |
| 07011101 - Água | P | 27 000,00 | | | | 27 000,00 | |
| 07011102 - Outras | P | 100,00 | | | | 100,00 | |
| 070199 - Outros | P | 100,00 | | | | 100,00 | |
| 0702 - Serviços | M | 1 774 200,00 | | 126 000,00 | | 1 648 200,00 | |
| 070201 - Aluguer de espaços e equipamentos | P | 100,00 | | | | 100,00 | |
| 070203 - Vistorias e ensaios | P | 2 200,00 | | | | 2 200,00 | |
| 070207 - Alimentação e alojamento | P | 79 500,00 | | | | 79 500,00 | |
| 07020701 - Cantinas escolares | P | 79 400,00 | | | | 79 400,00 | |
| 07020702 - Outras | P | 100,00 | | | | 100,00 | |
| 070208 - Serv.sociais,recreativos,culturais e de desporto | P | 945 600,00 | | | | 945 600,00 | |
| 07020801 - Serviços sociais | P | 100,00 | | | | 100,00 | |
| 07020802 - Serviços recreativos | P | 638 000,00 | | | | 638 000,00 | |
| 07020803 - Serviços culturais | P | 30 200,00 | | | | 30 200,00 | |
| 07020804 - Serviços desportivos | P | 277 300,00 | | | | 277 300,00 | |
| 0702080401 - Complexos Desportivos | P | 275 700,00 | | | | 275 700,00 | |
| 0702080402 - Outros | P | 1 600,00 | | | | 1 600,00 | |
| 070209 - Serviços específicos das autarquias | M | 746 800,00 | | 126 000,00 | | 620 800,00 | |
| 07020901 - Saneamento | P | 300,00 | | | | 300,00 | |
| 0702090103 - Outros serviços | P | 300,00 | | | | 300,00 | |
| 07020902 - Resíduos sólidos | P | 255 400,00 | | | | 255 400,00 | |
| 07020903 - Transportes colectivos de pessoas e mercadorias | P | 28 700,00 | | | | 28 700,00 | |
| 07020904 - Trabalhos por conta de particulares | M | 400 000,00 | | 126 000,00 | | 274 000,00 | |
| 07020905 - Cemitérios | P | 100,00 | | | | 100,00 | |
| 07020906 - Mercados e feiras | P | 9 800,00 | | | | 9 800,00 | |

# Anexo às demonstrações orçamentais 1 - Alterações Orçamentais da Receita

**Município de Arouca**

(designação da autarquia local)

**Ano:** 2020

**Euros**

| Rubricas | Tipo | Receita | | | | | Observações |
|---|---|---|---|---|---|---|---|
| | | Previsões iniciais | Alterações orçamentais | | | Previsões corrigidas | |
| | | | Inscrições/reforços | Diminuições/anulações | Créd. Especiais | | |
| [1] | [2] | [3] | [4] | [5] | [6] | [7]=[3]+[4]-[5]+[6] | [8] |
| 07020907 - Parques de estacionamento | P | 46 900,00 | | | | 46 900,00 | |
| 07020999 - Outros | P | 5 600,00 | | | | 5 600,00 | |
| 0702099903 - Tarifa de disponibilidade do sistema de abast.água | P | 4 200,00 | | | | 4 200,00 | |
| 0702099999 - Diversos | P | 1 400,00 | | | | 1 400,00 | |
| 0703 - Rendas | P | 31 300,00 | | | | 31 300,00 | |
| 070301 - Habitações | P | 8 300,00 | | | | 8 300,00 | |
| 07030101 - Habitação social | P | 8 200,00 | | | | 8 200,00 | |
| 07030102 - Outras | P | 100,00 | | | | 100,00 | |
| 070302 - Edifícios | P | 12 500,00 | | | | 12 500,00 | |
| 070399 - Outras | P | 10 500,00 | | | | 10 500,00 | |
| 07039902 - Diversos | P | 10 500,00 | | | | 10 500,00 | |
| 08 - Outras receitas correntes | P | 578 700,00 | | | | 578 700,00 | |
| 0801 - Outras | P | 578 700,00 | | | | 578 700,00 | |
| 080199 - Outras | P | 578 700,00 | | | | 578 700,00 | |
| 08019902 - Indem.estrag.prov.outrém viat.outr.equip.aut.local | P | 2 700,00 | | | | 2 700,00 | |
| 08019903 - IVA reembolsado | P | 100,00 | | | | 100,00 | |
| 08019999 - Diversas | P | 575 900,00 | | | | 575 900,00 | |
| 0801999902 - Rendas sobre Centrais Eólicas | P | 262 800,00 | | | | 262 800,00 | |
| 0801999903 - Outras | P | 313 100,00 | | | | 313 100,00 | |
| 09 - Venda de bens de investimento | P | 149 300,00 | | | | 149 300,00 | |
| 0901 - Terrenos | P | 117 700,00 | | | | 117 700,00 | |
| 090101 - Sociedades e quase-sociedades não financeiras | P | 48 900,00 | | | | 48 900,00 | |
| 090109 - Instituições sem fins lucrativos | P | 100,00 | | | | 100,00 | |
| 090110 - Famílias | P | 68 700,00 | | | | 68 700,00 | |
| 0902 - Habitações | P | 100,00 | | | | 100,00 | |
| 090210 - Famílias | P | 100,00 | | | | 100,00 | |
| 0903 - Edifícios | P | 28 200,00 | | | | 28 200,00 | |
| 090301 - Sociedades e quase-sociedades não financeiras | P | 100,00 | | | | 100,00 | |
| 090309 - Instituições sem fins lucrativos | P | 100,00 | | | | 100,00 | |

# Anexo às demonstrações orçamentais 1 - Alterações Orçamentais da Receita

**Município de Arouca**

(designação da autarquia local)

**Ano:** 2020

**Euros**

| Rubricas | Tipo | Receita | | | | | Observações |
|---|---|---|---|---|---|---|---|
| | | Previsões iniciais | Alterações orçamentais | | | Previsões corrigidas | |
| | | | Inscrições/reforços | Diminuições/anulações | Créd. Especiais | | |
| [1] | [2] | [3] | [4] | [5] | [6] | [7]=[3]+[4]-[5]+[6] | [8] |
| 090310 - Famílias | P | 28 000,00 | | | | 28 000,00 | |
| 0904 - Outros bens de investimento | P | 3 300,00 | | | | 3 300,00 | |
| 090401 - Sociedades e quase-sociedades não financeiras | P | 3 300,00 | | | | 3 300,00 | |
| 09040101 - Equipamento de transporte | P | 2 200,00 | | | | 2 200,00 | |
| 09040102 - Maquinaria e equipamento | P | 100,00 | | | | 100,00 | |
| 09040103 - Outros | P | 1 000,00 | | | | 1 000,00 | |
| 10 - Transferências de capital | P | 8 971 200,00 | | | | 8 971 200,00 | |
| 1003 - Administração central | P | 8 971 200,00 | | | | 8 971 200,00 | |
| 100301 - Estado | P | 2 214 500,00 | | | | 2 214 500,00 | |
| 10030101 - Fundo de Equilibrio Financeiro | P | 774 200,00 | | | | 774 200,00 | |
| 10030104 - Cooperação Técnica e Financeira | P | 812 000,00 | | | | 812 000,00 | |
| 1003010401 - Contratos Programa / Protocolos | P | 812 000,00 | | | | 812 000,00 | |
| 10030106 - Art.º 35º n.º 3 da Lei 73/2013 | P | 627 600,00 | | | | 627 600,00 | |
| 10030199 - Outras | P | 700,00 | | | | 700,00 | |
| 100307 - Estado-Particip.comunitária project.co-financiados | P | 6 756 700,00 | | | | 6 756 700,00 | |
| 10030701 - FEDER | P | 6 580 200,00 | | | | 6 580 200,00 | |
| 10030702 - FEOGA | P | 100,00 | | | | 100,00 | |
| 10030704 - FSUE | P | 176 400,00 | | | | 176 400,00 | |
| 16 - Saldo da gerência anterior | M | 0,00 | 3 899 379,22 | | | 3 899 379,22 | |
| 1601 - Saldo orçamental | M | 0,00 | 3 899 379,22 | | | 3 899 379,22 | |
| 160101 - Na posse do serviço | M | 0,00 | 3 899 379,22 | | | 3 899 379,22 | |
| | Total: | 23 676 300,00 | 4 025 379,22 | 126 000,00 | | 27 575 679,22 | |

O Contabilista Público, _____

Em ____ de ____ de _____.

O Orgão de Gestão, _____

Em ____ de ____ de _____.

## Anexo VI

# ALTERAÇÕES ORÇAMENTAIS DA DESPESA

# Anexo às demonstrações orçamentais 2 - Alterações Orçamentais da Despesa

**Município de Arouca**

(designação da autarquia local)

**Ano:** 2020

**Euros**

| Rubricas | Tipo | Despesa | | | | | Observações |
|---|---|---|---|---|---|---|---|
| | | Dotações iniciais | Alterações orçamentais | | | Dotações corrigidas | |
| | | | Inscrições/reforços | Diminuições/anulações | Créditos especiais | | |
| [1] | [2] | [3] | [4] | [5] | [6] | [7]=[3]+[4]-[5]+[6] | [8] |
| 01 - Despesas com o pessoal | M | 4.492.100,00 | 85.000,00 | 241.400,00 | | 4.335.700,00 | |
| 0101 - Remunerações certas e permanentes | M | 3.361.000,00 | 26.000,00 | 191.400,00 | | 3.195.600,00 | |
| 010101 - Titulares órgãos soberania e memb. órgãos autárq. | P | 139.800,00 | | | | 139.800,00 | |
| 010104 - Pessoal quadros-Regime contrato individ. trabalho | M | 2.395.700,00 | 1.000,00 | 163.400,00 | | 2.233.300,00 | |
| 01010401 - Pessoal em funções | M | 2.263.700,00 | | 75.000,00 | | 2.188.700,00 | |
| 01010402 - Alterações obrigatórias posicionamento remunerat. | M | 100,00 | 1.000,00 | | | 1.100,00 | |
| 01010403 - Alterações facultativas posicionamento remunerat. | P | 100,00 | | | | 100,00 | |
| 01010404 - Recrutamento pessoal novos postos trabalho | M | 131.800,00 | | 88.400,00 | | 43.400,00 | |
| 010106 - Pessoal contratado a termo | P | 100,00 | | | | 100,00 | |
| 01010604 - Recrutamento pessoal novos postos trabalho | P | 100,00 | | | | 100,00 | |
| 010107 - Pessoal em regime de tarefa ou avença | P | 100,00 | | | | 100,00 | |
| 010108 - Pessoal aguardando aposentação | P | 31.500,00 | | | | 31.500,00 | |
| 010109 - Pessoal em qualquer outra situação | P | 48.500,00 | | | | 48.500,00 | |
| 010111 - Representação | P | 42.000,00 | | | | 42.000,00 | |
| 010113 - Subsidio de refeição | M | 244.900,00 | | 28.000,00 | | 216.900,00 | |
| 010114 - Subsídio de férias e de Natal | P | 430.700,00 | | | | 430.700,00 | |
| 010115 - Remunerações por doença e maternidade/paternidade | M | 27.700,00 | 25.000,00 | | | 52.700,00 | |
| 0102 - Abonos variáveis ou eventuais | M | 169.000,00 | | 50.000,00 | | 119.000,00 | |
| 010202 - Horas extraordinárias | P | 4.500,00 | | | | 4.500,00 | |
| 010204 - Ajudas de custo | M | 92.800,00 | | 50.000,00 | | 42.800,00 | |
| 010205 - Abono para falhas | P | 2.700,00 | | | | 2.700,00 | |
| 010210 - Subsídio de trabalho nocturno | P | 100,00 | | | | 100,00 | |
| 010211 - Subsídio de turno | P | 20.700,00 | | | | 20.700,00 | |
| 010212 - Indemnizações por cessação de funções | P | 100,00 | | | | 100,00 | |
| 010213 - Outros suplementos e prémios | P | 28.100,00 | | | | 28.100,00 | |
| 01021301 - Prémios de desempenho | P | 100,00 | | | | 100,00 | |
| 01021302 - Outros | P | 28.000,00 | | | | 28.000,00 | |
| 010214 - Outros abonos em numerário ou espécie | P | 20.000,00 | | | | 20.000,00 | |
| 0103 - Segurança social | M | 962.100,00 | 59.000,00 | | | 1.021.100,00 | |

# Anexo às demonstrações orçamentais 2 - Alterações Orçamentais da Despesa

**Município de Arouca**

(designação da autarquia local)

**Ano:** 2020

**Euros**

| Rubricas | Tipo | Despesa | | | | | Observações |
|---|---|---|---|---|---|---|---|
| | | Dotações iniciais | Alterações orçamentais | | | Dotações corrigidas | |
| | | | Inscrições/reforços | Diminuições/anulações | Créditos especiais | | |
| [1] | [2] | [3] | [4] | [5] | [6] | [7]=[3]+[4]-[5]+[6] | [8] |
| 010301 - Encargos com a saúde | M | 120.000,00 | 30.000,00 | | | 150.000,00 | |
| 010302 - Outros encargos com a saúde | P | 35.700,00 | | | | 35.700,00 | |
| 010303 - Subsídio familiar a criança e jovens | M | 10.000,00 | 2.000,00 | | | 12.000,00 | |
| 010304 - Outras prestações familiares | P | 5.000,00 | | | | 5.000,00 | |
| 010305 - Contribuições para a segurança social | M | 738.000,00 | 10.000,00 | | | 748.000,00 | |
| 01030501 - Assistência doença funcionários públicos (ADSE) | P | 1.100,00 | | | | 1.100,00 | |
| 01030502 - Seg.soc.pes.regime contrato trab.funç.públ.(RCTFP) | P | 671.900,00 | | | | 671.900,00 | |
| 0103050201 - Caixa Geral de Aposentações | P | 381.800,00 | | | | 381.800,00 | |
| 0103050202 - Segurança Social - Regime Geral | P | 290.100,00 | | | | 290.100,00 | |
| 01030503 - Outros | M | 65.000,00 | 10.000,00 | | | 75.000,00 | |
| 010306 - Acidentes em serviço e doenças profissionais | M | 5.000,00 | 17.000,00 | | | 22.000,00 | |
| 010308 - Outras pensões | P | 10.000,00 | | | | 10.000,00 | |
| 010309 - Seguros | P | 38.200,00 | | | | 38.200,00 | |
| 01030901 - Seguros acidentes trabalho doenças profissionais | P | 38.100,00 | | | | 38.100,00 | |
| 01030902 - Seguros de saúde | P | 100,00 | | | | 100,00 | |
| 010310 - Outras despesas de segurança social | P | 200,00 | | | | 200,00 | |
| 01031001 - Eventualidade, Maternidade, Paternidade e adopção | P | 100,00 | | | | 100,00 | |
| 01031002 - Outras despesas de segurança social | P | 100,00 | | | | 100,00 | |
| 02 - Aquisição de bens e serviços | M | 7.510.000,00 | 1.677.301,00 | 987.701,00 | | 8.199.600,00 | |
| 0201 - Aquisição de bens | M | 1.163.200,00 | 410.100,00 | 170.001,00 | | 1.403.299,00 | |
| 020101 - Matérias-primas e subsidiárias | P | 800,00 | | | | 800,00 | |
| 020102 - Combustíveis e lubrificantes | P | 256.000,00 | | | | 256.000,00 | |
| 02010201 - Gasolina | P | 9.600,00 | | | | 9.600,00 | |
| 02010202 - Gasóleo | P | 201.800,00 | | | | 201.800,00 | |
| 02010299 - Outros | P | 44.600,00 | | | | 44.600,00 | |
| 020103 - Munições, explosivos e artifícios | P | 100,00 | | | | 100,00 | |
| 020104 - Limpeza e higiene | M | 26.700,00 | 33.000,00 | | | 59.700,00 | |
| 020105 - Alimentação-Refeições confecionadas | M | 234.200,00 | 40.000,00 | 87.000,00 | | 187.200,00 | |
| 02010501 - Alimentação-Refeições confecionadas - GOP | M | 234.100,00 | 40.000,00 | 87.000,00 | | 187.100,00 | |

# Anexo às demonstrações orçamentais 2 - Alterações Orçamentais da Despesa

**Município de Arouca**

(designação da autarquia local)

**Ano:** 2020

**Euros**

| Rubricas | Tipo | Despesa | | | | | Observações |
|---|---|---|---|---|---|---|---|
| | | Dotações iniciais | Alterações orçamentais | | | Dotações corrigidas | |
| | | | Inscrições/reforços | Diminuições/anulações | Créditos especiais | | |
| [1] | [2] | [3] | [4] | [5] | [6] | [7]=[3]+[4]-[5]+[6] | [8] |
| 02010502 - Alimentação-Refeições confecionadas - Orçamento | P | 100,00 | | | | 100,00 | |
| 020106 - Alimentação-Géneros para confecionar | P | 100,00 | | | | 100,00 | |
| 020107 - Vestuário e artigos pessoais | M | 45.600,00 | 10.000,00 | | | 55.600,00 | |
| 020108 - Material de escritório | P | 23.600,00 | | | | 23.600,00 | |
| 020109 - Produtos químicos e farmacêuticos | M | 1.500,00 | 5.000,00 | | | 6.500,00 | |
| 020111 - Material de consumo clínico | P | 1.500,00 | | | | 1.500,00 | |
| 020112 - Material de transporte-Peças | M | 20.200,00 | 27.000,00 | | | 47.200,00 | |
| 020113 - Material de consumo hoteleiro | P | 800,00 | | | | 800,00 | |
| 020114 - Outro material-Peças | P | 22.500,00 | | | | 22.500,00 | |
| 020115 - Prémios, condecorações e ofertas | M | 80.900,00 | 173.500,00 | | | 254.400,00 | |
| 02011501 - Prémios, condecorações e ofertas - GOP | M | 35.000,00 | 76.500,00 | | | 111.500,00 | |
| 02011502 - Prémios, condecorações e ofertas - Orçamento | M | 45.900,00 | 97.000,00 | | | 142.900,00 | |
| 020116 - Mercadorias para venda | P | 4.600,00 | | | | 4.600,00 | |
| 02011603 - Outras | P | 4.600,00 | | | | 4.600,00 | |
| 020117 - Ferramentas e utensílios | P | 6.400,00 | | | | 6.400,00 | |
| 020118 - Livros e documentação técnica | P | 3.700,00 | | | | 3.700,00 | |
| 020119 - Artigos honoríficos e de decoração | P | 1.700,00 | | | | 1.700,00 | |
| 020120 - Material de educação, cultura e recreio | M | 12.600,00 | 100,00 | | | 12.700,00 | |
| 02012001 - Material de educação, cultura e recreio - GOP | M | 6.000,00 | 100,00 | | | 6.100,00 | |
| 02012002 - Material de educação,cultura e recreio - Orçamento | P | 6.600,00 | | | | 6.600,00 | |
| 020121 - Outros bens | M | 419.700,00 | 121.500,00 | 83.001,00 | | 458.199,00 | |
| 02012101 - Outros bens - GOP | M | 147.000,00 | 26.500,00 | 83.001,00 | | 90.499,00 | |
| 02012102 - Outros bens - Orçamento | M | 272.700,00 | 95.000,00 | | | 367.700,00 | |
| 0202 - Aquisição de serviços | M | 6.346.800,00 | 1.267.201,00 | 817.700,00 | | 6.796.301,00 | |
| 020201 - Encargos das instalações | M | 629.300,00 | 30.000,00 | | | 659.300,00 | |
| 020202 - Limpeza e higiene | P | 165.400,00 | | | | 165.400,00 | |
| 020203 - Conservação de bens | M | 472.600,00 | 137.000,00 | | | 609.600,00 | |
| 02020301 - Conservação de bens - GOP | M | 20.000,00 | 17.000,00 | | | 37.000,00 | |
| 02020302 - Conservação de bens - orçamento | M | 452.600,00 | 120.000,00 | | | 572.600,00 | |

# Anexo às demonstrações orçamentais 2 - Alterações Orçamentais da Despesa

**Município de Arouca**

(designação da autarquia local)

**Ano:** 2020

**Euros**

| Rubricas | Tipo | Despesa | | | | | Observações |
|---|---|---|---|---|---|---|---|
| | | Dotações iniciais | Alterações orçamentais | | | Dotações corrigidas | |
| | | | Inscrições/reforços | Diminuições/anulações | Créditos especiais | | |
| [1] | [2] | [3] | [4] | [5] | [6] | [7]=[3]+[4]-[5]+[6] | [8] |
| 020204 - Locação de edifícios | P | 23.100,00 | | | | 23.100,00 | |
| 020206 - Locação de material de transporte | M | 100,00 | 500,00 | | | 600,00 | |
| 020208 - Locação de outros bens | P | 206.700,00 | | | | 206.700,00 | |
| 02020801 - Locação de outros bens - GOP | P | 53.200,00 | | | | 53.200,00 | |
| 02020802 - Locação de outros bens - Orçamento | P | 153.500,00 | | | | 153.500,00 | |
| 020209 - Comunicações | P | 110.700,00 | | | | 110.700,00 | |
| 020210 - Transportes | M | 766.600,00 | 100.000,00 | 142.600,00 | | 724.000,00 | |
| 02021001 - Transportes - GOP | M | 700.000,00 | 100.000,00 | 142.600,00 | | 657.400,00 | |
| 02021002 - Transportes - Orçamento | P | 66.600,00 | | | | 66.600,00 | |
| 020211 - Representação dos serviços | P | 9.300,00 | | | | 9.300,00 | |
| 020212 - Seguros | M | 77.600,00 | 12.000,00 | | | 89.600,00 | |
| 02021201 - Estágios profissionais | P | 1.300,00 | | | | 1.300,00 | |
| 02021202 - Outros | M | 76.300,00 | 12.000,00 | | | 88.300,00 | |
| 020213 - Deslocações e estadas | P | 17.800,00 | | | | 17.800,00 | |
| 020214 - Estudos, parec., proj. e consultadoria | M | 143.100,00 | 37.000,00 | | | 180.100,00 | |
| 02021401 - Estudos, parec., proj. e consultadoria - GOP | P | 100,00 | | | | 100,00 | |
| 02021402 - Estudos, parec., proj. e consultadoria - Orçamento | M | 143.000,00 | 37.000,00 | | | 180.000,00 | |
| 020215 - Formação | M | 26.800,00 | 7.500,00 | | | 34.300,00 | |
| 020216 - Seminários, exposições e similares | M | 4.600,00 | 1.000,00 | | | 5.600,00 | |
| 020217 - Publicidade | P | 31.200,00 | | | | 31.200,00 | |
| 020218 - Vigilância e segurança | P | 50.700,00 | | | | 50.700,00 | |
| 020219 - Assistência técnica | M | 101.100,00 | 2.400,00 | | | 103.500,00 | |
| 020220 - Outros trabalhos especializados | M | 168.100,00 | 56.000,00 | | | 224.100,00 | |
| 02022001 - Outros trabalhos especializados - GOP | M | 43.800,00 | 31.500,00 | | | 75.300,00 | |
| 02022002 - Outros trabalhos especializados - Orçamento | M | 124.300,00 | 24.500,00 | | | 148.800,00 | |
| 020224 - Encargos de cobrança de receitas | M | 54.200,00 | 10.000,00 | | | 64.200,00 | |
| 020225 - Outros serviços | M | 3.287.800,00 | 873.801,00 | 675.100,00 | | 3.486.501,00 | |
| 02022501 - Outros serviços - GOP | M | 2.831.100,00 | 798.801,00 | 675.100,00 | | 2.954.801,00 | |
| 02022502 - Outros serviços - Orçamento | M | 456.700,00 | 75.000,00 | | | 531.700,00 | |

# Anexo às demonstrações orçamentais 2 - Alterações Orçamentais da Despesa

**Município de Arouca**

(designação da autarquia local)

**Ano:** 2020

**Euros**

| Rubricas | Tipo | Despesa | | | | | Observações |
|---|---|---|---|---|---|---|---|
| | | Dotações iniciais | Alterações orçamentais | | | Dotações corrigidas | |
| | | | Inscrições/reforços | Diminuições/anulações | Créditos especiais | | |
| [1] | [2] | [3] | [4] | [5] | [6] | [7]=[3]+[4]-[5]+[6] | [8] |
| 03 - Juros e outros encargos | P | 36.900,00 | | | | 36.900,00 | |
| 0301 - Juros da dívida pública | P | 32.800,00 | | | | 32.800,00 | |
| 030103 - Socied.financ.-Bancos e outras instit. financeiras | P | 32.800,00 | | | | 32.800,00 | |
| 03010302 - Empréstimos de médio e longo prazos | P | 32.800,00 | | | | 32.800,00 | |
| 0301030211 - Habitação Social em S.Pedro/Arouca | P | 100,00 | | | | 100,00 | |
| 0301030212 - Habitação Social em Alvarenga | P | 100,00 | | | | 100,00 | |
| 0301030234 - Centro Escolar de Escariz | P | 2.800,00 | | | | 2.800,00 | |
| 0301030235 - Pólo Escolar de Fermêdo | P | 4.600,00 | | | | 4.600,00 | |
| 0301030236 - Pólo Escolar do Burgo | P | 5.500,00 | | | | 5.500,00 | |
| 0301030237 - Centro Escolar de Chave | P | 3.700,00 | | | | 3.700,00 | |
| 0301030238 - Requalif.espaços envolv. Mosteiro (QREN-EQ 2011 | P | 8.400,00 | | | | 8.400,00 | |
| 0301030239 - Desenvolv.Turismo Activo de Arouca (QREN-EQ 2( | P | 2.700,00 | | | | 2.700,00 | |
| 0301030240 - Req.ruas/praças c. histórico Arouca (QREN-EQ 20 | P | 200,00 | | | | 200,00 | |
| 0301030241 - Centro escolar de Rôssas (QREN-EQ 2011) | P | 4.700,00 | | | | 4.700,00 | |
| 0302 - Outros encargos correntes da dívida pública | P | 300,00 | | | | 300,00 | |
| 030201 - Despesas diversas | P | 300,00 | | | | 300,00 | |
| 0303 - Juros de locação financeira | P | 400,00 | | | | 400,00 | |
| 030305 - Material de transporte | P | 200,00 | | | | 200,00 | |
| 030307 - Maquinaria e equipamento | P | 200,00 | | | | 200,00 | |
| 0305 - Outros juros | P | 2.300,00 | | | | 2.300,00 | |
| 030502 - Outros juros | P | 2.300,00 | | | | 2.300,00 | |
| 0306 - Outros encargos financeiros | P | 1.100,00 | | | | 1.100,00 | |
| 030601 - Outros encargos financeiros | P | 1.100,00 | | | | 1.100,00 | |
| 04 - Transferências correntes | M | 1.258.500,00 | 663.600,00 | 127.800,00 | | 1.794.300,00 | |
| 0401 - Sociedades e quase sociedades não financeiras | M | 49.400,00 | 24.000,00 | 41.500,00 | | 31.900,00 | |
| 040101 - Públicas | M | 25.100,00 | | 17.500,00 | | 7.600,00 | |
| 04010102 - Outras | M | 25.100,00 | | 17.500,00 | | 7.600,00 | |
| 040102 - Privadas | P | 24.300,00 | 24.000,00 | 24.000,00 | | 24.300,00 | |
| 04010201 - Privadas - GOP | M | 11.000,00 | 20.000,00 | 24.000,00 | | 7.000,00 | |

# Anexo às demonstrações orçamentais 2 - Alterações Orçamentais da Despesa

**Município de Arouca**

(designação da autarquia local)

**Ano:** 2020

**Euros**

| Rubricas | Tipo | Despesa | | | | | Observações |
|---|---|---|---|---|---|---|---|
| | | Dotações iniciais | Alterações orçamentais | | | Dotações corrigidas | |
| | | | Inscrições/reforços | Diminuições/anulações | Créditos especiais | | |
| [1] | [2] | [3] | [4] | [5] | [6] | [7]=[3]+[4]-[5]+[6] | [8] |
| 04010202 - Privadas - Orçamento | M | 13.300,00 | 4.000,00 | | | 17.300,00 | |
| 0403 - Administração central | M | 34.900,00 | 35.000,00 | | | 69.900,00 | |
| 040301 - Estado | M | 34.900,00 | 35.000,00 | | | 69.900,00 | |
| 04030101 - Estado - GOP | M | 10.000,00 | 30.000,00 | | | 40.000,00 | |
| 04030102 - Estado - Orçamento | M | 24.900,00 | 5.000,00 | | | 29.900,00 | |
| 0405 - Administração local | M | 192.300,00 | 29.600,00 | | | 221.900,00 | |
| 040501 - Continente | M | 192.300,00 | 29.600,00 | | | 221.900,00 | |
| 04050101 - Munícipios | P | 100,00 | | | | 100,00 | |
| 04050102 - Freguesias | P | 41.800,00 | | | | 41.800,00 | |
| 0405010201 - Freguesias - GOP | P | 25.700,00 | | | | 25.700,00 | |
| 0405010202 - Freguesias - Orçamento | P | 16.100,00 | | | | 16.100,00 | |
| 04050104 - Associações de munícipios | M | 75.200,00 | 28.600,00 | | | 103.800,00 | |
| 0405010401 - Associações de munícipios - GOP | M | 75.000,00 | 28.600,00 | | | 103.600,00 | |
| 0405010402 - Associações de munícipios - Orçamento | P | 200,00 | | | | 200,00 | |
| 04050108 - Outros | M | 75.200,00 | 1.000,00 | | | 76.200,00 | |
| 0405010801 - Outros - GOP | P | 73.000,00 | | | | 73.000,00 | |
| 0405010802 - Outros - Orçamento | M | 2.200,00 | 1.000,00 | | | 3.200,00 | |
| 0406 - Segurança social | P | 20.200,00 | | | | 20.200,00 | |
| 040601 - Sistemas de solidariedade e segurança social | P | 20.200,00 | | | | 20.200,00 | |
| 04060101 - Estágios profissionais - segurança social | P | 20.100,00 | | | | 20.100,00 | |
| 04060102 - Outros | P | 100,00 | | | | 100,00 | |
| 0407 - Instituições sem fins lucrativos | M | 705.500,00 | 499.000,00 | 58.800,00 | | 1.145.700,00 | |
| 040701 - Instituições sem fins lucrativos | M | 705.500,00 | 499.000,00 | 58.800,00 | | 1.145.700,00 | |
| 04070101 - Instituições sem fins lucrativos - GOP | M | 629.700,00 | 499.000,00 | 58.800,00 | | 1.069.900,00 | |
| 04070102 - Instituições sem fins lucrativos - Orçamento | P | 75.800,00 | | | | 75.800,00 | |
| 0408 - Famílias | M | 255.600,00 | 76.000,00 | 27.500,00 | | 304.100,00 | |
| 040802 - Outras | M | 255.600,00 | 76.000,00 | 27.500,00 | | 304.100,00 | |
| 04080201 - Outras - GOP | M | 75.000,00 | 76.000,00 | 27.500,00 | | 123.500,00 | |
| 04080202 - Outras - Orçamento | P | 84.600,00 | | | | 84.600,00 | |

# Anexo às demonstrações orçamentais 2 - Alterações Orçamentais da Despesa

**Município de Arouca**

(designação da autarquia local)

**Ano:** 2020

**Euros**

| Rubricas | Tipo | Despesa | | | | | Observações |
|---|---|---|---|---|---|---|---|
| | | Dotações iniciais | Alterações orçamentais | | | Dotações corrigidas | |
| | | | Inscrições/reforços | Diminuições/anulações | Créditos especiais | | |
| [1] | [2] | [3] | [4] | [5] | [6] | [7]=[3]+[4]-[5]+[6] | [8] |
| 04080203 - Estágios profissionais | P | 96.000,00 | | | | 96.000,00 | |
| 0409 - Resto do mundo | P | 600,00 | | | | 600,00 | |
| 040901 - Resto do Mundo - União Europeia-Instituições | P | 200,00 | | | | 200,00 | |
| 040902 - Resto do Mundo - União Europeia-Países membros | P | 200,00 | | | | 200,00 | |
| 040903 - Resto Mundo -Países terceiros e org.internacionais | P | 200,00 | | | | 200,00 | |
| 06 - Outras despesas correntes | M | 442.500,00 | 392.679,22 | 181.000,00 | | 654.179,22 | |
| 0602 - Diversas | M | 442.500,00 | 392.679,22 | 181.000,00 | | 654.179,22 | |
| 060201 - Impostos e taxas | P | 25.200,00 | | | | 25.200,00 | |
| 06020101 - Restituições de impostos e taxas | P | 25.200,00 | | | | 25.200,00 | |
| 060202 - Activos incorpóreos | P | 700,00 | | | | 700,00 | |
| 060203 - Outras | M | 416.600,00 | 392.679,22 | 181.000,00 | | 628.279,22 | |
| 06020301 - Outras restituições | P | 600,00 | | | | 600,00 | |
| 06020302 - IVA pago | P | 23.500,00 | | | | 23.500,00 | |
| 06020305 - Outras | M | 392.500,00 | 392.679,22 | 181.000,00 | | 604.179,22 | |
| 0602030501 - Outras - GOP | M | 206.800,00 | 265.000,00 | 86.500,00 | | 385.300,00 | |
| 0602030502 - Outras - orçamento | M | 185.700,00 | 127.679,22 | 94.500,00 | | 218.879,22 | |
| 07 - Aquisição de bens de capital | M | 9.002.800,00 | 3.619.100,00 | 1.725.400,00 | | 10.896.500,00 | |
| 0701 - Investimentos | M | 9.002.400,00 | 3.619.100,00 | 1.725.400,00 | | 10.896.100,00 | |
| 070101 - Terrenos | M | 162.100,00 | 286.000,00 | 40.000,00 | | 408.100,00 | |
| 070102 - Habitações | M | 143.400,00 | 174.200,00 | 196.200,00 | | 121.400,00 | |
| 07010201 - Construção | M | 143.100,00 | 174.200,00 | 196.200,00 | | 121.100,00 | |
| 07010203 - Reparação e beneficiação | P | 300,00 | | | | 300,00 | |
| 070103 - Edifícios | M | 2.284.000,00 | 637.300,00 | 721.800,00 | | 2.199.500,00 | |
| 07010301 - Instalações de serviços | P | 300,00 | 100.000,00 | 100.000,00 | | 300,00 | |
| 07010302 - Instalações desportivas e recreativas | M | 518.300,00 | 129.100,00 | | | 647.400,00 | |
| 07010305 - Escolas | M | 1.283.500,00 | 299.000,00 | 562.800,00 | | 1.019.700,00 | |
| 07010307 - Outros | M | 481.900,00 | 109.200,00 | 59.000,00 | | 532.100,00 | |
| 070104 - Construções diversas | M | 5.888.700,00 | 2.113.100,00 | 572.800,00 | | 7.429.000,00 | |
| 07010401 - Viadutos, arruamentos e obras complementares | M | 2.067.400,00 | 760.800,00 | 398.800,00 | | 2.429.400,00 | |

# Anexo às demonstrações orçamentais 2 - Alterações Orçamentais da Despesa

**Município de Arouca**

(designação da autarquia local)

**Ano:** 2020

**Euros**

| Rubricas | Tipo | Despesa | | | | | Observações |
|---|---|---|---|---|---|---|---|
| | | Dotações iniciais | Alterações orçamentais | | | Dotações corrigidas | |
| | | | Inscrições/reforços | Diminuições/anulações | Créditos especiais | | |
| [1] | [2] | [3] | [4] | [5] | [6] | [7]=[3]+[4]-[5]+[6] | [8] |
| 07010402 - Sistemas de drenagem de águas residuais | P | 100,00 | | | | 100,00 | |
| 07010404 - Iluminação pública | M | 336.000,00 | 3.800,00 | | | 339.800,00 | |
| 07010405 - Parques e jardins | M | 30.000,00 | 14.000,00 | | | 44.000,00 | |
| 07010406 - Instalações desportivas e recreativas | M | 35.000,00 | | 20.000,00 | | 15.000,00 | |
| 07010407 - Captação e distribuição de água | P | 12.600,00 | | | | 12.600,00 | |
| 07010408 - Viação rural | M | 598.300,00 | 658.100,00 | 13.000,00 | | 1.243.400,00 | |
| 07010412 - Cemitérios | P | 93.200,00 | | | | 93.200,00 | |
| 07010413 - Outros | M | 2.716.100,00 | 676.400,00 | 141.000,00 | | 3.251.500,00 | |
| 070106 - Material de transporte | M | 15.100,00 | 90.000,00 | | | 105.100,00 | |
| 07010601 - Recolha de resíduos | P | 100,00 | | | | 100,00 | |
| 07010602 - Outro | M | 15.000,00 | 90.000,00 | | | 105.000,00 | |
| 070107 - Equipamento de informática | M | 85.800,00 | 20.000,00 | | | 105.800,00 | |
| 070108 - Software informático | M | 55.900,00 | 28.500,00 | | | 84.400,00 | |
| 070109 - Equipamento administrativo | M | 26.000,00 | 11.500,00 | | | 37.500,00 | |
| 070110 - Equipamento básico | M | 253.300,00 | 207.500,00 | 194.600,00 | | 266.200,00 | |
| 07011001 - Equipamento de recolha de resíduos | M | 6.000,00 | 30.000,00 | 10.000,00 | | 26.000,00 | |
| 07011002 - Outro | M | 247.300,00 | 177.500,00 | 184.600,00 | | 240.200,00 | |
| 070111 - Ferramentas e utensílios | P | 16.000,00 | | | | 16.000,00 | |
| 070112 - Artigos e objectos de valor | P | 1.100,00 | | | | 1.100,00 | |
| 070115 - Outros investimentos | M | 71.000,00 | 51.000,00 | | | 122.000,00 | |
| 0702 - Locação financeira | P | 400,00 | | | | 400,00 | |
| 070205 - Material de transporte | P | 100,00 | | | | 100,00 | |
| 070207 - Maquinaria e equipamento | P | 300,00 | | | | 300,00 | |
| 08 - Transferências de capital | M | 576.700,00 | 725.000,00 | | | 1.301.700,00 | |
| 0801 - Sociedades e quase sociedades não financeiras | M | 100.000,00 | 150.000,00 | | | 250.000,00 | |
| 080101 - Públicas | M | 100.000,00 | 150.000,00 | | | 250.000,00 | |
| 08010102 - Outras | M | 100.000,00 | 150.000,00 | | | 250.000,00 | |
| 0805 - Administração local | M | 343.600,00 | 425.000,00 | | | 768.600,00 | |
| 080501 - Continente | M | 343.600,00 | 425.000,00 | | | 768.600,00 | |

# Anexo às demonstrações orçamentais 2 - Alterações Orçamentais da Despesa

**Município de Arouca**

(designação da autarquia local)

**Ano:** 2020

**Euros**

| Rubricas | Tipo | Despesa | | | | | Observações |
|---|---|---|---|---|---|---|---|
| | | Dotações iniciais | Alterações orçamentais | | | Dotações corrigidas | |
| | | | Inscrições/reforços | Diminuições/anulações | Créditos especiais | | |
| [1] | [2] | [3] | [4] | [5] | [6] | [7]=[3]+[4]-[5]+[6] | [8] |
| 08050102 - Freguesias | M | 333.600,00 | 425.000,00 | | | 758.600,00 | |
| 08050104 - Associações de munícipios | P | 10.000,00 | | | | 10.000,00 | |
| 0807 - Instituições sem fins lucrativos | M | 133.100,00 | 150.000,00 | | | 283.100,00 | |
| 080701 - Instituições sem fins lucrativos | M | 133.100,00 | 150.000,00 | | | 283.100,00 | |
| 09 - Activos financeiros | P | 27.900,00 | | | | 27.900,00 | |
| 0907 - Acções e outras participações | P | 1.100,00 | | | | 1.100,00 | |
| 090701 - Socied.e quase socied.não financeiras-Privadas | P | 500,00 | | | | 500,00 | |
| 090702 - Socied.e quase socied.não financeiras-Públicas | P | 600,00 | | | | 600,00 | |
| 0908 - Unidades de participação | P | 26.800,00 | | | | 26.800,00 | |
| 090802 - Socied.e quase socied.não financeiras-Públicas | P | 26.800,00 | | | | 26.800,00 | |
| 10 - Passivos financeiros | P | 328.700,00 | | | | 328.700,00 | |
| 1006 - Empréstimos a médio e longo prazos | P | 328.700,00 | | | | 328.700,00 | |
| 100603 - Socied.financ.-Bancos e outras instit. financeiras | P | 328.700,00 | | | | 328.700,00 | |
| 10060311 - Habitação Social em S.Pedro/Arouca | P | 12.100,00 | | | | 12.100,00 | |
| 10060312 - Habitação Social em Alvarenga | P | 8.000,00 | | | | 8.000,00 | |
| 10060334 - Centro Escolar de Escariz | P | 29.500,00 | | | | 29.500,00 | |
| 10060335 - Pólo Escolar de Fermêdo | P | 49.100,00 | | | | 49.100,00 | |
| 10060336 - Pólo Escolar do Burgo | P | 59.000,00 | | | | 59.000,00 | |
| 10060337 - Centro Escolar de Chave | P | 40.500,00 | | | | 40.500,00 | |
| 10060338 - Requalif.espaços envolv. Mosteiro (QREN-EQ 2011) | P | 47.100,00 | | | | 47.100,00 | |
| 10060339 - Desenvolv.Turismo Activo de Arouca (QREN-EQ 201 | P | 29.500,00 | | | | 29.500,00 | |
| 10060340 - Req.ruas/praças c. histórico Arouca (QREN-EQ 2011 | P | 1.800,00 | | | | 1.800,00 | |
| 10060341 - Centro escolar de Rôssas (QREN-EQ 2011) | P | 52.100,00 | | | | 52.100,00 | |
| 11 - Outras despesas de capital | P | 200,00 | | | | 200,00 | |
| 1102 - Diversas | P | 200,00 | | | | 200,00 | |

# Anexo às demonstrações orçamentais 2 - Alterações Orçamentais da Despesa

**Município de Arouca**

(designação da autarquia local)

**Ano:** 2020

**Euros**

| Rubricas | Tipo | Despesa | | | | | Observações |
|---|---|---|---|---|---|---|---|
| | | Dotações iniciais | Alterações orçamentais | | | Dotações corrigidas | |
| | | | Inscrições/reforços | Diminuições/anulações | Créditos especiais | | |
| [1] | [2] | [3] | [4] | [5] | [6] | [7]=[3]+[4]-[5]+[6] | [8] |
| 110201 - Restituições | P | 200,00 | | | | 200,00 | |
| Total: | | 23.676.300,00 | 7.162.680,22 | 3.263.301,00 | | 27.575.679,22 | |

O Contabilista Público, _____

Em ____ de ____ de _____

O Orgão de Gestão, _____

Em ____ de ____ de _____

## Anexo VII

# ALTERAÇÕES AO PPI

# Anexo às demonstrações orçamentais 3 - Alterações ao Plano Plurianual de Investimentos

## Município de Arouca

(designação da autarquia local)

**Ano:** 2020

Euros

| Objetivo | Número do projeto | Designação do projeto | Datas | | Pagamentos | | | | | | | Modificação (+/-) |
|---|---|---|---|---|---|---|---|---|---|---|---|---|
| | | | Inicio | Fim | Ano 2020 | | Períodos seguintes | | | | | |
| | | | | | Dotação atual | Dotação corrigida | Ano 2021 | Ano 2022 | Ano 2023 | Ano 2024 | Outros | |
| [1] | [2] | [3] | [4] | [5] | [6] | [7] | [8] | [9] | [10] | [11] | [12] | [13]=[7]-[6] |
| 11 | 2015/9 | Eficiência energética do edifício dos Paços do Concelho | 01/2016 | 12/2020 | 100,00 | 100,00 | 0,00 | 0,00 | 0,00 | 0,00 | 0,00 | 0,00 |
| 11 | 2019/65 | Ampliação do edifício dos Paços do Concelho | 01/2019 | 12/2023 | 100,00 | 100,00 | 250.000,00 | 500.000,00 | 500.000,00 | 0,00 | 0,00 | 0,00 |
| 11 | 2020/1 | Aquisição de equipamento informático | 01/2020 | 12/2020 | 40.000,00 | 50.000,00 | 0,00 | 0,00 | 0,00 | 0,00 | 0,00 | 10.000,00 |
| 11 | 2020/2 | Aquisição de software | 01/2020 | 12/2020 | 20.000,00 | 48.500,00 | 0,00 | 0,00 | 0,00 | 0,00 | 0,00 | 28.500,00 |
| 11 | 2020/3 | Aquisição/Grande reparação de equipamento administrativo | 01/2020 | 12/2020 | 20.000,00 | 25.500,00 | 0,00 | 0,00 | 0,00 | 0,00 | 0,00 | 5.500,00 |
| 11 | 2020/4 | Aquisição/Grande reparação de equipamento básico | 01/2020 | 12/2020 | 20.000,00 | 23.500,00 | 0,00 | 0,00 | 0,00 | 0,00 | 0,00 | 3.500,00 |
| 11 | 2020/5 | Aquisição/Grande reparação de ferramentas e utensílios | 01/2020 | 12/2020 | 10.000,00 | 10.000,00 | 0,00 | 0,00 | 0,00 | 0,00 | 0,00 | 0,00 |
| 11 | 2020/6 | Aquisição/Grande reparação de material de transporte | 01/2020 | 12/2020 | 10.000,00 | 100.000,00 | 0,00 | 0,00 | 0,00 | 0,00 | 0,00 | 90.000,00 |
| 11 | 2020/7 | Locação de equipamento básico | 01/2020 | 12/2020 | 100,00 | 100,00 | 0,00 | 0,00 | 0,00 | 0,00 | 0,00 | 0,00 |
| 11 | 2020/8 | Locação de material de transporte | 01/2020 | 12/2020 | 100,00 | 100,00 | 0,00 | 0,00 | 0,00 | 0,00 | 0,00 | 0,00 |
| 11 | 2020/9 | Aquisição de objetos de valor | 01/2020 | 12/2020 | 1.000,00 | 1.000,00 | 0,00 | 0,00 | 0,00 | 0,00 | 0,00 | 0,00 |
| 11 | 2020/55 | Beneficiação dos Armazéns Municipais | 01/2020 | 12/2021 | 100,00 | 100,00 | 200.000,00 | 0,00 | 0,00 | 0,00 | 0,00 | 0,00 |
| 12 | 2019/57 | Rede viária florestal | 01/2019 | 12/2020 | 15.000,00 | 5.000,00 | 0,00 | 0,00 | 0,00 | 0,00 | 0,00 | -10.000,00 |
| 12 | 2019/58 | Rede de pontos de água | 01/2019 | 12/2020 | 28.300,00 | 28.300,00 | 0,00 | 0,00 | 0,00 | 0,00 | 0,00 | 0,00 |
| 12 | 2020/10 | Obras de prevenção a fogos florestais e de proteção civil | 01/2020 | 12/2020 | 15.000,00 | 5.000,00 | 0,00 | 0,00 | 0,00 | 0,00 | 0,00 | -10.000,00 |
| 21 | 2012/62 | Centros Locais de Desenvolvimento Educacional, Recreativo, Cívico e Desportivo | 01/2012 | 12/2021 | 51.000,00 | 191.000,00 | 450.000,00 | 0,00 | 0,00 | 0,00 | 0,00 | 140.000,00 |
| 21 | 2016/32 | Centro Escolar EB 2/3 de Arouca | 01/2016 | 12/2020 | 1.212.500,00 | 827.700,00 | 0,00 | 0,00 | 0,00 | 0,00 | 0,00 | -384.800,00 |
| 21 | 2020/11 | Aquisção de mobiliário e equipamento escolar | 01/2020 | 12/2020 | 24.300,00 | 52.800,00 | 0,00 | 0,00 | 0,00 | 0,00 | 0,00 | 28.500,00 |
| 21 | 2020/12 | Reparação e/ou adaptação de edifícios e recintos | 01/2020 | 12/2020 | 20.000,00 | 1.000,00 | 0,00 | 0,00 | 0,00 | 0,00 | 0,00 | -19.000,00 |
| 23 | 2020/56 | Projeto/requalificação Quinta do Reguengo | 01/2020 | 12/2022 | 20.000,00 | 1.000,00 | 100.000,00 | 200.000,00 | 0,00 | 0,00 | 0,00 | -19.000,00 |
| 24 | 2014/4 | Obras de manutenção em habitação social | 01/2014 | 12/2020 | 300,00 | 300,00 | 0,00 | 0,00 | 0,00 | 0,00 | 0,00 | 0,00 |
| 24 | 2020/57 | Estratégia Local de Habitação | 01/2020 | 12/2023 | 193.100,00 | 131.100,00 | 150.000,00 | 150.000,00 | 150.000,00 | 0,00 | 0,00 | -62.000,00 |
| 24 | 2015/14 | Arranjo urbanístico da rua Egas Moniz | 01/2015 | 12/2020 | 100,00 | 900,00 | 0,00 | 0,00 | 0,00 | 0,00 | 0,00 | 800,00 |
| 24 | 2017/19 | Requalificação urbanística da zona poente da Vila de Arouca | 01/2017 | 12/2020 | 1.585.500,00 | 1.501.700,00 | 0,00 | 0,00 | 0,00 | 0,00 | 0,00 | -83.800,00 |
| 24 | 2018/30 | Portas da Freita | 01/2018 | 12/2020 | 50.000,00 | 50.000,00 | 0,00 | 0,00 | 0,00 | 0,00 | 0,00 | 0,00 |

# Anexo às demonstrações orçamentais 3 - Alterações ao Plano Plurianual de Investimentos

## Município de Arouca

(designação da autarquia local)

**Ano:** 2020

Euros

| Objetivo | Número do projeto | Designação do projeto | Datas | | Pagamentos | | | | | | | Modificação (+/-) |
|---|---|---|---|---|---|---|---|---|---|---|---|---|
| | | | Inicio | Fim | Ano 2020 | | Períodos seguintes | | | | | |
| | | | | | Dotação atual | Dotação corrigida | Ano 2021 | Ano 2022 | Ano 2023 | Ano 2024 | Outros | |
| [1] | [2] | [3] | [4] | [5] | [6] | [7] | [8] | [9] | [10] | [11] | [12] | [13]=[7]-[6] |
| 24 | 2018/68 | Meios de transporte em mobilidade urbana | 01/2018 | 12/2020 | 5.000,00 | 5.000,00 | 0,00 | 0,00 | 0,00 | 0,00 | 0,00 | 0,00 |
| 24 | 2018/70 | Acessos em modos suaves na Vila de Arouca | 01/2018 | 12/2020 | 5.000,00 | 76.000,00 | 0,00 | 0,00 | 0,00 | 0,00 | 0,00 | 71.000,00 |
| 24 | 2018/71 | Reabilitação de espaço público em áreas de habitação social | 01/2018 | 12/2020 | 108.000,00 | 117.800,00 | 0,00 | 0,00 | 0,00 | 0,00 | 0,00 | 9.800,00 |
| 24 | 2018/73 | Acesso em modos suaves ao centro de Chave | 01/2018 | 12/2022 | 10.000,00 | 5.000,00 | 150.000,00 | 150.000,00 | 0,00 | 0,00 | 0,00 | -5.000,00 |
| 24 | 2020/14 | Aquisição/Reconstr.edifícios degradados | 01/2020 | 12/2020 | 1.000,00 | 1.000,00 | 0,00 | 0,00 | 0,00 | 0,00 | 0,00 | 0,00 |
| 24 | 2020/15 | Elaboração de Planos Municipais | 01/2020 | 12/2020 | 60.000,00 | 111.000,00 | 0,00 | 0,00 | 0,00 | 0,00 | 0,00 | 51.000,00 |
| 24 | 2020/16 | Aquisição de terrenos | 01/2020 | 12/2020 | 20.000,00 | 70.000,00 | 0,00 | 0,00 | 0,00 | 0,00 | 0,00 | 50.000,00 |
| 24 | 2020/17 | Sinalização urbana | 01/2020 | 12/2020 | 5.000,00 | 5.000,00 | 0,00 | 0,00 | 0,00 | 0,00 | 0,00 | 0,00 |
| 24 | 2020/18 | Arranjo urbanístico de rotundas e espaços ajardinados | 01/2020 | 12/2020 | 5.000,00 | 5.000,00 | 0,00 | 0,00 | 0,00 | 0,00 | 0,00 | 0,00 |
| 24 | 2020/19 | Equipamento urbano | 01/2020 | 12/2020 | 5.000,00 | 5.000,00 | 0,00 | 0,00 | 0,00 | 0,00 | 0,00 | 0,00 |
| 24 | 2020/58 | Reabilitação urbana e mobilidade | 01/2020 | 12/2022 | 283.400,00 | 613.100,00 | 1.150.000,00 | 750.000,00 | 0,00 | 0,00 | 0,00 | 329.700,00 |
| 24 | 2020/59 | Reabilitação e criação de acessos ao centro de formação desportiva | 01/2020 | 12/2022 | 100,00 | 100,00 | 100.000,00 | 100.000,00 | 0,00 | 0,00 | 0,00 | 0,00 |
| 24 | 2020/20 | Ampl/Remod/Constr. rede saneamento | 01/2020 | 12/2020 | 100,00 | 100,00 | 0,00 | 0,00 | 0,00 | 0,00 | 0,00 | 0,00 |
| 24 | 2004/21 | Constr.rede distrib.p/Águas Douro Paiva de Provizende à Abelheira | 01/2004 | 12/2020 | 12.500,00 | 12.500,00 | 0,00 | 0,00 | 0,00 | 0,00 | 0,00 | 0,00 |
| 24 | 2020/21 | Ampl/Remod/Constr. rede água | 01/2020 | 12/2020 | 100,00 | 100,00 | 0,00 | 0,00 | 0,00 | 0,00 | 0,00 | 0,00 |
| 24 | 2020/22 | Aquisição de contentores e outro equip. de recolha | 01/2020 | 12/2020 | 5.000,00 | 25.000,00 | 0,00 | 0,00 | 0,00 | 0,00 | 0,00 | 20.000,00 |
| 24 | 2020/23 | Aquisição/Grande rep. de material de transporte | 01/2020 | 12/2020 | 100,00 | 100,00 | 0,00 | 0,00 | 0,00 | 0,00 | 0,00 | 0,00 |
| 24 | 2020/24 | Locação equip. p/recolha e transp. resíduos sólidos | 01/2020 | 12/2020 | 100,00 | 100,00 | 0,00 | 0,00 | 0,00 | 0,00 | 0,00 | 0,00 |
| 24 | 2020/25 | Locação equip p/limpeza de contentores | 01/2020 | 12/2020 | 100,00 | 100,00 | 0,00 | 0,00 | 0,00 | 0,00 | 0,00 | 0,00 |
| 24 | 2020/60 | Recolha seletiva- Resíduos/Bioresíduos | 01/2020 | 12/2020 | 1.000,00 | 1.000,00 | 0,00 | 0,00 | 0,00 | 0,00 | 0,00 | 0,00 |
| 24 | 2008/53 | Requalif./Ampliação do cemitério municipal | 01/2008 | 12/2020 | 93.200,00 | 93.200,00 | 0,00 | 0,00 | 0,00 | 0,00 | 0,00 | 0,00 |
| 24 | 2013/68 | Valorização de parque de materiais em Ecocentro | 01/2013 | 12/2020 | 10.000,00 | 20.000,00 | 0,00 | 0,00 | 0,00 | 0,00 | 0,00 | 10.000,00 |
| 24 | 2014/15 | Prj/construção do parque de lazer da Sr.ªda Mó | 01/2014 | 12/2023 | 37.800,00 | 37.800,00 | 100.000,00 | 200.000,00 | 250.000,00 | 0,00 | 0,00 | 0,00 |
| 24 | 2016/35 | Horto Municipal | 01/2016 | 12/2020 | 5.000,00 | 5.000,00 | 0,00 | 0,00 | 0,00 | 0,00 | 0,00 | 0,00 |
| 24 | 2017/57 | Ciclovia do Vale de Arouca | 01/2017 | 12/2020 | 1.907.100,00 | 1.857.000,00 | 0,00 | 0,00 | 0,00 | 0,00 | 0,00 | -50.100,00 |

# Anexo às demonstrações orçamentais 3 - Alterações ao Plano Plurianual de Investimentos

## Município de Arouca

(designação da autarquia local)

**Ano:** 2020

Euros

| Objetivo | Número do projeto | Designação do projeto | Datas | | Pagamentos | | | | | | | Modificação (+/-) |
|---|---|---|---|---|---|---|---|---|---|---|---|---|
| | | | Inicio | Fim | Ano 2020 | | Períodos seguintes | | | | | |
| | | | | | Dotação atual | Dotação corrigida | Ano 2021 | Ano 2022 | Ano 2023 | Ano 2024 | Outros | |
| [1] | [2] | [3] | [4] | [5] | [6] | [7] | [8] | [9] | [10] | [11] | [12] | [13]=[7]-[6] |
| 24 | 2017/58 | Aq.terrenos p/construção de ciclovia do Vale de Arouca | 01/2017 | 12/2020 | 5.000,00 | 11.000,00 | 0,00 | 0,00 | 0,00 | 0,00 | 0,00 | 6.000,00 |
| 24 | 2018/64 | Aquisição /reconstrução de moinho/açude em Ponte de Telhe | 01/2018 | 12/2020 | 5.000,00 | 5.000,00 | 0,00 | 0,00 | 0,00 | 0,00 | 0,00 | 0,00 |
| 24 | 2018/65 | Estabilização de taludes no ribeiro de Gondim | 01/2018 | 12/2020 | 1.000,00 | 1.000,00 | 0,00 | 0,00 | 0,00 | 0,00 | 0,00 | 0,00 |
| 24 | 2018/66 | Requalificação e valorização dos Viveiros da Granja | 01/2018 | 12/2020 | 428.800,00 | 433.800,00 | 0,00 | 0,00 | 0,00 | 0,00 | 0,00 | 5.000,00 |
| 24 | 2019/62 | Projeto/valorização e dinamização das minas de Rio de Frades | 01/2019 | 12/2023 | 10.000,00 | 7.000,00 | 100.000,00 | 250.000,00 | 250.000,00 | 0,00 | 0,00 | -3.000,00 |
| 24 | 2019/63 | Projeto/valorização e dinamização da Frecha da Mizarela | 01/2019 | 12/2022 | 15.000,00 | 2.000,00 | 100.000,00 | 150.000,00 | 0,00 | 0,00 | 0,00 | -13.000,00 |
| 24 | 2020/26 | Construção de parques, jardins e zonas verdes | 01/2020 | 12/2020 | 30.000,00 | 44.000,00 | 0,00 | 0,00 | 0,00 | 0,00 | 0,00 | 14.000,00 |
| 24 | 2020/27 | Aquisição de terrenos para a construção de parques, jardins e zonas verdes | 01/2020 | 12/2020 | 1.000,00 | 1.000,00 | 0,00 | 0,00 | 0,00 | 0,00 | 0,00 | 0,00 |
| 24 | 2020/61 | Valorização do parque florestal de Santa Luzia | 01/2020 | 12/2020 | 75.800,00 | 25.800,00 | 0,00 | 0,00 | 0,00 | 0,00 | 0,00 | -50.000,00 |
| 24 | 2020/62 | Áreas de valência coletiva do percurso pedonal e ciclável do Vale de Arouca | 01/2020 | 12/2022 | 100,00 | 100,00 | 150.000,00 | 150.000,00 | 0,00 | 0,00 | 0,00 | 0,00 |
| 25 | 2015/29 | Centro de interpretação do arouquês | 01/2015 | 12/2022 | 2.200,00 | 2.200,00 | 100.000,00 | 150.000,00 | 0,00 | 0,00 | 0,00 | 0,00 |
| 25 | 2016/38 | Construção da Casa das Artes de Arouca | 01/2016 | 12/2023 | 100,00 | 100,00 | 100.000,00 | 300.000,00 | 300.000,00 | 0,00 | 0,00 | 0,00 |
| 25 | 2018/62 | Museu Municipal | 01/2018 | 12/2020 | 66.700,00 | 120.900,00 | 0,00 | 0,00 | 0,00 | 0,00 | 0,00 | 54.200,00 |
| 25 | 2018/63 | Requalificação da Biblioteca Municipal | 01/2018 | 12/2021 | 100,00 | 10.100,00 | 150.000,00 | 0,00 | 0,00 | 0,00 | 0,00 | 10.000,00 |
| 25 | 2020/31 | Obras prot.valorização sítios c/interesse arqueológico/arquitetónico | 01/2020 | 12/2020 | 8.000,00 | 1.000,00 | 0,00 | 0,00 | 0,00 | 0,00 | 0,00 | -7.000,00 |
| 25 | 2020/32 | Aquisição de obras de arte | 01/2020 | 12/2020 | 100,00 | 100,00 | 0,00 | 0,00 | 0,00 | 0,00 | 0,00 | 0,00 |
| 25 | 2008/55 | Projeto/Construção centro de formação desportiva | 01/2008 | 12/2022 | 40.000,00 | 135.000,00 | 150.000,00 | 150.000,00 | 0,00 | 0,00 | 0,00 | 95.000,00 |
| 25 | 2018/58 | Ampliação/remodelação complexos desportivos (Arouca/Escariz) | 01/2018 | 12/2020 | 478.300,00 | 512.400,00 | 0,00 | 0,00 | 0,00 | 0,00 | 0,00 | 34.100,00 |
| 25 | 2019/64 | Arouca Nature Walking - Trail Park | 01/2019 | 12/2020 | 100,00 | 100,00 | 0,00 | 0,00 | 0,00 | 0,00 | 0,00 | 0,00 |
| 25 | 2020/33 | Construção/beneficiação de parques infantis | 01/2020 | 12/2020 | 30.000,00 | 10.000,00 | 0,00 | 0,00 | 0,00 | 0,00 | 0,00 | -20.000,00 |
| 25 | 2020/34 | Aquisição de equipamentos para complexos desportivos | 01/2020 | 12/2020 | 25.000,00 | 25.000,00 | 0,00 | 0,00 | 0,00 | 0,00 | 0,00 | 0,00 |
| 25 | 2020/36 | Obras em recintos e parques desportivos | 01/2020 | 12/2020 | 5.000,00 | 5.000,00 | 0,00 | 0,00 | 0,00 | 0,00 | 0,00 | 0,00 |
| 25 | 2020/37 | Aquisição de terrenos | 01/2020 | 12/2020 | 1.000,00 | 1.000,00 | 0,00 | 0,00 | 0,00 | 0,00 | 0,00 | 0,00 |

# Anexo às demonstrações orçamentais 3 - Alterações ao Plano Plurianual de Investimentos

## Município de Arouca

(designação da autarquia local)

**Ano:** 2020

Euros

| Objetivo | Número do projeto | Designação do projeto | Datas | | Pagamentos | | | | | | | Modificação (+/-) |
|---|---|---|---|---|---|---|---|---|---|---|---|---|
| | | | Inicio | Fim | Ano 2020 | | Períodos seguintes | | | | | |
| | | | | | Dotação atual | Dotação corrigida | Ano 2021 | Ano 2022 | Ano 2023 | Ano 2024 | Outros | |
| [1] | [2] | [3] | [4] | [5] | [6] | [7] | [8] | [9] | [10] | [11] | [12] | [13]=[7]-[6] |
| 31 | 2017/50 | Obras de reabilitação de infraestruturas florestais e outras | 01/2017 | 12/2020 | 5.000,00 | 5.000,00 | 0,00 | 0,00 | 0,00 | 0,00 | 0,00 | 0,00 |
| 31 | 2020/38 | Obras de beneficiação de caminhos agrícolas | 01/2020 | 12/2020 | 100,00 | 100,00 | 0,00 | 0,00 | 0,00 | 0,00 | 0,00 | 0,00 |
| 31 | 2020/39 | Reflorestação de terrenos municipais | 01/2020 | 12/2020 | 1.000,00 | 1.000,00 | 0,00 | 0,00 | 0,00 | 0,00 | 0,00 | 0,00 |
| 31 | 2015/38 | Construção/adaptação de edifício para unidade de transf. de produtos autoctones | 01/2015 | 12/2020 | 1.000,00 | 1.000,00 | 0,00 | 0,00 | 0,00 | 0,00 | 0,00 | 0,00 |
| 32 | 2018/32 | Projeto/construção de CI3 | 01/2018 | 12/2020 | 100,00 | 100,00 | 0,00 | 0,00 | 0,00 | 0,00 | 0,00 | 0,00 |
| 32 | 2020/40 | Aquisição de terreno para zonas industriais | 01/2020 | 12/2020 | 50.000,00 | 275.000,00 | 0,00 | 0,00 | 0,00 | 0,00 | 0,00 | 225.000,00 |
| 32 | 2020/63 | Requalificação/expansão do Parque de Negócios de Escariz | 01/2020 | 12/2020 | 1.000,00 | 1.000,00 | 0,00 | 0,00 | 0,00 | 0,00 | 0,00 | 0,00 |
| 32 | 2020/64 | Requalificação/expansão do Parque Empresarial da Farrapa/Rossio | 01/2020 | 12/2022 | 1.000,00 | 1.000,00 | 150.000,00 | 150.000,00 | 0,00 | 0,00 | 0,00 | 0,00 |
| 32 | 2020/65 | Requalificação/expansão da Z.I. da Mata - Mansores | 01/2020 | 12/2022 | 50.000,00 | 100.000,00 | 150.000,00 | 150.000,00 | 0,00 | 0,00 | 0,00 | 50.000,00 |
| 32 | 2020/66 | Requalificação/expansão da Z.I. de S. Domingos/Mata/Arouca | 01/2020 | 12/2020 | 1.000,00 | 1.000,00 | 0,00 | 0,00 | 0,00 | 0,00 | 0,00 | 0,00 |
| 32 | 2020/67 | Requalificação/expansão da Z.I. de Alvarenga | 01/2020 | 12/2020 | 100,00 | 100,00 | 0,00 | 0,00 | 0,00 | 0,00 | 0,00 | 0,00 |
| 32 | 2020/68 | Requalificação/expansão da Z.I. das Lameiradas | 01/2020 | 12/2022 | 50.000,00 | 100.000,00 | 150.000,00 | 150.000,00 | 0,00 | 0,00 | 0,00 | 50.000,00 |
| 32 | 2014/9 | Eficiência energética da iluminação pública | 01/2014 | 12/2020 | 336.000,00 | 339.800,00 | 0,00 | 0,00 | 0,00 | 0,00 | 0,00 | 3.800,00 |
| 33 | 2004/53 | Abertura/Pav.via Escariz/Cruzeiro do Romão alter. EN326 (Fermêdo) | 01/2007 | 12/2020 | 100,00 | 100,00 | 0,00 | 0,00 | 0,00 | 0,00 | 0,00 | 0,00 |
| 33 | 2011/59 | Proj./Construção de arruamentos previstos no PU de Arouca | 01/2011 | 12/2023 | 100,00 | 39.600,00 | 100.000,00 | 100.000,00 | 100.000,00 | 0,00 | 0,00 | 39.500,00 |
| 33 | 2012/64 | Proj./Construção da Via de Ligação Ponte da Ribeira/Rossio | 01/2012 | 12/2020 | 100,00 | 100,00 | 0,00 | 0,00 | 0,00 | 0,00 | 0,00 | 0,00 |
| 33 | 2012/65 | Proj./Construção da Via de Ligação Rossio/Nó de Escariz (Variante) | 01/2012 | 12/2023 | 100,00 | 100,00 | 300.000,00 | 300.000,00 | 300.000,00 | 0,00 | 0,00 | 0,00 |
| 33 | 2014/10 | Proj./Construção de arruamentos previstos no PU Escariz/Fermêdo | 01/2014 | 12/2020 | 100,00 | 100,00 | 0,00 | 0,00 | 0,00 | 0,00 | 0,00 | 0,00 |
| 33 | 2015/54 | Pavimentação da via de ligação da Casinha a Tropeço (S. Eulália/Urrô/Tropeço) | 01/2015 | 12/2020 | 100,00 | 100,00 | 0,00 | 0,00 | 0,00 | 0,00 | 0,00 | 0,00 |
| 33 | 2015/57 | Alarg./pav. e arranjo urbano da ligação de Cancelo ao Pinheiro (Arouca/Burgo) | 01/2015 | 12/2022 | 100,00 | 100,00 | 150.000,00 | 150.000,00 | 0,00 | 0,00 | 0,00 | 0,00 |
| 33 | 2015/60 | Pavimentação da estrada do contorno nascente à Z. I. da Mata (Mansores) | 01/2015 | 12/2020 | 100,00 | 100,00 | 0,00 | 0,00 | 0,00 | 0,00 | 0,00 | 0,00 |

# Anexo às demonstrações orçamentais 3 - Alterações ao Plano Plurianual de Investimentos

## Município de Arouca

(designação da autarquia local)

**Ano:** 2020

**Euros**

| Objetivo | Número do projeto | Designação do projeto | Datas | | Pagamentos | | | | | | | Modificação (+/-) |
|---|---|---|---|---|---|---|---|---|---|---|---|---|
| | | | Inicio | Fim | Ano 2020 | | Períodos seguintes | | | | | |
| | | | | | Dotação atual | Dotação corrigida | Ano 2021 | Ano 2022 | Ano 2023 | Ano 2024 | Outros | |
| [1] | [2] | [3] | [4] | [5] | [6] | [7] | [8] | [9] | [10] | [11] | [12] | [13]=[7]-[6] |
| 33 | 2015/73 | Pavimentação da estrada de ligação de Chão de Ave a Provizende (Chave) | 01/2015 | 12/2020 | 100,00 | 100,00 | 0,00 | 0,00 | 0,00 | 0,00 | 0,00 | 0,00 |
| 33 | 2015/78 | Abertura/pavimentação da ligação de Seládias às Fontes (Canelas/Espiunca) | 01/2015 | 12/2020 | 100,00 | 100,00 | 0,00 | 0,00 | 0,00 | 0,00 | 0,00 | 0,00 |
| 33 | 2016/48 | Pavimentação da EM de ligação de Urrô a Cancelo (Urrô) | 01/2016 | 12/2020 | 100,00 | 100,00 | 0,00 | 0,00 | 0,00 | 0,00 | 0,00 | 0,00 |
| 33 | 2016/49 | Abertura/Pavimentação da ligação da Ribeira a Trancoso(Alvarenga) | 01/2016 | 12/2020 | 100,00 | 100,00 | 0,00 | 0,00 | 0,00 | 0,00 | 0,00 | 0,00 |
| 33 | 2017/30 | Projeto/Construção de interfaces/parques de estacionamento | 01/2017 | 12/2020 | 100,00 | 100,00 | 0,00 | 0,00 | 0,00 | 0,00 | 0,00 | 0,00 |
| 33 | 2017/32 | Acesso em modo suave à escola da Boavista | 01/2017 | 12/2020 | 347.100,00 | 393.200,00 | 0,00 | 0,00 | 0,00 | 0,00 | 0,00 | 46.100,00 |
| 33 | 2020/41 | Aquisição de equipamento básico | 01/2020 | 12/2020 | 200.000,00 | 176.900,00 | 0,00 | 0,00 | 0,00 | 0,00 | 0,00 | -23.100,00 |
| 33 | 2020/42 | Aquisição de terrenos | 01/2020 | 12/2020 | 25.000,00 | 25.000,00 | 0,00 | 0,00 | 0,00 | 0,00 | 0,00 | 0,00 |
| 33 | 2020/43 | Colocação de barreiras de proteção em vias de comunicação | 01/2020 | 12/2020 | 50.100,00 | 82.100,00 | 0,00 | 0,00 | 0,00 | 0,00 | 0,00 | 32.000,00 |
| 33 | 2020/44 | Ret/Pav/arranjo arruam, parques, praças e passeios | 01/2020 | 12/2020 | 20.000,00 | 20.000,00 | 0,00 | 0,00 | 0,00 | 0,00 | 0,00 | 0,00 |
| 33 | 2020/45 | Construção de abrigos para passageiros | 01/2020 | 12/2020 | 10.000,00 | 10.000,00 | 0,00 | 0,00 | 0,00 | 0,00 | 0,00 | 0,00 |
| 33 | 2020/46 | Grandes repar/benef.estradas,entroncamentos,pontes e caminhos | 01/2020 | 12/2020 | 200.000,00 | 767.000,00 | 0,00 | 0,00 | 0,00 | 0,00 | 0,00 | 567.000,00 |
| 33 | 2020/69 | Proj./construção de arruamentos previstos no PU Farrapa/Rossio | 01/2020 | 12/2020 | 100,00 | 100,00 | 0,00 | 0,00 | 0,00 | 0,00 | 0,00 | 0,00 |
| 34 | 2008/73 | Geoparque | 01/2008 | 12/2020 | 115.000,00 | 297.100,00 | 0,00 | 0,00 | 0,00 | 0,00 | 0,00 | 182.100,00 |
| 34 | 2010/5 | Desenvolvimento Turístico Ativo em Arouca | 06/2010 | 12/2020 | 290.700,00 | 723.400,00 | 0,00 | 0,00 | 0,00 | 0,00 | 0,00 | 432.700,00 |
| 34 | 2012/89 | Adapt.edifícios escolares destino turismo | 01/2012 | 12/2020 | 2.600,00 | 2.600,00 | 0,00 | 0,00 | 0,00 | 0,00 | 0,00 | 0,00 |
| 34 | 2016/52 | Reabilitação e expansão do parque de campismo do Merujal | 01/2016 | 12/2022 | 80.000,00 | 10.000,00 | 250.000,00 | 250.000,00 | 0,00 | 0,00 | 0,00 | -70.000,00 |
| 34 | 2020/48 | Valorização de praias fluviais | 01/2020 | 12/2020 | 10.000,00 | 10.000,00 | 0,00 | 0,00 | 0,00 | 0,00 | 0,00 | 0,00 |
| 34 | 2020/49 | Aquisição de terrenos | 01/2020 | 12/2020 | 10.000,00 | 15.000,00 | 0,00 | 0,00 | 0,00 | 0,00 | 0,00 | 5.000,00 |
| 34 | 2020/70 | Beneficiação da área de lazer de Albergaria | 01/2020 | 12/2020 | 100,00 | 23.800,00 | 0,00 | 0,00 | 0,00 | 0,00 | 0,00 | 23.700,00 |
| | | | | Total: | 9.002.800,00 | 10.896.500,00 | 4.750.000,00 | 4.450.000,00 | 1.850.000,00 | 0,00 | 0,00 | 1.893.700,00 |

## Anexo VIII

# OPERAÇÕES DE TESOURARIA

# Operações de Tesouraria

## Município de Arouca

**Ano:** 2020

(unidade: EUR)

| CONTAS | | SALDO GERÊNCIA ANTERIOR | | MOVIMENTO ANUAL | | SALDO GERÊNCIA SEGUINTE | |
|---|---|---|---|---|---|---|---|
| Código | Designação | Devedor | Credor | Devedor | Credor | Devedor | Credor |
| 2370 | Dos titulares dos órgãos de soberania e membros dos órg | | | | | | |
| 2371 | Dos órgãos sociais e de gestão | | | | | | |
| 2372902149 | Emídio Gonçalves da Conceição Tavares | | 49,88 | | | | 49,88 |
| 24219 | IRS - Trabalho Dependente - OT | | 24.050,00 | 24.050,00 | | | |
| 24229 | IRS - Trabalho independente - OT | | 7.240,40 | 7.240,40 | | | |
| 24239 | IRS - Capitais - OT | | | | | | |
| 24248 | IRC - Prediais - OT | | 400,00 | 400,00 | | | |
| 24249 | IRS - Prediais - OT | | 31,25 | 31,25 | | | |
| 2429019 | IRS - Outras retenções - Pensões - OT | | | | | | |
| 2429999 | IRS - Outras retenções - OT | | | | | | |
| 24411 | IS sobre cauções | | 239,79 | 1.048,06 | 4.304,37 | | 3.496,10 |
| 2451119 | Caixa Geral de Aposentações - OT | | 12.647,31 | 12.647,31 | | | |
| 2451129 | Segurança Social - Regime Geral - OT | | 10.521,48 | 10.521,48 | | | |
| 2451199 | Outros - Sistemas proteção social - OT | | | | | | |
| 245219 | Subsistemas de saúde - Parte Trabalhador - OT | | | | | | |
| 2491 | Serviços de Estrangeiros e Fronteiras | | 156,97 | | 51,17 | | 208,14 |
| 27711190624201 | Alienação de Material Lenhoso do Parque Florestal de Sa | | | | 1.017,50 | | 1.017,50 |
| 277119 | Diversas | | 69.380,22 | 2.591,20 | 7.686,72 | | 74.475,74 |
| 27712110003102 | Construção do Polo Escolar de Rossas | | 310,57 | | | | 310,57 |
| 27712110003103 | Constr.Parque Estacionamento Trancoso-Alvarenga | | 2.224,47 | | | | 2.224,47 |
| 27712110003104 | Constr.Pólo Escolar Burgo-Pegões e betão ciclópico | | 423,57 | | | | 423,57 |
| 27712110003106 | Remod. Escola Básica Arouca- EB2/3 - Proc.21/2017 | | 106.368,23 | 141.337,58 | 39.914,58 | | 4.945,23 |
| 277121100106141 | Pavimentação acesso Bustelo/ Adaufe- 1.ª fase | | 31,21 | | | | 31,21 |
| 27712110010646 | Rem.Rede água Vila Visoça-Ampl.Rede apartir Reser. | | 250,82 | | | | 250,82 |
| 27712110010648 | Remodelação da rede água a V.Viçosa-colocação tubo | | 100,00 | | | | 100,00 |
| 27712110010661 | Constr.Arrua.Previstos PU-Arieiro/Murça/Ronde 2.ºF | | 2.213,56 | 1.328,13 | | | 885,43 |
| 27712110010662 | Praças/Ruas Centro Histórico-Alameda D.Domingos | | 8.793,84 | 3.594,33 | | | 5.199,51 |

# Operações de Tesouraria

## Município de Arouca

**Ano:** 2020

(unidade: EUR)

| CONTAS | | SALDO GERÊNCIA ANTERIOR | | MOVIMENTO ANUAL | | SALDO GERÊNCIA SEGUINTE | |
|---|---|---|---|---|---|---|---|
| Código | Designação | Devedor | Credor | Devedor | Credor | Devedor | Credor |
| 27712110010663 | Entrocam. Largo da Feira-Beneficiação ER 225-3.ª F | | 25.384,27 | 7.615,28 | | | 17.768,99 |
| 27712110010664 | Requalificação Urbanística Zona Poente Vila Arouca | | 6.291,16 | | 4.176,42 | | 10.467,58 |
| 27712110010665 | Requalificação da Rua da Poligny | | | | 5.395,35 | | 5.395,35 |
| 27712110010666 | Req. Cruzamento Portela de Moldes- Portas da Freita | | | | 12.680,99 | | 12.680,99 |
| 27712110011002 | Abertura/Pav.EM Portela Cabreiros-Cando Candal 1F | | 1.047,03 | | | | 1.047,03 |
| 27712110014301 | Reabilitação Edifício do Século XVII | | 5.948,52 | | | | 5.948,52 |
| 27712110043401 | Serralharia no Estádio e Piscina de Arouca | | 1.636,33 | | | | 1.636,33 |
| 27712110055001 | Repavimentação da Avenida 25 de Abril | | 934,71 | | | | 934,71 |
| 27712110055002 | Construção infra-estruturas Loteamento S.Pedro | | 208,34 | | | | 208,34 |
| 27712110062905 | Conser. Edif. Escolares e Outros Equipam. Públicos | | 113,91 | | | | 113,91 |
| 27712110085010 | Arranjo Urban.Largo Feira 1.ª F ER326-1(Alvarenga) | | 5.284,28 | | | | 5.284,28 |
| 27712110086722 | Rede Saneamento parte restante V.Arouca Proc3/2013 | | 64,30 | | | | 64,30 |
| 27712110086723 | Introdução de Modos Suaves Rua Egas Moniz | | 15.122,51 | 8.953,83 | | | 6.168,68 |
| 27712110092903 | Requalificação da EM 519 | | 7.919,34 | 5.939,51 | | | 1.979,83 |
| 27712110097401 | Pavimentações em Canelas e Espiunca | | 3.699,09 | | | | 3.699,09 |
| 27712110097406 | Abert Via de Ligação do Casal à Igreja (Chave) | | 1.286,51 | | | | 1.286,51 |
| 27712110097407 | Rep.Alameda D.Domingos P.B.e Rua Abel Botelho | | 4.624,69 | | | | 4.624,69 |
| 27712110097408 | Pav.EM de Orvida a Tanhel (Fermêdo) | | 903,93 | | | | 903,93 |
| 27712110097409 | Benef.acesso Pé da Cruz/Fontela/Cavada-1.ª Fase | | 1.391,92 | | | | 1.391,92 |
| 27712110097501 | Vedação da ETA em Alvarenga | | 832,74 | | | | 832,74 |
| 27712110097504 | Reparação da Escola de Paços - Moldes | | 983,18 | | | | 983,18 |
| 27712110097505 | Reparação Escola S.ta Maria do Monte | | 1.583,56 | | | | 1.583,56 |
| 27712110097506 | Beneficiação da Escola de Lázaro(S.M.Mato) | | 967,85 | | | | 967,85 |
| 27712110110406 | Proc. 37/2011-Barreiras protecção vias Comunicação | | 1.705,00 | | | | 1.705,00 |
| 277121101261005 | Reabilitação Centro Histórico Arouca-Iluminação | | 146,53 | | | | 146,53 |
| 277121101261053 | Pav.de C.M. de Lameira a Mealha | | 243,09 | | | | 243,09 |
| 277121101261066 | Repavimentação EM Armada/Baixo | | 216,09 | | | | 216,09 |

# Operações de Tesouraria

## Município de Arouca

**Ano:** 2020

(unidade: EUR)

| CONTAS | | SALDO GERÊNCIA ANTERIOR | | MOVIMENTO ANUAL | | SALDO GERÊNCIA SEGUINTE | |
|---|---|---|---|---|---|---|---|
| Código | Designação | Devedor | Credor | Devedor | Credor | Devedor | Credor |
| 277121101261085 | Constr. Saneamento e ETAR do Merujal -Urrô | | | | | | |
| 277121101261124 | Construção Pólo Escolar de Chave | | 31.630,61 | | | | 31.630,61 |
| 277121101261129 | Req. Margens Rio Gondim Vila Boa e Alhavaite- 1.ªF | | 22.566,30 | | | | 22.566,30 |
| 277121101261130 | Pavimentação tapete em vários Locais do Concelho | | 8.704,47 | | | | 8.704,47 |
| 277121101261131 | Percurso Pedonal e Ciclável do Vale de Arouca | | 54,01 | | 15.606,81 | | 15.660,82 |
| 277121101261132 | Pav.tapete vários locais concelho-Proc.18/DPO/2019 | | 5.835,50 | | 383,00 | | 6.218,50 |
| 277121101261133 | Pav.tapete vários locais concelho para 2020 | | | | 4.944,92 | | 4.944,92 |
| 27712110135328 | Proc. n.º 9/DOM-Pav. via Urreira/S.Marcos | | | | | | |
| 27712110135331 | Benef. EM 515 de Caracuste ao centro de Várzea | | 1.579,95 | 1.579,95 | | | |
| 27712110135332 | Interface Logístico Parque Neg.Escariz-Proc42/2016 | | 8.220,34 | 8.220,34 | | | |
| 27712110135333 | Áreas Habitação Social- Bairro S.Pedro | | 11.946,66 | | 1.359,56 | | 13.306,22 |
| 27712110135334 | Pav. estrada de Acesso a Fuste - Moldes | | 4.837,50 | 2.902,50 | | | 1.935,00 |
| 27712110147101 | Rede de rega p/piscinas municipais | | 644,80 | | | | 644,80 |
| 27712110152726 | Descla.EN326/En326/1 StºAnt.Pimenta-Vedação/Portão | | 48,76 | 48,76 | | | |
| 27712110152728 | Req.T. Desclass.326/EN326 St.ºAntónio/Pimenta-TCom | | 349,14 | 349,14 | | | |
| 27712110152732 | Req. Tr. descl. EN326- Troço Senras/Fonte (Rossas) | | 686,45 | 686,45 | | | |
| 27712110153601 | Cemitério do Merujal | | 114,47 | | | | 114,47 |
| 27712110153602 | Constr.Ampl.rede aguas resid/Lig.san-Piscinas | | 622,84 | | | | 622,84 |
| 27712110153603 | Constr.Parque Campismo Serra da Freita-Ed.Apoio | | 1.808,69 | | | | 1.808,69 |
| 27712110153604 | Construção Central de Camionagem | | 2.901,10 | | | | 2.901,10 |
| 27712110153605 | Exec.muros p/sust.taludes ameaçam ruina Valdasna | | 5.770,62 | | | | 5.770,62 |
| 27712110153606 | Constr.Infr/Estrut.z.Industrial Mata-2F-Mansores | | 1.207,99 | | | | 1.207,99 |
| 27712110153607 | Pintura interior 2.º Piso Biblioteca Municipal | | 443,44 | | | | 443,44 |
| 27712110153608 | Remod.antigo hospício p/Biblioteca - 2.ª Fase | | 419,84 | | | | 419,84 |
| 27712110163201 | Elaboração de projecto p/Parque Merendas Merujal | | 616,02 | | | | 616,02 |
| 27712110180803 | Passagens Hidráulicas M 511-2 (Urrô) -Proc.09/DPO | | 2.952,15 | | | | 2.952,15 |
| 27712110180805 | Acesso modo suave à escola de Boavista | | 8.006,49 | | 2.672,01 | | 10.678,50 |

# Operações de Tesouraria

## Município de Arouca

**Ano:** 2020

(unidade: EUR)

| CONTAS | | SALDO GERÊNCIA ANTERIOR | | MOVIMENTO ANUAL | | SALDO GERÊNCIA SEGUINTE | |
|---|---|---|---|---|---|---|---|
| Código | Designação | Devedor | Credor | Devedor | Credor | Devedor | Credor |
| 27712110180806 | Beneficiação Estrada Forno Telheiro à Igreja - Urrô | | | | | | |
| 27712190047101 | Fornecimento Fotocopiadora para DAF | | 109,41 | | | | 109,41 |
| 27712190070101 | Construção de Aqueduto em Romariz | | 495,75 | | | | 495,75 |
| 27712190070106 | Construção Zona Desportiva - Proc n.º 50/DPO | | 22.711,22 | 6.813,37 | | | 15.897,85 |
| 27712190086102 | Reconstr.abrigo p/passageiros na Bouça-Chave | | 11,38 | | | | 11,38 |
| 27712190098502 | Ponte Pedonal Suspensa Rio Paiva- Proc.23/2017 | | 10.706,12 | | | | 10.706,12 |
| 27712190152301 | Fornecimento de gás propano a granel | | 2.640,00 | 2.640,00 | | | |
| 27712190175001 | Rec/Pav.Arranjo arruam.espaços Vila-Ilum.Subterra. | | 265,45 | | | | 265,45 |
| 27712190187101 | Rep. Edifício Sec. XVII- Posto de Turismo | | 114,67 | | | | 114,67 |
| 27712190204801 | Proj/Adap Edif. Museu Municipal- Exec. Portões | | 644,96 | | | | 644,96 |
| 27712190204802 | Reconstr.abrigo passageiros lugar Carvoeiro-Rossas | | 99,00 | | | | 99,00 |
| 27712190204803 | Concep/Rep. Centro Coordenador Transportes | | 450,00 | | | | 450,00 |
| 27712190234801 | Construção Pólo Escolar de Escariz | | 10.862,41 | | | | 10.862,41 |
| 27712190242003 | Benef. Monte Calvo e espaços envolventes | | 6.870,24 | | | | 6.870,24 |
| 27712190349502 | Requalificação das Piscinas de Arouca | | 1.389,00 | | | | 1.389,00 |
| 27712190349504 | Requalificação Piscinas Arouca- Trab.Complement. | | 530,96 | | | | 530,96 |
| 27712190355501 | Construção Polo Escolar de Canelas | | 17.303,52 | | | | 17.303,52 |
| 27712190379703 | Reab.Habitaç. Sociais-Bairro Social Pade-Alvarenga | | 475,13 | | | | 475,13 |
| 27712190429401 | Remod. Cobertura EB1/JI Boavista | | 11.578,65 | 11.578,65 | | | |
| 27712190429701 | Requalificação Museu Municipal de Arouca | | 451,55 | | | | 451,55 |
| 27712190429702 | Ampliação/Remodelação Complexo Desportivo - Sala Po | | | | 9.545,46 | | 9.545,46 |
| 27712190443902 | Percurso Pedonal e Ciclável do Vale de Arouca | | | | 21.092,86 | | 21.092,86 |
| 27712190502801 | Pólo Escolar da Boavista - Santa Eulália | | 1.083,43 | | | | 1.083,43 |
| 27712190506201 | Acesso Modos Suaves Cantro de Resumil - Fermedo | | 6.091,94 | 3.671,06 | | | 2.420,88 |
| 27712190506202 | Reabilitação espaços públicos bairro social Pade | | 1.426,28 | | 1.748,98 | | 3.175,26 |
| 27712190506203 | Constr. Rotunda e Avenida Acesso a Belece - 1.ª Fase | | | | 8.762,40 | | 8.762,40 |
| 27712190506204 | Req./Ampliação Cemitério Municipal | | | | 4.149,21 | | 4.149,21 |

# Operações de Tesouraria

## Município de Arouca

**Ano:** 2020

(unidade: EUR)

| CONTAS | | SALDO GERÊNCIA ANTERIOR | | MOVIMENTO ANUAL | | SALDO GERÊNCIA SEGUINTE | |
|---|---|---|---|---|---|---|---|
| Código | Designação | Devedor | Credor | Devedor | Credor | Devedor | Credor |
| 27712190507301 | Reconstrução Passadiço ardido- Proc.n.º 56/DPO | | 223,28 | | | | 223,28 |
| 27712190510801 | Aq.serviços rest.pot.fl.infraestr.dan.inc.rio arda | | 4.490,91 | | | | 4.490,91 |
| 27712190534401 | Rec. escolas primárias fins turisticos | | 15.893,98 | | | | 15.893,98 |
| 27712190579901 | Req. Valorização Viveiros da Granja - Casa Sede | | 2.196,58 | | | | 2.196,58 |
| 27712190598801 | Eficiência Energética na Iluminação Pública Municipio Ar | | | | 16.194,50 | | 16.194,50 |
| 27712190616401 | Ampliação/Remodelação Complexo Despor. Arouca - Cas | | | | 13.921,22 | | 13.921,22 |
| 27712199 | Empreitadas e fornecimentos - vários | | 22.355,37 | | | | 22.355,37 |
| 27712210085001 | Arranjo Urban.Largo Feira 1.ª F ER326-1(Alvarenga) | | 14.544,95 | | | | 14.544,95 |
| 27712210135301 | Rem/Ampl. Rede Água Z. Ocid. Concelho- Adutora | | 202,85 | | | | 202,85 |
| 27712210135304 | Fornecimento Betão Betuminoso (Tapete) p/ ano 2011 | | 728,00 | | | | 728,00 |
| 27712210153201 | Proj.Rede Saneamento Freguesia de Alvarenga | | 773,14 | | | | 773,14 |
| 27712290054401 | Arranjo Urban.Entronc Largo Feira 2.ª F-Alvarenga | | 5.237,10 | | | | 5.237,10 |
| 27712290506201 | Acesso em Modos suaves ao Centro de Resumil-Fermed | | 6.144,93 | | | | 6.144,93 |
| 27712290506202 | Reabilitação espaços públicos bairro social Pade | | 3.450,99 | | | | 3.450,99 |
| 27712290506203 | Constr. Rotunda Av. Acesso Belece 1.ª Fase | | 7.943,08 | | | | 7.943,08 |
| 27712290506204 | Req./Ampliação do Cemitério Municipal | | 4.201,70 | | | | 4.201,70 |
| 27712290506205 | Benef. Área de Lazer de Albergaria | | | | 5.713,79 | | 5.713,79 |
| 27712290506206 | Req. Zona Poente Vila de Arouca - Acesso a Romariz | | | | 11.141,79 | | 11.141,79 |
| 27712290506207 | Req. Zona Poente Vila de Arouca - 2.ª Fase | | | | 6.931,41 | | 6.931,41 |
| 27712290616901 | Serviços de Controladores nos Passadiços do Paiva | | | | 5.396,34 | | 5.396,34 |
| 27859 | Sindicatos - OT | | 395,24 | 395,24 | | | |
| 2789291901211 | Penhora Processo PE/94/2009 (OT) | | 189,54 | 189,54 | | | |
| 2789291901212 | Penhora Processo 52233/06.OYYLSB (OT) | | 33,35 | 33,35 | | | |
| 2789291901213 | Penhora Processo 385/11.3TBARC.2 (OT) | | 125,00 | 125,00 | | | |
| 2789291901221 | Serviços Sociais Trabalhadores CMA (OT) | | 1.930,13 | 1.930,13 | | | |
| 2789291901222 | ATAM (OT) | | 22,75 | 22,75 | | | |

# Operações de Tesouraria

## Município de Arouca

**Ano:** 2020

(unidade: EUR)

| CONTAS | | SALDO GERÊNCIA ANTERIOR | | MOVIMENTO ANUAL | | SALDO GERÊNCIA SEGUINTE | |
|---|---|---|---|---|---|---|---|
| Código | Designação | Devedor | Credor | Devedor | Credor | Devedor | Credor |
| 27892929012 | Operações de tesouraria - Cobrança/pagamento | | | | | | |
| **TOTAL** | | 0,00 | 643.334,53 | 268.484,59 | 204.791,36 | 0,00 | 579.641,30 |

## Anexo IX

# CONTRATAÇÃO ADMINISTRATIVA – SITUAÇÃO DOS CONTRATOS

# Município de Arouca

**Ano:** 2020
**Até à data:** 31/12/2020

## Situação dos Contratos

**(unidade: €)**

| Contrato | | | | | Visto Trib.de Contas | | Data 1º Pag. | Pagamentos no período | | | | | Pagamentos acumulados | | | | |
|---|---|---|---|---|---|---|---|---|---|---|---|---|---|---|---|---|---|
| Entidade | Objeto | Data | Valor contrato | Pr. Contratual | Nº de Reg. | Data | | Trab. Normais | R. de Preços | Trab. a Mais | Trab. s.e.omiss | Out.Trab. | Trab. Normais | Rev. Preços | Trab. a Mais | Trab. s.e.omiss | Out.Trab. |
| 4ENERGY - Comércio e Instalações Técnicas, L.da | Empreitada de Ampliação/Remodelação do Complexo Desportivo de Arouca - Casa das Máquinas. | 2020-09-16 | 28 001,88 | 28 001,88 | | | 2020-11-18 | | | 28 001,88 | | | | | 28 001,88 | | |
| 4ENERGY - Comércio e Instalações Técnicas, L.da | Empreitada de Ampliação/Remodelação do Complexo Desportivo de Arouca - Casa das Máquinas. | 2020-01-31 | 267 128,05 | 267 128,05 | | | 2020-06-26 | 267 128,22 | | | | | 267 128,22 | | | | |
| A Malheiros, Lda. | Empreitada de reabilitação dos espaços públicos do Bairro Socail de Pade - Trabalhos complementares | 2020-05-15 | 5 639,20 | 5 639,20 | | | 2020-06-23 | 5 639,20 | | | | | 5 639,20 | | | | |
| A Malheiros, Lda. | Empreitada de Beneficiação da Via de Socorrais à Remolha (Várzea). | 2020-07-15 | 64 048,06 | 64 048,06 | | | 2020-11-18 | 26 444,92 | | | | | 26 444,92 | | | | |
| A Malheiros, Lda. | Empreitada de Construção da Rotunda e Avenida de Acesso a Belece - 1ª Fase. | 2019-10-25 | 168 393,39 | 168 393,39 | | | 2020-02-20 | 161 026,41 | | | | | 161 026,41 | | | | |
| A Malheiros, Lda. | Empreitada de Construção da Rotunda e Avenida de Acesso a Belece - 1ª Fase. | 2020-07-09 | 16 051,69 | 16 051,69 | | | 2020-09-30 | | | 16 051,69 | | | | | 16 051,69 | | |
| A Malheiros, Lda. | Empreitada de Reabilitação dos Espaços Públicos do Bairro Social de Pade. | 2019-08-26 | 63 523,19 | 63 523,19 | | | 2019-11-11 | 33 286,16 | | | | | 63 523,19 | | | | |
| A Malheiros, Lda. | Empreitada de Reabilitação dos Espaços Públicos do Bairro Social de Pade. | 2019-11-12 | 2 611,41 | 2 611,41 | | | 2020-02-14 | | | 2 611,41 | | | | | 2 611,41 | | |
| A Malheiros, Lda. | Empreitada de Reabilitação dos Espaços Públicos do Bairro Social de Pade. | 2020-03-03 | 1 180,88 | 1 180,88 | | | 2020-05-18 | | | 1 180,88 | | | | | 1 180,88 | | |
| A Malheiros, Lda. | Empreitada de Requalificação/Ampliação do Cemitério Municipal. | 2020-01-06 | 88 334,12 | 88 334,12 | | | 2020-07-17 | 87 963,12 | | | | | 87 963,12 | | | | |
| Aborridas - Terraplanagens, Lda | Empreitada de Acesso em Modo Suave à Escola da Boavista. | 2018-10-29 | 468 173,27 | 468 173,27 | 3275/2018 | 2018-12-18 | 2019-03-26 | 263 490,22 | | | | | 448 318,42 | | | | |
| Aborridas - Terraplanagens, Lda | Empreitada de Acesso em Modo Suave à Escola da Boavista. | 2019-10-23 | 225 371,48 | 225 371,48 | | | 2019-12-20 | | | 55 633,89 | | | | | 225 371,48 | | |
| Aborridas - Terraplanagens, Lda | Empreitada de Acesso em Modo Suave à Escola da Boavista. | 2020-03-03 | 8 199,10 | 8 199,10 | | | 2020-08-24 | | | 6 986,35 | | | | | 6 986,35 | | |
| Aborridas - Terraplanagens, Lda | Empreitada de Beneficiação da Estrada do Forno Telheiro à Igreja - Urrô. | 2020-08-20 | 263 443,42 | 263 443,42 | | | 2020-10-28 | 45 044,94 | | | | | 45 044,94 | | | | |
| Aborridas - Terraplanagens, Lda | Empreitada de execução da rede de águas pluviais e pavimentação na EM 511, desde o fim da obra da Boavista até à concordância com o acesso no tardoz da Escola da Boavista | 2020-06-17 | 16 001,03 | 16 001,03 | | | 2020-09-30 | 13 029,40 | | | | | 13 029,40 | | | | |
| Acontecimax Unipessoal, Lda | Prestação de serviços de projeção de cinema | 2019-04-18 | 56 862,90 | 56 862,90 | | | 2019-10-21 | 5 092,20 | | | | | 14 022,00 | | | | |
| Adalberto da Costa Rocha & Filhos L.da | Empreitada de Remodelação do Centro Coordenador de Transportes de Arouca - Salas de Formação. | 2020-06-16 | 23 582,16 | 23 582,16 | | | 2020-11-18 | 21 763,63 | | | | | 21 763,63 | | | | |
| Adalberto da Costa Rocha & Filhos L.da | Empreitada de Remodelação do Centro Coordenador de Transportes de Arouca - Salas de Formação. | 2020-10-16 | 877,15 | 877,15 | | | 2020-12-29 | | | 877,15 | | | | | 877,15 | | |
| Adelino Pereira Soares de Abreu | Prestação de serviços de transporte da população escolar (circuitos 4, 5, 8, 10, 13 e 33) - ano letivo 2019/2020 | 2019-09-09 | 6 473,95 | 6 473,95 | | | 2019-10-18 | 2 182,65 | | | | | 4 106,35 | | | | |
| Adelino Pereira Soares de Abreu | Prestação de serviços de transporte da população escolar - ano letivo 2019/2020 | 2019-09-05 | 14 758,38 | 14 758,38 | | | 2019-10-18 | 5 122,03 | | | | | 9 636,35 | | | | |
| Adelino Pereira Soares de Abreu | Prestação de serviços de transporte da população escolar - ano letivo 2020/2021 (circuitos n.º 7, 8, 27 e 28) | 2020-10-22 | 24 635,88 | 24 635,88 | | | 2020-11-10 | 7 038,80 | | | | | 7 038,80 | | | | |
| Adelino Pereira Soares de Abreu | Prestação do serviço de transporte da população escolar - ano letivo 2019/2020 | 2019-11-04 | 5 748,38 | 5 748,38 | | | 2019-12-18 | 1 995,03 | | | | | 3 753,36 | | | | |
| AGR- Engenharia e Serviços, L.da | Aquisição de serviços de controladores nos Passadiços do Paiva | 2020-01-31 | 221 249,74 | 221 249,74 | | | 2020-04-30 | 125 954,44 | | | | | 125 954,44 | | | | |
| AIRC - Associação Informática Região Centro | Aquisição de software de sistema de gestão de faturação e formação | 2018-12-20 | 23 893,98 | 23 893,98 | | | 2019-08-14 | 16 328,25 | | | | | 23 893,98 | | | | |
| Alfredo João Pinto Coelho de Aguiar | Prestação de serviços de elaboração de projetos geotécnicos para estabilização de taludes | 2020-03-05 | 17 687,40 | 17 687,40 | | | 2020-10-30 | 7 306,20 | | | | | 7 306,20 | | | | |
| Altice Pay, S.A. | Prestação de seviços de pagamentos com referências multibanco, MB Way e cartões visa e mastercard | 2019-05-29 | 24 477,00 | 24 477,00 | | | 2019-12-30 | 5 843,29 | | | | | 6 963,10 | | | | |
| Américo Gomes Construções - Unipessoal, Lda | Empreitada de Beneficiação da Estrada do Forno Telheiro à Igreja de Urrô - Construção de Muros. | 2020-04-27 | 443,06 | 443,06 | | | 2020-06-23 | | 443,06 | | | | | 443,06 | | | |
| Américo Gomes Construções - Unipessoal, Lda | Empreitada de Construção de Muros de Suporte em Várzea, Escariz, Fermedo e S. Miguel do Mato. | 2020-07-15 | 31 628,28 | 31 628,28 | | | 2020-09-18 | 31 628,28 | | | | | 31 628,28 | | | | |
| André Azevedo - Transportes de Passageiros Unipessoal, Lda | Prestação de serviços de transporte da população escolar - ano letivo 2019/2020 | 2019-09-05 | 32 976,60 | 32 976,60 | | | 2019-10-18 | 12 643,68 | | | | | 22 730,64 | | | | |

# Município de Arouca

**Ano:** 2020
**Até à data:** 31/12/2020

## Situação dos Contratos

**(unidade: €)**

| Contrato | | | | | Visto Trib.de Contas | | Data 1º Pag. | Pagamentos no período | | | | | Pagamentos acumulados | | | | |
|---|---|---|---|---|---|---|---|---|---|---|---|---|---|---|---|---|---|
| Entidade | Objeto | Data | Valor contrato | Pr. Contratual | Nº de Reg. | Data | | Trab. Normais | R. de Preços | Trab. a Mais | Trab. s.e.omiss | Out.Trab. | Trab. Normais | Rev. Preços | Trab. a Mais | Trab. s.e.omiss | Out.Trab. |
| André Azevedo - Transportes de Passageiros Unipessoal, Lda | Prestação do serviço de transporte da população escolar - ano letivo 2019/2020 | 2019-11-04 | 8 109,00 | 8 109,00 | | | 2019-12-19 | 2 814,30 | | | | | 5 437,80 | | | | |
| André Azevedo - Transportes de Passageiros Unipessoal, Lda | Prestação dos serviços de transporte da população escolar - ano letivo 2020/2021 (circuitos n.º 10, 26 e 35) | 2020-09-11 | 16 012,36 | 16 012,36 | | | 2020-11-02 | 5 718,70 | | | | | 5 718,70 | | | | |
| André Azevedo - Transportes de Passageiros Unipessoal, Lda | Prestação dos serviços de transporte da população escolar - ano letivo 2020/2021 (circuito 3) | 2020-09-18 | 15 433,60 | 15 433,60 | | | 2020-11-13 | 5 512,00 | | | | | 5 512,00 | | | | |
| André Filipe Loureiro da Silva | Serviços de Planeamento e SIG | 2020-02-28 | 23 985,00 | 23 985,00 | | | 2020-04-30 | 14 164,00 | | | | | 14 164,00 | | | | |
| António de Pinho Santos | Prestação de serviços de higiene e limpeza dos parques de merendas da Serra da Freita e da Zona Balnear do Areínho e das respetivas instalações sanitárias | 2017-08-09 | 34 546,55 | 34 546,55 | | | 2017-10-31 | 7 933,50 | | | | | 41 250,50 | | | | |
| António Miguel da Costa Carvalho | Prestação de serviços nos Complexos Desportivos de Arouca e Escariz | 2019-10-04 | 7 180,74 | 7 180,74 | | | 2019-11-28 | 3 300,56 | | | | | 4 193,93 | | | | |
| APS - Estudo, Projeto e Montagens de Iluminação, L.da | Empreitada de Eficiência Energética na Iluminação Pública do Município de Arouca – 1ª Fase | 2019-09-17 | 335 998,80 | 335 998,80 | | | 2020-04-02 | 335 776,20 | | | | | 335 776,20 | | | | |
| APS - Estudo, Projeto e Montagens de Iluminação, L.da | Empreitada de Eficiência Energética na Iluminação Pública do Município de Arouca – 1ª Fase | 2020-06-25 | 3 773,60 | 3 773,60 | | | 2020-08-21 | | | 3 773,60 | | | | | 3 773,60 | | |
| Arouclean - Sociedade Unipessoal, Lda | Prestação de serviços de higiene, desinfeção e limpeza | 2017-03-24 | 42 401,79 | 42 401,79 | | | 2017-06-09 | 5 499,65 | | | | | 42 401,88 | | | | |
| Arouclean - Sociedade Unipessoal, Lda | Prestação de serviços de higiene, desinfeção e limpeza das instalações sanitárias do Parque de Gondim | 2019-11-20 | 11 070,00 | 11 070,00 | | | 2020-02-24 | 2 613,75 | | | | | 2 613,75 | | | | |
| Aroufresh - Sociedade Unipessoal, Lda | Prestação de serviços de higiene, desinfeção e limpeza de instalações sanitárias públicas | 2018-11-29 | 22 007,16 | 22 007,16 | | | 2019-03-15 | 7 947,03 | | | | | 14 671,44 | | | | |
| Aroufresh - Sociedade Unipessoal, Lda | Prestação de serviços de higienização de instalações sanitárias nos eventos promovidos pelo Município | 2019-07-17 | 13 530,00 | 13 530,00 | | | 2019-12-19 | 1 832,70 | | | | | 13 530,00 | | | | |
| Arouverde Unipessoal, L.da | Aquisição de serviços de execução de faixas de gestão de combustível do Parque de Negócios de Escariz e rede viária municipal (Freguesias de Urrô e Santa Eulália e União de Freguesias de Covêlo de Paivó e Janarde) | 2020-06-23 | 72 504,00 | 72 504,00 | | | 2020-12-22 | 25 239,66 | | | | | 25 239,66 | | | | |
| Arouverde Unipessoal, L.da | Aquisição de serviços de execuçãod e faixas de gestão de combustível do parque de negócios de Escariz e Rede Viária Municipal (União de Freguesias de Covêlo de Paivó e Janarde) | 2019-03-07 | 58 512,00 | 58 512,00 | | | 2019-08-20 | 22 742,30 | | | | | 52 341,21 | | | | |
| Artur Jorge Gomes de Almeida | Prestação de serviços de transporte da população escolar - ano letivo 2019/2020 | 2019-08-20 | 9 550,60 | 9 550,60 | | | 2019-10-18 | 3 314,62 | | | | | 6 235,98 | | | | |
| Artur Jorge Gomes de Almeida | Prestação dos serviços de transporte da população escolar - ano letivo 2020/2021 (circuitos 9 e 31) | 2020-09-11 | 10 224,76 | 10 224,76 | | | 2020-11-10 | 3 651,70 | | | | | 3 651,70 | | | | |
| Associação Florestal de Entre Douro e Vouga | Aquisição de serviços de execução de faixas de gestão de combustível da Zona Industrial da Farrapa e rede viária municipal (freguesias de Alvarenga e Santa Eulália) | 2019-03-07 | 57 240,00 | 57 240,00 | | | 2019-11-14 | 15 939,22 | | | | | 26 867,82 | | | | |
| Associação Florestal de Entre Douro e Vouga | Aquisição de serviços de execução de faixas de gestão de combustível da zona industrial da Farrapa, zona industrial de S. Domingos e rede viária municipal (Freguesias de Rossas, Várzea e Santa Eulália) | 2020-06-23 | 62 010,00 | 62 010,00 | | | 2020-12-29 | 15 083,80 | | | | | 15 083,80 | | | | |
| Associação Florestal de Entre Douro e Vouga | Aquisição de serviços de gestão florestal | 2020-03-12 | 117 130,00 | 117 130,00 | | | 2020-09-03 | 39 043,28 | | | | | 39 043,28 | | | | |
| Associação Florestal de Entre Douro e Vouga | Aquisição de serviços de gestão florestal | 2018-02-20 | 106 000,00 | 106 000,00 | | | 2018-05-11 | 22 083,35 | | | | | 106 000,08 | | | | |
| Associação Nativa - Natureza Invasoras e Valorização Ambiental | Prestação de serviços de prevenção e combate de vespa velutina (asiática) | 2019-03-14 | 15 900,00 | 15 900,00 | | | 2019-05-20 | 7 950,00 | | | | | 15 900,00 | | | | |
| Associação Nativa - Natureza Invasoras e Valorização Ambiental | Serviços de Prevenção e Combate de Vespa Velutina (asiatica) | 2020-08-24 | 31 800,00 | 31 800,00 | | | 2020-12-29 | 3 975,00 | | | | | 3 975,00 | | | | |
| Auto-Viação Feirense, L.da | Prestação de serviços de transporte da população escolar - ano letivo 2019/2020 | 2019-09-09 | 15 317,00 | 15 317,00 | | | 2019-10-21 | 5 315,90 | | | | | 10 271,40 | | | | |
| Betumes Vale Longo, L.da | Fornecimento de Betume 160/220 a Granel para o ano de 2020 | 2020-03-13 | 73 246,50 | 73 246,50 | | | 2020-07-29 | 62 396,29 | | | | | 62 396,29 | | | | |
| Bior, Lda. | Aquisição de Pellets para as Piscinas Municipais de Arouca para 2020 e 2021 | 2020-03-18 | 33 154,65 | 33 154,65 | | | 2020-10-27 | 8 125,10 | | | | | 8 125,10 | | | | |
| Bior, Lda. | Aquisição de pellets para as Piscinas Municipais de Arouca para 2019 | 2019-01-25 | 30 221,10 | 30 221,10 | | | 2019-06-18 | 3 900,54 | | | | | 19 796,83 | | | | |
| Building Pictures . Archvideos, unipessoal Lda | Prestação de serviços para acompanhamento de obra da Ponte Suspensa em vídeo | 2019-03-25 | 3 306,24 | 3 306,24 | | | 2019-06-25 | 1 875,00 | | | | | 3 000,00 | | | | |

# Município de Arouca

**Ano:** 2020
**Até à data:** 31/12/2020

## Situação dos Contratos

**(unidade: €)**

| Contrato | | | | | Visto Trib.de Contas | | Data 1º Pag. | Pagamentos no período | | | | | Pagamentos acumulados | | | | |
|---|---|---|---|---|---|---|---|---|---|---|---|---|---|---|---|---|---|
| Entidade | Objeto | Data | Valor contrato | Pr. Contratual | Nº de Reg. | Data | | Trab. Normais | R. de Preços | Trab. a Mais | Trab. s.e.omiss | Out.Trab. | Trab. Normais | Rev. Preços | Trab. a Mais | Trab. s.e.omiss | Out.Trab. |
| Building Pictures . Archvideos, unipessoal Lda | Prestação de serviços para acompanhamento de obra em vídeo - Centro Escolar EB 2/3 de Arouca | 2018-07-30 | 3 900,00 | 3 900,00 | | | 2018-09-07 | 595,00 | | | | | 3 151,25 | | | | |
| Building Pictures . Archvideos, unipessoal Lda | Prestação de serviços para acompanhamento de obra em vídeo - Ponte pedonal suspensa | 2018-07-30 | 6 000,00 | 6 000,00 | | | 2018-09-07 | 922,40 | | | | | 4 922,40 | | | | |
| Carla Marisa Monteiro e Silva | Prestação de serviços nos Complexos Desportivos de Arouca e Escariz | 2019-10-04 | 9 695,48 | 9 695,48 | | | 2019-11-28 | 4 284,32 | | | | | 5 713,57 | | | | |
| Carlos Alberto Leite Araújo | Prestação de serviços de transporte da população escolar - ano letivo 2019/2020 | 2019-08-20 | 3 604,00 | 3 604,00 | | | 2019-10-18 | 1 244,53 | | | | | 2 404,69 | | | | |
| Carlos Alberto Leite Araújo | Prestação dos serviços de transporte da população escolar - ano letivo 2020/2021 (circuitos 6 e 25) | 2020-09-11 | 6 732,91 | 6 732,91 | | | 2020-11-10 | 2 336,12 | | | | | 2 336,12 | | | | |
| Carlos Almeida Brandão | Prestação de serviços de transporte da população escolar (circuitos 4, 5, 8, 10, 13 e 33) - ano letivo 2019/2020 | 2019-09-09 | 7 197,40 | 7 197,40 | | | 2019-10-18 | 2 426,56 | | | | | 4 565,22 | | | | |
| Carlos Almeida Brandão | Prestação de serviços de transporte da população escolar - ano letivo 2019/2020 | 2019-08-20 | 5 406,00 | 5 406,00 | | | 2019-10-18 | 1 876,20 | | | | | 3 529,80 | | | | |
| Carlos Almeida Brandão | Prestação do serviço de transporte da população escolar - ano letivo 2019/2020 | 2019-11-04 | 1 680,63 | 1 680,63 | | | 2019-12-19 | 576,21 | | | | | 936,34 | | | | |
| Carlos Almeida Brandão | Prestação dos serviços de transporte da população escolar - ano letivo 2020/2021 (circuito 1) | 2020-09-11 | 9 646,00 | 9 646,00 | | | 2020-11-10 | 2 756,00 | | | | | 2 756,00 | | | | |
| Carlos Daniel Alves de Almeida | Prestação de serviços nos Complexos Desportivos de Arouca e Escariz | 2019-10-04 | 8 673,04 | 8 673,04 | | | 2019-11-28 | 2 790,42 | | | | | 3 523,45 | | | | |
| Carlos Fernandes Mendes & Filhos L.da | Empreitada de Requalificação e Modernização das Instalações da Escola Básica de Arouca (Centro Escolar EB 2/3 de Arouca) | 2020-06-30 | 3 854,48 | 3 854,48 | | | 2020-08-20 | | | 3 854,48 | | | | | 3 854,48 | | |
| Carlos Fernandes Mendes & Filhos L.da | Empreitada de Requalificação e Modernização das Instalações da Escola Básica de Arouca (Centro Escolar EB 2/3 de Arouca) | 2019-04-11 | 16 174,91 | 16 174,91 | | | 2020-04-24 | | | 22 352,74 | | | | | 22 352,74 | | |
| Carlos Fernandes Mendes & Filhos L.da | Empreitada de Requalificação e Modernização das Instalações da Escola Básica de Arouca (Centro Escolar EB 2/3 de Arouca) | 2020-10-19 | 52 419,40 | 52 419,40 | | | 2020-11-25 | | 52 419,40 | | | | | 52 419,40 | | | |
| Carlos Fernandes Mendes & Filhos L.da | Empreitada de Requalificação e Modernização das Instalações da Escola Básica de Arouca (Centro Escolar EB 2/3 de Arouca) | 2020-03-23 | 6 170,40 | 6 170,40 | | | 2020-08-20 | | | 6 170,40 | | | | | 6 170,40 | | |
| Carlos Fernandes Mendes & Filhos L.da | Empreitada de Requalificação e Modernização das Instalações da Escola Básica de Arouca (Centro Escolar EB 2/3 de Arouca) | 2020-06-30 | 4 300,79 | 4 300,79 | | | 2020-09-23 | | | 4 300,79 | | | | | 4 300,79 | | |
| Carlos Fernandes Mendes & Filhos L.da | Empreitada de Requalificação e Modernização das Instalações da Escola Básica de Arouca (Centro Escolar EB 2/3 de Arouca) | 2020-06-30 | 10 272,46 | 10 272,46 | | | 2020-08-20 | | | 10 272,46 | | | | | 10 272,46 | | |
| Carlos Fernandes Mendes & Filhos L.da | Empreitada de Requalificação e Modernização das Instalações da Escola Básica de Arouca (Centro Escolar EB 2/3 de Arouca) | 2020-06-30 | 3 203,81 | 3 203,81 | | | 2020-08-20 | | | 3 203,81 | | | | | 3 203,81 | | |
| Carlos Fernandes Mendes & Filhos L.da | Empreitada de Requalificação e Modernização das Instalações da Escola Básica de Arouca (Centro Escolar EB 2/3 de Arouca) | 2020-06-30 | 11 650,62 | 11 650,62 | | | 2020-08-20 | | | 11 650,62 | | | | | 11 650,62 | | |
| Carlos Fernandes Mendes & Filhos L.da | Empreitada de Requalificação e Modernização das Instalações da Escola Básica de Arouca (Centro Escolar EB 2/3 de Arouca) | 2017-11-09 | 2 776 802,09 | 2 776 802,09 | 3732/2017 | 2018-05-16 | 2018-09-13 | 630 941,78 | | | | | 2 783 316,01 | | | | |
| Carlos Fernandes Mendes & Filhos L.da | Empreitada de Requalificação e Modernização das Instalações da Escola Básica de Arouca (Centro Escolar EB 2/3 de Arouca) | 2020-06-30 | 48 030,19 | 48 030,19 | | | 2020-08-20 | | | 48 030,19 | | | | | 48 030,19 | | |
| Carlos Fernandes Mendes & Filhos L.da | Empreitada de Requalificação e Modernização das Instalações da Escola Básica de Arouca (Centro Escolar EB 2/3 de Arouca) | 2020-06-30 | 572,40 | 572,40 | | | 2020-08-20 | | | 572,40 | | | | | 572,40 | | |
| CAIMA - Transportes, S.A. | Prestação de serviços de transporte da população escolar - ano letivo 2019/2020 | 2019-09-10 | 25 408,20 | 25 408,20 | | | 2019-10-18 | 10 381,64 | | | | | 19 531,56 | | | | |
| CAIMA - Transportes, S.A. | Prestação dos serviços de transporte da população escolar - ano letivo 2020/2021 (circuitos 2 e 23) | 2020-09-17 | 50 159,20 | 50 159,20 | | | 2020-11-13 | 14 606,80 | | | | | 14 606,80 | | | | |
| Clece, SA | Aquisição de serviços de higiene, desinfeção e limpeza (Museu e Biblioteca Municipais, Pavilhão Desportivo de Arouca, Loja Interativa de Turismo e WC's do Mosteiro) | 2018-03-15 | 35 323,82 | 35 323,82 | | | 2018-06-12 | 9 404,50 | | | | | 28 211,21 | | | | |
| Clece, SA | Aquisição de serviços de higiene, desinfeção e limpeza do Complexo Desportivo de Escariz | 2018-04-24 | 85 755,60 | 85 755,60 | | | 2018-06-12 | 14 292,60 | | | | | 81 482,21 | | | | |

# Município de Arouca

**Ano:** 2020
**Até à data:** 31/12/2020

## Situação dos Contratos

**(unidade: €)**

| Contrato | | | | | Visto Trib.de Contas | | Data 1º Pag. | Pagamentos no período | | | | | Pagamentos acumulados | | | | |
|---|---|---|---|---|---|---|---|---|---|---|---|---|---|---|---|---|---|
| Entidade | Objeto | Data | Valor contrato | Pr. Contratual | Nº de Reg. | Data | | Trab. Normais | R. de Preços | Trab. a Mais | Trab. s.e.omiss | Out.Trab. | Trab. Normais | Rev. Preços | Trab. a Mais | Trab. s.e.omiss | Out.Trab. |
| Conduril - Engenharia, S.A. | Construção da Ponte Pedonal Suspensa Sobre o Rio Paiva. | 2020-02-13 | 144 329,96 | 144 329,96 | | | 2020-05-04 | | | 144 329,96 | | | | | 144 329,96 | | |
| Conduril - Engenharia, S.A. | Construção da Ponte Pedonal Suspensa Sobre o Rio Paiva. | 2020-04-07 | 17 148,20 | 17 148,20 | | | 2020-06-25 | | 17 148,20 | | | | | 17 148,20 | | | |
| Conduril - Engenharia, S.A. | Construção da Ponte Pedonal Suspensa Sobre o Rio Paiva. | 2017-10-25 | 1 708 327,40 | 1 708 327,40 | 3685/2017 | 2018-02-07 | 2018-06-21 | 80 211,62 | | | | | 1 708 327,37 | | | | |
| Conduril - Engenharia, S.A. | Construção da Ponte Pedonal Suspensa Sobre o Rio Paiva. | 2019-09-18 | 166 999,25 | 166 999,25 | | | 2019-12-20 | | | 7 801,59 | | | | | 166 999,25 | | |
| Conduril - Engenharia, S.A. | Construção da Ponte Pedonal Suspensa Sobre o Rio Paiva. | 2020-08-24 | 28 389,26 | 28 389,26 | | | 2020-10-28 | | | 28 389,26 | | | | | 28 389,26 | | |
| Conduril - Engenharia, S.A. | Construção da Ponte Pedonal Suspensa Sobre o Rio Paiva. | 2019-02-04 | 191 040,65 | 191 040,65 | | | 2019-04-24 | | | 19 005,44 | | | | | 191 040,65 | | |
| Conduril - Engenharia, S.A. | Empreitada de Estabilização de Taludes e Blocos Rochosos nas Margens do Rio Paiva. | 2020-08-05 | 155 071,11 | 155 071,11 | | | 2020-10-28 | 155 071,11 | | | | | 155 071,11 | | | | |
| Construções Aguinaldo Teixeira & Fernandes, Lda | Empreitada de Alargamento de Pontão no Lugar de Povoa - Moldes | 2020-09-30 | 4 768,94 | 4 768,94 | | | 2020-11-20 | 4 768,94 | | | | | 4 768,94 | | | | |
| Construções Araducta, Lda | Empreitada de Pavimentação em Tapete no Alto do Gamarão e na Vila. | 2019-11-19 | 31 171,42 | 31 171,42 | | | 2020-02-20 | 31 171,42 | | | | | 31 171,42 | | | | |
| Construções Carlos Pinho, L.da | Aquisição de 350ton. de betão betuminoso (tapete) | 2020-09-22 | 16 746,45 | 16 746,45 | | | 2020-11-10 | 16 746,46 | | | | | 16 746,46 | | | | |
| Construções Carlos Pinho, L.da | Aquisição de 400 toneladas de betão betuminoso (tapete) para o ano de 2020 | 2020-05-05 | 19 138,80 | 19 138,80 | | | 2020-06-24 | 19 130,21 | | | | | 19 130,21 | | | | |
| Construções Carlos Pinho, L.da | Empreitada de Pavimentação em Tapete em Vários Locais do Concelho para 2020. | 2020-09-30 | 306 230,71 | 306 230,71 | | | 2020-12-29 | 104 832,30 | | | | | 104 832,30 | | | | |
| Construções Carlos Pinho, L.da | Empreitada de Pavimentação em Tapete em Vários Locais do Concelho. | 2019-09-16 | 131 832,20 | 131 832,20 | | | 2019-12-20 | 8 119,60 | | | | | 131 832,20 | | | | |
| Construções Carlos Pinho, L.da | Empreitada de Trabalhos não previstos na ciclovia | 2020-08-19 | 31 547,72 | 31 547,72 | | | 2020-11-20 | 25 096,72 | | | | | 25 096,72 | | | | |
| Construções Carlos Pinho, L.da | Execução de trabalhos complementares na ciclovia | 2020-05-18 | 31 515,92 | 31 515,92 | | | 2020-08-20 | 31 515,92 | | | | | 31 515,92 | | | | |
| Construções Carlos Pinho, L.da | Requalificação Urbanística da Zona Poente da Vila de Arouca - Pavimentação em tapete | 2020-11-03 | 91 838,40 | 91 838,40 | | | 2020-12-29 | 91 838,40 | | | | | 91 838,40 | | | | |
| Construções Leite de Almeida & Filhos, L.da | Empreitada de Execução de passeios e proteção de peões na Rua Egas Moniz | 2020-04-27 | 841,34 | 841,34 | | | 2020-06-25 | | 841,34 | | | | | 841,34 | | | |
| Construções Leite de Almeida & Filhos, L.da | Empreitada de conservação de vias - Valetas em betão | 2019-08-23 | 10 812,00 | 10 812,00 | | | 2020-06-25 | 10 812,00 | | | | | 10 812,00 | | | | |
| Cooperativa Agricola de Arouca, CRL | Aquisição de fertilizantes e sustrato de germinação para 2019 | 2019-02-25 | 8 821,90 | 8 821,90 | | | 2019-05-20 | 4 219,02 | | | | | 8 821,91 | | | | |
| D Eiras Construções, L.da | Empreitada de Construção do Parque de Autocaravanas na Espiunca. | 2020-06-22 | 21 865,68 | 21 865,68 | | | 2020-09-23 | 21 865,68 | | | | | 21 865,68 | | | | |
| Digistart - Sistemas Electrónicos, Lda | Aquisição de equipamento informático | 2020-01-24 | 32 988,60 | 32 988,60 | | | 2020-05-04 | 32 988,60 | | | | | 32 988,60 | | | | |
| Diogo Rafael Cardoso Soares | Prestação de serviços de manobrador de bulldozer e niveladora - limpeza de caminhos florestais | 2019-09-25 | 12 177,00 | 12 177,00 | | | 2019-12-12 | 6 778,57 | | | | | 10 526,17 | | | | |
| Edgar de Pinho Brandão | Empreitada de Conservação de Vias Municipais em Vários Locais do Concelho para 2020. | 2020-05-25 | 15 370,00 | 15 370,00 | | | 2020-09-25 | 15 370,00 | | | | | 15 370,00 | | | | |
| Eduardo Coelho, L.da | Aquisição de uma pavimentadora de asfalto usada para a DPO | 2020-06-05 | 81 180,00 | 81 180,00 | | | 2020-08-27 | 81 180,00 | | | | | 81 180,00 | | | | |
| Elevatrans, Lda | Locação de monoblocos pré-fabricados para a Escola Secundária de Arouca | 2018-09-07 | 114 082,50 | 114 082,50 | | | 2018-11-14 | 27 455,65 | | | | | 95 025,70 | | | | |
| Elodie Tavares de Almeida | Aquisicãp de serviços de avaliação nutricional e multidimensional dos alunos, Projeto Nutri +, no âmbito do PIICIE | 2018-12-11 | 19 900,00 | 19 900,00 | | | 2019-05-14 | 13 986,88 | | | | | 24 477,04 | | | | |
| Emilio Aguiar - Construções, Lda. | Aquisição de serviços de mão-de-obra para manutenção (preventiva e/ou corretiva) em edifícios e equipamentos municipais | 2019-02-06 | 77 380,00 | 77 380,00 | | | 2019-08-14 | 32 657,28 | | | | | 42 099,23 | | | | |
| Emilio Aguiar - Construções, Lda. | Empreitada de Ampliação/Remodelação do Complexo Desportivo de Arouca - Sala Polivalente | 2020-05-20 | 3 957,83 | 3 957,83 | | | 2020-06-25 | | | 3 957,83 | | | | | 3 957,83 | | |
| Emilio Aguiar - Construções, Lda. | Empreitada de Ampliação/Remodelação do Complexo Desportivo de Arouca - Sala Polivalente | 2020-05-20 | 14 686,33 | 14 686,33 | | | 2020-06-25 | | | 14 686,33 | | | | | 14 686,33 | | |

# Município de Arouca

**Ano:** 2020
**Até à data:** 31/12/2020

## Situação dos Contratos

**(unidade: €)**

| Contrato | | | | | Visto Trib.de Contas | | Data 1º Pag. | Pagamentos no período | | | | | Pagamentos acumulados | | | | |
|---|---|---|---|---|---|---|---|---|---|---|---|---|---|---|---|---|---|
| Entidade | Objeto | Data | Valor contrato | Pr. Contratual | Nº de Reg. | Data | | Trab. Normais | R. de Preços | Trab. a Mais | Trab. s.e.omiss | Out.Trab. | Trab. Normais | Rev. Preços | Trab. a Mais | Trab. s.e.omiss | Out.Trab. |
| Emilio Aguiar - Construções, Lda. | Empreitada de Ampliação/Remodelação do Complexo Desportivo de Arouca - Sala Polivalente | 2019-10-16 | 137 089,01 | 137 089,01 | | | 2020-04-24 | 137 089,02 | | | | | 137 089,02 | | | | |
| Emilio Aguiar - Construções, Lda. | Empreitada de Ampliação/Remodelação do Complexo Desportivo de Arouca - Sala Polivalente | 2020-08-25 | 8 352,80 | 8 352,80 | | | 2020-09-30 | | | 8 352,80 | | | | | 8 352,80 | | |
| Emilio Aguiar - Construções, Lda. | Empreitada de Ampliação/Remodelação do Complexo Desportivo de Arouca - Sala Polivalente | 2020-08-25 | 5 640,54 | 5 640,54 | | | 2020-09-30 | | | 5 640,54 | | | | | 5 640,54 | | |
| Emilio Aguiar - Construções, Lda. | Empreitada de Reabilitação da Loja da Rota Criativa no Edificio da Cooperativa de Arouca. | 2020-08-25 | 352,61 | 352,61 | | | 2020-09-30 | | | 352,61 | | | | | 352,61 | | |
| Emilio Aguiar - Construções, Lda. | Empreitada de Reabilitação da Loja da Rota Criativa no Edificio da Cooperativa de Arouca. | 2020-06-04 | 23 065,74 | 23 065,74 | | | 2020-09-30 | 23 065,74 | | | | | 23 065,74 | | | | |
| Emilio Aguiar - Construções, Lda. | Empreitada de ampliação/remodelação do complexo desportivo de Arouca - Sala Polivalente - Trabalhos complementares | 2020-11-02 | 19 048,76 | 19 048,76 | | | 2020-12-17 | 10 695,96 | | | | | 10 695,96 | | | | |
| Entreposto Máquinas Comércio Equipamentos Agrícolas e Industrial, S.A | Aquisição de uma retroescavadora para a DPO | 2020-03-12 | 82 041,00 | 82 041,00 | | | 2020-04-29 | 82 041,00 | | | | | 82 041,00 | | | | |
| Ernesto Alves Soares | Aquisição de serviços para pequenas reparações nos Passadiços do Paiva | 2016-11-11 | 11 512,80 | 11 512,80 | | | 2017-06-14 | 3 357,90 | | | | | 9 594,00 | | | | |
| EVK Experiences Unipessoal L.da | Aquisição de equipamento informático (hardware e aplicações multimédia) - "Museu Municipal para Todos" | 2018-12-26 | 61 623,00 | 61 623,00 | | | 2019-12-13 | 43 099,20 | | | | | 61 623,00 | | | | |
| Fernando Jorge Alves Teixeira | Prestação de serviços de eletricista | 2020-05-14 | 20 910,00 | 20 910,00 | | | 2020-07-17 | 17 542,44 | | | | | 17 542,44 | | | | |
| Fernando L. Gaspar - Sin. Equip. Rodov., SA | Empreitada de Fornecimento e Aplicação de Guardas Metálicas na E.M. 505. | 2020-06-22 | 25 755,31 | 25 755,31 | | | 2020-08-21 | 25 755,31 | | | | | 25 755,31 | | | | |
| Fernando L. Gaspar - Sin. Equip. Rodov., SA | Empreitada de Fornecimento e Aplicação de Guardas Metálicas. | 2019-09-26 | 49 881,19 | 49 881,19 | | | 2020-02-20 | 49 881,19 | | | | | 49 881,19 | | | | |
| Ferrai - Ferramentas Industriais, Lda | DPO/SP26/2020 - Aquisição de EPI's no âmbito da COVID-19 | 2020-08-31 | 33 530,23 | 33 530,23 | | | 2020-11-19 | 33 530,24 | | | | | 33 530,24 | | | | |
| Ferrovial Serviços, SA | Prestação de serviços de recolha e transporte de resíduos sólido urbanos, limpeza urbana e lavagem, desinfeção e manutenção de contentores, no Município de Arouca | 2017-09-21 | 568 571,28 | 568 571,28 | | | 2017-12-20 | 185 988,17 | | | | | 611 717,58 | | | | |
| Ferrovial Serviços, SA | Prestação de serviços de recolha e transporte de resíduos urbanos e lavagem, desinfeção e manutenção de contentores, no Município de Arouca | 2018-10-25 | 108 863,86 | 108 863,86 | | | 2018-12-19 | 61 703,24 | | | | | 123 473,22 | | | | |
| FINIS_Resíduos Industriais, Unipessoal, Lda | Aquisição de Serviços de Transporte de Resíduos Seletivos | 2020-05-05 | 20 590,20 | 20 590,20 | | | 2020-07-17 | 6 163,90 | | | | | 6 163,90 | | | | |
| FINIS_Resíduos Industriais, Unipessoal, Lda | Aquisição de serviços de transporte de resíduos seletivos | 2019-02-25 | 14 612,40 | 14 612,40 | | | 2019-04-16 | 4 632,20 | | | | | 12 062,80 | | | | |
| FLOPONOR, S.A | Aquisição de serviços de recuperação da galeria ripícola do Rio Paiva e seus afluentes | 2019-01-03 | 582 755,99 | 582 755,99 | 355/2019 | 2019-04-18 | 2019-08-08 | 248 763,13 | | | | | 384 059,12 | | | | |
| Forestcorte Portugal - Exploração Florestal, Lda | Aquisição de serviços de execução de faixas de gestão de combustível da rede viária municipal - zona poente | 2018-04-06 | 81 090,00 | 81 090,00 | | | 2019-07-24 | 16 662,14 | | | | | 67 688,42 | | | | |
| Gascan - Gases Combustíveis, S.A. | Fornecimento de gás propano a granel para 2018 e 2019 | 2018-10-19 | 173 818,97 | 173 818,97 | | | 2019-01-21 | 653,18 | | | | | 95 958,39 | | | | |
| Gascan - Gases Combustíveis, S.A. | Fornecimento de gás propano a granel para 2019 e 2020 | 2019-12-03 | 138 087,80 | 138 087,80 | | | 2020-02-20 | 79 988,78 | | | | | 79 988,78 | | | | |
| Geo-Silvestre, Lda | Aquisição de serviços de execução de faixas de gestão de combustível da Zona Industrial da Mata (Mansores) e rede viária municipal (freguesia de Moldes e União de Freguesias de Cabreiros e Albergaria da Serra) | 2019-03-07 | 73 140,00 | 73 140,00 | | | 2019-08-30 | 25 624,97 | | | | | 52 051,83 | | | | |
| Geo-Silvestre, Lda | Aquisição de serviços de execução de faixas de gestão de combustível da zona industrial da Mata (Mansores) e rede viária municipal (União de Freguesias de Canelas e Espiunca) | 2020-06-22 | 78 546,00 | 78 546,00 | | | 2020-11-03 | 30 781,34 | | | | | 30 781,34 | | | | |
| Geo-Silvestre, Lda | Empreitada de Manutenção e Conservação de Jardins e Espaços Verdes Públicos na Área do Concelho de Arouca. | 2019-03-13 | 31 338,90 | 31 338,90 | | | 2019-06-18 | 11 715,65 | | | | | 31 338,90 | | | | |
| Geo-Silvestre, Lda | Prestação de serviços de restabelecimento do potencial florestal e infraestruturas de proteção danificadas pelos incêndios no Rio Arda e seus afluentes | 2018-12-05 | 158 678,71 | 158 678,71 | | | 2019-02-27 | 87 425,09 | | | | | 124 899,06 | | | | |
| H.Land - Consultores em Ordenamento do Território Urb. Reab. Ambiente, Lda | Prestação de serviços de elaboração da REN no âmbito da revisão do PDM de Arouca | 2019-05-17 | 14 391,00 | 14 391,00 | | | 2020-11-19 | 7 195,50 | | | | | 7 195,50 | | | | |

# Município de Arouca

**Ano:** 2020
**Até à data:** 31/12/2020

## Situação dos Contratos

**(unidade: €)**

| Contrato | | | | | Visto Trib.de Contas | | Data 1º Pag. | Pagamentos no período | | | | | Pagamentos acumulados | | | | |
|---|---|---|---|---|---|---|---|---|---|---|---|---|---|---|---|---|---|
| Entidade | Objeto | Data | Valor contrato | Pr. Contratual | Nº de Reg. | Data | | Trab. Normais | R. de Preços | Trab. a Mais | Trab. s.e.omiss | Out.Trab. | Trab. Normais | Rev. Preços | Trab. a Mais | Trab. s.e.omiss | Out.Trab. |
| Higienova - Higiene e Limpeza Industrial, Lda | Aquisição de material de limpeza para 2020 | 2020-03-17 | 13 991,93 | 13 991,93 | | | 2020-04-17 | 10 421,43 | | | | | 10 421,43 | | | | |
| Higienova - Higiene e Limpeza Industrial, Lda | DPO/som25-APROV/2020 - Aquisição de EPI'S e desinfetantes no âmbito do COVID-19 para oferta às Instituições de Solidariedade Social (IPSS'S) | 2020-10-16 | 25 484,00 | 25 484,00 | | | 2020-11-10 | 25 484,00 | | | | | 25 484,00 | | | | |
| Ilusotouch - Limpezas Técnicas, Lda | Prestação de Serviços de Higiene e Limpeza dos Parques de Merendas e respetivas instalações sanitárias na Serra da Freita e das Instalações sanitárias dos Passadiços na Zona do Areinho | 2020-09-02 | 77 268,60 | 77 268,60 | | | 2020-11-02 | 6 439,05 | | | | | 6 439,05 | | | | |
| Ilusotouch - Limpezas Técnicas, Lda | Prestação de serviços de higiene, desinfeção e limpeza (lote 2 - Complexo Desportivo de Escariz) | 2020-08-07 | 96 721,39 | 96 721,39 | | | 2020-07-29 | 24 180,36 | | | | | 24 180,36 | | | | |
| Industrial Laborum Ibérica, S.A. | Empreitada de instalação de mobiliário escolar na EB 23 de Arouca (salas de ciências) | 2019-07-29 | 9 095,11 | 9 095,11 | | | 2020-03-05 | 9 095,11 | | | | | 9 095,11 | | | | |
| Intergraph (Portugal) - Sist. Comp. Grafic. SA | Manutenção de software SIG | 2020-01-28 | 23 004,20 | 23 004,20 | | | 2020-03-12 | 7 668,07 | | | | | 7 668,07 | | | | |
| Intergraph (Portugal) - Sist. Comp. Grafic. SA | Manutenção do software SIG | 2018-12-12 | 20 162,16 | 20 162,16 | | | 2019-03-15 | 6 720,72 | | | | | 13 441,44 | | | | |
| INLEBREM - Investimentos Imobiliários, Ldª | Elaboração dos projetos de arquitetura e especialidades referentes a 6 equipamentos de apoio aos Passadiços do Paiva | 2017-01-30 | 49 200,00 | 49 200,00 | | | 2017-09-26 | 1 377,60 | | | | | 19 832,21 | | | | |
| IteConst - Instituto de Invest. Desenvolv. Tecnológ. Ciências Construção | Alteração do projeto da ponte suspensa da Cascata das Aguieiras (Ponte pedonal suspensa sobre o Rio Paiva) | 2018-08-22 | 23 660,28 | 23 660,28 | | | 2018-10-23 | 1 097,78 | | | | | 23 660,32 | | | | |
| IteConst - Instituto de Invest. Desenvolv. Tecnológ. Ciências Construção | Elaboração do projeto da ponte suspensa da Cascata das Aguieiras | 2016-10-17 | 30 750,00 | 30 750,00 | | | 2016-12-19 | 1 537,50 | | | | | 30 750,00 | | | | |
| Jaime Azevedo, Construções, Lda | Empreitada de Instalações Sanitárias de Apoio ao Parque de Alhavaite. | 2020-03-10 | 1 207,02 | 1 207,02 | | | 2020-06-23 | | | 1 207,02 | | | | | 1 207,02 | | |
| Jaime Azevedo, Construções, Lda | Empreitada de Instalações Sanitárias de Apoio ao Parque de Alhavaite. | 2019-06-17 | 24 439,09 | 24 439,09 | | | 2020-04-14 | 24 439,10 | | | | | 24 439,10 | | | | |
| João Pedro de Brito Gomes Ferreira | Prestação de serviços nos Complexos Desportivos de Arouca e Escariz | 2019-10-04 | 2 605,14 | 2 605,14 | | | 2019-12-16 | 1 419,30 | | | | | 1 805,52 | | | | |
| João Pedro Sousa Portugal | Prestação de serviços nos Complexos Desportivos de Arouca e Escariz | 2019-11-22 | 7 740,39 | 7 740,39 | | | 2019-11-28 | 1 948,47 | | | | | 2 203,41 | | | | |
| José Georgino Soares da Costa, Lda | Aquisição de pneus para 2020 | 2020-03-20 | 18 243,80 | 18 243,80 | | | 2020-05-29 | 9 813,01 | | | | | 9 813,01 | | | | |
| José Gonçalves Oliveira, L.da | Prestação de serviços de transporte da população escolar - ano letivo 2019/2020 | 2019-09-09 | 19 820,20 | 19 820,20 | | | 2019-10-21 | 7 170,28 | | | | | 13 699,29 | | | | |
| José Gonçalves Oliveira, L.da | Prestação de serviços de transporte da população escolar - ano letivo 2020/2021 (circuito 32) | 2020-09-15 | 8 218,39 | 8 218,39 | | | 2020-11-10 | 2 799,68 | | | | | 2 799,68 | | | | |
| José Gonçalves Oliveira, L.da | Prestação do serviço de transporte da população escolar - ano letivo 2019/2020 | 2019-11-04 | 10 271,40 | 10 271,40 | | | 2019-12-18 | 3 564,78 | | | | | 6 948,30 | | | | |
| José Gonçalves Oliveira, L.da | Prestação dos serviços de transporte da população escolar - ano letivo 2020/2021 (circuitos 16, 30 e 33) | 2020-09-11 | 35 840,68 | 35 840,68 | | | 2020-11-10 | 12 101,56 | | | | | 12 101,56 | | | | |
| José Laranjeira Gomes | Prestação de serviços de limpeza de valetas ao Km | 2019-08-22 | 10 762,50 | 10 762,50 | | | 2019-10-21 | 6 865,80 | | | | | 9 595,80 | | | | |
| José Manuel dos Reis Pinho | Prestação de serviços de vazamento de fossas em equipamentos públicos | 2019-11-21 | 3 690,00 | 3 690,00 | | | 2020-01-30 | 1 918,80 | | | | | 1 918,80 | | | | |
| José Manuel dos Reis Pinho | Prestação de serviços para vazamento de fossas em equipamentos públicos | 2020-03-11 | 8 560,80 | 8 560,80 | | | 2020-09-17 | 4 969,20 | | | | | 4 969,20 | | | | |
| Laboratório Nacional de Engenharia Civil IP | Realização de estudos sobre a estabilidade aerodinâmica da ponte pedonal suspensa sobre o Rio Paiva - Ensaios em túnel de vento | 2019-07-24 | 30 750,00 | 30 750,00 | | | 2020-04-29 | 30 750,00 | | | | | 30 750,00 | | | | |
| Laura Maria de Pinho Azevedo Pereira de Pinho | Aquisição de serviços de higiene, desinfeção e limpeza de instalações sanitárias nos Passadiços do Paiva | 2019-10-10 | 39 807,72 | 39 807,72 | | | 2019-12-20 | 11 057,70 | | | | | 12 163,47 | | | | |
| Laurinda Duarte Soares | Aquisição de serviços de higiene, desinfeção e limpeza de instalações sanitárias nos Passadiços do Paiva | 2019-10-10 | 35 379,72 | 35 379,72 | | | 2019-12-18 | 8 982,32 | | | | | 9 965,09 | | | | |
| Leonel Paiva Carvalho e Filho, L.da | Aquisição de Rachão/Godo/Cimento/Areia – Conservação de Vias | 2020-02-26 | 9 927,95 | 9 927,95 | | | 2020-05-18 | 11 215,62 | | | | | 11 215,62 | | | | |
| Leonel Paiva Carvalho e Filho, L.da | Aquisição de rachão/godo/cimento/areia - conservação de vias | 2019-04-04 | 9 905,31 | 9 905,31 | | | 2019-05-21 | 3 492,67 | | | | | 9 521,58 | | | | |
| Limbo - Arquitetura Paisagista, Unipessoal L.da | Elaboração dos projetos de arquitetura paisagística | 2020-01-03 | 13 161,00 | 13 161,00 | | | 2020-04-27 | 3 053,48 | | | | | 3 053,48 | | | | |

# Município de Arouca

**Ano:** 2020
**Até à data:** 31/12/2020

## Situação dos Contratos

**(unidade: €)**

| Contrato | | | | | Visto Trib.de Contas | | Data 1º Pag. | Pagamentos no período | | | | | Pagamentos acumulados | | | | |
|---|---|---|---|---|---|---|---|---|---|---|---|---|---|---|---|---|---|
| Entidade | Objeto | Data | Valor contrato | Pr. Contratual | Nº de Reg. | Data | | Trab. Normais | R. de Preços | Trab. a Mais | Trab. s.e.omiss | Out.Trab. | Trab. Normais | Rev. Preços | Trab. a Mais | Trab. s.e.omiss | Out.Trab. |
| Luís Carlos Conceição Almeida | Prestação de serviços de vigilância das piscinas interiores do Complexo Desportivo de Arouca | 2019-12-05 | 12 386,10 | 12 386,10 | | | 2020-01-30 | 6 987,50 | | | | | 6 987,50 | | | | |
| Lusoracks, Lda | Aquisição de elementos estruturais para paletização para o Armazém Municipal | 2020-03-04 | 8 745,30 | 8 745,30 | | | 2020-05-29 | 8 678,88 | | | | | 8 678,88 | | | | |
| LUBRIFUEL - Combustíveis e Lubrificantes, Lda. | Fornecimento de gasóleo simples a granel para 2019 e 2020 | 2019-11-14 | 152 366,25 | 152 366,25 | | | 2020-03-10 | 107 044,91 | | | | | 107 044,91 | | | | |
| M E M Protek - Equipamentos de Protecção Individual, Lda | Aquisição de vestuário e equipamento do proteção individual | 2019-12-04 | 38 986,49 | 38 986,49 | | | 2019-12-20 | 6 445,82 | | | | | 38 986,49 | | | | |
| Manuel Silva Esteves | Prestação de serviços de transporte da população escolar - ano letivo 2019/2020 | 2019-08-20 | 4 505,00 | 4 505,00 | | | 2019-10-21 | 2 014,00 | | | | | 2 941,50 | | | | |
| Manuel Silva Esteves | Prestação dos serviços de transporte da população escolar - ano letivo 2020/2021 (circuitos 11 e 34) | 2020-09-11 | 10 355,95 | 10 355,95 | | | 2020-11-13 | 2 688,99 | | | | | 2 688,99 | | | | |
| Marisela da Costa Barbosa | Prestação de serviços nos Complexos Desportivos de Arouca e Escariz | 2019-10-04 | 11 101,98 | 11 101,98 | | | 2019-12-16 | 1 807,56 | | | | | 3 308,97 | | | | |
| Márcio & António, L.da | Prestação de serviços de limpeza da zona envolvente aos Passadiços do Paiva | 2018-10-26 | 101 410,20 | 101 410,20 | | | 2018-12-14 | 39 573,34 | | | | | 70 119,38 | | | | |
| Mário Rui Brandão de Almeida | Prestação de serviços nos Complexos Desportivos de Arouca e Escariz | 2019-10-04 | 6 918,75 | 6 918,75 | | | 2019-11-28 | 2 892,89 | | | | | 3 409,49 | | | | |
| Mind Software e Multimédia e Industrial, S.A. | Prestação de serviços de upgrade e manutenção à aplicação ePaper | 2018-10-18 | 23 646,75 | 23 646,75 | | | 2018-12-14 | 5 319,76 | | | | | 15 667,14 | | | | |
| Moreira Pinto, Lda | Empreitada de Requalificação Urbanística da Zona Poente da Vila de Arouca (PPI: 24.242.2017/19) | 2020-05-05 | 21 265,66 | 21 265,66 | | | 2020-06-25 | | 21 265,66 | | | | | 21 265,66 | | | |
| Moreira Pinto, Lda | Empreitada de Requalificação Urbanística da Zona Poente da Vila de Arouca (PPI: 24.242.2017/19) | 2018-04-26 | 2 439 661,58 | 2 439 661,58 | 1210/2018 | 2018-05-30 | 2018-09-18 | 940 072,60 | | | | | 2 066 450,62 | | | | |
| Moreira Pinto, Lda | Empreitada de Requalificação Urbanística da Zona Poente da Vila de Arouca (PPI: 24.242.2017/19) | 2019-02-20 | 31 486,31 | 31 486,31 | | | 2019-06-26 | | | 7 345,25 | | | | | 31 486,32 | | |
| Moreira Pinto, Lda | Empreitada de Requalificação Urbanística da Zona Poente da Vila de Arouca (PPI: 24.242.2017/19) | 2020-05-21 | 8 077,20 | 8 077,20 | | | 2020-08-21 | | | 8 077,20 | | | | | 8 077,20 | | |
| Moreira Pinto, Lda | Empreitada de Requalificação Urbanística da Zona Poente da Vila de Arouca (PPI: 24.242.2017/19) | 2020-09-22 | 15 293,29 | 15 293,29 | | | 2020-12-03 | | 15 293,29 | | | | | 15 293,29 | | | |
| Moreira Pinto, Lda | Empreitada de Requalificação da Rua Cidade de Poligny. | 2020-10-20 | 106 917,04 | 106 917,04 | | | 2020-12-29 | 1 049,40 | | | | | 1 049,40 | | | | |
| Moreira Pinto, Lda | Requalificação urbanística da Zona Poente da vila de Arouca - Pavimentação em tapete, muros de suporte e acabamentos no Largo D. Sancho I | 2019-05-24 | 141 846,96 | 141 846,96 | | | 2019-06-26 | 68 828,01 | | | | | 141 846,96 | | | | |
| Moreira Pinto, Lda | Requalificação urbanística da Zona Poente da vila de Arouca - Pavimentação em tapete, muros de suporte e acabamentos no Largo D. Sancho I | 2020-05-19 | 6 678,00 | 6 678,00 | | | 2020-12-03 | | | 6 678,00 | | | | | 6 678,00 | | |
| Moura Flores Unipessoal Lda. | Prestação de serviços para manutenção do relvado natural do Complexo Desportivo de Arouca | 2019-07-29 | 20 787,00 | 20 787,00 | | | 2019-11-06 | 13 858,00 | | | | | 20 787,00 | | | | |
| Moura Flores Unipessoal Lda. | Serviços de manutenção do relvado natural do Complexo Desportivo de Arouca e limpeza do restante espaço envolvente | 2020-08-20 | 47 847,00 | 47 847,00 | | | 2020-09-28 | 7 711,07 | | | | | 7 711,07 | | | | |
| Movex- Produção, Venda e Aluguer de Módulos Pré-Fabricados, SA | Locação de monoblocos pré-fabricados para o Jardim de Infância de Serra da Vila | 2019-08-20 | 12 641,33 | 12 641,33 | | | 2019-11-06 | 9 375,74 | | | | | 11 962,12 | | | | |
| MOTA-ENGIL, ENGENHARIA E CONSTRUÇÃO, S.A. | Aquisição de britas para 2020 | 2020-03-18 | 23 960,40 | 23 960,40 | | | 2020-05-18 | 22 329,52 | | | | | 22 329,52 | | | | |
| Narciso de Carvalho & Filhos, Lda | Empreitada de Reparação da Iluminação Pública no Acesso à Praia Fluvial do Areinho. | 2020-07-14 | 14 798,87 | 14 798,87 | | | 2020-11-20 | 13 367,87 | | | | | 13 367,87 | | | | |
| Partir à Descoberta - Terraplanagens e Construção Civil, Lda | Empreitada de Construção de Ponto de Água/Junqueiro (Serra da Freita). | 2019-12-05 | 28 268,08 | 28 268,08 | | | 2020-09-30 | 24 581,40 | | | | | 24 581,40 | | | | |
| Paviazeméis - Pavimentações de Azeméis, L.da | Empreitada de Reabilitação de espaços públicos em áreas de habitação social - Bairro de São Pedro | 2020-08-19 | 14 131,00 | 14 131,00 | | | 2020-09-30 | | | 14 131,00 | | | | | 14 131,00 | | |
| Paviazeméis - Pavimentações de Azeméis, L.da | Empreitada de Reabilitação de espaços públicos em áreas de habitação social - Bairro de São Pedro | 2018-09-13 | 265 343,22 | 265 343,22 | | | 2018-11-27 | 12 074,44 | | | | | 265 343,22 | | | | |
| Paviazeméis - Pavimentações de Azeméis, L.da | Empreitada de Reabilitação de espaços públicos em áreas de habitação social - Bairro de São Pedro | 2020-09-22 | 1 308,61 | 1 308,61 | | | 2020-11-25 | | 1 308,61 | | | | | 1 308,61 | | | |
| PAISAGEM VANGUARDISTA - MANUTENÇÃO DE JARDINS UNIPESSOAL, L.DA | Prestação de Serviços de Manutenção e Conservação de Jardins e Espaços Verdes Públicos em Arouca | 2020-05-07 | 73 357,20 | 73 357,20 | | | 2020-07-29 | 21 395,85 | | | | | 21 395,85 | | | | |

# Município de Arouca

**Ano:** 2020
**Até à data:** 31/12/2020

## Situação dos Contratos

**(unidade: €)**

| Contrato | | | | | Visto Trib.de Contas | | Data 1º Pag. | Pagamentos no período | | | | | Pagamentos acumulados | | | | |
|---|---|---|---|---|---|---|---|---|---|---|---|---|---|---|---|---|---|
| Entidade | Objeto | Data | Valor contrato | Pr. Contratual | Nº de Reg. | Data | | Trab. Normais | R. de Preços | Trab. a Mais | Trab. s.e.omiss | Out.Trab. | Trab. Normais | Rev. Preços | Trab. a Mais | Trab. s.e.omiss | Out.Trab. |
| Pedreiras Sacramento, S.A. | Empreitada de Arranjo Urbanistico do Entroncamento ao Largo da Feira - 2ª fase - Alvarenga - Pavimentação de passeios em cubinhos de granito | 2018-04-04 | 176,57 | 176,57 | | | 2020-02-24 | | 176,57 | | | | | 176,57 | | | |
| Pedro Miguel Bastos Ferreira | Aquisição de serviços de implementação do Projeto Ser+, Inteligência Emocional na Escola, no âmbito do PIICIE | 2019-01-03 | 19 900,00 | 19 900,00 | | | 2019-05-14 | 13 333,02 | | | | | 21 861,60 | | | | |
| Prosegur - Companhia de Segurança, Lda | Prestação de serviços de segurança e vigilância em eventos | 2019-07-18 | 24 967,77 | 24 967,77 | | | 2019-09-19 | 897,90 | | | | | 24 967,77 | | | | |
| Protyp Lda | Prestação de serviços de manutenção e assistência aos equipamentos informáticos de apoio aos sistemas de controlo e gestão de bilhética dos Passadiços do Paiva | 2020-05-13 | 7 749,00 | 7 749,00 | | | 2020-09-03 | 2 583,00 | | | | | 2 583,00 | | | | |
| Protyp Lda | Prestação dos Serviços de Manutenção e Assistência aos Sistemas de Controlo e Gestão de Bilhética dos Passadiços do Paiva | 2020-02-03 | 35 055,00 | 35 055,00 | | | 2020-04-30 | 11 685,00 | | | | | 11 685,00 | | | | |
| Protyp Lda | Prestação dos serviços de hospedagem de servidor dedicado de apoio aos sistemas de controlo e gestão de bilhética dos Passadiços do Paiva | 2020-03-20 | 10 516,50 | 10 516,50 | | | 2020-09-03 | 3 505,50 | | | | | 3 505,50 | | | | |
| Quaternaire Portugal- Consultoria para o Desenvolvimento, S.A. | Elaboração do Relatório de Estado do Ordenamento do Território e atualização do Plano Estratégico de Concelho de Arouca | 2017-05-30 | 46 740,00 | 46 740,00 | | | 2018-07-19 | 18 696,00 | | | | | 46 740,00 | | | | |
| Rafael Gilde Unipessoal, L.da | Aquisição de serviços de design | 2020-05-29 | 64 575,00 | 64 575,00 | | | 2020-07-29 | 12 555,84 | | | | | 12 555,84 | | | | |
| Resopre - Soc. Rev. Aparelhos Precisão, S.A. | Aquisição de equipamento de recolha de resíduos urbanos - contentores em polietileno de alta densidade, de 800 litros para o Município de Arouca | 2020-05-11 | 14 698,50 | 14 698,50 | | | 2020-06-12 | 14 698,50 | | | | | 14 698,50 | | | | |
| Resopre - Soc. Rev. Aparelhos Precisão, S.A. | Prestação de serviços de manutenção e assistência técnica a parcómetros coletivos e respetiva vigilância | 2017-11-15 | 55 350,00 | 55 350,00 | | | 2018-03-14 | 13 024,24 | | | | | 44 346,30 | | | | |
| Rui Filipe da Silva Bastos | Prestação de serviços nos Complexos Desportivos de Arouca e Escariz | 2019-10-04 | 12 084,75 | 12 084,75 | | | 2019-11-28 | 3 798,06 | | | | | 5 412,06 | | | | |
| Rui Jorge Costa Gomes | Prestação de serviços nos Complexos Desportivos de Arouca e Escariz | 2019-10-04 | 2 699,85 | 2 699,85 | | | 2020-01-30 | 2 941,29 | | | | | 2 941,29 | | | | |
| Rui Sérgio Ferreira Pinho | Prestação de serviços nos Complexos Desportivos de Arouca e Escariz | 2019-10-04 | 13 991,25 | 13 991,25 | | | 2019-11-28 | 6 554,00 | | | | | 8 446,00 | | | | |
| Rural Solutions R M V S Unipessoal, Lda | Aquisição de serviços de controladores nos Passadiços do Paiva | 2019-12-05 | 24 590,65 | 24 590,65 | | | 2020-01-22 | 24 382,39 | | | | | 24 382,39 | | | | |
| Rural Solutions R M V S Unipessoal, Lda | Prestação de serviços de higiene, desinfeção e limpeza (lote 1 - armazém municipal, DDS, central de camionagem, cafetaria do parque e edifício serviços florestais) | 2020-05-21 | 30 038,91 | 30 038,91 | | | 2020-08-11 | 7 728,74 | | | | | 7 728,74 | | | | |
| Sérgio Dinis Brandão Ribeiro | Prestação de serviços nos Complexos Desportivos de Arouca e Escariz | 2019-10-04 | 4 766,25 | 4 766,25 | | | 2019-11-28 | 1 229,68 | | | | | 1 597,18 | | | | |
| SGE -STONE GRANIT EXPORT, Lda | Aquisição de Cubos e Cubinhos em granito | 2020-02-27 | 12 177,00 | 12 177,00 | | | 2020-04-17 | 12 159,58 | | | | | 12 159,58 | | | | |
| Simbiente - Engenharia e Gestão Ambiental, L.da | Prestação de serviços de avaliação ambiental estratégica da 2ª revisão do PDM de Arouca | 2019-05-17 | 18 327,00 | 18 327,00 | | | 2020-06-29 | 5 498,10 | | | | | 5 498,10 | | | | |
| Socarto - Sociedade de Levantamentos Topocartográficos, Lda | Aquisição de cartografia vetorial | 2017-08-18 | 84 870,00 | 84 870,00 | | | 2018-03-28 | 8 487,00 | | | | | 84 870,00 | | | | |
| SUMMARY, LDA | Elaboração do projeto de arquitetura para o loteamento habitacional da Quinta do Cerrado e para quatro tipologias de moradias unifamiliares | 2019-03-15 | 42 004,50 | 42 004,50 | | | 2020-12-10 | 14 701,58 | | | | | 14 701,58 | | | | |
| Táxis Feiteira, L.da | Prestação de serviços de transporte da população escolar - ano letivo 2019/2020 | 2019-09-03 | 39 031,32 | 39 031,32 | | | 2019-10-21 | 17 258,96 | | | | | 25 653,02 | | | | |
| Táxis Feiteira, L.da | Prestação dos serviços de transporte da população escolar - ano letivo 2020/2021 (circuitos 17, 18, 19, 20, 21 e 22) | 2020-09-11 | 41 668,79 | 41 668,79 | | | 2020-11-10 | 14 630,00 | | | | | 14 630,00 | | | | |
| Teatro do Bolhão Centro de Formação e Produção CRL | Aquisição de serviços de implementação do Projeto "À Barca, à barca" | 2019-01-30 | 8 824,00 | 8 824,00 | | | 2019-05-22 | 2 647,20 | | | | | 7 941,60 | | | | |
| Terminstac, Instalações Técnicas Electromecânicas, L.da | Empreitada de Fornecimento e Montagem de Depósitos de AQS do Estádio Municipal. | 2020-07-07 | 17 339,48 | 17 339,48 | | | 2020-11-09 | 17 339,48 | | | | | 17 339,48 | | | | |
| Terminstac, Instalações Técnicas Electromecânicas, L.da | Empreitada de Reparação do Sistema AVAC nom Edificio do Museu Municipal. | 2020-10-13 | 3 519,47 | 3 519,47 | | | 2020-12-17 | | | 3 519,47 | | | | | 3 519,47 | | |
| Terminstac, Instalações Técnicas Electromecânicas, L.da | Empreitada de Reparação do Sistema AVAC nom Edificio do Museu Municipal. | 2020-07-14 | 10 828,96 | 10 828,96 | | | 2020-12-14 | 8 196,98 | | | | | 8 196,98 | | | | |

# Município de Arouca

**Ano:** 2020
**Até à data:** 31/12/2020

## Situação dos Contratos

**(unidade: €)**

| Contrato | | | | | Visto Trib.de Contas | | Data 1º Pag. | Pagamentos no período | | | | | Pagamentos acumulados | | | | |
|---|---|---|---|---|---|---|---|---|---|---|---|---|---|---|---|---|---|
| Entidade | Objeto | Data | Valor contrato | Pr. Contratual | Nº de Reg. | Data | | Trab. Normais | R. de Preços | Trab. a Mais | Trab. s.e.omiss | Out.Trab. | Trab. Normais | Rev. Preços | Trab. a Mais | Trab. s.e.omiss | Out.Trab. |
| The Unveil Process - Exhibitions, Museums and Public Spaces, L.da | Empreitada de Remodelação do Circuito Expositivo do Espaço Museológico - Museu Municipal para Todos | 2019-03-26 | 121 409,72 | 121 409,72 | | | 2019-07-24 | 13 673,17 | | | | | 128 694,30 | | | | |
| The Unveil Process - Exhibitions, Museums and Public Spaces, L.da | Empreitada de Requalificação do Museu Municipal – Recuperação do Soalho e Pinturas Interiores. | 2020-10-06 | 28 939,91 | 28 939,91 | | | 2020-10-20 | 26 182,00 | | | | | 26 182,00 | | | | |
| Toscca, Equipamentos em Madeira, Lda | Empreitada de Reconstrução do Passadiço na Zona do Vau. | 2020-06-16 | 16 006,00 | 16 006,00 | | | 2020-08-28 | 16 006,00 | | | | | 16 006,00 | | | | |
| Transjulipa - Transportes, L.da | Prestação de Serviços de um camião para transporte de britas | 2020-02-19 | 9 594,00 | 9 594,00 | | | 2020-05-04 | 9 483,30 | | | | | 9 483,30 | | | | |
| Uniself - Sociedade de Restaurantes Públicos e Privados,SA | Fornecimento Contínuo de Refeições Escolares - Ano letivo 2020/2021 | 2020-09-14 | 280 520,24 | 280 520,24 | | | 2020-10-27 | 59 186,70 | | | | | 59 186,70 | | | | |
| Uniself - Sociedade de Restaurantes Públicos e Privados,SA | Fornecimento contínuo de refeições escolares - ano letivo 2019/2020 | 2019-05-10 | 130 255,49 | 130 255,49 | | | 2019-11-22 | 67 048,20 | | | | | 130 255,48 | | | | |
| Valeconsultores Unipessoal, Lda | Aquisição de serviços de acompanhamento técnico para elaboração da Estratégia Local de Habitação | 2019-02-22 | 22 878,00 | 22 878,00 | | | 2019-06-03 | 16 014,60 | | | | | 22 878,00 | | | | |
| Valinox - Indústrias Metalúrgicas, S.A. | Aquisição de serviços de manutenção dos sistemas de climatização centralizados dos edifícios da responsabilidade do Município de Arouca | 2018-07-04 | 38 751,27 | 38 751,27 | | | 2018-12-14 | 10 180,00 | | | | | 21 706,90 | | | | |
| Valinox - Indústrias Metalúrgicas, S.A. | Empreitada de Reparação de Sistemas AVAC nos Edifícios da Responsabilidade do Municipio de Arouca | 2019-12-04 | 13 805,25 | 13 805,25 | | | 2020-03-24 | 13 805,25 | | | | | 13 805,25 | | | | |
| Via Educação Unipessoal, L.da | Aquisição de serviços de implementação do Projeto "Capaz +, Atividades de Enriquecimento Curricular, Laboratórios CriAtivos - Salas de Aulas do Futuro" para a promoção do sucesso escolar no concelho de Arouca | 2019-01-03 | 50 600,00 | 50 600,00 | | | 2019-10-21 | 39 964,28 | | | | | 44 783,32 | | | | |
| Viagens Miguel & Correia, L.da | Prestação de serviços de transporte da população escolar - ano letivo 2019/2020 | 2019-09-09 | 15 677,40 | 15 677,40 | | | 2019-10-21 | 7 576,88 | | | | | 10 896,80 | | | | |
| Viagens Miguel & Correia, L.da | Prestação de serviços de transporte da população escolar - ano letivo 2020/2021 (circuitos 5, 12 e 29) | 2020-09-15 | 21 607,04 | 21 607,04 | | | 2020-11-19 | 7 360,64 | | | | | 7 360,64 | | | | |
| Viagens Miguel & Correia, L.da | Prestação do serviço de transporte da população escolar - ano letivo 2019/2020 | 2019-11-06 | 19 101,20 | 19 101,20 | | | 2019-12-12 | 6 629,24 | | | | | 12 921,40 | | | | |
| Viagens Miguel & Correia, L.da | Prestaçãod os serviços de transporte da população escolar - ano letivo 2020/2021 (circuitos 13, 14 e 15) | 2020-09-11 | 22 378,72 | 22 378,72 | | | 2020-11-10 | 7 623,52 | | | | | 7 623,52 | | | | |
| Viamarca - Pinturas de Vias Rodoviárias, SA | Empreitada de sinalização horizontal em arruamentos e vias do Concelho de Arouca | 2020-10-29 | 2 078,89 | 2 078,89 | | | 2020-12-14 | | | 2 078,89 | | | | | 2 078,89 | | |
| Viamarca - Pinturas de Vias Rodoviárias, SA | Empreitada de sinalização horizontal em arruamentos e vias do Concelho de Arouca | 2020-09-03 | 21 507,69 | 21 507,69 | | | 2020-11-20 | 19 272,79 | | | | | 19 272,79 | | | | |
| Vitor Manuel de Almeida Costa - Unipessoal, Lda | Lavagem de viaturas municipais | 2020-03-16 | 1 837,31 | 1 837,31 | | | 2020-07-29 | 1 705,02 | | | | | 1 705,02 | | | | |
| VL Santos & Associados - SROC, S.A | Prestação de serviços de certificação legal de contas | 2017-02-03 | 18 450,00 | 18 450,00 | | | 2017-04-26 | 1 537,50 | | | | | 18 450,00 | | | | |
| | | **Total:** | 18 393 290,93 | 18 393 290,93 | | | | 6 607 768,04 | 108 896,13 | 501 077,93 | 0,00 | 0,00 | 14 153 040,16 | 108 896,13 | 1 026 189,46 | 0,00 | 0,00 |

## Anexo X

# CONTRATAÇÃO ADMINISTRATIVA – ADJUDICAÇÕES POR TIPO DE PROCEDIMENTO

**Município de Arouca**

## Adjudicações por tipo de procedimento

1 de janeiro a 31 de dezembro de 2020

em euros

| Tipo de contrato | Concurso público | | Concurso limitado por prévia qualificação | | Procedimento de negociação | | Diálogo concorrencial | | Ajuste direto | | Consulta prévia | | Parcerias para a inovação | | Total | |
|---|---|---|---|---|---|---|---|---|---|---|---|---|---|---|---|---|
| | Numero dos contratos | Preço contratual | Numero dos contratos | Preço contratual | Numero dos contratos | Preço contratual | Numero dos contratos | Preço contratual | Numero dos contratos | Preço contratual | Numero dos contratos | Preço contratual | Numero dos contratos | Preço contratual | Numero dos contratos | Preço contratual |
| Empreitada de obras públicas | 9 | 2 141 014,27 | | | | | | | 13 | 275 353,77 | 14 | 703 657,68 | | | 36 | 3 120 025,72 |
| Aquisição de serviços | 20 | 1 727 507,04 | | | | | | | 16 | 580 196,85 | 12 | 420 168,75 | | | 48 | 2 727 872,64 |
| Locação ou aquisição de bens móveis | 2 | 403 520,24 | | | | | | | 7 | 110 291,64 | 12 | 437 625,96 | | | 21 | 951 437,84 |
| Concessão de obras públicas | | | | | | | | | | | | | | | | |
| Concessão de serviços públicos | | | | | | | | | | | | | | | | |
| Sociedade | | | | | | | | | | | | | | | | |
| Outros | | | | | | | | | | | | | | | | |

## Anexo XI

# TRANSFERÊNCIAS E SUBSÍDIOS - RECEITA

# Transferências e subsídios recebidos

## Município de Arouca

Ano: 2020

Euros

| Tipo de Receita | Disposições Legais (1) | Finalidade (2) | Entidade Financiadora (3) | Receita Prevista (4) | Receita Recebida (5) | Receita Prevista e não recebida (6)=(4)-(5) | evolução ocorri no exercício (7) | Observações (8) |
|---|---|---|---|---|---|---|---|---|
| **Transferências correntes** | | | | | | | | |
| FEF | Lei 2/2020 de 31/3(OE 2020) | Fundo de Equilíbrio Financeiro | DGAL | 6 968 200,00 | 7 534 503,00 | -566 303,00 | | |
| FSM | Lei 2/2020 de 31/3(OE 2020) | Fundo Social Municipal | DGAL | 618 300,00 | 618 341,00 | -41,00 | | |
| Participação Fixa no IRS | Lei 2/2020 de 31/3(OE 2020) | Participação Fixa no IRS | DGAL | 427 800,00 | 483 979,00 | -56 179,00 | | |
| Participação IVA | Lei 2/2020 de 31/3(OE 2020) | Participação IVA-Art.º26ºLei 73/2013 | DGAL | 0,00 | 126 204,20 | -126 204,20 | | |
| Outras transferências | Lei 73/2013 de 3/9 | Transportes escolares | AEA | 0,00 | 60 197,07 | -60 197,07 | | |
| Outras transferências | Lei 73/2013 de 3/9 | AAAF | DGEE | 93 200,00 | 192 964,62 | -99 764,62 | | |
| Outras transferências | Lei 73/2013 de 3/9 | Assistentes Operacionais | DGEE | 67 600,00 | 122 591,53 | -54 991,53 | | |
| Outras transferências | Lei 73/2013 de 3/9 | Refeições alunos 1.º ciclo | DGEE | 24 200,00 | 8 237,28 | 15 962,72 | | |
| Outras transferências | Lei 73/2013 de 3/9 | Refeições Pré-Escolar | DGEE | 108 500,00 | 0,00 | 108 500,00 | | |
| Outras transferências | Lei 73/2013 de 3/9 | Funcionamento da CPCJ | CNPDPCJ | 19 300,00 | 20 416,20 | -1 116,20 | | |
| Outras transferências | Lei 73/2013 de 3/9 | Membros das mesas nas eleições | SGMAI | 0,00 | 6 160,63 | -6 160,63 | | |
| Outras transferências | Lei 73/2013 de 3/9 | Recenseamento eleitoral | SGMAI | 0,00 | 521,00 | -521,00 | | |
| Outras transferências | Lei 73/2013 de 3/9 | Gabinete de Inserção Profissional | IEFP | 11 300,00 | 9 206,61 | 2 093,39 | | |
| Outras transferências | Lei 73/2013 de 3/9 | Gabinete Técnico Florestal | FFP | 13 900,00 | 0,00 | 13 900,00 | | |
| FSE | Lei 73/2013 de 3/9 | PIICIE | ADC | 113 600,00 | 88 320,85 | 25 279,15 | | |
| FSE | Lei 73/2013 de 3/9 | Estágios PEPAL | IEFP | 25 100,00 | 10 245,90 | 14 854,10 | | |
| FSE | Lei 73/2013 de 3/9 | Contrato de Emprego Inserção + | IEFP | 54 800,00 | 16 615,09 | 38 184,91 | | |
| **Total transferências correntes** | | | | 8 545 800,00 | 9 298 503,98 | -752 703,98 | | |
| **Transferências de capital** | | | | | | | | |
| FEF | Lei 2/2020 de 31/3(OE 2020) | Fundo de Equilíbrio Financeiro | DGAL | 774 200,00 | 837 167,00 | -62 967,00 | | |
| Contratos Prog./Protoc. | Lei 73/2013 de 3/9 | Museu Municipal para Todos | TP | 156 000,00 | 96 125,21 | 59 874,79 | | |
| Contratos Prog./Protoc. | Lei 73/2013 de 3/9 | Áreas autocaravanismo de Arouca | TP | 91 000,00 | 5 334,98 | 85 665,02 | | |
| Art.35º n.º3 Lei 73/2013 | Lei 2/2020 de 31/3(OE 2020) | Art.º 35º n.º 3 da Lei 73/2013 | DGAL | 627 600,00 | 296 642,00 | 330 958,00 | | |
| FEDER | Lei 73/2013 de 3/9 | NORTE-03-1203-FEDER-000014- Eficiência Energética na Iluminação Pública do Município de Arouca - 1ª fase | ADC | 296 775,19 | 230 768,40 | 66 006,79 | | |
| FEDER | Lei 73/2013 de 3/9 | FSUE-01-9999-FSUE-000019-Restabelecimento Infraestruturas danificadas pelos incêndios outubro/2017 | ADC | 0,00 | 6 033,66 | -6 033,66 | | |
| FEDER | Lei 73/2013 de 3/9 | PDR2020-8.1.4-FEDER-043508-Restabelecimento do Potencial florestal e infraestruturas de proteção danificadas pelos incêndios no Rio Arda e seus afluentes | IFAP | 153 074,23 | 32 818,45 | 120 255,78 | | |
| FEDER | Lei 73/2013 de 3/9 | Recuperação da Galeria Ripícola do Rio Paiva e seus afluentes para adaptação às alterações climáticas_POSEUR-03-2215-FC-000080 | ADC | 562 820,96 | 357 087,42 | 205 733,54 | | |
| FEDER | Lei 73/2013 de 3/9 | Criação e dinamização de Corredor Ecológico nas margens do Gondim - Arouca Geopark_NORTE-04-2114-FEDER-000215 | ADC | 14 839,47 | 14 839,45 | 0,02 | | |
| FEDER | Lei 73/2013 de 3/9 | NORTE-05-1406-FEDER-000115-Percurso Pedonal ciclável vale de Arouca | ADC | 1 782 532,47 | 681 334,95 | 1 101 197,52 | | |
| FEDER | Lei 73/2013 de 3/9 | Acesso em Modos Suaves a Escola da Boavista - NORTE_05-1406-FEDER-000123 | ADC | 317 815,51 | 104 385,20 | 213 430,31 | | |
| FEDER | Lei 73/2013 de 3/9 | Requalificação Urbanística da Zona Poente da Vila de Arouca_NORTE-05-2316-FEDER-000058 | ADC | 1 526 229,73 | 899 113,92 | 627 115,81 | | |
| FEDER | Lei 73/2013 de 3/9 | Requalificação do Espaço Público no Bairro Social de São Pedro-NORTE-05-4943-FEDER-000065 | ADC | 117 988,37 | 10 263,27 | 107 725,10 | | |
| FEDER | Lei 73/2013 de 3/9 | Reabilitacao do Espaço Público no Bairro Social de Pade-NORTE-05-4943-FEDER-000104 | ADC | 57 735,27 | 37 400,67 | 20 334,60 | | |
| FEDER | Lei 73/2013 de 3/9 | Ponte Pedonal Suspensa sobre o Rio Paiva_NORTE-06-3928-FEDER-000077 | ADC | 0,00 | 131 024,27 | -131 024,27 | | |
| FEDER | Lei 73/2013 de 3/9 | Requalificação e Modernização das Instalações da Escola Básica de Arouca_NORTE-08-5673-FEDER-000058 | ADC | 1 192 682,52 | 468 140,59 | 724 541,93 | | |
| **Total transferências de capital** | | | | 7 671 293,72 | 4 208 479,44 | 3 462 814,28 | | |

Anexo XII

# TRANSFERÊNCIAS E SUBSÍDIOS – DESPESA

# Transferências e Subsídios concedidos

## Município de Arouca

**Ano:** 2020

**do período findo em 31 de Dezembro de 2020**

**Euros**

| Tipo de Despesa | Disposições Legais | Finalidade | Entidade Beneficiária | Despesas Orçamentadas | Despesas autorizadas | Despesas pagas | Despesas autorizadas e não pagas | Devolução ocorrida no exercicio | Observações |
|---|---|---|---|---|---|---|---|---|---|
| **Transferências correntes** | | | | | | | | | |
| 040102 - Privadas | Lei n.º 75/2013 de 12/09 | Prémios no âmbito do "Arouca Rafting Summit" | Águas Bravas Clube | 24 300,00 | 500,00 | 500,00 | 0,00 | 0,00 | |
| 040102 - Privadas | Lei nº75/2013 de 12/09 | Incentivos à criação da raça arouquesa | Aroucampo, Lda | 24 300,00 | 1 300,00 | 1 300,00 | 0,00 | 0,00 | |
| 040102 - Privadas | Lei n.º 75/2013 de 12/09 | Prémios no âmbito do "Arouca Rafting Summit" | Aventura Marão Clube | 24 300,00 | 100,00 | 100,00 | 0,00 | 0,00 | |
| 040102 - Privadas | Lei n.º 75/2013 de 12/09 | Concurso da melhor Castanha e do melhor Mel - 3º prémio | Brand Best Unipessoal, Lda | 24 300,00 | 200,00 | 200,00 | 0,00 | 0,00 | |
| 040102 - Privadas | Lei n.º 75/2013 de 12/09 | prémio "criadores de gado Arouquês"-2020 | Daniel Almeida Soares Unipessoal Lda. | 24 300,00 | 75,00 | 75,00 | 0,00 | 0,00 | |
| 040102 - Privadas | Lei n.º 75/2013 de 12/09 | Incentivos à criação de raça arouquesa | Daniel Almeida Soares Unipessoal Lda. | 24 300,00 | 400,00 | 400,00 | 0,00 | 0,00 | |
| 040102 - Privadas | Lei nº75/2013 de 12/09 | Incentivos à criação da raça arouquesa | P.T - Serviços Veterinários Unipessoal, Lda | 24 300,00 | 400,00 | 400,00 | 0,00 | 0,00 | |
| 040102 - Privadas | Lei nº75/2013 de 12/09 | Incentivos à criação da raça arouquesa | TelesGest, Lda | 24 300,00 | 2 130,00 | 2 130,00 | 0,00 | 0,00 | |
| 040102 - Privadas | Lei nº75/2013 de 12/09 | Prémio "criadores de gado Arouquês" - 2020 | TelesGest, Lda | 24 300,00 | 750,00 | 750,00 | 0,00 | 0,00 | |
| 040301 - Estado | Lei n.º 75/2013 de 12/09 | funcionamento do pavilhao escolar | Agrupamento de Escolas de Arouca | 69 900,00 | 3 030,45 | 3 030,45 | 0,00 | 0,00 | |
| 040301 - Estado | Lei n.º 75/2013 de 12/09 | material escolar | Agrupamento de Escolas de Arouca | 69 900,00 | 8 904,00 | 8 904,00 | 0,00 | 0,00 | |
| 040301 - Estado | Lei n.º 75/2013 de 12/09 | refeições escolares | Agrupamento de Escolas de Escariz | 69 900,00 | 4 246,40 | 713,97 | 3 532,43 | 0,00 | |
| 040301 - Estado | Lei n.º 75/2013 de 12/09 | material escolar | Agrupamento de Escolas de Escariz | 69 900,00 | 4 368,00 | 4 368,00 | 0,00 | 0,00 | |
| 040301 - Estado | Lei n.º 75/2013 de 12/09 | refeições escolares | Agrupamento de Escolas de Escariz | 69 900,00 | 347,25 | 347,25 | 0,00 | 0,00 | |
| 040301 - Estado | Lei n.º 75/2013 de 12/09 | transporte de crianças com necessidades educativas especiais | Agrupamento de Escolas de Escariz | 69 900,00 | 932,80 | 932,80 | 0,00 | 0,00 | |
| 040301 - Estado | Lei n.º 75/2013 de 12/09 | refeições escolares | Direção-Geral dos Estabelecimentos Escolares | 69 900,00 | 4 882,01 | 4 395,19 | 486,82 | 0,00 | |
| 040301 - Estado | Lei n.º 75/2013 de 12/09 | Curso Técnico Superior Profissional | Instituto Politécnico do Porto | 69 900,00 | 12 500,00 | 5 000,00 | 7 500,00 | 0,00 | |
| 040501 - Continente | Lei n.º 75/2013 de 12/09 | Despesas de funcionamento | Área Metropolitana do Porto | 221 900,00 | 42 334,00 | 42 334,00 | 0,00 | 0,00 | |
| 040501 - Continente | Lei n.º 75/2013 de 12/09 | Programa PART | Área Metropolitana do Porto | 221 900,00 | 2 877,00 | 2 877,00 | 0,00 | 0,00 | |
| 040501 - Continente | Lei n.º 75/2013 de 12/09 | Despesas de funcionamento AMTSM | Associação de Municipios Terras de Santa Maria | 221 900,00 | 33 805,38 | 33 805,38 | 0,00 | 0,00 | |
| 040501 - Continente | Lei n.º 75/2013 de 12/09 | Despesas de funcionamento AMTSM | Associação de Municipios Terras de Santa Maria | 221 900,00 | 5 125,00 | 5 125,00 | 0,00 | 0,00 | |
| 040501 - Continente | Lei n.º 75/2013 de 12/09 | Despesas de funcionamento AMTSM | Associação de Municipios Terras de Santa Maria | 221 900,00 | 2 408,75 | 2 408,75 | 0,00 | 0,00 | |
| 040501 - Continente | Lei n.º 75/2013 de 12/09 | Despesas de funcionamento AMTSM | Associação de Municipios Terras de Santa Maria | 221 900,00 | 24 356,48 | 24 356,48 | 0,00 | 0,00 | |
| 040501 - Continente | Lei n.º 75/2013 de 12/09 | COVID-19 | Associação de Municipios Terras de Santa Maria | 221 900,00 | 18 600,00 | 18 600,00 | 0,00 | 0,00 | |
| 040501 - Continente | Lei n.º 75/2013 de 12/09 | Despesas de funcionamento AMTSM | Associação de Municipios Terras de Santa Maria | 221 900,00 | 1 611,23 | 1 477,04 | 134,19 | 0,00 | |

NOTA: Os compromissos sem entidade não são contabilizados neste mapa.

# Transferências e Subsídios concedidos

## Município de Arouca

**Ano:** 2020

**do período findo em 31 de Dezembro de 2020**

**Euros**

| Tipo de Despesa | Disposições Legais | Finalidade | Entidade Beneficiária | Despesas Orçamentadas | Despesas autorizadas | Despesas pagas | Despesas autorizadas e não pagas | Devolução ocorrida no exercicio | Observações |
|---|---|---|---|---|---|---|---|---|---|
| **Transferências correntes** | | | | | | | | | |
| 040501 - Continente | Lei n.º 75/2013 de 12/09 | Despesas de funcionamento AMTSM | Associação de Municipios Terras de Santa Maria | 221 900,00 | 2 480,50 | 2 255,00 | 225,50 | 0,00 | |
| 040501 - Continente | Lei n.º 75/2013 de 12/09 | recenseamento eleitoral | Freguesia de Alvarenga | 221 900,00 | 28,83 | 28,83 | 0,00 | 0,00 | |
| 040501 - Continente | Lei n.º 75/2013 de 12/09 | recenseamento eleitoral | Freguesia de Arouca e Burgo | 221 900,00 | 47,67 | 47,67 | 0,00 | 0,00 | |
| 040501 - Continente | Lei n.º 75/2013 de 12/09 | recenseamento eleitoral | Freguesia de Cabreiros e Albergaria da Serra | 221 900,00 | 25,35 | 25,35 | 0,00 | 0,00 | |
| 040501 - Continente | Lei n.º 75/2013 de 12/09 | recenseamento eleitoral | Freguesia de Canelas e Espiunca | 221 900,00 | 28,98 | 28,98 | 0,00 | 0,00 | |
| 040501 - Continente | Lei n.º 75/2013 de 12/09 | recenseamento eleitoral | Freguesia de Chave | 221 900,00 | 29,72 | 29,72 | 0,00 | 0,00 | |
| 040501 - Continente | Lei n.º 75/2013 de 12/09 | recenseamento eleitoral | Freguesia de Covêlo de Paivó e Janarde | 221 900,00 | 25,01 | 25,01 | 0,00 | 0,00 | |
| 040501 - Continente | Lei n.º 75/2013 de 12/09 | rexenseamento eleitoral | Freguesia de Escariz | 221 900,00 | 33,43 | 33,43 | 0,00 | 0,00 | |
| 040501 - Continente | Lei n.º 75/2013 de 12/09 | instalações para funcionamento da incubadora do ci3 | Freguesia de Escariz | 221 900,00 | 9 600,00 | 9 600,00 | 0,00 | 0,00 | |
| 040501 - Continente | Lei n.º 75/2013 de 12/09 | recenseamento eleitoral | Freguesia de Fermêdo | 221 900,00 | 29,87 | 29,87 | 0,00 | 0,00 | |
| 040501 - Continente | Lei n.º 75/2013 de 12/09 | recenseamento eleitoral | Freguesia de Mansores | 221 900,00 | 28,92 | 28,92 | 0,00 | 0,00 | |
| 040501 - Continente | Lei n.º 75/2013 de 12/09 | recenseamento eleitoral | Freguesia de Moldes | 221 900,00 | 29,64 | 29,64 | 0,00 | 0,00 | |
| 040501 - Continente | Lei n.º 75/2013 de 12/09 | recenseamento eleitoral | Freguesia de Rossas | 221 900,00 | 30,99 | 30,99 | 0,00 | 0,00 | |
| 040501 - Continente | Lei n.º 75/2013 de 12/09 | recenseamento eleitoral | Freguesia de S Miguel do Mato | 221 900,00 | 27,06 | 27,06 | 0,00 | 0,00 | |
| 040501 - Continente | Lei n.º 75/2013 de 12/09 | manutenção do relvado do estádio da Portelada | Freguesia de S Miguel do Mato | 221 900,00 | 5 088,00 | 5 088,00 | 0,00 | 0,00 | |
| 040501 - Continente | Lei n.º 75/2013 de 12/09 | Manutenção relvado do estádio da Portelada | Freguesia de S Miguel do Mato | 221 900,00 | 20 352,00 | 15 264,00 | 5 088,00 | 0,00 | |
| 040501 - Continente | Lei n.º 75/2013 de 12/09 | recenseamento eleitoral | Freguesia de Santa Eulália | 221 900,00 | 34,09 | 34,09 | 0,00 | 0,00 | |
| 040501 - Continente | Lei n.º 75/2013 de 12/09 | recenseamento eleitoral | Freguesia de Tropêço | 221 900,00 | 29,24 | 29,24 | 0,00 | 0,00 | |
| 040501 - Continente | Lei n.º 75/2013 de 12/09 | recenseamento eleitoral | Freguesia de Urrô | 221 900,00 | 28,44 | 28,44 | 0,00 | 0,00 | |
| 040501 - Continente | Lei n.º 75/2013 de 12/09 | recenseamento eleitoral | Freguesia de Várzea | 221 900,00 | 26,26 | 26,26 | 0,00 | 0,00 | |
| 040601 - Sistemas de solidariedade e segurança social | Lei n.º 75/2013 de 12/09 | PEPAL | Instituto de Gestão Financeira da Segurança Social | 20 200,00 | 4 716,04 | 171,96 | 4 544,08 | 0,00 | |
| 040701 - Instituições sem fins lucrativos | Lei n.º 75/2013 de 12/09 | despesas com atividade regular | Academia de Música de Arouca | 1 145 700,00 | 7 500,00 | 7 500,00 | 0,00 | 0,00 | |
| 040701 - Instituições sem fins lucrativos | Lei n.º 75/2013 de 12/09 | despesas com atividade regular | Academia de Música de Arouca | 1 145 700,00 | 7 500,00 | 7 500,00 | 0,00 | 0,00 | |
| 040701 - Instituições sem fins lucrativos | Lei n.º 75/2013 de 12/09 | despesas com atividade regular | ACRD Chave - Associação Cultural Recreativa e Desportiva de Chave | 1 145 700,00 | 500,00 | 500,00 | 0,00 | 0,00 | |
| 040701 - Instituições sem fins lucrativos | Lei n.º 75/2013 de 12/09 | despesas com a atividade regular | ACRD Chave - Associação Cultural Recreativa e Desportiva de Chave | 1 145 700,00 | 500,00 | 500,00 | 0,00 | 0,00 | |
| 040701 - Instituições sem fins lucrativos | Lei n.º 75/2013 de 12/09 | Prémio participação "carnaval 2020" | ACRD Chave - Associação Cultural Recreativa e Desportiva de Chave | 1 145 700,00 | 400,00 | 400,00 | 0,00 | 0,00 | |
| 040701 - Instituições sem fins lucrativos | Lei n.º 75/2013 de 12/09 | despesas com atividade regular | ACRM - Associação Cultural e Recreativa de Mansores | 1 145 700,00 | 500,00 | 500,00 | 0,00 | 0,00 | |

NOTA: Os compromissos sem entidade não são contabilizados neste mapa.

# Transferências e Subsídios concedidos

## Município de Arouca

**Ano:** 2020

**do período findo em 31 de Dezembro de 2020**

**Euros**

| Tipo de Despesa | Disposições Legais | Finalidade | Entidade Beneficiária | Despesas Orçamentadas | Despesas autorizadas | Despesas pagas | Despesas autorizadas e não pagas | Devolução ocorrida no exercicio | Observações |
|---|---|---|---|---|---|---|---|---|---|
| **Transferências correntes** | | | | | | | | | |
| 040701 - Instituições sem fins lucrativos | Lei n.º 75/2013 de 12/09 | despesas com atividade regular | ACRM - Associação Cultural e Recreativa de Mansores | 1 145 700,00 | 500,00 | 500,00 | 0,00 | 0,00 | |
| 040701 - Instituições sem fins lucrativos | Lei n.º 75/2013 de 12/09 | despesas com atividade corrente | ADOA - Associação Doentes Oncológicos de Arouca | 1 145 700,00 | 500,00 | 500,00 | 0,00 | 0,00 | |
| 040701 - Instituições sem fins lucrativos | Lei n.º 75/2013 de 12/09 | despesas com atividade regular | ADOA - Associação Doentes Oncológicos de Arouca | 1 145 700,00 | 500,00 | 500,00 | 0,00 | 0,00 | |
| 040701 - Instituições sem fins lucrativos | Lei n.º 75/2013 de 12/09 | projeto "escoamento da produção agrícola excedentária" - meses de junho e julho/2019 | AGA - Associação Geoparque Arouca | 1 145 700,00 | 29 408,84 | 28 997,56 | 411,28 | 0,00 | |
| 040701 - Instituições sem fins lucrativos | Lei n.º 75/2013 de 12/09 | despesas correntes do ano em curso | AGA - Associação Geoparque Arouca | 1 145 700,00 | 200 000,00 | 200 000,00 | 0,00 | 0,00 | |
| 040701 - Instituições sem fins lucrativos | Lei n.º 75/2013 de 12/09 | edição do Guia de Apoio ao Visitante do Arouca Geopark, conforme deliberação de 22/12/2020. | AGA - Associação Geoparque Arouca | 1 145 700,00 | 5 479,65 | 5 479,65 | 0,00 | 0,00 | |
| 040701 - Instituições sem fins lucrativos | Lei n.º 75/2013 de 12/09 | transferencia extraordinária | AICIA-Associação para a Integração de Crianças Inadaptadas de Arouca | 1 145 700,00 | 4 830,00 | 4 830,00 | 0,00 | 0,00 | |
| 040701 - Instituições sem fins lucrativos | Lei n.º 75/2013 de 12/09 | atividade regular | AICIA-Associação para a Integração de Crianças Inadaptadas de Arouca | 1 145 700,00 | 18 000,00 | 18 000,00 | 0,00 | 0,00 | |
| 040701 - Instituições sem fins lucrativos | Lei n.º 75/2013 de 12/09 | carnaval 2020 | Amigos das Latadas - Associação Moto Clube de Arouca | 1 145 700,00 | 600,00 | 600,00 | 0,00 | 0,00 | |
| 040701 - Instituições sem fins lucrativos | Lei n.º 75/2013 de 12/09 | Apoio em situação de vulnerabilidade | António Gonçalves Morgado | 1 145 700,00 | 600,00 | 600,00 | 0,00 | 0,00 | |
| 040701 - Instituições sem fins lucrativos | Lei n.º 75/2013 de 12/09 | protocolo AAAF | APEET- Assoc. Pais Enc. Educ. Esc. 1º Ciclo e J. Inf. Tropeço | 1 145 700,00 | 2 824,84 | 2 118,63 | 706,21 | 0,00 | |
| 040701 - Instituições sem fins lucrativos | Lei n.º 75/2013 de 12/09 | Protocolo AAAF | APEET- Assoc. Pais Enc. Educ. Esc. 1º Ciclo e J. Inf. Tropeço | 1 145 700,00 | 4 237,26 | 4 237,26 | 0,00 | 0,00 | |
| 040701 - Instituições sem fins lucrativos | Lei n.º 75/2013 de 12/09 | refeições escolares | Assoc de Pais e Enc. Educ. Alunos Polo Escolar de Escariz | 1 145 700,00 | 922,50 | 922,50 | 0,00 | 0,00 | |
| 040701 - Instituições sem fins lucrativos | Lei n.º 75/2013 de 12/09 | refeições escolares | Assoc de Pais e Enc. Educ. Alunos Polo Escolar de Escariz | 1 145 700,00 | 1 080,00 | 661,50 | 418,50 | 0,00 | |
| 040701 - Instituições sem fins lucrativos | Lei n.º 75/2013 de 12/09 | Programa AAAF | Assoc de Pais e Enc. Educ. Alunos Polo Escolar de Escariz | 1 145 700,00 | 8 474,52 | 8 474,52 | 0,00 | 0,00 | |
| 040701 - Instituições sem fins lucrativos | Lei n.º 75/2013 de 12/09 | Programa AAAF | Assoc de Pais e Enc. Educ. Alunos Polo Escolar de Escariz | 1 145 700,00 | 5 649,68 | 4 237,26 | 1 412,42 | 0,00 | |
| 040701 - Instituições sem fins lucrativos | Lei n.º 75/2013 de 12/09 | Protocolo AAAF | Assoc. de Pais e Encar. de Educ. das escolas de Alvarenga | 1 145 700,00 | 4 237,26 | 4 237,26 | 0,00 | 0,00 | |
| 040701 - Instituições sem fins lucrativos | Lei n.º 75/2013 de 12/09 | protocolo AAAF | Assoc. de Pais e Encar. de Educ. das escolas de Alvarenga | 1 145 700,00 | 2 824,84 | 2 118,63 | 706,21 | 0,00 | |
| 040701 - Instituições sem fins lucrativos | Lei n.º 75/2013 de 12/09 | Prémio participação "Carnaval 2020" | Assoc. de Pais e Encar. de Educ. das escolas de Alvarenga | 1 145 700,00 | 400,00 | 400,00 | 0,00 | 0,00 | |
| 040701 - Instituições sem fins lucrativos | Lei n.º 75/2013 de 12/09 | Despesas com atividade regular | Assoc. Pais Enc.Ed. Escolas 1 ciclo Paços,Fuste, Bustelo e Jardim Escola | 1 145 700,00 | 75,00 | 75,00 | 0,00 | 0,00 | |
| 040701 - Instituições sem fins lucrativos | Lei n.º 75/2013 de 12/09 | Protocolo AAAF | Assoc. Pais Enc.Ed. Escolas 1 ciclo Paços,Fuste, Bustelo e Jardim Escola | 1 145 700,00 | 4 237,26 | 4 237,26 | 0,00 | 0,00 | |

NOTA: Os compromissos sem entidade não são contabilizados neste mapa.

# Transferências e Subsídios concedidos

## Município de Arouca

**Ano:** 2020

**do período findo em 31 de Dezembro de 2020**

**Euros**

| Tipo de Despesa | Disposições Legais | Finalidade | Entidade Beneficiária | Despesas Orçamentadas | Despesas autorizadas | Despesas pagas | Despesas autorizadas e não pagas | Devolução ocorrida no exercicio | Observações |
|---|---|---|---|---|---|---|---|---|---|
| **Transferências correntes** | | | | | | | | | |
| 040701 - Instituições sem fins lucrativos | Lei n.º 75/2013 de 12/09 | Despesas com atividade regular | Assoc. Pais Enc.Ed. Escolas 1 ciclo Paços,Fuste, Bustelo e Jardim Escola | 1 145 700,00 | 75,00 | 75,00 | 0,00 | 0,00 | |
| 040701 - Instituições sem fins lucrativos | Lei n.º 75/2013 de 12/09 | protocolo AAAF | Assoc. Pais Enc.Ed. Escolas 1 ciclo Paços,Fuste, Bustelo e Jardim Escola | 1 145 700,00 | 2 824,84 | 1 412,42 | 1 412,42 | 0,00 | |
| 040701 - Instituições sem fins lucrativos | Lei n.º 75/2013 de 12/09 | protocolo AAAF | Assoc. Pais Enc.Educ. Alunos da Escola 1. Ciclo Ensino Básico Vila Arouca | 1 145 700,00 | 5 649,68 | 4 237,26 | 1 412,42 | 0,00 | |
| 040701 - Instituições sem fins lucrativos | Lei n.º 75/2013 de 12/09 | Despesas com atividade regular | Assoc. Pais Enc.Educ. Alunos da Escola 1. Ciclo Ensino Básico Vila Arouca | 1 145 700,00 | 75,00 | 75,00 | 0,00 | 0,00 | |
| 040701 - Instituições sem fins lucrativos | Lei n.º 75/2013 de 12/09 | Protocolo AAAF | Assoc. Pais Enc.Educ. Alunos da Escola 1. Ciclo Ensino Básico Vila Arouca | 1 145 700,00 | 8 474,52 | 8 474,52 | 0,00 | 0,00 | |
| 040701 - Instituições sem fins lucrativos | Lei n.º 75/2013 de 12/09 | protocolo AAAF | Assoc.Pais Encarregados Educ.Escolas EB1 e Jardim Infância Freguesia Burgo | 1 145 700,00 | 5 649,68 | 4 237,26 | 1 412,42 | 0,00 | |
| 040701 - Instituições sem fins lucrativos | Lei n.º 75/2013 de 12/09 | Prémio participação "Carnaval 2020" | Assoc.Pais Encarregados Educ.Escolas EB1 e Jardim Infância Freguesia Burgo | 1 145 700,00 | 400,00 | 400,00 | 0,00 | 0,00 | |
| 040701 - Instituições sem fins lucrativos | Lei n.º 75/2013 de 12/09 | Protocolo AAAF | Assoc.Pais Encarregados Educ.Escolas EB1 e Jardim Infância Freguesia Burgo | 1 145 700,00 | 8 474,52 | 8 474,52 | 0,00 | 0,00 | |
| 040701 - Instituições sem fins lucrativos | Lei n.º 75/2013 de 12/09 | Despesas com atividade regular | Assoc.Pais Encarregados Educ.Escolas EB1 e Jardim Infância Freguesia Burgo | 1 145 700,00 | 75,00 | 75,00 | 0,00 | 0,00 | |
| 040701 - Instituições sem fins lucrativos | Lei n.º 75/2013 de 12/09 | Despesas com atividade regular | Associação 4540 Jovem | 1 145 700,00 | 500,00 | 500,00 | 0,00 | 0,00 | |
| 040701 - Instituições sem fins lucrativos | Lei n.º 75/2013 de 12/09 | Despesas com atividade regular | Associação A.C.R - Unidos da Regada | 1 145 700,00 | 500,00 | 500,00 | 0,00 | 0,00 | |
| 040701 - Instituições sem fins lucrativos | Lei n.º 75/2013 de 12/09 | Despesas de funcionamento | Associação A4 - Acolher, Aceitar, Agir, Aadptar | 1 145 700,00 | 250,00 | 250,00 | 0,00 | 0,00 | |
| 040701 - Instituições sem fins lucrativos | Lei n.º 75/2013 de 12/09 | Despesas de funcionamento | Associação A4 - Acolher, Aceitar, Agir, Aadptar | 1 145 700,00 | 12 000,00 | 12 000,00 | 0,00 | 0,00 | |
| 040701 - Instituições sem fins lucrativos | Lei n.º 75/2013 de 12/09 | Programa de parcerias para o impacto | Associação A4 - Acolher, Aceitar, Agir, Aadptar | 1 145 700,00 | 17 867,31 | 17 867,31 | 0,00 | 0,00 | |
| 040701 - Instituições sem fins lucrativos | Lei n.º 75/2013 de 12/09 | Despesas de funcionamento | Associação A4 - Acolher, Aceitar, Agir, Aadptar | 1 145 700,00 | 250,00 | 250,00 | 0,00 | 0,00 | |
| 040701 - Instituições sem fins lucrativos | Lei n.º 75/2013 de 12/09 | Prémio participação "Carnaval 2020" | Associação Cultural e Desportiva de Urrô | 1 145 700,00 | 400,00 | 400,00 | 0,00 | 0,00 | |
| 040701 - Instituições sem fins lucrativos | Lei n.º 75/2013 de 12/09 | Prémios no âmbito do "Arouca Rafting Summit" | Associação Cultural e Recreativa Saavedra Guedes | 1 145 700,00 | 200,00 | 200,00 | 0,00 | 0,00 | |
| 040701 - Instituições sem fins lucrativos | Lei n.º 75/2013 de 12/09 | Despesas com atividade regular | Associação Cultural Recreativa Amigos Compostela, A.C.R.A.C | 1 145 700,00 | 250,00 | 250,00 | 0,00 | 0,00 | |
| 040701 - Instituições sem fins lucrativos | Lei n.º 75/2013 de 12/09 | Despesas com atividade regular | Associação Cultural Recreativa Amigos Compostela, A.C.R.A.C | 1 145 700,00 | 250,00 | 250,00 | 0,00 | 0,00 | |
| 040701 - Instituições sem fins lucrativos | Lei n.º 75/2013 de 12/09 | Despesas com atividade regular | Associação Cultural, Desportiva e Recreativa de Provisende | 1 145 700,00 | 500,00 | 500,00 | 0,00 | 0,00 | |
| 040701 - Instituições sem fins lucrativos | Lei n.º 75/2013 de 12/09 | Despesas com atividade regular | Associação Cultural, Desportiva e Recreativa de Provisende | 1 145 700,00 | 500,00 | 500,00 | 0,00 | 0,00 | |

NOTA: Os compromissos sem entidade não são contabilizados neste mapa.

# Transferências e Subsídios concedidos

## Município de Arouca

**Ano:** 2020

**do período findo em 31 de Dezembro de 2020**

**Euros**

| Tipo de Despesa | Disposições Legais | Finalidade | Entidade Beneficiária | Despesas Orçamentadas | Despesas autorizadas | Despesas pagas | Despesas autorizadas e não pagas | Devolução ocorrida no exercicio | Observações |
|---|---|---|---|---|---|---|---|---|---|
| **Transferências correntes** | | | | | | | | | |
| 040701 - Instituições sem fins lucrativos | Lei n.º 75/2013 de 12/09 | Despesas com atividade regular | Associação Cultural, Recreativa e Desportiva de Mosteirô | 1 145 700,00 | 4 550,00 | 4 550,00 | 0,00 | 0,00 | |
| 040701 - Instituições sem fins lucrativos | Lei n.º 75/2013 de 12/09 | Despesas com atividade regular | Associação Cultural, Recreativa e Desportiva de Mosteirô | 1 145 700,00 | 4 550,00 | 4 550,00 | 0,00 | 0,00 | |
| 040701 - Instituições sem fins lucrativos | Lei n.º 75/2013 de 12/09 | Despesas com a aquisição vestuário desportivo | Associação Cultural, Recreativa e Desportiva de Mosteirô | 1 145 700,00 | 1 500,00 | 1 500,00 | 0,00 | 0,00 | |
| 040701 - Instituições sem fins lucrativos | Lei n.º 75/2013 de 12/09 | Despesas com atividade regular | Associação de Agricultores do Concelho de Arouca | 1 145 700,00 | 500,00 | 500,00 | 0,00 | 0,00 | |
| 040701 - Instituições sem fins lucrativos | Lei n.º 75/2013 de 12/09 | Despesas com atividade regular | Associação de Agricultores do Concelho de Arouca | 1 145 700,00 | 500,00 | 500,00 | 0,00 | 0,00 | |
| 040701 - Instituições sem fins lucrativos | Lei n.º 75/2013 de 12/09 | Despesas com atividade regular | Associação de Caça e Pesca de Urrô | 1 145 700,00 | 50,00 | 50,00 | 0,00 | 0,00 | |
| 040701 - Instituições sem fins lucrativos | Lei n.º 75/2013 de 12/09 | Despesas com atividade regular | Associação de Caça e Pesca de Urrô | 1 145 700,00 | 50,00 | 50,00 | 0,00 | 0,00 | |
| 040701 - Instituições sem fins lucrativos | Lei n.º 75/2013 de 12/09 | Despesas com atividade regular | Associação de Melhoramentos do Monte Senhora da Mó | 1 145 700,00 | 500,00 | 500,00 | 0,00 | 0,00 | |
| 040701 - Instituições sem fins lucrativos | Lei n.º 75/2013 de 12/09 | Despesas com atividade regular | Associação de Melhoramentos do Monte Senhora da Mó | 1 145 700,00 | 500,00 | 500,00 | 0,00 | 0,00 | |
| 040701 - Instituições sem fins lucrativos | Lei n.º 75/2013 de 12/09 | protocolo AAAF | Associação de Pais e Enc. Educação da Escola 1º Ciclo da Boavista | 1 145 700,00 | 5 649,68 | 2 118,63 | 3 531,05 | 0,00 | |
| 040701 - Instituições sem fins lucrativos | Lei n.º 75/2013 de 12/09 | Protocolo AAAF | Associação de Pais e Enc. Educação da Escola 1º Ciclo da Boavista | 1 145 700,00 | 4 237,26 | 4 237,26 | 0,00 | 0,00 | |
| 040701 - Instituições sem fins lucrativos | Lei n.º 75/2013 de 12/09 | Prémio participação "Carnaval 2020" | Associação de Pais Enc. Educ. Escola do 1 Ciclo Ens. Básico Lugar Canelas | 1 145 700,00 | 400,00 | 400,00 | 0,00 | 0,00 | |
| 040701 - Instituições sem fins lucrativos | Lei n.º 75/2013 de 12/09 | protocolo AAAF | Associação de Pais Enc. Educ. Escola do 1 Ciclo Ens. Básico Lugar Canelas | 1 145 700,00 | 2 824,84 | 2 118,63 | 706,21 | 0,00 | |
| 040701 - Instituições sem fins lucrativos | Lei n.º 75/2013 de 12/09 | Despesas com atividade regular | Associação de Pais Enc. Educ. Escola do 1 Ciclo Ens. Básico Lugar Canelas | 1 145 700,00 | 75,00 | 75,00 | 0,00 | 0,00 | |
| 040701 - Instituições sem fins lucrativos | Lei n.º 75/2013 de 12/09 | Protocolo AAAF | Associação de Pais Enc. Educ. Escola do 1 Ciclo Ens. Básico Lugar Canelas | 1 145 700,00 | 4 237,26 | 4 237,26 | 0,00 | 0,00 | |
| 040701 - Instituições sem fins lucrativos | Lei n.º 75/2013 de 12/09 | Despesas com atividade regular | Associação de Pais Enc. Educ. Escola do 1 Ciclo Ens. Básico Lugar Canelas | 1 145 700,00 | 75,00 | 75,00 | 0,00 | 0,00 | |
| 040701 - Instituições sem fins lucrativos | Lei n.º 75/2013 de 12/09 | Despesas de funcionamento | Associação Hum. Bombeiros Voluntários Fajões | 1 145 700,00 | 7 500,00 | 7 500,00 | 0,00 | 0,00 | |
| 040701 - Instituições sem fins lucrativos | Lei n.º 75/2013 de 12/09 | Transporte de doentes | Associação Humanitária dos Bombeiros Voluntários de Arouca | 1 145 700,00 | 11 000,00 | 10 000,00 | 1 000,00 | 0,00 | |
| 040701 - Instituições sem fins lucrativos | Lei n.º 75/2013 de 12/09 | Despesas de funcionamento | Associação Humanitária dos Bombeiros Voluntários de Arouca | 1 145 700,00 | 4 830,00 | 4 830,00 | 0,00 | 0,00 | |
| 040701 - Instituições sem fins lucrativos | Lei n.º 75/2013 de 12/09 | Despesas de funcionamento | Associação Humanitária dos Bombeiros Voluntários de Arouca | 1 145 700,00 | 50 000,00 | 50 000,00 | 0,00 | 0,00 | |
| 040701 - Instituições sem fins lucrativos | Lei n.º 75/2013 de 12/09 | Transporte de doentes | Associação Humanitária dos Bombeiros Voluntários de Arouca | 1 145 700,00 | 1 000,00 | 1 000,00 | 0,00 | 0,00 | |
| 040701 - Instituições sem fins lucrativos | Lei n.º 75/2013 de 12/09 | Comparticipação nos encargos com a EIP | Associação Humanitária dos Bombeiros Voluntários de Arouca | 1 145 700,00 | 36 757,40 | 33 086,64 | 3 670,76 | 0,00 | |

NOTA: Os compromissos sem entidade não são contabilizados neste mapa.

# Transferências e Subsídios concedidos

## Município de Arouca

**Ano:** 2020

**do período findo em 31 de Dezembro de 2020**

**Euros**

| Tipo de Despesa | Disposições Legais | Finalidade | Entidade Beneficiária | Despesas Orçamentadas | Despesas autorizadas | Despesas pagas | Despesas autorizadas e não pagas | Devolução ocorrida no exercicio | Observações |
|---|---|---|---|---|---|---|---|---|---|
| **Transferências correntes** | | | | | | | | | |
| 040701 - Instituições sem fins lucrativos | Lei n.º 75/2013 de 12/09 | Despesas com atividade regular | Associação Orfeão de Arouca | 1 145 700,00 | 1 250,00 | 1 250,00 | 0,00 | 0,00 | |
| 040701 - Instituições sem fins lucrativos | Lei n.º 75/2013 de 12/09 | Despesas com atividade regular | Associação Orfeão de Arouca | 1 145 700,00 | 1 250,00 | 1 250,00 | 0,00 | 0,00 | |
| 040701 - Instituições sem fins lucrativos | Lei n.º 75/2013 de 12/09 | Despesas com atividade regular | Associação Pais e Enc. Educação da Escola Básica e Secundária de Escariz | 1 145 700,00 | 75,00 | 75,00 | 0,00 | 0,00 | |
| 040701 - Instituições sem fins lucrativos | Lei n.º 75/2013 de 12/09 | Despesas com atividade regular | Associação Pais E. E. Alunos Esc. 1 e 2 de Casal-Mansores e Pré-Escola | 1 145 700,00 | 75,00 | 75,00 | 0,00 | 0,00 | |
| 040701 - Instituições sem fins lucrativos | Lei n.º 75/2013 de 12/09 | Protocolo AAAF | Associação Pais E. E. Alunos Esc. 1 e 2 de Casal-Mansores e Pré-Escola | 1 145 700,00 | 8 474,52 | 8 474,52 | 0,00 | 0,00 | |
| 040701 - Instituições sem fins lucrativos | Lei n.º 75/2013 de 12/09 | protocolo AAAF | Associação Pais E. E. Alunos Esc. 1 e 2 de Casal-Mansores e Pré-Escola | 1 145 700,00 | 5 649,68 | 2 824,84 | 2 824,84 | 0,00 | |
| 040701 - Instituições sem fins lucrativos | Lei n.º 75/2013 de 12/09 | Despesas com atividade regular | Associação Pais E. E. Alunos Esc. 1 e 2 de Casal-Mansores e Pré-Escola | 1 145 700,00 | 75,00 | 75,00 | 0,00 | 0,00 | |
| 040701 - Instituições sem fins lucrativos | Lei n.º 75/2013 de 12/09 | Protocolo AAAF | Associação Pais E. E. Alunos Esc. 1 e 2 de Casal-Mansores e Pré-Escola | 1 145 700,00 | 3 041,90 | 3 041,90 | 0,00 | 0,00 | |
| 040701 - Instituições sem fins lucrativos | Lei n.º 75/2013 de 12/09 | protocolo AAAF | Associação Pais E. E. Alunos Esc. 1 e 2 de Casal-Mansores e Pré-Escola | 1 145 700,00 | 4 654,40 | 1 061,46 | 3 592,94 | 0,00 | |
| 040701 - Instituições sem fins lucrativos | Lei n.º 75/2013 de 12/09 | Protocolo AAAF | Associação Pais Enc. Ed. Jardim Infância e EB1 Paço - Rossas | 1 145 700,00 | 8 474,52 | 8 474,52 | 0,00 | 0,00 | |
| 040701 - Instituições sem fins lucrativos | Lei n.º 75/2013 de 12/09 | protocolo AAAF | Associação Pais Enc. Ed. Jardim Infância e EB1 Paço - Rossas | 1 145 700,00 | 5 649,68 | 4 237,26 | 1 412,42 | 0,00 | |
| 040701 - Instituições sem fins lucrativos | Lei n.º 75/2013 de 12/09 | protocolo AAAF | Associação Pais Enc. Ed. Jardim Infância e EB1 Paço - Rossas | 1 145 700,00 | 8 997,60 | 4 984,76 | 4 012,84 | 0,00 | |
| 040701 - Instituições sem fins lucrativos | Lei n.º 75/2013 de 12/09 | Protocolo Refeições escolares | Associação Pais Enc. Ed. Jardim Infância e EB1 Paço - Rossas | 1 145 700,00 | 14 071,92 | 14 071,92 | 0,00 | 0,00 | |
| 040701 - Instituições sem fins lucrativos | Lei n.º 75/2013 de 12/09 | protocolo AAAF | Associação Pais Enc. Educação Escolas 1º CEB e Jardim Infância Chave | 1 145 700,00 | 5 649,68 | 4 237,26 | 1 412,42 | 0,00 | |
| 040701 - Instituições sem fins lucrativos | Lei n.º 75/2013 de 12/09 | Protocolo Refeições escolares | Associação Pais Enc. Educação Escolas 1º CEB e Jardim Infância Chave | 1 145 700,00 | 8 230,90 | 8 230,90 | 0,00 | 0,00 | |
| 040701 - Instituições sem fins lucrativos | Lei n.º 75/2013 de 12/09 | Protocolo AAAF | Associação Pais Enc. Educação Escolas 1º CEB e Jardim Infância Chave | 1 145 700,00 | 8 474,52 | 8 474,52 | 0,00 | 0,00 | |
| 040701 - Instituições sem fins lucrativos | Lei n.º 75/2013 de 12/09 | protocolo AAAF | Associação Pais Enc. Educação Escolas 1º CEB e Jardim Infância Chave | 1 145 700,00 | 6 789,60 | 1 780,26 | 5 009,34 | 0,00 | |
| 040701 - Instituições sem fins lucrativos | Lei n.º 75/2013 de 12/09 | Protocolo AAAF | Associação Pais/Encarregados Ed. e Amigos 1º Ciclo e J.I. Fermêdo e Mato | 1 145 700,00 | 8 474,52 | 8 474,52 | 0,00 | 0,00 | |
| 040701 - Instituições sem fins lucrativos | Lei n.º 75/2013 de 12/09 | protocolo AAAF | Associação Pais/Encarregados Ed. e Amigos 1º Ciclo e J.I. Fermêdo e Mato | 1 145 700,00 | 5 649,68 | 4 237,26 | 1 412,42 | 0,00 | |

NOTA: Os compromissos sem entidade não são contabilizados neste mapa.

# Transferências e Subsídios concedidos

## Município de Arouca

**Ano:** 2020

**do período findo em 31 de Dezembro de 2020**

**Euros**

| Tipo de Despesa | Disposições Legais | Finalidade | Entidade Beneficiária | Despesas Orçamentadas | Despesas autorizadas | Despesas pagas | Despesas autorizadas e não pagas | Devolução ocorrida no exercicio | Observações |
|---|---|---|---|---|---|---|---|---|---|
| **Transferências correntes** | | | | | | | | | |
| 040701 - Instituições sem fins lucrativos | Lei n.º 75/2013 de 12/09 | Despesas com atividade regular | Associação Social e Cultural de Espiunca | 1 145 700,00 | 200,00 | 200,00 | 0,00 | 0,00 | |
| 040701 - Instituições sem fins lucrativos | Lei n.º 75/2013 de 12/09 | Despesas com atividade regular | Associação Social, Cultural e Desportiva Unidos de Rossas | 1 145 700,00 | 4 500,00 | 4 500,00 | 0,00 | 0,00 | |
| 040701 - Instituições sem fins lucrativos | Lei n.º 75/2013 de 12/09 | Despesas com atividade regular | Associação Social, Cultural e Desportiva Unidos de Rossas | 1 145 700,00 | 4 500,00 | 4 500,00 | 0,00 | 0,00 | |
| 040701 - Instituições sem fins lucrativos | Lei n.º 75/2013 de 12/09 | Prémio participação e 3º prémio "Carnaval 2020" | Associação Unidos por São Tiago da Farrapa | 1 145 700,00 | 650,00 | 650,00 | 0,00 | 0,00 | |
| 040701 - Instituições sem fins lucrativos | Lei n.º 75/2013 de 12/09 | Despesas com atividade regular | Banda Musical de Arouca | 1 145 700,00 | 5 000,00 | 5 000,00 | 0,00 | 0,00 | |
| 040701 - Instituições sem fins lucrativos | Lei n.º 75/2013 de 12/09 | Despesas com atividade regular | Banda Musical de Arouca | 1 145 700,00 | 5 000,00 | 5 000,00 | 0,00 | 0,00 | |
| 040701 - Instituições sem fins lucrativos | Lei n.º 75/2013 de 12/09 | Prémio participação no "Carnaval 2020" | Banda Musical de Figueiredo - Assoc. Cultural e Artística | 1 145 700,00 | 400,00 | 400,00 | 0,00 | 0,00 | |
| 040701 - Instituições sem fins lucrativos | Lei n.º 75/2013 de 12/09 | Despesas com atividade regular | Banda Musical de Figueiredo - Assoc. Cultural e Artística | 1 145 700,00 | 4 250,00 | 4 250,00 | 0,00 | 0,00 | |
| 040701 - Instituições sem fins lucrativos | Lei n.º 75/2013 de 12/09 | Despesas com atividade regular | Banda Musical de Figueiredo - Assoc. Cultural e Artística | 1 145 700,00 | 4 250,00 | 4 250,00 | 0,00 | 0,00 | |
| 040701 - Instituições sem fins lucrativos | Lei n.º 75/2013 de 12/09 | Despesas com atividade regular | C J S A A C R Centro Juvenil Salesiano de Arouca, Assoc Cult. e Recreativa | 1 145 700,00 | 14 000,00 | 14 000,00 | 0,00 | 0,00 | |
| 040701 - Instituições sem fins lucrativos | Lei n.º 75/2013 de 12/09 | Despesas com a aquisição vestuário desportivo | C J S A A C R Centro Juvenil Salesiano de Arouca, Assoc Cult. e Recreativa | 1 145 700,00 | 3 000,00 | 3 000,00 | 0,00 | 0,00 | |
| 040701 - Instituições sem fins lucrativos | Lei n.º 75/2013 de 12/09 | Despesas com atividade regular | C J S A A C R Centro Juvenil Salesiano de Arouca, Assoc Cult. e Recreativa | 1 145 700,00 | 14 000,00 | 14 000,00 | 0,00 | 0,00 | |
| 040701 - Instituições sem fins lucrativos | Lei n.º 75/2013 de 12/09 | despesas com o funcionamento da Escola Infantil de Trânsito | C J S A A C R Centro Juvenil Salesiano de Arouca, Assoc Cult. e Recreativa | 1 145 700,00 | 3 600,00 | 3 600,00 | 0,00 | 0,00 | |
| 040701 - Instituições sem fins lucrativos | Lei n.º 75/2013 de 12/09 | Despesas com atividade regular | Casa do Povo de Arouca | 1 145 700,00 | 1 000,00 | 1 000,00 | 0,00 | 0,00 | |
| 040701 - Instituições sem fins lucrativos | Lei n.º 75/2013 de 12/09 | Despesas com atividade regular | Casa do Povo de Arouca | 1 145 700,00 | 1 000,00 | 1 000,00 | 0,00 | 0,00 | |
| 040701 - Instituições sem fins lucrativos | Lei n.º 75/2013 de 12/09 | Subsidio extraordinário | Casa do Povo de Santa Cruz de Alvarenga | 1 145 700,00 | 4 830,00 | 4 830,00 | 0,00 | 0,00 | |
| 040701 - Instituições sem fins lucrativos | Lei n.º 75/2013 de 12/09 | Despesas com atividade regular | Casa do Povo de Santa Cruz de Alvarenga | 1 145 700,00 | 1 000,00 | 1 000,00 | 0,00 | 0,00 | |
| 040701 - Instituições sem fins lucrativos | Lei n.º 75/2013 de 12/09 | Despesas com atividade regular | Casa do Povo de Santa Cruz de Alvarenga | 1 145 700,00 | 18 000,00 | 18 000,00 | 0,00 | 0,00 | |
| 040701 - Instituições sem fins lucrativos | Lei n.º 75/2013 de 12/09 | Despesas com atividade regular | CCRDLM-Centro Cultural R.D. de Lourosa de Matos | 1 145 700,00 | 500,00 | 500,00 | 0,00 | 0,00 | |
| 040701 - Instituições sem fins lucrativos | Lei n.º 75/2013 de 12/09 | Despesas com atividade regular | CCRDLM-Centro Cultural R.D. de Lourosa de Matos | 1 145 700,00 | 500,00 | 500,00 | 0,00 | 0,00 | |
| 040701 - Instituições sem fins lucrativos | Lei n.º 75/2013 de 12/09 | Despesas com atividade regular | Centro Cultural e Recreativo de Moldes | 1 145 700,00 | 500,00 | 500,00 | 0,00 | 0,00 | |
| 040701 - Instituições sem fins lucrativos | Lei n.º 75/2013 de 12/09 | Despesas com atividade regular | Centro Cultural e Recreativo de Moldes | 1 145 700,00 | 500,00 | 500,00 | 0,00 | 0,00 | |
| 040701 - Instituições sem fins lucrativos | Lei n.º 75/2013 de 12/09 | Despesas com atividade regular | Centro Cultural e Recreativo de Vila Viçosa | 1 145 700,00 | 2 500,00 | 2 500,00 | 0,00 | 0,00 | |

NOTA: Os compromissos sem entidade não são contabilizados neste mapa.

# Transferências e Subsídios concedidos

## Município de Arouca

**Ano:** 2020

**do período findo em 31 de Dezembro de 2020**

**Euros**

| Tipo de Despesa | Disposições Legais | Finalidade | Entidade Beneficiária | Despesas Orçamentadas | Despesas autorizadas | Despesas pagas | Despesas autorizadas e não pagas | Devolução ocorrida no exercicio | Observações |
|---|---|---|---|---|---|---|---|---|---|
| **Transferências correntes** | | | | | | | | | |
| 040701 - Instituições sem fins lucrativos | Lei n.º 75/2013 de 12/09 | Despesas com a aquisição vestuário desportivo | Centro Cultural e Recreativo de Vila Viçosa | 1 145 700,00 | 1 500,00 | 1 452,08 | 47,92 | 0,00 | |
| 040701 - Instituições sem fins lucrativos | Lei n.º 75/2013 de 12/09 | Despesas com atividade regular | Centro Cultural e Recreativo de Vila Viçosa | 1 145 700,00 | 2 500,00 | 2 500,00 | 0,00 | 0,00 | |
| 040701 - Instituições sem fins lucrativos | Lei n.º 75/2013 de 12/09 | despesas com atividade regular | Centro Cultural Recreativo "O S.Martinho de Espiunca" | 1 145 700,00 | 200,00 | 200,00 | 0,00 | 0,00 | |
| 040701 - Instituições sem fins lucrativos | Lei n.º 75/2013 de 12/09 | despesas com a atividade regular | Centro Cultural Recreativo "O S.Martinho de Espiunca" | 1 145 700,00 | 200,00 | 200,00 | 0,00 | 0,00 | |
| 040701 - Instituições sem fins lucrativos | Lei n.º 75/2013 de 12/09 | despesas com atividades culturais | Centro Cultural Recreativo "O S.Martinho de Espiunca" | 1 145 700,00 | 400,00 | 400,00 | 0,00 | 0,00 | |
| 040701 - Instituições sem fins lucrativos | Lei n.º 75/2013 de 12/09 | despesas com atividade regular | Centro Cultural Recreativo e Desp. Santa Maria do Monte | 1 145 700,00 | 1 500,00 | 1 500,00 | 0,00 | 0,00 | |
| 040701 - Instituições sem fins lucrativos | Lei n.º 75/2013 de 12/09 | despesas com atividade regular | Centro de Arqueologia de Arouca | 1 145 700,00 | 1 000,00 | 1 000,00 | 0,00 | 0,00 | |
| 040701 - Instituições sem fins lucrativos | Lei n.º 75/2013 de 12/09 | despesas com atividade regular | Centro Desportivo e Recreativo S. Pedro de Nabais | 1 145 700,00 | 750,00 | 750,00 | 0,00 | 0,00 | |
| 040701 - Instituições sem fins lucrativos | Lei n.º 75/2013 de 12/09 | Prémio participação "carnaval 2020" | Centro Desportivo e Recreativo S. Pedro de Nabais | 1 145 700,00 | 400,00 | 400,00 | 0,00 | 0,00 | |
| 040701 - Instituições sem fins lucrativos | Lei n.º 75/2013 de 12/09 | despesas com atividade regular | Centro Recreativo e Cultural de São Miguel de Canelas | 1 145 700,00 | 250,00 | 250,00 | 0,00 | 0,00 | |
| 040701 - Instituições sem fins lucrativos | Lei n.º 75/2013 de 12/09 | despesas com atividade regular | Centro Recreativo e Cultural de São Miguel de Canelas | 1 145 700,00 | 250,00 | 250,00 | 0,00 | 0,00 | |
| 040701 - Instituições sem fins lucrativos | Lei n.º 75/2013 de 12/09 | despesas com a atividade regular | Centro Social de Chave | 1 145 700,00 | 4 830,00 | 4 830,00 | 0,00 | 0,00 | |
| 040701 - Instituições sem fins lucrativos | Lei n.º 75/2013 de 12/09 | despesas com a atividade regular | Centro Social de Chave | 1 145 700,00 | 15 000,00 | 15 000,00 | 0,00 | 0,00 | |
| 040701 - Instituições sem fins lucrativos | Lei n.º 75/2013 de 12/09 | despesas com a atividade regular | Centro Social Paroquial de S. Salvador do Burgo de Arouca | 1 145 700,00 | 18 000,00 | 18 000,00 | 0,00 | 0,00 | |
| 040701 - Instituições sem fins lucrativos | Lei n.º 75/2013 de 12/09 | despesas com a atividade regular | Centro Social Paroquial de S. Salvador do Burgo de Arouca | 1 145 700,00 | 4 830,00 | 4 830,00 | 0,00 | 0,00 | |
| 040701 - Instituições sem fins lucrativos | Lei n.º 75/2013 de 12/09 | despesas com atividade regular | Cine Clube de Arouca | 1 145 700,00 | 750,00 | 750,00 | 0,00 | 0,00 | |
| 040701 - Instituições sem fins lucrativos | Lei n.º 75/2013 de 12/09 | despesas com atividade regula | Cine Clube de Arouca | 1 145 700,00 | 750,00 | 750,00 | 0,00 | 0,00 | |
| 040701 - Instituições sem fins lucrativos | Lei n.º 75/2013 de 12/09 | despesas com atividade regular | CJOV - Clube de Jovens de Vila Viçosa | 1 145 700,00 | 200,00 | 200,00 | 0,00 | 0,00 | |
| 040701 - Instituições sem fins lucrativos | Lei n.º 75/2013 de 12/09 | despesas com atividade regular | Comissão de Melhoramentos de Souto Redondo | 1 145 700,00 | 250,00 | 250,00 | 0,00 | 0,00 | |
| 040701 - Instituições sem fins lucrativos | Lei n.º 75/2013 de 12/09 | despesas com atividade regular | Comissão de Melhoramentos de Souto Redondo | 1 145 700,00 | 250,00 | 250,00 | 0,00 | 0,00 | |
| 040701 - Instituições sem fins lucrativos | Lei n.º 75/2013 de 12/09 | Prémio participação "carnaval 2020" | Comissão de Melhoramentos de Souto Redondo | 1 145 700,00 | 900,00 | 900,00 | 0,00 | 0,00 | |
| 040701 - Instituições sem fins lucrativos | Lei n.º 75/2013 de 12/09 | despesas com atividade regular | Conjunto Etn. de Moldes - D.C. Arouquenses | 1 145 700,00 | 1 250,00 | 1 250,00 | 0,00 | 0,00 | |
| 040701 - Instituições sem fins lucrativos | Lei n.º 75/2013 de 12/09 | despesas com atividade regular | Conjunto Etn. de Moldes - D.C. Arouquenses | 1 145 700,00 | 1 250,00 | 1 250,00 | 0,00 | 0,00 | |
| 040701 - Instituições sem fins lucrativos | Lei n.º 75/2013 de 12/09 | despesas com atividade regular | Corpo Nacional de Escutas C.N.E. Escutismo Católico Português | 1 145 700,00 | 250,00 | 250,00 | 0,00 | 0,00 | |
| 040701 - Instituições sem fins lucrativos | Lei n.º 75/2013 de 12/09 | despesas com a atividade regular | Corpo Nacional de Escutas C.N.E. Escutismo Católico Português | 1 145 700,00 | 250,00 | 250,00 | 0,00 | 0,00 | |

NOTA: Os compromissos sem entidade não são contabilizados neste mapa.

# Transferências e Subsídios concedidos

## Município de Arouca

**Ano:** 2020

**do período findo em 31 de Dezembro de 2020**

**Euros**

| Tipo de Despesa | Disposições Legais | Finalidade | Entidade Beneficiária | Despesas Orçamentadas | Despesas autorizadas | Despesas pagas | Despesas autorizadas e não pagas | Devolução ocorrida no exercicio | Observações |
|---|---|---|---|---|---|---|---|---|---|
| **Transferências correntes** | | | | | | | | | |
| 040701 - Instituições sem fins lucrativos | Lei n.º 75/2013 de 12/09 | despesas com atividade regular | Cruz Vermelha Portuguesa | 1 145 700,00 | 1 250,00 | 1 250,00 | 0,00 | 0,00 | |
| 040701 - Instituições sem fins lucrativos | Lei n.º 75/2013 de 12/09 | despesas com a atividade regular | Cruz Vermelha Portuguesa | 1 145 700,00 | 1 250,00 | 1 250,00 | 0,00 | 0,00 | |
| 040701 - Instituições sem fins lucrativos | Lei n.º 75/2013 de 12/09 | despesas com a atividade regular | CSCE - Centro Social de Canelas e Espiunca | 1 145 700,00 | 4 830,00 | 4 830,00 | 0,00 | 0,00 | |
| 040701 - Instituições sem fins lucrativos | Lei n.º 75/2013 de 12/09 | despesas com atividade regular | CSCE - Centro Social de Canelas e Espiunca | 1 145 700,00 | 16 000,00 | 16 000,00 | 0,00 | 0,00 | |
| 040701 - Instituições sem fins lucrativos | Lei n.º 75/2013 de 12/09 | despesas com atividade regular | CSSCM - Centro Social Santa Cristina de Mansores | 1 145 700,00 | 15 000,00 | 15 000,00 | 0,00 | 0,00 | |
| 040701 - Instituições sem fins lucrativos | Lei n.º 75/2013 de 12/09 | despesas com a atividade regular | CSSCM - Centro Social Santa Cristina de Mansores | 1 145 700,00 | 4 830,00 | 4 830,00 | 0,00 | 0,00 | |
| 040701 - Instituições sem fins lucrativos | Lei n.º 75/2013 de 12/09 | despesas com atividade regular | EC/DC Espeleo Club Descenso Cañones - Portugal | 1 145 700,00 | 500,00 | 500,00 | 0,00 | 0,00 | |
| 040701 - Instituições sem fins lucrativos | Lei n.º 75/2013 de 12/09 | Apoio em situação de vulnerabilidade | Fernando Tavares Brandão | 1 145 700,00 | 1 950,00 | 1 950,00 | 0,00 | 0,00 | |
| 040701 - Instituições sem fins lucrativos | Lei n.º 75/2013 de 12/09 | Despesas com atividade regular | Futebol Clube de Arouca | 1 145 700,00 | 15 000,00 | 15 000,00 | 0,00 | 0,00 | |
| 040701 - Instituições sem fins lucrativos | Lei n.º 75/2013 de 12/09 | Despesas com a aquisição vestuário desportivo | Futebol Clube de Arouca | 1 145 700,00 | 2 000,00 | 2 000,00 | 0,00 | 0,00 | |
| 040701 - Instituições sem fins lucrativos | Lei n.º 75/2013 de 12/09 | Despesas com a aquisição vestuário desportivo | Futebol Clube de Arouca | 1 145 700,00 | 2 000,00 | 2 000,00 | 0,00 | 0,00 | |
| 040701 - Instituições sem fins lucrativos | Lei n.º 75/2013 de 12/09 | Despesas com atividade regular | Futebol Clube de Arouca | 1 145 700,00 | 15 000,00 | 15 000,00 | 0,00 | 0,00 | |
| 040701 - Instituições sem fins lucrativos | Lei n.º 75/2013 de 12/09 | Despesas com a aquisição vestuário desportivo | GDSCA - Grupo Desportivo Santa Cruz de Alvarenga | 1 145 700,00 | 1 500,00 | 1 500,00 | 0,00 | 0,00 | |
| 040701 - Instituições sem fins lucrativos | Lei n.º 75/2013 de 12/09 | Despesas com atividade regular | GDSCA - Grupo Desportivo Santa Cruz de Alvarenga | 1 145 700,00 | 5 650,00 | 5 650,00 | 0,00 | 0,00 | |
| 040701 - Instituições sem fins lucrativos | Lei n.º 75/2013 de 12/09 | Despesas com atividade regular | GDSCA - Grupo Desportivo Santa Cruz de Alvarenga | 1 145 700,00 | 5 650,00 | 5 650,00 | 0,00 | 0,00 | |
| 040701 - Instituições sem fins lucrativos | Lei n.º 75/2013 de 12/09 | Despesas com atividade regular | Grupo Coral de Urrô | 1 145 700,00 | 1 250,00 | 1 250,00 | 0,00 | 0,00 | |
| 040701 - Instituições sem fins lucrativos | Lei n.º 75/2013 de 12/09 | Despesas com atividade regular | Grupo Coral de Urrô | 1 145 700,00 | 1 250,00 | 1 250,00 | 0,00 | 0,00 | |
| 040701 - Instituições sem fins lucrativos | Lei n.º 75/2013 de 12/09 | Despesas com atividade regular | Grupo Cultural e Recreativo de Rôssas | 1 145 700,00 | 1 250,00 | 1 250,00 | 0,00 | 0,00 | |
| 040701 - Instituições sem fins lucrativos | Lei n.º 75/2013 de 12/09 | Despesas com atividade regular | Grupo Cultural e Recreativo de Rôssas | 1 145 700,00 | 1 250,00 | 1 250,00 | 0,00 | 0,00 | |
| 040701 - Instituições sem fins lucrativos | Lei n.º 75/2013 de 12/09 | Despesas com atividade regular | Grupo Desportivo Cruz das Eiras | 1 145 700,00 | 250,00 | 250,00 | 0,00 | 0,00 | |
| 040701 - Instituições sem fins lucrativos | Lei n.º 75/2013 de 12/09 | Despesas com atividade regular | Grupo Desportivo Cruz das Eiras | 1 145 700,00 | 250,00 | 250,00 | 0,00 | 0,00 | |
| 040701 - Instituições sem fins lucrativos | Lei n.º 75/2013 de 12/09 | Despesas com atividade regular | Grupo Desportivo e Recreativo de Várzea | 1 145 700,00 | 375,00 | 375,00 | 0,00 | 0,00 | |
| 040701 - Instituições sem fins lucrativos | Lei n.º 75/2013 de 12/09 | Despesas com atividade regular | Grupo Desportivo e Recreativo de Várzea | 1 145 700,00 | 325,00 | 325,00 | 0,00 | 0,00 | |
| 040701 - Instituições sem fins lucrativos | Lei n.º 75/2013 de 12/09 | Despesas de funcionamento | Grupo Etnográfico de Danças e Cantares de Fermedo e Mato | 1 145 700,00 | 750,00 | 750,00 | 0,00 | 0,00 | |
| 040701 - Instituições sem fins lucrativos | Lei n.º 75/2013 de 12/09 | Despesas de funcionamento | Grupo Etnográfico de Danças e Cantares de Fermedo e Mato | 1 145 700,00 | 750,00 | 750,00 | 0,00 | 0,00 | |

NOTA: Os compromissos sem entidade não são contabilizados neste mapa.

# Transferências e Subsídios concedidos

## Município de Arouca

**Ano:** 2020

**do período findo em 31 de Dezembro de 2020**

**Euros**

| Tipo de Despesa | Disposições Legais | Finalidade | Entidade Beneficiária | Despesas Orçamentadas | Despesas autorizadas | Despesas pagas | Despesas autorizadas e não pagas | Devolução ocorrida no exercicio | Observações |
|---|---|---|---|---|---|---|---|---|---|
| **Transferências correntes** | | | | | | | | | |
| 040701 - Instituições sem fins lucrativos | Lei n.º 75/2013 de 12/09 | Despesas de gestão e dinamização da "Casa da cultura de Fermêdo" | Grupo Etnográfico de Danças e Cantares de Fermedo e Mato | 1 145 700,00 | 9 600,00 | 8 800,00 | 800,00 | 0,00 | |
| 040701 - Instituições sem fins lucrativos | Lei n.º 75/2013 de 12/09 | Apoio pagamento medicamentos | Maria de Fatima Tavares da Silva Santos | 1 145 700,00 | 400,00 | 400,00 | 0,00 | 0,00 | |
| 040701 - Instituições sem fins lucrativos | Lei n.º 75/2013 de 12/09 | Despesas com atividade regular | NORSALVA-Associação de Nadadores-Salvadores | 1 145 700,00 | 250,00 | 250,00 | 0,00 | 0,00 | |
| 040701 - Instituições sem fins lucrativos | Lei n.º 75/2013 de 12/09 | Despesas com atividade regular | Numofreita - Núcleo Motoristas da Serra da Freita | 1 145 700,00 | 300,00 | 300,00 | 0,00 | 0,00 | |
| 040701 - Instituições sem fins lucrativos | Lei n.º 75/2013 de 12/09 | Despesas com atividade regular | Numofreita - Núcleo Motoristas da Serra da Freita | 1 145 700,00 | 300,00 | 300,00 | 0,00 | 0,00 | |
| 040701 - Instituições sem fins lucrativos | Lei n.º 75/2013 de 12/09 | Subsidio extraordinário | O Centro Social e Cultural de Fermêdo, Escariz e Mato | 1 145 700,00 | 4 830,00 | 4 830,00 | 0,00 | 0,00 | |
| 040701 - Instituições sem fins lucrativos | Lei n.º 75/2013 de 12/09 | Despesas com atividade regular | O Centro Social e Cultural de Fermêdo, Escariz e Mato | 1 145 700,00 | 18 000,00 | 18 000,00 | 0,00 | 0,00 | |
| 040701 - Instituições sem fins lucrativos | Lei n.º 75/2013 de 12/09 | Despesas com atividade regular | Olhares Contemporâneos - Associação de Fotografia | 1 145 700,00 | 100,00 | 100,00 | 0,00 | 0,00 | |
| 040701 - Instituições sem fins lucrativos | Lei n.º 75/2013 de 12/09 | Despesas com atividade regular | Olhares Contemporâneos - Associação de Fotografia | 1 145 700,00 | 50,00 | 50,00 | 0,00 | 0,00 | |
| 040701 - Instituições sem fins lucrativos | Lei n.º 75/2013 de 12/09 | Subsidio extraordinário | Patronato - Centro Paroquial e Social Santa Mafalda | 1 145 700,00 | 4 830,00 | 4 830,00 | 0,00 | 0,00 | |
| 040701 - Instituições sem fins lucrativos | Lei n.º 75/2013 de 12/09 | Despesas com atividade regular | Patronato - Centro Paroquial e Social Santa Mafalda | 1 145 700,00 | 18 000,00 | 18 000,00 | 0,00 | 0,00 | |
| 040701 - Instituições sem fins lucrativos | Lei n.º 75/2013 de 12/09 | Distribuição mensal de alimentos a famílias carenciadas | Patronato - Centro Paroquial e Social Santa Mafalda | 1 145 700,00 | 2 000,00 | 2 000,00 | 0,00 | 0,00 | |
| 040701 - Instituições sem fins lucrativos | Lei n.º 75/2013 de 12/09 | Despesas com atividade regular | Rancho Folclórico "As Lavradeiras de Mosteirô" de S. Miguel Mato | 1 145 700,00 | 500,00 | 500,00 | 0,00 | 0,00 | |
| 040701 - Instituições sem fins lucrativos | Lei n.º 75/2013 de 12/09 | Despesas com atividade regular | Rancho Folclórico "As Lavradeiras de Mosteirô" de S. Miguel Mato | 1 145 700,00 | 500,00 | 500,00 | 0,00 | 0,00 | |
| 040701 - Instituições sem fins lucrativos | Lei n.º 75/2013 de 12/09 | Despesas com atividade regular | Rancho Folclórico As Lavradeiras de Canelas | 1 145 700,00 | 500,00 | 500,00 | 0,00 | 0,00 | |
| 040701 - Instituições sem fins lucrativos | Lei n.º 75/2013 de 12/09 | Despesas com atividade regular | Rancho Folclórico As Lavradeiras de Canelas | 1 145 700,00 | 500,00 | 500,00 | 0,00 | 0,00 | |
| 040701 - Instituições sem fins lucrativos | Lei n.º 75/2013 de 12/09 | Protocolo cultural - órgão do Mosteiro de Arouca | Real Irmandade da Rainha Santa Mafalda | 1 145 700,00 | 10 000,00 | 10 000,00 | 0,00 | 0,00 | |
| 040701 - Instituições sem fins lucrativos | Lei n.º 75/2013 de 12/09 | Despesas com atividade regular | Real Irmandade da Rainha Santa Mafalda | 1 145 700,00 | 500,00 | 500,00 | 0,00 | 0,00 | |
| 040701 - Instituições sem fins lucrativos | Lei n.º 75/2013 de 12/09 | Subsidio extraordinário | Santa Casa da Misericórdia de Arouca | 1 145 700,00 | 4 830,00 | 4 830,00 | 0,00 | 0,00 | |
| 040701 - Instituições sem fins lucrativos | Lei n.º 75/2013 de 12/09 | Despesas com atividade regular | Santa Casa da Misericórdia de Arouca | 1 145 700,00 | 18 000,00 | 18 000,00 | 0,00 | 0,00 | |
| 040701 - Instituições sem fins lucrativos | Lei n.º 75/2013 de 12/09 | Despesas com atividade regular | Semente de Futuro, Cooperativa de Solidariedade Social, C.R.L. | 1 145 700,00 | 2 500,00 | 2 500,00 | 0,00 | 0,00 | |
| 040701 - Instituições sem fins lucrativos | Lei n.º 75/2013 de 12/09 | Parcerias para o impacto - Portugal Inovação Social | Semente de Futuro, Cooperativa de Solidariedade Social, C.R.L. | 1 145 700,00 | 25 949,43 | 25 949,43 | 0,00 | 0,00 | |
| 040701 - Instituições sem fins lucrativos | Lei n.º 75/2013 de 12/09 | Despesas com atividade regular | Serviços Sociais Trabalhadores da Câmara Municipal Arouca | 1 145 700,00 | 250,00 | 250,00 | 0,00 | 0,00 | |
| 040701 - Instituições sem fins lucrativos | Lei n.º 75/2013 de 12/09 | Despesas com atividade regular | Serviços Sociais Trabalhadores da Câmara Municipal Arouca | 1 145 700,00 | 250,00 | 250,00 | 0,00 | 0,00 | |
| 040701 - Instituições sem fins lucrativos | Lei n.º 75/2013 de 12/09 | Despesas com atividade regular | Sociedade Columbofila de Arouca | 1 145 700,00 | 150,00 | 150,00 | 0,00 | 0,00 | |

NOTA: Os compromissos sem entidade não são contabilizados neste mapa.

# Transferências e Subsídios concedidos

## Município de Arouca

**Ano:** 2020

**do período findo em 31 de Dezembro de 2020**

**Euros**

| Tipo de Despesa | Disposições Legais | Finalidade | Entidade Beneficiária | Despesas Orçamentadas | Despesas autorizadas | Despesas pagas | Despesas autorizadas e não pagas | Devolução ocorrida no exercicio | Observações |
|---|---|---|---|---|---|---|---|---|---|
| **Transferências correntes** | | | | | | | | | |
| 040701 - Instituições sem fins lucrativos | Lei n.º 75/2013 de 12/09 | Despesas com atividade regular | Sociedade Filarmónica Santa Cruz de Alvarenga | 1 145 700,00 | 4 250,00 | 4 250,00 | 0,00 | 0,00 | |
| 040701 - Instituições sem fins lucrativos | Lei n.º 75/2013 de 12/09 | Despesas com atividade regular | Sociedade Filarmónica Santa Cruz de Alvarenga | 1 145 700,00 | 4 250,00 | 4 250,00 | 0,00 | 0,00 | |
| 040701 - Instituições sem fins lucrativos | Lei n.º 75/2013 de 12/09 | Prémio participação e 1º prémio "Carnaval 2020" | Sociedade Filarmónica Santa Cruz de Alvarenga | 1 145 700,00 | 1 150,00 | 1 150,00 | 0,00 | 0,00 | |
| 040701 - Instituições sem fins lucrativos | Lei n.º 75/2013 de 12/09 | Despesas com atividade regular | TEA - Associação de Teatro Experimental de Arouca | 1 145 700,00 | 500,00 | 500,00 | 0,00 | 0,00 | |
| 040701 - Instituições sem fins lucrativos | Lei n.º 75/2013 de 12/09 | Despesas com atividade regular | TEA - Associação de Teatro Experimental de Arouca | 1 145 700,00 | 500,00 | 500,00 | 0,00 | 0,00 | |
| 040701 - Instituições sem fins lucrativos | Lei n.º 75/2013 de 12/09 | Prémio participação "Carnaval 2020" | TEA - Associação de Teatro Experimental de Arouca | 1 145 700,00 | 400,00 | 400,00 | 0,00 | 0,00 | |
| 040701 - Instituições sem fins lucrativos | Lei n.º 75/2013 de 12/09 | Despesas com atividade regular | União Desportiva de Fermêdo | 1 145 700,00 | 5 500,00 | 5 500,00 | 0,00 | 0,00 | |
| 040701 - Instituições sem fins lucrativos | Lei n.º 75/2013 de 12/09 | Despesas com a aquisição vestuário desportivo | União Desportiva de Fermêdo | 1 145 700,00 | 2 000,00 | 2 000,00 | 0,00 | 0,00 | |
| 040701 - Instituições sem fins lucrativos | Lei n.º 75/2013 de 12/09 | Despesas com atividade regular | União Desportiva de Fermêdo | 1 145 700,00 | 5 500,00 | 5 500,00 | 0,00 | 0,00 | |
| 040701 - Instituições sem fins lucrativos | Lei n.º 75/2013 de 12/09 | Despesas com atividade regular | União Desportiva Mansores | 1 145 700,00 | 5 400,00 | 5 400,00 | 0,00 | 0,00 | |
| 040701 - Instituições sem fins lucrativos | Lei n.º 75/2013 de 12/09 | Despesas com a aquisição vestuário desportivo | União Desportiva Mansores | 1 145 700,00 | 1 500,00 | 1 500,00 | 0,00 | 0,00 | |
| 040701 - Instituições sem fins lucrativos | Lei n.º 75/2013 de 12/09 | Despesas com atividade regular | União Desportiva Mansores | 1 145 700,00 | 5 400,00 | 5 400,00 | 0,00 | 0,00 | |
| 040701 - Instituições sem fins lucrativos | Lei n.º 75/2013 de 12/09 | Despesas com atividade regular | URTIARDA - Clube do Ambiente e Património do Arda e Urtigosa | 1 145 700,00 | 500,00 | 500,00 | 0,00 | 0,00 | |
| 040701 - Instituições sem fins lucrativos | Lei n.º 75/2013 de 12/09 | Despesas com atividade regular | URTIARDA - Clube do Ambiente e Património do Arda e Urtigosa | 1 145 700,00 | 500,00 | 500,00 | 0,00 | 0,00 | |
| 040701 - Instituições sem fins lucrativos | Lei n.º 75/2013 de 12/09 | Despesas com atividade regular | Vale do Viso-Associação Amb,Desp. C. Celadinha | 1 145 700,00 | 200,00 | 200,00 | 0,00 | 0,00 | |
| 040701 - Instituições sem fins lucrativos | Lei n.º 75/2013 de 12/09 | Despesas com atividade regular | Vale do Viso-Associação Amb,Desp. C. Celadinha | 1 145 700,00 | 200,00 | 200,00 | 0,00 | 0,00 | |
| 040802 - Outras | Lei n.º 75/2013 de 12/09 | Incentivos à criação de raça arouquesa. | Acácio Coelho Duarte | 304 100,00 | 500,00 | 500,00 | 0,00 | 0,00 | |
| 040802 - Outras | Lei n.º 75/2013 de 12/09 | prémio "criadores de gado Arouquês"-2020 | Acácio Coelho Duarte | 304 100,00 | 225,00 | 225,00 | 0,00 | 0,00 | |
| 040802 - Outras | Lei n.º 75/2013 de 12/09 | Incentivos à criação de raça arouquesa. | Adelina Soares Pereira | 304 100,00 | 200,00 | 200,00 | 0,00 | 0,00 | |
| 040802 - Outras | Lei n.º 75/2013 de 12/09 | Incentivos à criação de raça arouquesa. | Adelino de Jesus Rocha | 304 100,00 | 400,00 | 400,00 | 0,00 | 0,00 | |
| 040802 - Outras | Lei n.º 75/2013 de 12/09 | Incentivos à criação de raça arouquesa. | Adérito Morais Rodrigues | 304 100,00 | 100,00 | 100,00 | 0,00 | 0,00 | |
| 040802 - Outras | Lei n.º 75/2013 de 12/09 | prémio "criadores de gado Arouquês"-2020 | Adérito Morais Rodrigues | 304 100,00 | 75,00 | 75,00 | 0,00 | 0,00 | |
| 040802 - Outras | Lei n.º 75/2013 de 12/09 | Incentivos à criação de raça arouquesa. | Adriano de Pinho Duarte | 304 100,00 | 100,00 | 100,00 | 0,00 | 0,00 | |
| 040802 - Outras | Lei n.º 75/2013 de 12/09 | Incentivos à criação de raça arouquesa. | Adriano Gomes dos Santos | 304 100,00 | 700,00 | 700,00 | 0,00 | 0,00 | |
| 040802 - Outras | Lei n.º 75/2013 de 12/09 | Incentivos à criação de raça arouquesa. | Adriano Jesus da Assunção | 304 100,00 | 500,00 | 500,00 | 0,00 | 0,00 | |

NOTA: Os compromissos sem entidade não são contabilizados neste mapa.

# Transferências e Subsídios concedidos

## Município de Arouca

**Ano:** 2020

**do período findo em 31 de Dezembro de 2020**

**Euros**

| Tipo de Despesa | Disposições Legais | Finalidade | Entidade Beneficiária | Despesas Orçamentadas | Despesas autorizadas | Despesas pagas | Despesas autorizadas e não pagas | Devolução ocorrida no exercicio | Observações |
|---|---|---|---|---|---|---|---|---|---|
| **Transferências correntes** | | | | | | | | | |
| 040802 - Outras | Lei n.º 75/2013 de 12/09 | Incentivos à criação de raça arouquesa. | Afonso Moreira Gilde | 304 100,00 | 200,00 | 200,00 | 0,00 | 0,00 | |
| 040802 - Outras | Lei n.º 75/2013 de 12/09 | prémio "criadores de gado Arouquês"-2020 | Afonso Moreira Gilde | 304 100,00 | 150,00 | 150,00 | 0,00 | 0,00 | |
| 040802 - Outras | Lei n.º 75/2013 de 12/09 | Incentivos à criação de raça arouquesa. | Agostinho Mendes Soares | 304 100,00 | 100,00 | 100,00 | 0,00 | 0,00 | |
| 040802 - Outras | Lei n.º 75/2013 de 12/09 | Incentivos à criação de raça arouquesa. | Albano Valente dos Reis | 304 100,00 | 500,00 | 500,00 | 0,00 | 0,00 | |
| 040802 - Outras | Lei n.º 75/2013 de 12/09 | Incentivos à criação de raça arouquesa. | Albertina de Jesus Jorge | 304 100,00 | 100,00 | 100,00 | 0,00 | 0,00 | |
| 040802 - Outras | Lei n.º 75/2013 de 12/09 | Incentivos à criação de raça arouquesa. | Albertino de Figueiredo | 304 100,00 | 100,00 | 100,00 | 0,00 | 0,00 | |
| 040802 - Outras | Lei n.º 75/2013 de 12/09 | Incentivos à criação de raça arouquesa. | Albino Rodrigues da Silva | 304 100,00 | 300,00 | 300,00 | 0,00 | 0,00 | |
| 040802 - Outras | Lei n.º 75/2013 de 12/09 | prémio "criadores de gado Arouquês"-2020 | Albino Rodrigues da Silva | 304 100,00 | 75,00 | 75,00 | 0,00 | 0,00 | |
| 040802 - Outras | Lei n.º 75/2013 de 12/09 | Incentivos à criação de raça arouquesa. | Alda de Pinho Roque | 304 100,00 | 200,00 | 200,00 | 0,00 | 0,00 | |
| 040802 - Outras | Lei n.º 75/2013 de 12/09 | bolsa de estudo | Alexandre Gomes Monteiro | 304 100,00 | 350,00 | 350,00 | 0,00 | 0,00 | |
| 040802 - Outras | Lei n.º 75/2013 de 12/09 | Incentivos à criação de raça arouquesa. | Alexandre Montenegro Mendes | 304 100,00 | 100,00 | 100,00 | 0,00 | 0,00 | |
| 040802 - Outras | Lei n.º 75/2013 de 12/09 | Incentivos à criação de raça arouquesa. | Alfredo Ribeiro da Costa | 304 100,00 | 100,00 | 100,00 | 0,00 | 0,00 | |
| 040802 - Outras | Lei n.º 75/2013 de 12/09 | Incentivos à criação de raça arouquesa. | Almerinda Fernandes Tavares | 304 100,00 | 400,00 | 400,00 | 0,00 | 0,00 | |
| 040802 - Outras | Lei n.º 75/2013 de 12/09 | apoio em situação de vulnerabilidade | Almerindo Ferreira Pinto | 304 100,00 | 80,00 | 80,00 | 0,00 | 0,00 | |
| 040802 - Outras | Lei n.º 75/2013 de 12/09 | apoio em situação de vulnerabilidade | Almerindo Ferreira Pinto | 304 100,00 | 200,00 | 200,00 | 0,00 | 0,00 | |
| 040802 - Outras | Lei n.º 75/2013 de 12/09 | apoio em situação de vulnerabilidade | Alzira Nunes Cardoso | 304 100,00 | 140,00 | 140,00 | 0,00 | 0,00 | |
| 040802 - Outras | Lei n.º 75/2013 de 12/09 | prémio "criadores de gado Arouquês"-2020 | Américo de Almeida | 304 100,00 | 75,00 | 75,00 | 0,00 | 0,00 | |
| 040802 - Outras | Lei n.º 75/2013 de 12/09 | bolsa de estudo | Ana Beatriz dos Santos Oliveira | 304 100,00 | 650,00 | 650,00 | 0,00 | 0,00 | |
| 040802 - Outras | Lei n.º 75/2013 de 12/09 | bolsa de estudo | Ana Catarina Brandão Moreira | 304 100,00 | 350,00 | 350,00 | 0,00 | 0,00 | |
| 040802 - Outras | Lei n.º 75/2013 de 12/09 | bolsa de estudo | Ana Margarida Pinto Oliveira | 304 100,00 | 450,00 | 450,00 | 0,00 | 0,00 | |
| 040802 - Outras | Lei n.º 75/2013 de 12/09 | Incentivos à criação de raça arouquesa. | Ana Maria Gomes Fernandes | 304 100,00 | 400,00 | 400,00 | 0,00 | 0,00 | |
| 040802 - Outras | Lei n.º 75/2013 de 12/09 | bolsa de estudo | Ana Maria Martins Duarte | 304 100,00 | 450,00 | 450,00 | 0,00 | 0,00 | |
| 040802 - Outras | Lei n.º 75/2013 de 12/09 | Incentivos à criação de raça arouquesa. | Ana Maria Mendes dos Santos | 304 100,00 | 600,00 | 600,00 | 0,00 | 0,00 | |
| 040802 - Outras | Lei n.º 75/2013 de 12/09 | Incentivos à criação de raça arouquesa. | Ana Maria Quaresma Brandão | 304 100,00 | 200,00 | 200,00 | 0,00 | 0,00 | |
| 040802 - Outras | Lei n.º 75/2013 de 12/09 | Prémio "criadores de gado Arouquês"-2020 | Ana Maria Quaresma Brandão | 304 100,00 | 75,00 | 75,00 | 0,00 | 0,00 | |
| 040802 - Outras | Lei n.º 75/2013 de 12/09 | Incentivos à criação de raça arouquesa. | Ana Maria Teixeira de Almeida Tavares | 304 100,00 | 600,00 | 600,00 | 0,00 | 0,00 | |
| 040802 - Outras | Lei n.º 75/2013 de 12/09 | Prémio "criadores de gado Arouquês"-2020 | Ana Maria Teixeira de Almeida Tavares | 304 100,00 | 75,00 | 75,00 | 0,00 | 0,00 | |

NOTA: Os compromissos sem entidade não são contabilizados neste mapa.

# Transferências e Subsídios concedidos

## Município de Arouca

**Ano:** 2020

**do período findo em 31 de Dezembro de 2020**

**Euros**

| Tipo de Despesa | Disposições Legais | Finalidade | Entidade Beneficiária | Despesas Orçamentadas | Despesas autorizadas | Despesas pagas | Despesas autorizadas e não pagas | Devolução ocorrida no exercicio | Observações |
|---|---|---|---|---|---|---|---|---|---|
| **Transferências correntes** | | | | | | | | | |
| 040802 - Outras | Lei n.º 75/2013 de 12/09 | bolsa de estudo | Ana Paula Marques da Cruz | 304 100,00 | 850,00 | 850,00 | 0,00 | 0,00 | |
| 040802 - Outras | Lei n.º 75/2013 de 12/09 | bolsa de estudo | Ana Rita Oliveira da Silva | 304 100,00 | 450,00 | 450,00 | 0,00 | 0,00 | |
| 040802 - Outras | Lei n.º 75/2013 de 12/09 | bolsa de estudo | Ana Rita Santos Silva | 304 100,00 | 650,00 | 650,00 | 0,00 | 0,00 | |
| 040802 - Outras | Lei n.º 75/2013 de 12/09 | bolsa de estudo | Ana Rita Silva Costa | 304 100,00 | 650,00 | 650,00 | 0,00 | 0,00 | |
| 040802 - Outras | Lei nº75/2013 de 12/09 | Bolsa de estudo | Andreia da Silva Mendes | 304 100,00 | 400,00 | 400,00 | 0,00 | 0,00 | |
| 040802 - Outras | Lei nº75/2013 de 12/09 | Incentivos à criação da raça arouquesa | Antonio Brandão de Almeida | 304 100,00 | 300,00 | 300,00 | 0,00 | 0,00 | |
| 040802 - Outras | Lei n.º 75/2013 de 12/09 | prémio "criadores de gado Arouquês"-2020 | António da Cunha de Sousa | 304 100,00 | 150,00 | 150,00 | 0,00 | 0,00 | |
| 040802 - Outras | Lei nº75/2013 de 12/09 | Incentivos à criação da raça arouquesa | António de Andrade Pereira | 304 100,00 | 200,00 | 200,00 | 0,00 | 0,00 | |
| 040802 - Outras | Lei n.º 75/2013 de 12/09 | Apoio em situação de vulnerabilidade | Antonio de Pinho Almeida | 304 100,00 | 720,00 | 720,00 | 0,00 | 0,00 | |
| 040802 - Outras | Lei n.º 75/2013 de 12/09 | Concurso da melhor Castanha e do melhor Mel - prémio participação | António Ferreira Gomes | 304 100,00 | 30,00 | 30,00 | 0,00 | 0,00 | |
| 040802 - Outras | Lei n.º 75/2013 de 12/09 | Apoio em situação de vulnerabilidade | António Gonçalves Morgado | 304 100,00 | 800,00 | 800,00 | 0,00 | 0,00 | |
| 040802 - Outras | Lei nº75/2013 de 12/09 | Incentivos à criação da raça arouquesa | António Lacerda do Vale Quaresma | 304 100,00 | 300,00 | 300,00 | 0,00 | 0,00 | |
| 040802 - Outras | Lei n.º 75/2013 de 12/09 | prémio "criadores de gado Arouquês"-2020 | António Pedro de Oliveira | 304 100,00 | 75,00 | 75,00 | 0,00 | 0,00 | |
| 040802 - Outras | Lei nº75/2013 de 12/09 | Incentivos à criação da raça arouquesa | António Pereira de Oliveira | 304 100,00 | 400,00 | 400,00 | 0,00 | 0,00 | |
| 040802 - Outras | Lei nº75/2013 de 12/09 | Incentivos à criação da raça arouquesa | António Pereira Martins | 304 100,00 | 100,00 | 100,00 | 0,00 | 0,00 | |
| 040802 - Outras | Lei nº75/2013 de 12/09 | Incentivos à criação da raça arouquesa | António Rodrigues de Castro | 304 100,00 | 1 000,00 | 1 000,00 | 0,00 | 0,00 | |
| 040802 - Outras | Lei n.º 75/2013 de 12/09 | Apoio em situação de vulnerabilidade | Arlete Soares dos Santos | 304 100,00 | 177,00 | 177,00 | 0,00 | 0,00 | |
| 040802 - Outras | Lei nº75/2013 de 12/09 | Incentivos à criação da raça arouquesa | Arlindo de Jesus | 304 100,00 | 400,00 | 400,00 | 0,00 | 0,00 | |
| 040802 - Outras | Lei nº75/2013 de 12/09 | Incentivos à criação da raça arouquesa | Armando Fernandes de Pinho | 304 100,00 | 100,00 | 100,00 | 0,00 | 0,00 | |
| 040802 - Outras | Lei nº75/2013 de 12/09 | Incentivos à criação da raça arouquesa | Armando Rosa da Fonseca | 304 100,00 | 200,00 | 200,00 | 0,00 | 0,00 | |
| 040802 - Outras | Lei nº75/2013 de 12/09 | Incentivos à criação da raça arouquesa | Arminda Tavares Pedro | 304 100,00 | 700,00 | 700,00 | 0,00 | 0,00 | |
| 040802 - Outras | Lei nº75/2013 de 12/09 | Incentivos à criação da raça arouquesa | Artémio de Oliveira Noronha | 304 100,00 | 200,00 | 200,00 | 0,00 | 0,00 | |
| 040802 - Outras | Lei nº75/2013 de 12/09 | Incentivos à criação da raça arouquesa | Artur Alves Vieira | 304 100,00 | 300,00 | 300,00 | 0,00 | 0,00 | |
| 040802 - Outras | Lei nº75/2013 de 12/09 | Bolsa de estudo | Beatriz Duarte Teixeira | 304 100,00 | 400,00 | 400,00 | 0,00 | 0,00 | |
| 040802 - Outras | Lei nº75/2013 de 12/09 | Bolsa de estudo | Beatriz Vieira Garrido | 304 100,00 | 700,00 | 700,00 | 0,00 | 0,00 | |
| 040802 - Outras | Lei nº75/2013 de 12/09 | Incentivos à criação da raça arouquesa | Benilde Tavares Torrão | 304 100,00 | 100,00 | 100,00 | 0,00 | 0,00 | |
| 040802 - Outras | Lei nº75/2013 de 12/09 | Incentivos à criação da raça arouquesa | Blandina de Oliveira Tavares Pedro | 304 100,00 | 600,00 | 600,00 | 0,00 | 0,00 | |

NOTA: Os compromissos sem entidade não são contabilizados neste mapa.

# Transferências e Subsídios concedidos

## Município de Arouca

**Ano:** 2020

**do período findo em 31 de Dezembro de 2020**

**Euros**

| Tipo de Despesa | Disposições Legais | Finalidade | Entidade Beneficiária | Despesas Orçamentadas | Despesas autorizadas | Despesas pagas | Despesas autorizadas e não pagas | Devolução ocorrida no exercicio | Observações |
|---|---|---|---|---|---|---|---|---|---|
| **Transferências correntes** | | | | | | | | | |
| 040802 - Outras | Lei nº75/2013 de 12/09 | Prémio "criadores de gado Arouquês" - 2020 | Blandina de Oliveira Tavares Pedro | 304 100,00 | 75,00 | 75,00 | 0,00 | 0,00 | |
| 040802 - Outras | Lei nº75/2013 de 12/09 | Bolsa de estudo | Bruna Filipa da Cunha Carvalhas | 304 100,00 | 400,00 | 400,00 | 0,00 | 0,00 | |
| 040802 - Outras | Lei nº75/2013 de 12/09 | Bolsa de estudo | Bruno Daniel Costa Barbosa | 304 100,00 | 350,00 | 350,00 | 0,00 | 0,00 | |
| 040802 - Outras | Lei n.º 75/2013 de 12/09 | Concurso da melhor Castanha e do melhor Mel - prémio participação | Cândido Moreira Correia Brandão | 304 100,00 | 30,00 | 30,00 | 0,00 | 0,00 | |
| 040802 - Outras | Lei nº75/2013 de 12/09 | Bolsa de estudo | Carina Alexandra Pereira Alves | 304 100,00 | 450,00 | 450,00 | 0,00 | 0,00 | |
| 040802 - Outras | Lei n.º 75/2013 de 12/09 | Bolsa de estudo | Carla Manuela Jesus Almeida | 304 100,00 | 450,00 | 450,00 | 0,00 | 0,00 | |
| 040802 - Outras | Lei n.º 75/2013 de 12/09 | Apoio em situação de vulnerabilidade | Carlos Alberto Duarte Martins | 304 100,00 | 1 400,00 | 1 400,00 | 0,00 | 0,00 | |
| 040802 - Outras | Lei n.º 75/2013 de 12/09 | Apoio em situação de vulnerabilidade | Carlos Alberto Ferreira de Sousa | 304 100,00 | 900,00 | 900,00 | 0,00 | 0,00 | |
| 040802 - Outras | Lei n.º 75/2013 de 12/09 | Apoio em situação de vulnerabilidade | Carlos Jorge Mendes Pereira | 304 100,00 | 700,00 | 700,00 | 0,00 | 0,00 | |
| 040802 - Outras | Lei n.º 75/2013 de 12/09 | Incentivos à criação de raça arouquesa. | Carmen Teixeira Soares Ferreira | 304 100,00 | 600,00 | 600,00 | 0,00 | 0,00 | |
| 040802 - Outras | Lei n.º 75/2013 de 12/09 | Concurso da melhor Castanha e do melhor Mel - prémio participação | Carminda dos Reis Fevereiro | 304 100,00 | 30,00 | 30,00 | 0,00 | 0,00 | |
| 040802 - Outras | Lei n.º 75/2013 de 12/09 | Concurso da melhor Castanha e do melhor Mel - 2º prémio e participação | Carminda Teixeiras Tavares | 304 100,00 | 280,00 | 280,00 | 0,00 | 0,00 | |
| 040802 - Outras | Lei n.º 75/2013 de 12/09 | Incentivos à criação de raça arouquesa | Claudina Martins Cardoso | 304 100,00 | 100,00 | 100,00 | 0,00 | 0,00 | |
| 040802 - Outras | Lei n.º 75/2013 de 12/09 | Incentivos à criação de raça arouquesa | Conceição Duarte Tavares Martins | 304 100,00 | 400,00 | 400,00 | 0,00 | 0,00 | |
| 040802 - Outras | Lei n.º 75/2013 de 12/09 | Bolsa de estudo | Cristiana Soares Rodrigues | 304 100,00 | 350,00 | 350,00 | 0,00 | 0,00 | |
| 040802 - Outras | Lei n.º 75/2013 de 12/09 | Incentivos à criação de raça arouquesa | Custódio Tavares Ferreira | 304 100,00 | 200,00 | 200,00 | 0,00 | 0,00 | |
| 040802 - Outras | Lei n.º 75/2013 de 12/09 | Bolsa de estudo | Daniel de Pinho Coelho | 304 100,00 | 700,00 | 700,00 | 0,00 | 0,00 | |
| 040802 - Outras | Lei n.º 75/2013 de 12/09 | Bolsa de estudo | Daniela Filipa Pinto da Costa | 304 100,00 | 700,00 | 700,00 | 0,00 | 0,00 | |
| 040802 - Outras | Lei n.º 75/2013 de 12/09 | Bolsa de estudo | Diana Isabel Ferreira Duarte | 304 100,00 | 800,00 | 800,00 | 0,00 | 0,00 | |
| 040802 - Outras | Lei n.º 75/2013 de 12/09 | apoio social | Diana Marisa Soares Neves | 304 100,00 | 165,00 | 165,00 | 0,00 | 0,00 | |
| 040802 - Outras | Lei n.º 75/2013 de 12/09 | apoio social | Diogo Fernando Pereira Fontes | 304 100,00 | 1 100,00 | 1 100,00 | 0,00 | 0,00 | |
| 040802 - Outras | Lei n.º 75/2013 de 12/09 | prémio criatividade e inovação - "Carnaval 2020" | Diogo Santos Vieira | 304 100,00 | 75,00 | 75,00 | 0,00 | 0,00 | |
| 040802 - Outras | Lei n.º 75/2013 de 12/09 | Incentivos à criação de raça arouquesa | Dorinda Tavares | 304 100,00 | 200,00 | 200,00 | 0,00 | 0,00 | |
| 040802 - Outras | Lei n.º 75/2013 de 12/09 | prémio "Carnaval 2020" | Eliana Almeida Fernandes | 304 100,00 | 75,00 | 75,00 | 0,00 | 0,00 | |
| 040802 - Outras | Lei n.º 75/2013 de 12/09 | apoio social | Elza Gomes da Silva Ferreira | 304 100,00 | 600,00 | 600,00 | 0,00 | 0,00 | |
| 040802 - Outras | Lei n.º 75/2013 de 12/09 | Incentivos à criação de raça arouquesa. | Emilia da Conceição Nunes | 304 100,00 | 500,00 | 500,00 | 0,00 | 0,00 | |
| 040802 - Outras | Lei nº75/2013 de 12/09 | Incentivos à criação da raça arouquesa | Emilia da Conceição Tavares | 304 100,00 | 300,00 | 300,00 | 0,00 | 0,00 | |

NOTA: Os compromissos sem entidade não são contabilizados neste mapa.

# Transferências e Subsídios concedidos

## Município de Arouca

**Ano:** 2020

**do período findo em 31 de Dezembro de 2020**

**Euros**

| Tipo de Despesa | Disposições Legais | Finalidade | Entidade Beneficiária | Despesas Orçamentadas | Despesas autorizadas | Despesas pagas | Despesas autorizadas e não pagas | Devolução ocorrida no exercicio | Observações |
|---|---|---|---|---|---|---|---|---|---|
| **Transferências correntes** | | | | | | | | | |
| 040802 - Outras | Lei nº75/2013 de 12/09 | Incentivos à criação da raça arouquesa | Emília Teixeira dos Santos Vieira | 304 100,00 | 600,00 | 600,00 | 0,00 | 0,00 | |
| 040802 - Outras | Lei nº75/2013 de 12/09 | Incentivos à criação da raça arouquesa | Ermelinda de Almeida Fernandes Marques | 304 100,00 | 100,00 | 100,00 | 0,00 | 0,00 | |
| 040802 - Outras | Lei n.º 75/2013 de 12/09 | Premio melhor mel | Eurico Figueiredo de Pinho | 304 100,00 | 150,00 | 150,00 | 0,00 | 0,00 | |
| 040802 - Outras | Lei nº75/2013 de 12/09 | Bolsa de estudo | Eva Maria Brandão Ferreira | 304 100,00 | 450,00 | 450,00 | 0,00 | 0,00 | |
| 040802 - Outras | Lei nº75/2013 de 12/09 | Bolsa de estudo | Fábio André Sousa Ramos | 304 100,00 | 400,00 | 400,00 | 0,00 | 0,00 | |
| 040802 - Outras | Lei n.º 75/2013 de 12/09 | prémio "criadores de gado Arouquês"-2020 | Fernando de Sousa Duarte | 304 100,00 | 75,00 | 75,00 | 0,00 | 0,00 | |
| 040802 - Outras | Lei nº75/2013 de 12/09 | Incentivos à criação da raça arouquesa | Fernando Manuel Jesus Costa | 304 100,00 | 300,00 | 300,00 | 0,00 | 0,00 | |
| 040802 - Outras | Lei nº75/2013 de 12/09 | Incentivos à criação da raça arouquesa | Fernando Martins Soares Figueiredo | 304 100,00 | 200,00 | 200,00 | 0,00 | 0,00 | |
| 040802 - Outras | Lei nº75/2013 de 12/09 | Incentivos à criação da raça arouquesa | Fernando Soares Ferreira | 304 100,00 | 200,00 | 200,00 | 0,00 | 0,00 | |
| 040802 - Outras | Lei nº75/2013 de 12/09 | Incentivos à criação da raça arouquesa | Filipe Alexandre Dolgner Ferreira | 304 100,00 | 300,00 | 300,00 | 0,00 | 0,00 | |
| 040802 - Outras | Lei n.º 75/2013 de 12/09 | Apoio em situação de vulnerabilidade | Flávia Coronel Vaz de Lima | 304 100,00 | 1 260,00 | 1 260,00 | 0,00 | 0,00 | |
| 040802 - Outras | Lei nº75/2013 de 12/09 | Incentivos à criação da raça arouquesa | Gabriel Fernandes | 304 100,00 | 400,00 | 400,00 | 0,00 | 0,00 | |
| 040802 - Outras | Lei nº75/2013 de 12/09 | Prémio "criadores de gado Arouquês" - 2020 | Gabriel Fernandes | 304 100,00 | 75,00 | 75,00 | 0,00 | 0,00 | |
| 040802 - Outras | Lei nº75/2013 de 12/09 | Bolsa de estudo | Gabriela Filipa dos Santos Tavares | 304 100,00 | 750,00 | 750,00 | 0,00 | 0,00 | |
| 040802 - Outras | Lei n.º 75/2013 de 12/09 | Apoio em situação de vulnerabilidade | Gualdino Oliveira Ferreira | 304 100,00 | 300,00 | 300,00 | 0,00 | 0,00 | |
| 040802 - Outras | Lei nº75/2013 de 12/09 | Incentivos à criação da raça arouquesa | Idalécio Monteiro Vieira | 304 100,00 | 100,00 | 100,00 | 0,00 | 0,00 | |
| 040802 - Outras | Lei nº75/2013 de 12/09 | Bolsa de estudo | Inês Duarte Mendes Castro | 304 100,00 | 500,00 | 500,00 | 0,00 | 0,00 | |
| 040802 - Outras | Lei nº75/2013 de 12/09 | Incentivos à criação da raça arouquesa | Inês Joaquina de Almeida Cunha | 304 100,00 | 200,00 | 200,00 | 0,00 | 0,00 | |
| 040802 - Outras | Lei nº75/2013 de 12/09 | Incentivos à criação da raça arouquesa | Irene Tavares | 304 100,00 | 200,00 | 200,00 | 0,00 | 0,00 | |
| 040802 - Outras | Lei nº75/2013 de 12/09 | Incentivos à criação da raça arouquesa | Isabel Ferreira Teixeira | 304 100,00 | 200,00 | 200,00 | 0,00 | 0,00 | |
| 040802 - Outras | Lei nº75/2013 de 12/09 | Incentivos à criação da raça arouquesa | Isaura Brandão de Pinho Tavares | 304 100,00 | 300,00 | 300,00 | 0,00 | 0,00 | |
| 040802 - Outras | Lei nº75/2013 de 12/09 | Prémio "criadores de gado Arouquês" - 2020 | Isaura Brandão de Pinho Tavares | 304 100,00 | 75,00 | 75,00 | 0,00 | 0,00 | |
| 040802 - Outras | Lei nº75/2013 de 12/09 | Incentivos à criação da raça arouquesa | Isaura Duarte da Cruz | 304 100,00 | 200,00 | 200,00 | 0,00 | 0,00 | |
| 040802 - Outras | Lei nº75/2013 de 12/09 | Bolsa de estudo | Joana Filipa Almeida Silva | 304 100,00 | 400,00 | 400,00 | 0,00 | 0,00 | |
| 040802 - Outras | Lei nº75/2013 de 12/09 | Bolsa de estudo | Joana Maria Clara Pereira | 304 100,00 | 650,00 | 650,00 | 0,00 | 0,00 | |
| 040802 - Outras | Lei nº75/2013 de 12/09 | Bolsa de estudo | Joana Sofia Gonçalves de Almeida | 304 100,00 | 350,00 | 350,00 | 0,00 | 0,00 | |
| 040802 - Outras | Lei nº75/2013 de 12/09 | Bolsa de estudo | Joana Teixeira Monteiro | 304 100,00 | 450,00 | 450,00 | 0,00 | 0,00 | |

NOTA: Os compromissos sem entidade não são contabilizados neste mapa.

# Transferências e Subsídios concedidos

## Município de Arouca

**Ano:** 2020

**do período findo em 31 de Dezembro de 2020**

**Euros**

| Tipo de Despesa | Disposições Legais | Finalidade | Entidade Beneficiária | Despesas Orçamentadas | Despesas autorizadas | Despesas pagas | Despesas autorizadas e não pagas | Devolução ocorrida no exercicio | Observações |
|---|---|---|---|---|---|---|---|---|---|
| **Transferências correntes** | | | | | | | | | |
| 040802 - Outras | Lei n.º 75/2013 de 12/09 | Concurso da melhor Castanha e do melhor Mel - 2º e 3º prémio | João Filipe Almeida Martins | 304 100,00 | 250,00 | 250,00 | 0,00 | 0,00 | |
| 040802 - Outras | Lei nº75/2013 de 12/09 | Incentivos à criação da raça arouquesa | Joaquim de Andrade Duarte Reis | 304 100,00 | 100,00 | 100,00 | 0,00 | 0,00 | |
| 040802 - Outras | Lei nº75/2013 de 12/09 | Incentivos à criação da raça arouquesa | Joaquim Fernando da Costa Brito e Castro | 304 100,00 | 600,00 | 600,00 | 0,00 | 0,00 | |
| 040802 - Outras | Lei nº75/2013 de 12/09 | Prémio "criadores de gado Arouquês" - 2020 | Joaquim Fernando da Costa Brito e Castro | 304 100,00 | 75,00 | 75,00 | 0,00 | 0,00 | |
| 040802 - Outras | Lei nº75/2013 de 12/09 | Incentivos à criação da raça arouquesa | Joaquim Mendes De Sousa | 304 100,00 | 200,00 | 200,00 | 0,00 | 0,00 | |
| 040802 - Outras | Lei nº75/2013 de 12/09 | Prémio "criadores de gado Arouquês" - 2020 | Joaquim Mendes De Sousa | 304 100,00 | 75,00 | 75,00 | 0,00 | 0,00 | |
| 040802 - Outras | Lei nº75/2013 de 12/09 | Incentivos à criação da raça arouquesa | Joaquim Rodrigues da Costa | 304 100,00 | 300,00 | 300,00 | 0,00 | 0,00 | |
| 040802 - Outras | Lei nº75/2013 de 12/09 | Prémio "criadores de gado Arouquês" - 2020 | Joaquim Rodrigues da Costa | 304 100,00 | 75,00 | 75,00 | 0,00 | 0,00 | |
| 040802 - Outras | Lei nº75/2013 de 12/09 | Incentivos à criação da raça arouquesa | Joaquim Soares Rodrigues | 304 100,00 | 100,00 | 100,00 | 0,00 | 0,00 | |
| 040802 - Outras | Lei n.º 75/2013 de 12/09 | Incentivos à criação de raça arouquesa | Joaquim Vieira Brandão da Silva | 304 100,00 | 75,00 | 75,00 | 0,00 | 0,00 | |
| 040802 - Outras | Lei nº75/2013 de 12/09 | Incentivos à criação da raça arouquesa | Joaquina Picardo Martins | 304 100,00 | 100,00 | 100,00 | 0,00 | 0,00 | |
| 040802 - Outras | Lei n.º 75/2013 de 12/09 | Apoio em situação de vulnerabilidade | Joaquina Picardo Martins | 304 100,00 | 630,00 | 630,00 | 0,00 | 0,00 | |
| 040802 - Outras | Lei nº75/2013 de 12/09 | Incentivos à criação da raça arouquesa | Jorge Alexandre Tavares Ferreira | 304 100,00 | 100,00 | 100,00 | 0,00 | 0,00 | |
| 040802 - Outras | Lei nº75/2013 de 12/09 | Incentivos à criação da raça arouquesa | Jorge Eduardo Teixeira Fernandes | 304 100,00 | 100,00 | 100,00 | 0,00 | 0,00 | |
| 040802 - Outras | Lei nº75/2013 de 12/09 | Bolsa de estudo | José António Sousa Gonçalves | 304 100,00 | 550,00 | 550,00 | 0,00 | 0,00 | |
| 040802 - Outras | Lei nº75/2013 de 12/09 | Incentivos à criação da raça arouquesa | José Augusto de Almeida Azevedo | 304 100,00 | 400,00 | 400,00 | 0,00 | 0,00 | |
| 040802 - Outras | Lei nº75/2013 de 12/09 | Prémio "criadores de gado Arouquês" - 2020 | José Augusto de Almeida Azevedo | 304 100,00 | 75,00 | 75,00 | 0,00 | 0,00 | |
| 040802 - Outras | Lei n.º 75/2013 de 12/09 | 1º Prémio mascarado "Carnaval 2020" | José Carlos Brandão Santos | 304 100,00 | 100,00 | 100,00 | 0,00 | 0,00 | |
| 040802 - Outras | Lei n.º 75/2013 de 12/09 | Apoio em situação de vulnerabilidade | José Carlos da Silva Gonçalves | 304 100,00 | 3 000,00 | 3 000,00 | 0,00 | 0,00 | |
| 040802 - Outras | Lei n.º 75/2013 de 12/09 | Incentivos à criação de raça arouquesa | José da Conceição Rodrigues | 304 100,00 | 300,00 | 300,00 | 0,00 | 0,00 | |
| 040802 - Outras | Lei nº75/2013 de 12/09 | Incentivos à criação da raça arouquesa | José Gomes Valente da Costa | 304 100,00 | 600,00 | 600,00 | 0,00 | 0,00 | |
| 040802 - Outras | Lei n.º 75/2013 de 12/09 | Incentivos à criação de raça arouquesa | Jose Luis Brito Duarte | 304 100,00 | 100,00 | 100,00 | 0,00 | 0,00 | |
| 040802 - Outras | Lei n.º 75/2013 de 12/09 | apoio social | José Luís da Silva Ferreira Rente | 304 100,00 | 1 250,00 | 1 250,00 | 0,00 | 0,00 | |
| 040802 - Outras | Lei nº75/2013 de 12/09 | Incentivos à criação da raça arouquesa | José Pinto Ferreira Matinhas | 304 100,00 | 100,00 | 100,00 | 0,00 | 0,00 | |
| 040802 - Outras | Lei nº75/2013 de 12/09 | Incentivos à criação da raça arouquesa | Laura Soares Martins | 304 100,00 | 300,00 | 300,00 | 0,00 | 0,00 | |
| 040802 - Outras | Lei nº75/2013 de 12/09 | Prémio "criadores de gado Arouquês" - 2020 | Laura Soares Martins | 304 100,00 | 75,00 | 75,00 | 0,00 | 0,00 | |

NOTA: Os compromissos sem entidade não são contabilizados neste mapa.

# Transferências e Subsídios concedidos

## Município de Arouca

**Ano:** 2020

**do período findo em 31 de Dezembro de 2020**

**Euros**

| Tipo de Despesa | Disposições Legais | Finalidade | Entidade Beneficiária | Despesas Orçamentadas | Despesas autorizadas | Despesas pagas | Despesas autorizadas e não pagas | Devolução ocorrida no exercicio | Observações |
|---|---|---|---|---|---|---|---|---|---|
| **Transferências correntes** | | | | | | | | | |
| 040802 - Outras | Lei nº75/2013 de 12/09 | Incentivos à criação da raça arouquesa | Laurentina de Jesus Pereira Peralta | 304 100,00 | 100,00 | 100,00 | 0,00 | 0,00 | |
| 040802 - Outras | Lei nº75/2013 de 12/09 | Bolsa de estudo | Luana de Oliveira Ferreira | 304 100,00 | 800,00 | 800,00 | 0,00 | 0,00 | |
| 040802 - Outras | Lei nº75/2013 de 12/09 | Bolsa de estudo | Lúcia Alexandra Pinto Gonçalves | 304 100,00 | 500,00 | 500,00 | 0,00 | 0,00 | |
| 040802 - Outras | Lei nº75/2013 de 12/09 | Incentivos à criação da raça arouquesa | Lúcia Duarte Tavares | 304 100,00 | 300,00 | 300,00 | 0,00 | 0,00 | |
| 040802 - Outras | Lei n.º 75/2013 de 12/09 | apoio social | Lúcia Maria de Pinho Alves | 304 100,00 | 400,00 | 400,00 | 0,00 | 0,00 | |
| 040802 - Outras | Lei nº75/2013 de 12/09 | Bolsa de estudo | Luciana Inês Rocha da Silva | 304 100,00 | 550,00 | 550,00 | 0,00 | 0,00 | |
| 040802 - Outras | Lei nº75/2013 de 12/09 | Bolsa de estudo | Luciana Magalhães Figueiredo | 304 100,00 | 350,00 | 350,00 | 0,00 | 0,00 | |
| 040802 - Outras | Lei nº75/2013 de 12/09 | Incentivos à criação da raça arouquesa | Luis Tavares | 304 100,00 | 400,00 | 400,00 | 0,00 | 0,00 | |
| 040802 - Outras | Lei nº75/2013 de 12/09 | Incentivos à criação da raça arouquesa | Mafalda Emilia Teixeira | 304 100,00 | 100,00 | 100,00 | 0,00 | 0,00 | |
| 040802 - Outras | Lei nº75/2013 de 12/09 | Incentivos à criação da raça arouquesa | Mafalda Pinho Vieira da Silva Pinho | 304 100,00 | 200,00 | 200,00 | 0,00 | 0,00 | |
| 040802 - Outras | Lei nº75/2013 de 12/09 | Incentivos à criação da raça arouquesa | Manuel Almeida Francisco | 304 100,00 | 1 100,00 | 1 100,00 | 0,00 | 0,00 | |
| 040802 - Outras | Lei nº75/2013 de 12/09 | Prémio "criadores de gado Arouquês" - 2020 | Manuel Almeida Francisco | 304 100,00 | 375,00 | 375,00 | 0,00 | 0,00 | |
| 040802 - Outras | Lei n.º 75/2013 de 12/09 | Incentivos à criação de raça arouquesa | Manuel Brandão Vaz Pinto | 304 100,00 | 300,00 | 300,00 | 0,00 | 0,00 | |
| 040802 - Outras | Lei nº75/2013 de 12/09 | Incentivos à criação da raça arouquesa | Manuel Conceição Nunes | 304 100,00 | 200,00 | 200,00 | 0,00 | 0,00 | |
| 040802 - Outras | Lei nº75/2013 de 12/09 | Prémio "criadores de gado Arouquês" - 2020 | Manuel Conceição Nunes | 304 100,00 | 75,00 | 75,00 | 0,00 | 0,00 | |
| 040802 - Outras | Lei nº75/2013 de 12/09 | Incentivos à criação da raça arouquesa | Manuel da Costa Martins | 304 100,00 | 400,00 | 400,00 | 0,00 | 0,00 | |
| 040802 - Outras | Lei nº75/2013 de 12/09 | Incentivos à criação da raça arouquesa | Manuel da Silva Cardoso | 304 100,00 | 100,00 | 100,00 | 0,00 | 0,00 | |
| 040802 - Outras | Lei nº75/2013 de 12/09 | Incentivos à criação da raça arouquesa | Manuel da Silva Cardoso | 304 100,00 | 100,00 | 100,00 | 0,00 | 0,00 | |
| 040802 - Outras | Lei nº75/2013 de 12/09 | Incentivos à criação da raça arouquesa | Manuel de Azevedo Fernandes | 304 100,00 | 500,00 | 500,00 | 0,00 | 0,00 | |
| 040802 - Outras | Lei nº75/2013 de 12/09 | Prémio "criadores de gado Arouquês" - 2020 | Manuel de Azevedo Fernandes | 304 100,00 | 75,00 | 75,00 | 0,00 | 0,00 | |
| 040802 - Outras | Lei n.º 75/2013 de 12/09 | Concurso da melhor Castanha e do melhor Mel - 2º prémio | Manuel de Azevedo Martins | 304 100,00 | 150,00 | 150,00 | 0,00 | 0,00 | |
| 040802 - Outras | Lei nº75/2013 de 12/09 | Incentivos à criação da raça arouquesa | Manuel Duarte Gomes | 304 100,00 | 700,00 | 700,00 | 0,00 | 0,00 | |
| 040802 - Outras | Lei nº75/2013 de 12/09 | Prémio "criadores de gado Arouquês" - 2020 | Manuel Duarte Gomes | 304 100,00 | 75,00 | 75,00 | 0,00 | 0,00 | |
| 040802 - Outras | Lei nº75/2013 de 12/09 | Incentivos à criação da raça arouquesa | Manuel Fernandes Cardoso | 304 100,00 | 100,00 | 100,00 | 0,00 | 0,00 | |
| 040802 - Outras | Lei n.º 75/2013 de 12/09 | Prémio "criadores de gado Arouquês"-2020 | Manuel Fernandes de Almeida | 304 100,00 | 75,00 | 75,00 | 0,00 | 0,00 | |
| 040802 - Outras | Lei nº75/2013 de 12/09 | Incentivos à criação da raça arouquesa | Manuel Francisco Tavares | 304 100,00 | 1 000,00 | 1 000,00 | 0,00 | 0,00 | |
| 040802 - Outras | Lei nº75/2013 de 12/09 | Prémio "criadores de gado Arouquês" - 2020 | Manuel Francisco Tavares | 304 100,00 | 150,00 | 150,00 | 0,00 | 0,00 | |

NOTA: Os compromissos sem entidade não são contabilizados neste mapa.

# Transferências e Subsídios concedidos

## Município de Arouca

**Ano:** 2020

**do período findo em 31 de Dezembro de 2020**

**Euros**

| Tipo de Despesa | Disposições Legais | Finalidade | Entidade Beneficiária | Despesas Orçamentadas | Despesas autorizadas | Despesas pagas | Despesas autorizadas e não pagas | Devolução ocorrida no exercicio | Observações |
|---|---|---|---|---|---|---|---|---|---|
| **Transferências correntes** | | | | | | | | | |
| 040802 - Outras | Lei nº75/2013 de 12/09 | Incentivos à criação da raça arouquesa | Manuel João Duarte Gomes | 304 100,00 | 200,00 | 200,00 | 0,00 | 0,00 | |
| 040802 - Outras | Lei nº75/2013 de 12/09 | Incentivos à criação da raça arouquesa | Manuel Martins | 304 100,00 | 100,00 | 100,00 | 0,00 | 0,00 | |
| 040802 - Outras | Lei nº75/2013 de 12/09 | Incentivos à criação da raça arouquesa | Manuel Tavares da Venda | 304 100,00 | 100,00 | 100,00 | 0,00 | 0,00 | |
| 040802 - Outras | Lei nº75/2013 de 12/09 | Incentivos à criação da raça arouquesa | Manuel Tavares Francisco | 304 100,00 | 400,00 | 400,00 | 0,00 | 0,00 | |
| 040802 - Outras | Lei nº75/2013 de 12/09 | Prémio "criadores de gado Arouquês" - 2020 | Manuel Tavares Francisco | 304 100,00 | 75,00 | 75,00 | 0,00 | 0,00 | |
| 040802 - Outras | Lei nº75/2013 de 12/09 | Incentivos à criação da raça arouquesa | Marfida de Jesus Pinto Loureiro | 304 100,00 | 100,00 | 100,00 | 0,00 | 0,00 | |
| 040802 - Outras | Lei nº75/2013 de 12/09 | Incentivos à criação da raça arouquesa | Maria Adélia Ribeiro Pereira dos Santos Rocha | 304 100,00 | 500,00 | 500,00 | 0,00 | 0,00 | |
| 040802 - Outras | Lei nº75/2013 de 12/09 | Prémio "criadores de gado Arouquês" - 2020 | Maria Adélia Ribeiro Pereira dos Santos Rocha | 304 100,00 | 75,00 | 75,00 | 0,00 | 0,00 | |
| 040802 - Outras | Lei nº75/2013 de 12/09 | Incentivos à criação da raça arouquesa | Maria Adelina Rodrigues Gomes dos Santos | 304 100,00 | 200,00 | 200,00 | 0,00 | 0,00 | |
| 040802 - Outras | Lei nº75/2013 de 12/09 | Prémio "criadores de gado Arouquês" - 2020 | Maria Adelina Rodrigues Gomes dos Santos | 304 100,00 | 75,00 | 75,00 | 0,00 | 0,00 | |
| 040802 - Outras | Lei nº75/2013 de 12/09 | Incentivos à criação da raça arouquesa | Maria Adelina Soares de Pinho Castro | 304 100,00 | 600,00 | 600,00 | 0,00 | 0,00 | |
| 040802 - Outras | Lei nº75/2013 de 12/09 | Prémio "criadores de gado Arouquês" - 2020 | Maria Adelina Soares de Pinho Castro | 304 100,00 | 150,00 | 150,00 | 0,00 | 0,00 | |
| 040802 - Outras | Lei nº75/2013 de 12/09 | Incentivos à criação da raça arouquesa | Maria Alice de Almeida Gomes | 304 100,00 | 100,00 | 100,00 | 0,00 | 0,00 | |
| 040802 - Outras | Lei nº75/2013 de 12/09 | Incentivos à criação da raça arouquesa | Maria Alice Pereira Mendes Pinho | 304 100,00 | 200,00 | 200,00 | 0,00 | 0,00 | |
| 040802 - Outras | Lei n.º 75/2013 de 12/09 | Apoio em situação de vulnerabilidade | Maria Alice Soares | 304 100,00 | 300,00 | 300,00 | 0,00 | 0,00 | |
| 040802 - Outras | Lei nº75/2013 de 12/09 | Incentivos à criação da raça arouquesa | Maria Alice Teixeira de Almeida | 304 100,00 | 100,00 | 100,00 | 0,00 | 0,00 | |
| 040802 - Outras | Lei n.º 75/2013 de 12/09 | Apoio em situação de vulnerabilidade | Maria Amália de Pinho Figueiredo | 304 100,00 | 350,00 | 350,00 | 0,00 | 0,00 | |
| 040802 - Outras | Lei nº75/2013 de 12/09 | Incentivos à criação da raça arouquesa | Maria Angelina Fernandes de Castro Cunha | 304 100,00 | 100,00 | 100,00 | 0,00 | 0,00 | |
| 040802 - Outras | Lei nº75/2013 de 12/09 | Prémio "criadores de gado Arouquês" - 2020 | Maria Angelina Fernandes de Castro Cunha | 304 100,00 | 75,00 | 75,00 | 0,00 | 0,00 | |
| 040802 - Outras | Lei nº75/2013 de 12/09 | Incentivos à criação da raça arouquesa | Maria Angelina Silva Paiva | 304 100,00 | 200,00 | 200,00 | 0,00 | 0,00 | |
| 040802 - Outras | Lei nº75/2013 de 12/09 | Incentivos à criação da raça arouquesa | Maria Angelina Teixeira de Oliveira Almeida | 304 100,00 | 100,00 | 100,00 | 0,00 | 0,00 | |
| 040802 - Outras | Lei nº75/2013 de 12/09 | Incentivos à criação da raça arouquesa | Maria Clara da Fonseca Duarte Gonçalves | 304 100,00 | 600,00 | 600,00 | 0,00 | 0,00 | |
| 040802 - Outras | Lei nº75/2013 de 12/09 | Incentivos à criação da raça arouquesa | Maria Clara Pereira Cardoso | 304 100,00 | 900,00 | 900,00 | 0,00 | 0,00 | |
| 040802 - Outras | Lei nº75/2013 de 12/09 | Incentivos à criação da raça arouquesa | Maria da Conceição de Almeida Pinto Ferreira | 304 100,00 | 100,00 | 100,00 | 0,00 | 0,00 | |
| 040802 - Outras | Lei nº75/2013 de 12/09 | Incentivos à criação da raça arouquesa | Maria da Conceição Fernandes Duarte Cardoso | 304 100,00 | 100,00 | 100,00 | 0,00 | 0,00 | |

NOTA: Os compromissos sem entidade não são contabilizados neste mapa.

# Transferências e Subsídios concedidos

## Município de Arouca

**Ano:** 2020

**do período findo em 31 de Dezembro de 2020**

**Euros**

| Tipo de Despesa | Disposições Legais | Finalidade | Entidade Beneficiária | Despesas Orçamentadas | Despesas autorizadas | Despesas pagas | Despesas autorizadas e não pagas | Devolução ocorrida no exercicio | Observações |
|---|---|---|---|---|---|---|---|---|---|
| **Transferências correntes** | | | | | | | | | |
| 040802 - Outras | Lei nº75/2013 de 12/09 | Incentivos à criação da raça arouquesa | Maria da Conceição Ferreira Teixeira | 304 100,00 | 100,00 | 100,00 | 0,00 | 0,00 | |
| 040802 - Outras | Lei n.º 75/2013 de 12/09 | Concurso da melhor Castanha e do melhor Mel - prémio participação | Maria da Conceição Jesus Costa | 304 100,00 | 30,00 | 30,00 | 0,00 | 0,00 | |
| 040802 - Outras | Lei nº75/2013 de 12/09 | Incentivos à criação da raça arouquesa | Maria da Luz Teixeira Martins da Costa | 304 100,00 | 200,00 | 200,00 | 0,00 | 0,00 | |
| 040802 - Outras | Lei nº75/2013 de 12/09 | Incentivos à criação da raça arouquesa | Maria de Fátima Conceição Santos Oliveira | 304 100,00 | 100,00 | 100,00 | 0,00 | 0,00 | |
| 040802 - Outras | Lei nº75/2013 de 12/09 | Prémio "criadores de gado Arouquês" - 2020 | Maria de Fátima Conceição Santos Oliveira | 304 100,00 | 75,00 | 75,00 | 0,00 | 0,00 | |
| 040802 - Outras | Lei nº75/2013 de 12/09 | Incentivos à criação da raça arouquesa | Maria de Fátima Gomes Santos | 304 100,00 | 500,00 | 500,00 | 0,00 | 0,00 | |
| 040802 - Outras | Lei nº75/2013 de 12/09 | Incentivos à criação da raça arouquesa | Maria de Fatima Martins Tavares | 304 100,00 | 200,00 | 200,00 | 0,00 | 0,00 | |
| 040802 - Outras | Lei n.º 75/2013 de 12/09 | Concurso da melhor Castanha e do melhor Mel - 1º prémio e participação | Maria de Fatima Pinho Vale Quaresma Teixeira | 304 100,00 | 380,00 | 380,00 | 0,00 | 0,00 | |
| 040802 - Outras | Lei nº75/2013 de 12/09 | Incentivos à criação da raça arouquesa | Maria de Fátima Tavares do Meio | 304 100,00 | 200,00 | 200,00 | 0,00 | 0,00 | |
| 040802 - Outras | Lei n.º 75/2013 de 12/09 | Apoio em situação de vulnerabilidade | Maria de Fátima Teixeira Ferreira | 304 100,00 | 600,00 | 600,00 | 0,00 | 0,00 | |
| 040802 - Outras | Lei nº75/2013 de 12/09 | Incentivos à criação da raça arouquesa | Maria de Fátima Vieira da Rocha Teixeira | 304 100,00 | 100,00 | 100,00 | 0,00 | 0,00 | |
| 040802 - Outras | Lei nº75/2013 de 12/09 | Incentivos à criação da raça arouquesa | Maria de Fátima Vieira de Almeida | 304 100,00 | 100,00 | 100,00 | 0,00 | 0,00 | |
| 040802 - Outras | Lei nº75/2013 de 12/09 | Incentivos à criação da raça arouquesa | Maria do Carmo Gonçalves Vieira Garrido | 304 100,00 | 300,00 | 300,00 | 0,00 | 0,00 | |
| 040802 - Outras | Lei nº75/2013 de 12/09 | Prémio "criadores de gado Arouquês" - 2020 | Maria do Carmo Gonçalves Vieira Garrido | 304 100,00 | 75,00 | 75,00 | 0,00 | 0,00 | |
| 040802 - Outras | Lei nº75/2013 de 12/09 | Incentivos à criação da raça arouquesa | Maria Elsa Mendes de Sousa Moreira | 304 100,00 | 200,00 | 200,00 | 0,00 | 0,00 | |
| 040802 - Outras | Lei nº75/2013 de 12/09 | Bolsa de estudo | Maria Emília da Silva Pinho | 304 100,00 | 700,00 | 700,00 | 0,00 | 0,00 | |
| 040802 - Outras | Lei nº75/2013 de 12/09 | Incentivos à criação da raça arouquesa | Maria Emília de Almeida Ferreira Brito e Castro | 304 100,00 | 100,00 | 100,00 | 0,00 | 0,00 | |
| 040802 - Outras | Lei nº75/2013 de 12/09 | Incentivos à criação da raça arouquesa | Maria Emilia Mendes Barbosa de Pinho | 304 100,00 | 700,00 | 700,00 | 0,00 | 0,00 | |
| 040802 - Outras | Lei nº75/2013 de 12/09 | Incentivos à criação da raça arouquesa | Maria Esmeraldina Rodrigues Gomes | 304 100,00 | 200,00 | 200,00 | 0,00 | 0,00 | |
| 040802 - Outras | Lei nº75/2013 de 12/09 | Incentivos à criação da raça arouquesa | Maria Fernanda da Fonseca Ferreira de Castro | 304 100,00 | 100,00 | 100,00 | 0,00 | 0,00 | |
| 040802 - Outras | Lei nº75/2013 de 12/09 | Incentivos à criação da raça arouquesa | Maria Fernanda de Almeida Moreira | 304 100,00 | 200,00 | 200,00 | 0,00 | 0,00 | |
| 040802 - Outras | Lei nº75/2013 de 12/09 | Incentivos à criação da raça arouquesa | Maria Fernanda Gomes Fernandes | 304 100,00 | 200,00 | 200,00 | 0,00 | 0,00 | |
| 040802 - Outras | Lei nº75/2013 de 12/09 | Bolsa de estudo | Maria Francisca Teixeira de Pinho | 304 100,00 | 350,00 | 350,00 | 0,00 | 0,00 | |
| 040802 - Outras | Lei n.º 75/2013 de 12/09 | Apoio em situação de vulnerabilidade | Maria Helena da Rocha Abreu Quaresma | 304 100,00 | 1 000,00 | 1 000,00 | 0,00 | 0,00 | |
| 040802 - Outras | Lei nº75/2013 de 12/09 | Incentivos à criação da raça arouquesa | Maria Helena Fernandes de Almeida | 304 100,00 | 100,00 | 100,00 | 0,00 | 0,00 | |

NOTA: Os compromissos sem entidade não são contabilizados neste mapa.

# Transferências e Subsídios concedidos

## Município de Arouca

**Ano:** 2020

**do período findo em 31 de Dezembro de 2020**

**Euros**

| Tipo de Despesa | Disposições Legais | Finalidade | Entidade Beneficiária | Despesas Orçamentadas | Despesas autorizadas | Despesas pagas | Despesas autorizadas e não pagas | Devolução ocorrida no exercicio | Observações |
|---|---|---|---|---|---|---|---|---|---|
| **Transferências correntes** | | | | | | | | | |
| 040802 - Outras | Lei nº75/2013 de 12/09 | Incentivos à criação da raça arouquesa | Maria Helena Reis Vaz Pinto | 304 100,00 | 200,00 | 200,00 | 0,00 | 0,00 | |
| 040802 - Outras | Lei nº75/2013 de 12/09 | Incentivos à criação da raça arouquesa | Maria Helena Silva Gomes Almeida | 304 100,00 | 100,00 | 100,00 | 0,00 | 0,00 | |
| 040802 - Outras | Lei n.º 75/2013 de 12/09 | prémio "criadores de gado Arouquês"-2020 | Maria Ilda Gomes de Almeida Duarte | 304 100,00 | 150,00 | 150,00 | 0,00 | 0,00 | |
| 040802 - Outras | Lei nº75/2013 de 12/09 | Incentivos à criação da raça arouquesa | Maria Inês Almeida Fernandes | 304 100,00 | 100,00 | 100,00 | 0,00 | 0,00 | |
| 040802 - Outras | Lei nº75/2013 de 12/09 | Incentivos à criação da raça arouquesa | Maria Irene Jesus Fernandes Azevedo | 304 100,00 | 200,00 | 200,00 | 0,00 | 0,00 | |
| 040802 - Outras | Lei n.º 75/2013 de 12/09 | Apoio em situação de vulnerabilidade | Maria Isabel Matos Ferreira | 304 100,00 | 1 000,00 | 1 000,00 | 0,00 | 0,00 | |
| 040802 - Outras | Lei nº75/2013 de 12/09 | Incentivos à criação da raça arouquesa | Maria Isabel Silva Assunção | 304 100,00 | 100,00 | 100,00 | 0,00 | 0,00 | |
| 040802 - Outras | Lei nº75/2013 de 12/09 | Incentivos à criação da raça arouquesa | Maria Isaura Martins Soares Costa | 304 100,00 | 300,00 | 300,00 | 0,00 | 0,00 | |
| 040802 - Outras | Lei nº75/2013 de 12/09 | Prémio "criadores de gado Arouquês" - 2020 | Maria Isaura Martins Soares Costa | 304 100,00 | 75,00 | 75,00 | 0,00 | 0,00 | |
| 040802 - Outras | Lei n.º 75/2013 de 12/09 | Bolsa de estudo | Maria José Gonçalves Paiva Teixeira | 304 100,00 | 850,00 | 850,00 | 0,00 | 0,00 | |
| 040802 - Outras | Lei nº75/2013 de 12/09 | Incentivos à criação da raça arouquesa | Maria Luisa de Jesus Pinto Loureiro | 304 100,00 | 400,00 | 400,00 | 0,00 | 0,00 | |
| 040802 - Outras | Lei nº75/2013 de 12/09 | Incentivos à criação da raça arouquesa | Maria Madalena dos Santos Gomes Bastos | 304 100,00 | 200,00 | 200,00 | 0,00 | 0,00 | |
| 040802 - Outras | Lei n.º 75/2013 de 12/09 | prémio "criadores de gado Arouquês"-2020 | Maria Madalena Tavares de Brito Santos Gomes | 304 100,00 | 75,00 | 75,00 | 0,00 | 0,00 | |
| 040802 - Outras | Lei nº75/2013 de 12/09 | Incentivos à criação da raça arouquesa | Maria Mafalda Jesus Rodrigues Ramada | 304 100,00 | 100,00 | 100,00 | 0,00 | 0,00 | |
| 040802 - Outras | Lei nº75/2013 de 12/09 | Incentivos à criação da raça arouquesa | Maria Manuela Ferreira Pinto da Silva | 304 100,00 | 200,00 | 200,00 | 0,00 | 0,00 | |
| 040802 - Outras | Lei nº75/2013 de 12/09 | Incentivos à criação da raça arouquesa | Maria Natalina Tavares | 304 100,00 | 100,00 | 100,00 | 0,00 | 0,00 | |
| 040802 - Outras | Lei n.º 75/2013 de 12/09 | 3º Prémio mascarado "Carnaval 2020" | Maria Norvinda Ferreira Leite | 304 100,00 | 50,00 | 50,00 | 0,00 | 0,00 | |
| 040802 - Outras | Lei nº75/2013 de 12/09 | Incentivos à criação da raça arouquesa | Maria Odete Duarte Martins Ferreira | 304 100,00 | 100,00 | 100,00 | 0,00 | 0,00 | |
| 040802 - Outras | Lei nº75/2013 de 12/09 | Prémio "criadores de gado Arouquês" - 2020 | Maria Odília de Pinho Rodrigues | 304 100,00 | 75,00 | 75,00 | 0,00 | 0,00 | |
| 040802 - Outras | Lei nº75/2013 de 12/09 | Incentivos à criação da raça arouquesa | Maria Odília de Pinho Rodrigues | 304 100,00 | 100,00 | 100,00 | 0,00 | 0,00 | |
| 040802 - Outras | Lei nº75/2013 de 12/09 | Incentivos à criação da raça arouquesa | Maria Olinda Fernandes Tavares | 304 100,00 | 100,00 | 100,00 | 0,00 | 0,00 | |
| 040802 - Outras | Lei nº75/2013 de 12/09 | Incentivos à criação da raça arouquesa | Maria Rosa Fernandes Martins Custódio | 304 100,00 | 100,00 | 100,00 | 0,00 | 0,00 | |
| 040802 - Outras | Lei nº75/2013 de 12/09 | Incentivos à criação da raça arouquesa | Maria Tavares Pedro | 304 100,00 | 400,00 | 400,00 | 0,00 | 0,00 | |
| 040802 - Outras | Lei n.º 75/2013 de 12/09 | Concurso da melhor Castanha e do melhor Mel - 3º prémio e participação | Maria Zulmira Almeida Brandão Noites | 304 100,00 | 180,00 | 180,00 | 0,00 | 0,00 | |
| 040802 - Outras | Lei n.º 75/2013 de 12/09 | Apoio em situação de vulnerabilidade | Mariana Patrícia Ferreira de Bastos | 304 100,00 | 1 000,00 | 1 000,00 | 0,00 | 0,00 | |

NOTA: Os compromissos sem entidade não são contabilizados neste mapa.

# Transferências e Subsídios concedidos

## Município de Arouca

**Ano:** 2020

**do período findo em 31 de Dezembro de 2020**

**Euros**

| Tipo de Despesa | Disposições Legais | Finalidade | Entidade Beneficiária | Despesas Orçamentadas | Despesas autorizadas | Despesas pagas | Despesas autorizadas e não pagas | Devolução ocorrida no exercicio | Observações |
|---|---|---|---|---|---|---|---|---|---|
| **Transferências correntes** | | | | | | | | | |
| 040802 - Outras | Lei nº75/2013 de 12/09 | Bolsa de estudo | Mariana Pinto Rocha | 304 100,00 | 650,00 | 650,00 | 0,00 | 0,00 | |
| 040802 - Outras | Lei n.º 75/2013 de 12/09 | Concurso da melhor Castanha e do melhor Mel - 1º prémio | Marta Patrícia da Silva Ribeiro | 304 100,00 | 400,00 | 400,00 | 0,00 | 0,00 | |
| 040802 - Outras | Lei nº75/2013 de 12/09 | Incentivos à criação da raça arouquesa | Maurício Valério Soares de Figueiredo | 304 100,00 | 100,00 | 100,00 | 0,00 | 0,00 | |
| 040802 - Outras | Lei nº75/2013 de 12/09 | Bolsa de estudo | Mónica Filipa da Silva Gaspar | 304 100,00 | 350,00 | 350,00 | 0,00 | 0,00 | |
| 040802 - Outras | Lei nº75/2013 de 12/09 | Bolsa de estudo | Nair Filipa Gonçalves Silva | 304 100,00 | 450,00 | 450,00 | 0,00 | 0,00 | |
| 040802 - Outras | Lei nº75/2013 de 12/09 | Incentivos à criação da raça arouquesa | Neusa Maria da Silva Duarte | 304 100,00 | 1 000,00 | 1 000,00 | 0,00 | 0,00 | |
| 040802 - Outras | Lei n.º 75/2013 de 12/09 | Apoio em situação de vulnerabilidade | Olha Shtefan | 304 100,00 | 1 500,00 | 1 500,00 | 0,00 | 0,00 | |
| 040802 - Outras | Lei n.º 75/2013 de 12/09 | Apoio em situação de vulnerabilidade | Olha Shtefan | 304 100,00 | 1 250,00 | 1 250,00 | 0,00 | 0,00 | |
| 040802 - Outras | Lei nº75/2013 de 12/09 | Incentivos à criação da raça arouquesa | Olinda Tavares do Meio | 304 100,00 | 500,00 | 500,00 | 0,00 | 0,00 | |
| 040802 - Outras | Lei nº75/2013 de 12/09 | Bolsa de estudo | Patrícia Alexandra Martins de Pinho | 304 100,00 | 450,00 | 450,00 | 0,00 | 0,00 | |
| 040802 - Outras | Lei nº75/2013 de 12/09 | Bolsa de estudo | Patrícia Teixeira Tavares | 304 100,00 | 350,00 | 350,00 | 0,00 | 0,00 | |
| 040802 - Outras | Lei n.º 75/2013 de 12/09 | Apoio em situação de vulnerabilidade | Paula Alexandra Nogueira da Silva | 304 100,00 | 400,00 | 400,00 | 0,00 | 0,00 | |
| 040802 - Outras | Lei nº75/2013 de 12/09 | Prémio "criadores de gado Arouquês" - 2020 | Paula Cristina Rodrigues Borges | 304 100,00 | 75,00 | 75,00 | 0,00 | 0,00 | |
| 040802 - Outras | Lei nº75/2013 de 12/09 | Incentivos à criação da raça arouquesa | Paula Cristina Rodrigues Borges | 304 100,00 | 400,00 | 400,00 | 0,00 | 0,00 | |
| 040802 - Outras | Lei n.º 75/2013 de 12/09 | Concurso da melhor Castanha e do melhor Mel - 1º prémio | Paulo Jorge da Costa Carvalho | 304 100,00 | 200,00 | 200,00 | 0,00 | 0,00 | |
| 040802 - Outras | Lei nº75/2013 de 12/09 | Bolsa de estudo | Paulo Jorge Tavares de Castro | 304 100,00 | 650,00 | 650,00 | 0,00 | 0,00 | |
| 040802 - Outras | Lei nº75/2013 de 12/09 | Bolsa de estudo | Pedro Miguel Ferreira Sá | 304 100,00 | 850,00 | 850,00 | 0,00 | 0,00 | |
| 040802 - Outras | Lei nº75/2013 de 12/09 | Prémio "criadores de gado Arouquês" - 2020 | Pedro Tiago Melo de Pinho | 304 100,00 | 75,00 | 75,00 | 0,00 | 0,00 | |
| 040802 - Outras | Lei nº75/2013 de 12/09 | Incentivos à criação da raça arouquesa | Pedro Tiago Melo de Pinho | 304 100,00 | 300,00 | 300,00 | 0,00 | 0,00 | |
| 040802 - Outras | Lei n.º 75/2013 de 12/09 | Prémios do "Arouca Rafting Summit" | Rafael Cecilio Soares | 304 100,00 | 50,00 | 50,00 | 0,00 | 0,00 | |
| 040802 - Outras | Lei nº75/2013 de 12/09 | Bolsa de estudo | Raquel Sofia Moreira Lopes | 304 100,00 | 750,00 | 750,00 | 0,00 | 0,00 | |
| 040802 - Outras | Lei n.º 75/2013 de 12/09 | Apoio em situação de vulnerabilidade | Ricardo Lourenço da Silva Lisboa | 304 100,00 | 1 200,00 | 1 200,00 | 0,00 | 0,00 | |
| 040802 - Outras | Lei nº75/2013 de 12/09 | Prémio "criadores de gado Arouquês" - 2020 | Rosa Duarte de Almeida | 304 100,00 | 75,00 | 75,00 | 0,00 | 0,00 | |
| 040802 - Outras | Lei nº75/2013 de 12/09 | Incentivos à criação da raça arouquesa | Rosa Duarte de Almeida | 304 100,00 | 200,00 | 200,00 | 0,00 | 0,00 | |
| 040802 - Outras | Lei nº75/2013 de 12/09 | Bolsa de estudo | Rui Filipe de Pinho Sousa | 304 100,00 | 400,00 | 400,00 | 0,00 | 0,00 | |
| 040802 - Outras | Lei nº75/2013 de 12/09 | Bolsa de estudo | Samuel Ferreira Rios | 304 100,00 | 550,00 | 550,00 | 0,00 | 0,00 | |
| 040802 - Outras | Lei nº75/2013 de 12/09 | Incentivos à criação da raça arouquesa | Sandra Isabel Assunção Rufino | 304 100,00 | 300,00 | 300,00 | 0,00 | 0,00 | |
| 040802 - Outras | Lei n.º 75/2013 de 12/09 | Apoio em situação de vulnerabilidade | Sandra Maria Monteiro de Lima | 304 100,00 | 1 200,00 | 1 200,00 | 0,00 | 0,00 | |

NOTA: Os compromissos sem entidade não são contabilizados neste mapa.

# Transferências e Subsídios concedidos

## Município de Arouca

**Ano:** 2020

**do período findo em 31 de Dezembro de 2020**

**Euros**

| Tipo de Despesa | Disposições Legais | Finalidade | Entidade Beneficiária | Despesas Orçamentadas | Despesas autorizadas | Despesas pagas | Despesas autorizadas e não pagas | Devolução ocorrida no exercicio | Observações |
|---|---|---|---|---|---|---|---|---|---|
| **Transferências correntes** | | | | | | | | | |
| 040802 - Outras | Lei nº75/2013 de 12/09 | Incentivos à criação da raça arouquesa | Silverio Campas Tavares | 304 100,00 | 200,00 | 200,00 | 0,00 | 0,00 | |
| 040802 - Outras | Lei n.º 75/2013 de 12/09 | Apoio em situação de vulnerabilidade | Sílvia Patrícia Teixeira Meneses Pereira | 304 100,00 | 800,00 | 800,00 | 0,00 | 0,00 | |
| 040802 - Outras | Lei nº75/2013 de 12/09 | Bolsa de estudo | Susana Micaela Alves dos Santos | 304 100,00 | 450,00 | 450,00 | 0,00 | 0,00 | |
| 040802 - Outras | Lei nº75/2013 de 12/09 | Bolsa de estudo | Susana Rafaela Correia Gonçalves | 304 100,00 | 450,00 | 450,00 | 0,00 | 0,00 | |
| 040802 - Outras | Lei n.º 75/2013 de 12/09 | Apoio em situação de vulnerabilidade | Vera Regina Pereira Pinho | 304 100,00 | 1 125,00 | 1 125,00 | 0,00 | 0,00 | |
| 040802 - Outras | Lei nº75/2013 de 12/09 | Bolsa de estudo | Vitor Hugo Tavares de Pinho | 304 100,00 | 400,00 | 400,00 | 0,00 | 0,00 | |
| 040802 - Outras | Lei n.º 75/2013 de 12/09 | Prémio mascarado "Carnaval 2020" | Vitor Manuel de Sousa Pinto Arouca Ferreira | 304 100,00 | 50,00 | 50,00 | 0,00 | 0,00 | |
| 040802 - Outras | Lei n.º 75/2013 de 12/09 | Apoio em situação de vulnerabilidade | Vitor Manuel Teixeira de Pinho | 304 100,00 | 428,00 | 428,00 | 0,00 | 0,00 | |
| **Total de Transferências correntes** | | | | **1 786 100,00** | **1 353 119,98** | **1 294 283,92** | **58 836,06** | **0,00** | |
| **Transferências de capital** | | | | | | | | | |
| 080501 - Continente | Lei n.º 75/2013 de 12/09 | Comparticipação em investimentos | Associação de Municipios Terras de Santa Maria | 768 600,00 | 1 973,25 | 1 973,25 | 0,00 | 0,00 | |
| 080501 - Continente | Lei n.º 75/2013 de 12/09 | caminhos públicos vicinais | Freguesia de Alvarenga | 768 600,00 | 35 811,00 | 35 811,00 | 0,00 | 0,00 | |
| 080501 - Continente | Lei n.º 75/2013 de 12/09 | caminhos públicos vicinais | Freguesia de Arouca e Burgo | 768 600,00 | 52 212,00 | 52 212,00 | 0,00 | 0,00 | |
| 080501 - Continente | Lei n.º 75/2013 de 12/09 | caminhos públicos vicinais | Freguesia de Cabreiros e Albergaria da Serra | 768 600,00 | 23 890,00 | 23 890,00 | 0,00 | 0,00 | |
| 080501 - Continente | Lei n.º 75/2013 de 12/09 | Parque de estacionamento e lazer de Canelas | Freguesia de Canelas e Espiunca | 768 600,00 | 30 000,00 | 30 000,00 | 0,00 | 0,00 | |
| 080501 - Continente | Lei n.º 75/2013 de 12/09 | Beneficiação do cemitério e zona envolvente | Freguesia de Canelas e Espiunca | 768 600,00 | 25 000,00 | 25 000,00 | 0,00 | 0,00 | |
| 080501 - Continente | Lei n.º 75/2013 de 12/09 | caminhos públicos vicinais | Freguesia de Canelas e Espiunca | 768 600,00 | 33 742,00 | 33 742,00 | 0,00 | 0,00 | |
| 080501 - Continente | Lei n.º 75/2013 de 12/09 | caminhos públicos vicinais | Freguesia de Chave | 768 600,00 | 19 848,00 | 19 848,00 | 0,00 | 0,00 | |
| 080501 - Continente | Lei n.º 75/2013 de 12/09 | caminhos públicos vicinais | Freguesia de Covêlo de Paivó e Janarde | 768 600,00 | 31 461,00 | 31 461,00 | 0,00 | 0,00 | |
| 080501 - Continente | Lei n.º 75/2013 de 12/09 | caminhos públicos vicinais | Freguesia de Escariz | 768 600,00 | 31 330,00 | 31 330,00 | 0,00 | 0,00 | |
| 080501 - Continente | Lei n.º 75/2013 de 12/09 | caminhos públicos vicinais | Freguesia de Fermêdo | 768 600,00 | 20 626,00 | 20 626,00 | 0,00 | 0,00 | |
| 080501 - Continente | Lei n.º 75/2013 de 12/09 | caminhos públicos vicinais | Freguesia de Mansores | 768 600,00 | 20 383,00 | 20 383,00 | 0,00 | 0,00 | |
| 080501 - Continente | Lei n.º 75/2013 de 12/09 | caminhos públicos vicinais | Freguesia de Moldes | 768 600,00 | 29 816,00 | 29 816,00 | 0,00 | 0,00 | |
| 080501 - Continente | Lei n.º 75/2013 de 12/09 | caminhos públicos vicinais | Freguesia de Rossas | 768 600,00 | 22 599,00 | 22 599,00 | 0,00 | 0,00 | |
| 080501 - Continente | Lei n.º 75/2013 de 12/09 | caminhos públicos vicinais | Freguesia de S Miguel do Mato | 768 600,00 | 18 471,00 | 18 471,00 | 0,00 | 0,00 | |
| 080501 - Continente | Lei n.º 75/2013 de 12/09 | caminhos públicos vicinais | Freguesia de Santa Eulália | 768 600,00 | 34 508,00 | 34 508,00 | 0,00 | 0,00 | |
| 080501 - Continente | Lei n.º 75/2013 de 12/09 | caminhos públicos vicinais | Freguesia de Tropêço | 768 600,00 | 23 095,00 | 23 095,00 | 0,00 | 0,00 | |
| 080501 - Continente | Lei n.º 75/2013 de 12/09 | caminhos públicos vicinais | Freguesia de Urrô | 768 600,00 | 18 077,00 | 18 077,00 | 0,00 | 0,00 | |
| 080501 - Continente | Lei n.º 75/2013 de 12/09 | caminhos públicos vicinais | Freguesia de Várzea | 768 600,00 | 9 131,00 | 9 131,00 | 0,00 | 0,00 | |

NOTA: Os compromissos sem entidade não são contabilizados neste mapa.

# Transferências e Subsídios concedidos

## Município de Arouca

**Ano:** 2020

**do período findo em 31 de Dezembro de 2020**

**Euros**

| Tipo de Despesa | Disposições Legais | Finalidade | Entidade Beneficiária | Despesas Orçamentadas | Despesas autorizadas | Despesas pagas | Despesas autorizadas e não pagas | Devolução ocorrida no exercicio | Observações |
|---|---|---|---|---|---|---|---|---|---|
| **Transferências de capital** | | | | | | | | | |
| 080701 - Instituições sem fins lucrativos | Lei n.º 75/2013 de 12/09 | projeto "Geonatura - Qualificação, promoção e comunicação do património natural" | AGA - Associação Geoparque Arouca | 283 100,00 | 14 326,33 | 8 263,76 | 6 062,57 | 0,00 | |
| 080701 - Instituições sem fins lucrativos | Lei n.º 75/2013 de 12/09 | Programa PARES | Casa do Povo de Santa Cruz de Alvarenga | 283 100,00 | 21 914,36 | 21 914,36 | 0,00 | 0,00 | |
| 080701 - Instituições sem fins lucrativos | Lei n.º 75/2013 de 12/09 | construção do Centro Social | CSCE - Centro Social de Canelas e Espiunca | 283 100,00 | 38 425,08 | 38 425,08 | 0,00 | 0,00 | |
| 080701 - Instituições sem fins lucrativos | Lei n.º 75/2013 de 12/09 | Programa PARES | O Centro Social e Cultural de Fermêdo, Escariz e Mato | 283 100,00 | 16 551,64 | 16 551,64 | 0,00 | 0,00 | |
| **Total de Transferências de capital** | | | | **1 051 700,00** | **573 190,66** | **567 128,09** | **6 062,57** | **0,00** | |

NOTA: Os compromissos sem entidade não são contabilizados neste mapa.

# DEMONSTRAÇÕES FINANCEIRAS

## Anexo XIII

# BALANÇO

# Município de Arouca

**Balanço em 31 de Dezembro de 2020** — Valores em €

| RUBRICAS | NOTAS | SNC-AP 31/12/2020 | Normativo Anterior 31/12/2019 |
|---|---|---|---|
| ATIVO | | | |
| **Ativo não corrente** | | | |
| Ativos fixos tangíveis | | 80 408 954,57 | 78 799 935,41 |
| Propriedades de investimento | | | |
| Ativos intangíveis | | 61 937,92 | 63 783,87 |
| Ativos biológicos | | | |
| Participações financeiras | | 1 254 673,50 | 1 254 673,50 |
| Devedores por empréstimos bonificados e subsídios reembolsáveis | | | |
| Acionistas/sócios/associados | | | |
| Diferimentos | | | |
| Outros ativos financeiros | | | |
| Ativos por impostos diferidos | | | |
| Clientes, contribuintes e utentes | | | |
| Outras contas a receber | | | |
| | | 81 725 565,99 | 80 118 392,78 |
| **Ativo corrente** | | | |
| Inventários | | 140 805,53 | 156 496,58 |
| Ativos biológicos | | | |
| Devedores por transferências e subsídios não reembolsáveis | | 1 539,13 | |
| Devedores por empréstimos bonificados e subsídios reembolsáveis | | | |
| Clientes, contribuintes e utentes | | 168 448,22 | 16 833,77 |
| Estado e outros entes públicos | | | |
| Acionistas/sócios/associados | | | |
| Outras contas a receber | | 2 022 389,11 | 657 107,59 |
| Diferimentos | | 15 658,51 | 33 206,54 |
| Ativos financeiros detidos para negociação | | | |
| Outros ativos financeiros | | | |
| Ativos não correntes detidos para venda | | | |
| Caixa e depósitos | | 5 087 490,04 | 4 542 713,75 |
| | | 7 436 330,54 | 5 406 358,23 |
| **Total do Ativo** | | 89 161 896,53 | 85 524 751,01 |
| PATRIMÓNIO LÍQUIDO | | | |
| Património/Capital | | 17 104 950,20 | 17 104 950,20 |
| Ações (quotas) próprias | | | |
| Outros instrumentos de capital próprio | | | |
| Prémios de emissão | | | |
| Reservas | | 2 280 705,13 | 2 177 701,13 |
| Resultados transitados | | 28 862 492,12 | 26 445 099,00 |
| Ajustamentos em ativos financeiros | | 48 805,00 | 48 805,00 |
| Excedentes de revalorização | | | |
| Outras variações no Património Líquido | | 27 410 754,04 | 23 657 496,59 |
| Resultado líquido do período | | 1 247 046,69 | 2 060 080,08 |
| Dividendos antecipados | | | |
| Interesses que não controlam | | | |
| **Total do Património Líquido** | | 76 954 753,18 | 71 494 132,00 |

# Município de Arouca

**Balanço em 31 de Dezembro de 2020** — Valores em €

| RUBRICAS | NOTAS | SNC-AP 31/12/2020 | Normativo Anterior 31/12/2019 |
|---|---|---|---|
| PASSIVO | | | |
| **Passivo não corrente** | | | |
| Provisões | | | |
| Financiamentos obtidos | | 768 473,36 | 1 101 787,96 |
| Fornecedores de investimentos | | | |
| Responsabilidades por benefícios pós-emprego | | | |
| Diferimentos | | 9 435 153,01 | 10 779 248,30 |
| Passivos por impostos diferidos | | | |
| Fornecedores | | | |
| Outras contas a pagar | | 500 443,82 | 515 971,10 |
| | | 10 704 070,19 | 12 397 007,36 |
| **Passivo corrente** | | | |
| Credores por transferências e subsídios não reembolsáveis concedidos | | | |
| Fornecedores | | 82 034,85 | 113 005,11 |
| Adiantamentos de clientes, contribuintes e utentes | | | |
| Estado e outros entes públicos | | 52 239,86 | 56 260,63 |
| Acionistas/sócios/associados | | | |
| Financiamentos obtidos | | 333 800,00 | 328 700,00 |
| Fornecedores de investimentos | | | 8 361,18 |
| Outras contas a pagar | | 1 033 459,32 | 1 105 803,74 |
| Diferimentos | | 1 539,13 | 21 480,99 |
| Passivos financeiros detidos para negociação | | | |
| Outros passivos financeiros | | | |
| | | 1 503 073,16 | 1 633 611,65 |
| **Total do Passivo** | | 12 207 143,35 | 14 030 619,01 |
| **Total do Património Líquido e Passivo** | | 89 161 896,53 | 85 524 751,01 |

## Anexo XIV

# DEMONSTRAÇÃO DE RESULTADOS POR NATUREZA

# Município de Arouca

**Demonstração de resultados por natureza do período findo em 31 de Dezembro de 2020** — **Valores em €**

| RENDIMENTOS E GASTOS | NOTAS | PERÍODOS | |
|---|---|---|---|
| | | 31/12/2020 | 31/12/2019 |
| Impostos, contribuições e taxas | | 2 634 918,94 | 3 044 305,84 |
| Prestações de serviços e concessões | | 814 026,02 | 1 166 167,03 |
| Rendimentos/Gastos imputados de entidade controladas, associadas e empreen. conjuntos | | | |
| Transferências e subsídios correntes obtidos | | 9 911 304,27 | 10 407 499,53 |
| Variações nos inventários da produção | | | |
| Trabalhos para a própria entidade | | | |
| Custo das mercadorias vendidas e das matérias consumidas | | -76 350,04 | -64 487,85 |
| Fornecimentos e serviços externos | | -5 468 856,22 | -6 182 119,36 |
| Gastos com pessoal | | -4 005 505,91 | -3 736 978,17 |
| Transferências e subsídios concedidos | | -1 931 024,02 | -1 884 887,90 |
| Prestações sociais | | | |
| Imparidade de investimentos e ativos biológicos(perdas/reversões) | | | |
| Imparidade de dívidas a receber (perdas/reversões) | | | |
| Provisões (aumentos/reduções) | | | |
| Imparidades de investimentosnão depreciáveis/amortizáveis (perdas/reversões) | | | |
| Aumentos/reduções de justo valor | | | |
| Outros rendimentos | | 2 320 431,35 | 2 074 187,83 |
| Outros gastos | | -136 955,46 | -180 745,28 |
| **Resultados antes de depreciações e gastos de financiamento** | | 4 061 988,93 | 4 642 941,67 |
| Gastos/reversões de depreciação e amortização | | -2 795 021,24 | -2 582 855,45 |
| Imparidades de investimentos depreciáveis/amortizáveis (perdas/reversões) | | | |
| **Resultado operacional(antes de gastos de financiamento)** | | 1 266 967,69 | 2 060 086,22 |
| Juros e rendimentos similares obtidos | | 9 924,92 | 36 884,50 |
| Juros e gastos similares suportados | | -29 845,92 | -36 890,64 |
| **Resultados antes de impostos** | | 1 247 046,69 | 2 060 080,08 |
| Imposto sobre o rendimento | | | |
| **Resultado liquido do período** | | 1 247 046,69 | 2 060 080,08 |
| **Resultado líquido do período atribuível a:** | | | |
| Detentores do capital da entidade- mãe | | | |
| Interesses que não controlam | | | |
| | | 1 247 046,69 | 2 060 080,08 |

## Anexo XV

# DEMONSTRAÇÃO DAS ALTERAÇÕES NO PATRIMÓNIO LÍQUIDO

# Município de Arouca

Ano: 2020

| Descrição | Notas | Capital / Património Subscrito | Ações (Quotas) Próprias | Outros Instrum. de Capital Próprio | Prémios de Emissão | Reservas Legais | Resultados Transitados | Ajusta- mentos em Ativos Financeiros | Excedentes de Reva- lorização | Outras Variações Património Líquido | Resultado Líquido do Período | Total | Interesses que não controlam | Total do Património Líquido |
|---|---|---|---|---|---|---|---|---|---|---|---|---|---|---|
| **Posição no início do período** | (1) | **17 104 950,20** | **0,00** | **0,00** | **0,00** | **2 177 701,13** | **26 445 099,00** | **48 805,00** | **0,00** | **23 657 496,59** | **2 060 080,08** | **71 494 132,00** | **0,00** | **71 494 132,00** |
| **Alterações no período** | | | | | | | | | | | | | | |
| Primeira adoção de novo referencial contabilístico | | 0,00 | 0,00 | 0,00 | 0,00 | 0,00 | -1 470 966,14 | 0,00 | 0,00 | 0,00 | 0,00 | -1 470 966,14 | 0,00 | -1 470 966,14 |
| Alterações de políticas contabilísticas | | 0,00 | 0,00 | 0,00 | 0,00 | 0,00 | 0,00 | 0,00 | 0,00 | 0,00 | 0,00 | 0,00 | 0,00 | 0,00 |
| Diferenças de conversão de demonstrações financeiras | | 0,00 | 0,00 | 0,00 | 0,00 | 0,00 | 0,00 | 0,00 | 0,00 | 0,00 | 0,00 | 0,00 | 0,00 | 0,00 |
| Realização do excedente de revalorização | | 0,00 | 0,00 | 0,00 | 0,00 | 0,00 | 0,00 | 0,00 | 0,00 | 0,00 | 0,00 | 0,00 | 0,00 | 0,00 |
| Excedentes de revalorização e respetivas variações | | 0,00 | 0,00 | 0,00 | 0,00 | 0,00 | 0,00 | 0,00 | 0,00 | 0,00 | 0,00 | 0,00 | 0,00 | 0,00 |
| Transferências e subsídios de capital | | 0,00 | 0,00 | 0,00 | 0,00 | 0,00 | 0,00 | 0,00 | 0,00 | 3 753 257,45 | 0,00 | 3 753 257,45 | 0,00 | 3 753 257,45 |
| Correção de erros materiais | | 0,00 | 0,00 | 0,00 | 0,00 | 0,00 | 1 931 283,18 | 0,00 | 0,00 | 0,00 | 0,00 | 1 931 283,18 | 0,00 | 1 931 283,18 |
| Outras alterações reconhecidas no Património Líquido | | 0,00 | 0,00 | 0,00 | 0,00 | 103 004,00 | 1 957 076,08 | 0,00 | 0,00 | 0,00 | -2 060 080,08 | 0,00 | 0,00 | 0,00 |
| | (2) | 0,00 | 0,00 | 0,00 | 0,00 | 103 004,00 | 2 417 393,12 | 0,00 | 0,00 | 3 753 257,45 | -2 060 080,08 | 4 213 574,49 | 0,00 | 4 213 574,49 |
| **Resultado Líquido do Período** | (3) | **0,00** | **0,00** | **0,00** | **0,00** | **0,00** | **0,00** | **0,00** | **0,00** | **0,00** | **1 247 046,69** | **1 247 046,69** | **0,00** | **1 247 046,69** |
| **Resultado Integral** | (4)=(2)+(3) | | | | | | | | | | **-813 033,39** | **5 460 621,18** | **0,00** | **5 460 621,18** |
| **Operações com detentores de capital no período** | | | | | | | | | | | | | | |
| Realizações de capital/património | | 0,00 | 0,00 | 0,00 | 0,00 | 0,00 | 0,00 | 0,00 | 0,00 | 0,00 | 0,00 | 0,00 | 0,00 | 0,00 |
| Entradas para cobertura de perdas | | 0,00 | 0,00 | 0,00 | 0,00 | 0,00 | 0,00 | 0,00 | 0,00 | 0,00 | 0,00 | 0,00 | 0,00 | 0,00 |
| Outras operações | | 0,00 | 0,00 | 0,00 | 0,00 | 0,00 | 0,00 | 0,00 | 0,00 | 0,00 | 0,00 | 0,00 | 0,00 | 0,00 |
| Subscrições de prémios de emissão | | 0,00 | 0,00 | 0,00 | 0,00 | 0,00 | 0,00 | 0,00 | 0,00 | 0,00 | 0,00 | 0,00 | 0,00 | 0,00 |
| | (5) | 0,00 | 0,00 | 0,00 | 0,00 | 0,00 | 0,00 | 0,00 | 0,00 | 0,00 | 0,00 | 0,00 | 0,00 | 0,00 |
| **Posição fim período** | (6)=(1)+(2)+(3)+(5) | **17 104 950,20** | **0,00** | **0,00** | **0,00** | **2 280 705,13** | **28 862 492,12** | **48 805,00** | **0,00** | **27 410 754,04** | **1 247 046,69** | **76 954 753,18** | **0,00** | **76 954 753,18** |

## Anexo XVI

# DEMONSTRAÇÃO DE FLUXOS DE CAIXA

# Município de Arouca

## Demonstração dos fluxos de caixa, do período findo em 31 de Dezembro de 2020

Valores em €

| Rubricas | Notas | Períodos 31/12/2020 | Períodos 31/12/2019 |
|---|---|---|---|
| Fluxos de caixa das atividades operacionais | | | |
| Recebimentos de clientes | | 15.504,50 | |
| Recebimentos de contribuintes | | 2.896.178,97 | |
| Recebimentos de transferências e subsídios correntes | | 9.298.503,98 | |
| Recebimentos de utentes | | 721.284,61 | |
| Pagamentos a fornecedores | | -5.716.360,33 | |
| Pagamentos ao pessoal | | -2.355.095,48 | |
| Pagamentos a contribuintes / Utentes | | | |
| Pagamentos de transferências e subsídios | | -1.754.417,05 | |
| Pagamentos de prestações sociais | | -89.332,26 | |
| Caixa gerada pelas operações | | 3.016.266,94 | 0,00 |
| Recebimento do imposto sobre o rendimento | | | |
| Pagamento do imposto sobre o rendimento | | -336.508,26 | |
| Outros recebimentos | | 696.252,27 | |
| Outros pagamentos | | -1.855.232,59 | |
| Fluxos de caixa das atividades operacionais (a) | | 1.520.778,36 | 0,00 |
| Fluxos de caixa das atividades de investimento | | | |
| **Pagamentos respeitantes a:** | | | |
| Ativos fixos tangíveis | | -5.644.951,51 | |
| Ativos intangíveis | | -61.732,53 | |
| Propriedades de investimento | | | |
| Investimentos financeiros | | | |
| Outros ativos | | | |
| **Recebimentos provenientes de:** | | | |
| Ativos fixos tangíveis | | 46.151,55 | |
| Ativos intangíveis | | | |
| Propriedades de investimento | | 820.961,18 | |
| Investimentos financeiros | | | |
| Outros ativos | | | |
| Subsídios ao investimento | | 2.973.210,25 | |
| Transferências de capital | | 1.235.269,19 | |
| Juros e rendimentos similares | | 10.533,33 | |
| Dividendos | | 2.005,85 | |
| Fluxos de caixa das atividades de investimento (b) | | -618.552,69 | 0,00 |
| Fluxos de caixa das atividades de financiamento | | | |
| **Recebimentos provenientes de:** | | | |
| Financiamentos obtidos | | | |
| Realizações de capital e de outros instrumentos de capital | | | |
| Cobertura de prejuízos | | | |
| Doações | | | |
| Outras operações de financiamento | | | |
| **Pagamentos respeitantes a:** | | | |
| Financiamentos obtidos | | -328.214,60 | |
| Juros e gastos similares | | -29.234,78 | |
| Dividendos | | | |
| Reduções de capital e de outros instrumentos de capital | | | |
| Outras operações de financiamento | | | |
| Fluxos de caixa das atividades de financiamento (c) | | -357.449,38 | 0,00 |
| **Variação de caixa e seus equivalentes (a+b+c)** | | 544.776,29 | |
| **Efeito das diferenças de câmbio** | | | |
| **Caixa e seus equivalentes no início do período** | | 4.542.713,75 | |
| **Caixa e seus equivalentes no fim do período** | | 5.087.490,04 | |
| **CONCILIAÇÃO ENTRE CAIXA E SEUS EQUIVALENTES E SALDO DE GERÊNCIA** | | | |
| **Caixa e seus equivalentes no início do período** | | 4.542.713,75 | |
| - Equivalentes a caixa no início do período | | -3.492.123,39 | |
| + Parte do saldo de gerência que não constitui equivalentes de caixa | | 742.123,39 | |
| - Variações cambiais de caixa no início do período | | | |
| = Saldo da gerência anterior | | 1.792.713,75 | 0,00 |
| De execução orçamental | | 3.899.379,22 | |

# Município de Arouca

## Demonstração dos fluxos de caixa, do período findo em 31 de Dezembro de 2020

**Valores em €**

| Rubricas | Notas | Períodos | |
|---|---|---|---|
| | | 31/12/2020 | 31/12/2019 |
| De operações de tesouraria | | 643.334,53 | |
| **Caixa e seus equivalentes no fim do período** | | 5.087.490,04 | |
| - Equivalentes a caixa no fim do período | | -4.030.123,54 | |
| + Parte do saldo de gerência que não constitui equivalentes de caixa | | 1.530.123,54 | |
| - Variações cambiais de caixa no fim do período | | | |
| = Saldo para a gerência seguinte | | 2.587.490,04 | 0,00 |
| De execução orçamental | | 4.507.848,74 | |
| De operações de tesouraria | | 579.641,30 | |

## Anexo XVII

# CARACTERIZAÇÃO DA ENTIDADE

# CARATERIZAÇÃO DA ENTIDADE

| | | | | |
|---|---|---|---|---|
| **1. IDENTIFICAÇÃO** | | | | |
| **Denominação:** Município de Arouca | | | | |
| **Número de Identificação de Pessoa Coletiva (NIPC):** 506808122 | | | | |
| **Natureza:** Autarquia Local | | | | |
| **Endereço postal:** Praça do Município | | | | |
| **Endereço postal:** 4540-100 Arouca | | | | |
| **Telefone:** 256940220 | | | | |
| **Endereço de correio eletrónico:** geral@cm-arouca.pt | | | | |
| **Sítio da internet:** | | | | |
| **Tem serviços de natureza consultiva e/ou serviços de fiscalização?** | Sim | | Não | X |
| **Organograma em anexo** | | | | |
| **2. LEGISLAÇÃO** | | | | |
| **Regime Financeiro:** Lei 73/2013 de 3 de setembro | | | | |
| **Regime Jurídico:** Lei 75/2013 de 12 de setembro | | | | |
| **3. PARTICIPAÇÕES DA ENTIDADE** | Sim | | Não | |
| Serviços Municipalizados | | | X | |
| (Se a entidade assinalar que detém participações, deverá indicar qual a entidade e, dentro dessa linha, deverá ter a opção SIM/NÃO para responder se detém influência dominante sobre aquela entidade) | influência dominante | | | |
| Serviços Intermunicipalizados | | | X | |
| Entidades Intermunicipais | | | X | |
| Entidades Associativas Municipais | | | X | |
| Empresas Locais | | | X | |
| Empresas participadas: | | | | |
| Ersuc-Resíduos Sólidos do Centro, SA | | | X | |
| Águas do Norte, S.A. | | | X | |
| SIMDOURO, S.A. | | | X | |
| Águas do Douro e Paiva, S.A. | | | X | |
| Cooperativas | | | X | |
| Fundações | | | X | |
| Outras entidades de outra natureza | | | | |
| Fundo de Apoio Municipal | | | X | |
| **4. DESCRIÇÃO SUMÁRIA DAS ATIVIDADES** | | | | |
| Atividade: O Município de Arouca planeia, organiza e executa políticas municipais, nomeadamente no âmbito da administração geral, segurança e ordens públicas, educação, saúde, segurança e ação sociais, habitação e serviços coletivos, ordenamento do território, serviços culturais, recreativos e religiosos, agricultura, silvicultura, indústria e energia, transportes e comunicações, comércio e turismo. | | | | |
| **5. COMPOSIÇÃO DO ÓRGÃO EXECUTIVO** | | | | |
| **5.1 Identificação dos membros do Órgão Executivo / Conselho de Administração (I)** | | | | |
| Presidente: Margarida Maria Sousa Correia Belém | | | | |
| Vereador: António Brandão Tavares | | | | |
| Vereador: Maria Fernanda da Conceição Oliveira | | | | |
| Vereador: Albino Jorge Cardoso Gonçalves | | | | |
| Vereador: Fernando Brandão Mendes | | | | |
| Vereador: Vitor Carlos Costa Carvalho | | | | |
| Vereador: Pedro Miguel de Oliveira Rodrigues Vieira | | | | |

## CARATERIZAÇÃO DA ENTIDADE

| | | |
|---|---|---|
| **5.2 Número de vereadores** | | |
| Número de vereadores - regime de permanência | 3 | |
| Número de vereadores - a meio tempo | 0 | |
| Número de vereadores - restantes vereadores | 3 | |
| **5.3 Número de eleitores** | | |
| Até 10.000 | | |
| Mais de 10.000 e menos de 40.000 | X | |
| Igual ou superior a 40.000 | | |
| **6. ORGANIZAÇÃO CONTABILÍSTICA** | | |
| SNC-AP aprovado pelo Decreto-Lei n.º 192/2015 de 11 de setembro | | |
| **7. OUTRA INFORMAÇÃO** | | |
| **7.1 Ações de fiscalização (últimos 5 anos)** | | |
| Entidade fiscalizadora | | |
| Data da ação | | |
| Período abrangido | | |
| Identificação da ação | | |

| **7.2 Aprovação dos documentos** | Data de aprovação | |
|---|---|---|
| | Órgão executivo | Órgão deliberativo |
| Norma de controlo | 17/05/2005 | |
| Norma de controlo (alterações) | 02/07/2013 | |
| Plano de Prevenção dos riscos e eventuais alterações | 22/06/2010 | |
| Regulamentos (todos publicados no sítio do Município da internet) | | |

| **7.3 Inscrição do saldo da gerência do ano anterior** | Data de aprovação | |
|---|---|---|
| | Órgão executivo | Órgão deliberativo |
| Revisão Orçamental | 02/06/2020 | 29/06/2020 |

| | | |
|---|---|---|
| **7.4 Informação relativa à consolidação de contas** | | |
| Identificação das entidades que compõem o Grupo Público | | |
| **7.5 Descentrilação administrativa** (art.º 111º da Lein.º 75/2013 de 12m de setembro) | SIM | NÃO |
| Dos órgãos do município nos órgãos das freguesias | | X |
| Dos órgãos do município nos órgãos das entidades intermunicipais | | X |
| **7.6 Delegação de competências** (art.º 116.º da Lei n.º 75/2013 de 12 de setembro) | SIM | NÃO |
| Dos órgãos do município nos órgãos das freguesias | X | |
| Dos órgãos do município nos órgãos das entidades intermunicipais | | X |
| **7.7 Informação relativa a pessoal** | SIM | NÃO |
| Na eventualidade da existência de limites legais, em matéria de pessoal, os mesmos foram observados | | |
| Número de trabalhadores a 31 de dezembro | 191 | |

| **7.8 Prazo médio de pagamento** | Início do exercício | Fim do exercício |
|---|---|---|
| | 5 | |

| | |
|---|---|
| **7.10 Concessões de serviços públicos/obras públicas** | |
| **Concessionário: EDP** | |
| Objeto da concessão: Concessão de distribuição de energia elétrica de baixa tensão no Município de Arouca | |
| Data da celebração do contrato: 05/04/2006 | |

## CARATERIZAÇÃO DA ENTIDADE

| | | |
|---|---|---|
| Período da concessão: 20 anos renováveis por iguais períodos | | |
| Natureza da concessão: por imposição legal D.L. n.º 344-B/82, de 1 de setembro, na sua redação atual | | |
| **Concessionário: Águas do Norte SA** | | |
| Objeto da concessão: Abastecimento de água e saneamento de águas residuais | | |
| Data da celebração do contrato:15/07/2013 | | |
| Período da concessão: 2013 a 2063 | | |
| Natureza da concessão: pública/pública | | |
| **7.11 Mecanismos de recuperação financeira e outros programas de regularização de dívidas a fornecedores** | Sim | Não |
| | | X |

## Anexo XVIII

# EMPRÉSTIMOS OBTIDOS

# Empréstimos obtidos - Empréstimos bancários

## Município de Arouca

Ano: 2020

Euros

| Entidade | Data do contrato | Data de visto do TC | Prazo do contrato (meses) | Capital | | Taxa de juro | | Pagamentos de anos anteriores | | | Pagamentos do ano | | | Encargos vencidos e não pagos | Saldo em 1 de janeiro | Saldo em 31 de dezembro |
|---|---|---|---|---|---|---|---|---|---|---|---|---|---|---|---|---|
| | | | | Contratado | Utilizado | Inicial | Atual | Amortização | Juros | Total | Amortização | Juros | Total | | | |
| **Curto prazo** | | | | | | | | | | | | | | | | |
| **Empréstimos bancários** | | | | | | | | | | | | | | | | |
| Total | | | | | | | | | | | | | | | | |
| **Médio e longo prazos** | | | | | | | | | | | | | | | | |
| **Empréstimos bancários** | | | | | | | | | | | | | | | | |
| CGD - Habitação Social em S. Pedro - Arouca | 1998-03-19 | 1998-06-18 | 314 | 288 903,74 | 271 435,83 | 1,801% | -0,510% | 211 234,13 | 41 354,25 | 236 151,35 | 12 040,34 | 0,00 | 12 040,34 | 0,00 | 60 201,70 | 48 161,36 |
| AD&C - Requalif.espaços envolvolventes Mosteiro de Arouca | 2011-11-28 | 2012-06-04 | 150 | 612 310,02 | 417 115,72 | 3,901% | 3,901% | 190 644,49 | 103 433,91 | 294 078,40 | 47 011,71 | 8 300,37 | 55 312,08 | 0,00 | 226 471,23 | 179 459,52 |
| AD&C - Desenvolvimento Turismo Ativo de Arouca (QREN-EQ 2011) | 2011-11-28 | 2012-06-04 | 126 | 253 567,96 | 195 243,75 | 3,901% | 3,901% | 119 441,63 | 35 238,28 | 154 679,91 | 29 453,54 | 2 646,98 | 32 100,52 | 0,00 | 75 802,12 | 46 348,58 |
| AD&C - Requalif.ruas e praças centro histórico Arouca (QREN-EQ 2011) | 2011-11-28 | 2012-06-04 | 126 | 365 000,00 | 11 613,74 | 3,901% | 3,901% | 7 104,77 | 12 552,14 | 19 656,91 | 1 751,99 | 157,46 | 1 909,45 | 0,00 | 4 508,97 | 2 756,98 |
| AD&C - Centro Escolar de Rossas | 2011-11-28 | 2012-06-04 | 126 | 345 000,00 | 345 000,00 | 3,901% | 3,901% | 211 055,99 | 82 151,96 | 293 207,95 | 52 045,04 | 4 677,26 | 56 722,30 | 0,00 | 133 944,01 | 81 898,97 |
| BPI - Centro Escolar de Escariz | 2009-07-27 | 2009-10-14 | 182 | 383 225,43 | 383 225,43 | 3,290% | 1,669% | 235 831,13 | 62 271,54 | 298 102,67 | 29 478,86 | 2 224,74 | 31 703,60 | 0,00 | 147 394,30 | 117 915,44 |
| BPI - Pólo Escolar de Fermêdo - Excecionado | 2009-07-27 | 2009-10-14 | 182 | 305 486,33 | 305 486,33 | 3,290% | 1,669% | 188 346,82 | 43 018,89 | 231 365,71 | 23 543,34 | 1 776,79 | 25 320,13 | 0,00 | 117 139,51 | 93 596,17 |
| BPI - Pólo Escolar de Fermêdo - Não Excecionado | 2009-07-27 | 2009-10-14 | 182 | 332 145,94 | 332 145,94 | 3,290% | 1,669% | 204 042,35 | 46 414,48 | 250 456,83 | 25 505,28 | 1 924,87 | 27 430,15 | 0,00 | 128 103,59 | 102 598,31 |
| BPI - Pólo Escolar do Burgo - Excecionado | 2009-07-27 | 2009-10-14 | 182 | 404 321,96 | 404 321,96 | 3,290% | 1,669% | 249 908,83 | 66 019,97 | 315 928,80 | 31 238,60 | 2 357,55 | 33 596,15 | 0,00 | 154 413,13 | 123 174,53 |
| BPI - Pólo Escolar do Burgo - Não Excecionado | 2009-07-27 | 2009-10-14 | 182 | 361 907,72 | 361 907,72 | 3,290% | 1,669% | 221 617,15 | 58 546,02 | 280 163,17 | 27 702,14 | 2 090,66 | 29 792,80 | 0,00 | 140 290,57 | 112 588,43 |
| BPI - Centro Escolar de Chave - Excecionado | 2009-07-27 | 2009-10-14 | 182 | 203 696,84 | 203 696,84 | 3,290% | 1,669% | 126 344,27 | 29 514,66 | 155 858,93 | 15 793,04 | 1 191,89 | 16 984,93 | 0,00 | 77 352,57 | 61 559,53 |
| BPI - Centro Escolar de Chave - Não Excecionado | 2009-07-27 | 2009-10-14 | 182 | 322 737,78 | 322 737,78 | 3,290% | 1,669% | 197 615,45 | 46 163,95 | 243 779,40 | 24 701,94 | 1 864,24 | 26 566,18 | 0,00 | 125 122,33 | 100 420,39 |
| CGD - Habitação Social em Alvarenga | 1998-07-01 | 1998-06-18 | 311 | 182 844,34 | 179 951,32 | 1,801% | -0,510% | 140 207,39 | 26 545,61 | 159 391,20 | 7 948,78 | 0,00 | 7 948,78 | 0,00 | 39 743,93 | 31 795,15 |
| Total | | | | 4 361 148,06 | 3 733 882,36 | | | 2 303 394,40 | 653 225,66 | 2 932 821,23 | 328 214,60 | 29 212,81 | 357 427,41 | | 1 430 487,96 | 1 102 273,36 |

## Anexo XIX

# IMPARIDADE DE ATIVOS

# Imparidade de Ativos

| Classes | Quantia Bruta | Perdas por Imparidade Acumulada | Reversão de imparidades | Quantia Recuperável |
|---|---|---|---|---|
| Outros instrumentos financeiros a curto prazo | 0,00 | 0,00 | 0,00 | 0,00 |
| Devedores e credores por transferências, subsídios e empréstimos bonificados | 1 539,13 | 0,00 | 0,00 | 1 539,13 |
| Clientes, contribuintes e utentes | 188 210,49 | 38 220,02 | 18 457,75 | 168 448,22 |
| Fornecedores | 82 034,85 | 0,00 | 0,00 | 82 034,85 |
| Pessoal | 49,88 | 0,00 | 0,00 | 49,88 |
| Acionistas/sócios/associados | 0,00 | 0,00 | 0,00 | 0,00 |
| Outras contas a receber e a pagar | 488 535,85 | 0,00 | 0,00 | 488 535,85 |
| Mercadorias | 5 731,99 | 0,00 | 0,00 | 5 731,99 |
| Matérias-primas, subsidiárias e de consumo | 135 073,54 | 0,00 | 0,00 | 135 073,54 |
| Produtos acabados e intermédios | 0,00 | 0,00 | 0,00 | 0,00 |
| Subprodutos, desperdícios, resíduos e refugos | 0,00 | 0,00 | 0,00 | 0,00 |
| Produtos e trabalhos em curso | 0,00 | 0,00 | 0,00 | 0,00 |
| Ativos biológicos | 0,00 | 0,00 | 0,00 | 0,00 |
| Adiantamentos por conta de compras | 0,00 | 0,00 | 0,00 | 0,00 |
| Investimentos financeiros | 1 254 673,50 | 0,00 | 0,00 | 1 254 673,50 |
| Propriedades de investimento | 0,00 | 0,00 | 0,00 | 0,00 |
| Ativos fixos tangíveis | 62 280 105,68 | 0,00 | 0,00 | 62 280 105,68 |
| Ativos intangíveis | 61 937,92 | 0,00 | 0,00 | 61 937,92 |
| Investimentos em curso | 18 128 848,89 | 0,00 | 0,00 | 18 128 848,89 |
| Ativos não correntes detidos para venda | 0,00 | 0,00 | 0,00 | 0,00 |
| **Total:** | **82 626 741,72** | **38 220,02** | **18 457,75** | **82 606 979,45** |

# OUTROS DOCUMENTOS

## Anexo XX

# SÍNTESE DAS RECONCILIAÇÕES BANCÁRIAS

**Síntese das reconciliações bancárias**

**MUNICÍPIO DE AROUCA**

**1 de janeiro a 31 de dezembro de 2020**

| Banco | Número da conta | Saldo certificado pela instituição | Operações em trânsito | | Saldo contabilístico |
|---|---|---|---|---|---|
| | | | A adicionar | A subtrair | |
| (1) | (2) | (3) | (4) | (5) | (6)=(3)+(4)-(5) |
| Equivalentes de caixa | | | | | |
| CGD | PT50003501110000309723050 | 438 754,25 | 16 047,16 | 226 057,02 | 228 744,39 |
| CCAM | PT50004510204009939929751 | 227 553,56 | 239,55 | 141 849,95 | 85 943,16 |
| CCAM | PT50004510204027694539315 | 252 233,05 | 0,00 | 26,00 | 252 207,05 |
| BPI | PT50001000003634946010185 | 34 495,16 | 0,00 | 0,00 | 34 495,16 |
| Totta | PT50001800000113704800191 | 177 932,47 | 177,12 | 1 489,57 | 176 620,02 |
| BIC | PT50018800000038766710120 | 159 746,17 | 4,00 | 160,00 | 159 590,17 |
| BCP | PT50003300000428376481838 | 107 562,10 | 0,00 | 9 499,10 | 98 063,00 |
| CEMG | PT50003603839910600614113 | 20 276,05 | 0,00 | 0,00 | 20 276,05 |
| CCAM | PT50004510204027844085670 | 1 034 729,60 | 0,00 | 5 000,00 | 1 029 729,60 |
| CCAM | PT50004510205025941183805 | 427 983,87 | 0,00 | 0,00 | 427 983,87 |
| CGD | Depósitos diretos | 72 410,07 | 0,00 | 0,00 | 72 410,07 |
| CEMG | PT50003603839915101147557 | 1 000 000,00 | 0,00 | 0,00 | 1 000 000,00 |
| BIC | PT50007900008038766710176 | 1 500 000,00 | 0,00 | 0,00 | 1 500 000,00 |
| | Total de equivalentes de caixa | 5 453 676,35 | 16 467,83 | 384 081,64 | 5 086 062,54 |
| | Caixa | | | | 1 427,50 |
| | **Total de caixa e equivalentes de caixa** | | | | **5 087 490,04** |
| Outros depósitos | | | | | |
| | **Total de outros depósitos** | | | | **0** |

## Anexo XXI

# RELAÇÃO NOMINAL DE RESPONSÁVEIS

**Relação nominal de responsáveis pela execução financeira e/ou orçamental**

**MUNICÍPIO DE AROUCA**

**1 de janeiro a 31 de dezembro de 2020**

| Nome | Órgão/Cargo | Período de responsabilidade a) | Morada b) |
|---|---|---|---|
| Margarida Maria Sousa Correia Belém | Presidente | 01/01/2020 a 31/12/2020 | Rua Prof. Telmo Pato \| 4540-148 Arouca |
| Albino Jorge Cardoso Gonçalves | Vereador (R.P.) | 01/01/2020 a 31/12/2020 | Murça \| 4540-539 Santa Eulália ARC |
| António Brandão Tavares | Vereador (R.P.) | 01/01/2020 a 31/12/2020 | Sinja \| 4540-493 Rossas |
| Maria Fernanda da Conceição Oliveira | Vereador (R.P.) | 01/01/2020 a 31/12/2020 | Poças \| 4540-314 Escariz |
| Fernando Brandão Mendes | Vereador | 01/01/2020 a 31/12/2020 | Rua Dr. Maurício Pereira Pinto, 8 \| 4540-135 Arouca |
| Vitor Carlos Costa Carvalho | Vereador | 01/01/2020 a 31/12/2020 | Adaúfe \| 4540-431 Moldes |
| Pedro Miguel Oliveira Rodrigues Vieira | Vereador | 01/01/2020 a 31/12/2020 | Rua Prof. Carlos Teixeira, 38, 5º Recuado C - Ramalde \| 4250-533 Porto |

a) No caso de se verificarem alterações de responsáveis no período de relato, deverá indicar-se o período em que exerceram funções

b) Morada completa e atualizada, incluindo código postal

## Anexo XXII

# DECLARAÇÃO: COMPROMISSOS PLURIANUAIS/PAGAMENTOS EM ATRASO

arouca
câmara
municipal

# DECLARAÇÃO

A Lei n.º 8/2012, de 21 de fevereiro, na redação dada pela Lei nº 22/2015, de 17 de março, diploma que aprova as regras aplicáveis à assunção de compromissos e aos pagamentos em atraso das entidades públicas, estabelece, no seu artigo 15º, que o dirigente máximo da autarquia deve, até 31 de janeiro de cada ano:

a) Declarar que todos os compromissos plurianuais existentes até 31 de dezembro do ano anterior se encontram devidamente registados na base de dados central de encargos plurianuais;

b) Identificar, em declaração emitida para o efeito, todos os pagamentos e recebimentos em atraso existentes a 31 de dezembro do ano anterior;

Estabelece ainda o mesmo artigo que as declarações são enviadas até àquela data à Assembleia Municipal e à Câmara Municipal, devendo ainda ser publicitadas no sítio da internet da autarquia e integradas no respetivo relatório e contas.

Com efeito, para cumprimento do disposto no artigo 15º da Lei nº 8/2012, de 21 de fevereiro, e tendo presente também a norma constante do artigo 17º do DL nº 127/2012, de 21 de junho, DECLARO:

1. Que os compromissos plurianuais existentes a 31 de dezembro do ano anterior não se encontram ainda registados na base de dados central de encargos plurianuais a que se refere a alínea a) do nº 1 do referido artigo 15º, pelo facto da administração central não ter ainda disponibilizado a respetiva plataforma, embora todos eles se encontrem registados no sistema informático em uso nesta autarquia;

2. Que todos os pagamentos e recebimentos em atraso existentes a 31 de dezembro de 2020 encontram-se identificados, respetivamente, nos anexos I (que não

apresenta qualquer registo) e II à presente declaração, salvo no que respeita aos recebimentos em atraso referentes às receitas fiscais, que são omitidos, pelo facto da Autoridade Tributária não os ter comunicado, nos termos previstos no nº 4 do artigo 17º do citado DL nº 127/2012.

Em 29 de janeiro de 2021.

A Presidente da Câmara,

MARGARIDA MARIA DE SOUSA CORREIA BELEM

Digitally signed by MARGARIDA MARIA DE SOUSA CORREIA BELEM
Date: 2021.01.29 16:31:54 +00:00
Location: Portugal

-Margarida Maria de Sousa Correia Belém-

A presente declaração foi enviada à:

a) Assembleia Municipal, por ofício.

b) Câmara Municipal, diretamente, para que seja presente na próxima reunião ordinária.

Foi ainda facultada uma cópia aos serviços competentes para que publicitem o documento na página eletrónica da autarquia e o integrem no respetivo relatório e contas.

# Anexo I

al. b), n.º 1, art.º 15º da Lei 8/2012, de 21 de fevereiro

## Identificação dos pagamentos em atraso* existentes a 31 de dezembro de 2020

| Documento | Ano | Cl.econ. | NIF | Entidade | Valor |
|---|---|---|---|---|---|
| | | | | | |
| | | | | | |
| | | | | Total geral | 0,00 |

* Pagamentos em atraso: contas a pagar com mais de 90 dias posteriores à data de vencimento - al.e) art.º 3º da Lei n.º 8/2012 de 21/02

# Anexo II

al. b), n.º 1, art.º 15º da Lei 8/2012, de 21 de fevereiro

## Identificação dos recebimentos em atraso existentes a 31 de dezembro de 2020

| Referência | | | Descrição | Valor em € |
|---|---|---|---|---|
| Ano | Tipo | N.º docs. | | |
| 2012 | Guias | 202 | Tarifa de água/saneamento/resíduos sólidos | 4.880,91 |
| 2013 | Guias | 214 | Tarifa de água/saneamento/resíduos sólidos | 3.772,37 |
| 2014 | Guias | 411 | Tarifa de água/saneamento/resíduos sólidos | 7.112,25 |
| 2015 | Guias | 251 | Tarifa de água/saneamento/resíduos sólidos | 3.996,74 |
| | | | SOMA | **19.762,27** |
| 07-10-2019 | Fatura | 003/669 | Copos | 562,50 |
| 16-01-2020 | Fatura | 003/125 | Renda do estádio municipal | 7.616,46 |
| 17-02-2020 | Fatura | 012/56 | Atualização de renda terreno | 124,83 |
| 13-05-2020 | Fatura | 012/219 | Venda de árvores - 2ª prestação | € 5.087,58 |
| | | | SOMA | **13.391,37** |
| | | | TOTAL | **33.153,64** |

# ENCERRAMENTO

***Informação:***

Foram cumpridas todas as obrigações legais ou regulamentares.

26/05/2021 _____

**ENCERRAMENTO**

Os presentes documentos de prestação de contas, com trezentas e uma páginas, devidamente numeradas e rubricadas, foram __provados em reunião desta Câmara Municipal realizada em __ de _____ 2021.

A Presidente da Câmara,

_____

O Coordenador Técnico,

_____

**VOTAÇÃO FINAL**

Os documentos de prestação de contas que antecedem, foram objecto de apreciação e votação pela Assembleia Municipal em sua sessão realizada em ___de_____de 2021, tendo merecido ___provação.

A Mesa da Assembleia,

_____

_____ _____

Publicitação:

Sítio na *internet*: *https://www.cm-arouca.pt* (n.º 2 do art.º 79º da Lei n.º73/2013, de 03/09).

_____