CÂMARA MUNICIPAL

ANO DE 2021

# Documentos de Prestação de Contas

arouca

## Pág. Índice geral

7 **Introdução**

13 **Capítulo I – Organização municipal e recursos humanos**

19 **Capítulo II – Reporting Orçamental**
21 2.1 – Execução e evolução da política orçamental
21 2.1.1 – Execução do orçamento
22 2.1.2 – Desvios entre a previsão e a execução da política orçamental
25 2.1.3 – Receitas e despesas por capítulos de classificação económica
25 2.1.3.1 – Receitas por capítulos de classificação económica
28 2.1.3.2 – Despesas por capítulos de classificação económica
32 2.1.4 – Evolução das receitas e despesas por capítulos de classificação económica
33 2.1.4.1 – Evolução das receitas por capítulos de classificação económica
34 2.1.4.2 – Evolução das despesas por capítulos de classificação económica
35 2.1.5 – Compromissos e responsabilidades para anos seguintes
36 2.1.6 – Relação entre as receitas e as despesas da mesma natureza
38 2.2 – Execução das Grandes Opções do Plano
41 2.3 – Anexo às demonstrações orçamentais

43 **Capítulo III – Reporting de Atividades**

73 **Capítulo IV – Reporting Financeiro**
75 4.1 – Situação económica e financeira
75 4.1.1 – Balanço
78 4.1.2 – Demonstração de Resultados
81 4.1.3 – Alterações no Património Líquido
81 4.1.4 – Fluxos de caixa
82 4.1.5 – Indicadores de gestão
83 4.2 – Evolução da dívida de e a terceiros
83 4.2.1 – De terceiros
84 4.2.2 – A terceiros

88 4.2.3 – Limite da dívida total
89 4.3 – Proposta de aplicação de resultados
90 4.4 – Anexo às demonstrações financeiras

103 **Capítulo V – Contabilidade de Gestão**
105 5.1 – Análises de custos por funções
108 5.2 – Análise de custos por centros de responsabilidade

109 **Conclusão**

## Índice de quadros

16 Quadro I – Subunidades orgânicas
16 Quadro II – Gabinete de apoio pessoal
17 Quadro III – Lugares por categorias
17 Quadro IV – Trabalhadores por carreira/unidade orgânica
17 Quadro V – Trabalhadores por categoria/género
18 Quadro VI – Trabalhares por género/unidade orgânica
21 Quadro VII – Resumo das receitas
21 Quadro VIII – Resumo das despesas
23 Quadro IX – Desvios das receitas
23 Quadro X – Desvios das despesas
25 Quadro XI – Receitas por classificação económica
28 Quadro XII – Despesas por classificação económica
33 Quadro XIII – Evolução das receitas por classificação económica
34 Quadro XIV – Evolução das despesas por classificação económica
35 Quadro XV – Compromissos e responsabilidades em anos seguintes
36 Quadro XVI – Equilíbrio orçamental
37 Quadro XVII – Relação entre as receitas e despesas
38 Quadro XVIII – Execução financeira das GOP
39 Quadro XIX – Execução material das GOP
75 Quadro XX – Evolução do ativo
76 Quadro XXI – Evolução do passivo

77 Quadro XXII – Evolução do património líquido
78 Quadro XXIII – Rendimentos
79 Quadro XXIV - Gastos
82 Quadro XXV – Indicadores de gestão
83 Quadro XXVI – Evolução da dívida de terceiros
85 Quadro XXVII - Evolução da dívida a terceiros
89 Quadro XXVIII – Limite da dívida total
90 Quadro XXIX – Desagregação de caixa e depósitos
92 Quadro XXX – Ativos intangíveis – variação das amortizações e perdas por imparidades acumuladas
93 Quadro XXXI – Ativos intangíveis – quantia escrituradas e variações do período
93 Quadro XXXII – Ativos intangíveis – adições
94 Quadro XXXIII – Acordos de concessão de serviços
94 Quadro XXXIV – Ativos fixos tangíveis – variação das depreciações e perdas por imparidades acumuladas
95 Quadro XXXV – Ativos fixos tangíveis – quantia escriturada e variações do período
96 Quadro XXXVI – Ativos fixos tangíveis – adições
97 Quadro XXXVII - Ativos fixos tangíveis – diminuições
98 Quadro XXXVIII – Inventários
98 Quadro XXXIX – Inventários: movimentos do período
99 Quadro XL – Rendimentos com contraprestação
100 Quadro XLI – Rendimentos sem contraprestação
101 Quadro XLII – Provisões
106 Quadro XLIII – Custos por funções
108 Quadro XLIV – Custos por centros de responsabilidade

## Índice de gráficos

27 Gráfico I – Receitas por classificação económica
32 Gráfico II – Despesas por classificação económica
37 Gráfico III – Relação entre as receitas e despesas
39 Gráfico IV – Execução financeira das GOP
40 Gráfico V - Execução material das GOP

79 Gráfico VI – Rendimentos
80 Gráfico VII – Gastos
84 Gráfico VIII - Evolução da dívida de terceiros
87 Gráfico IX - Evolução da dívida a terceiros
88 Gráfico X – Evolução do endividamento
107 Gráfico XI – Custos por funções
107 Gráfico XII – Custos diretos e indiretos

## Índice de anexos

113 **Anexos – Documentos de prestação de contas**

115 Demonstrações orçamentais
117 Anexo I – Demonstração do desempenho orçamental
121 Anexo II – Demonstração de execução orçamental da receita
127 Anexo III – Demonstração de execução orçamental da despesa
137 Anexo IV – Demonstração de execução do PPI
151 Anexo V – Alterações orçamentais da receita
155 Anexo VI – Alterações orçamentais da despesa
167 Anexo VII – Alterações ao PPI
175 Anexo VIII – Operações de tesouraria
183 Anexo IX – Contratação administrativa – Situação dos contratos
191 Anexo X – Contratação administrativa – Adjudicações por tipo de procedimento
195 Anexo XI – Transferências e subsídios - receita
199 Anexo XII – Transferências e subsídios – despesa

223 Demonstrações financeiras
225 Anexo XIII – Balanço
229 Anexo XIV – Demonstração de resultados por natureza
233 Anexo XV – Demonstração das alterações no património líquido
237 Anexo XVI – Demonstração de fluxos de caixa
241 Anexo XVII – Caracterização da entidade
247 Anexo XVIII – Empréstimos obtidos

251 Anexo XIX – Imparidade de ativos

255 Outros Documentos
257 Anexo XX – Síntese das reconciliações bancárias
261 Anexo XXI – Relação nominal de responsáveis
2265 Anexo XXII – Declaração: compromissos plurianuais/pagamentos em atraso

271 **Encerramento**

# INTRODUÇÃO

## INTRODUÇÃO

Após a conclusão do ano económico e executados os documentos previsionais, compete à Câmara Municipal elaborar e aprovar os documentos de prestação de contas da autarquia e submetê-los à apreciação e votação do órgão deliberativo na sessão ordinária do mês de abril do ano seguinte àquele a que tais documentos dizem respeito, nos termos do previsto na al. l) do n.º 2 do art.º 25º e al. i) do n.º 1 do art.º 33º do Regime Jurídico das Autarquias Locais, aprovado em anexo à Lei n.º 75/2013, de 12 de setembro, bem como no nº 1 do artigo 76º da Lei das Finanças Locais, aprovada pela Lei nº 73/2013, de 3 de setembro, na sua atual redação.

Independentemente da sua apreciação e votação pela Assembleia Municipal, cabe também ao órgão executivo remeter estes documentos ao Tribunal de Contas, até ao dia 30 de abril, para efeito de fiscalização sucessiva, – nº 4 do artigo 52º da Lei nº 98/97, de 26 de agosto, alterada e republicada pela Lei nº 48/06, de 29 de agosto.

Os documentos de prestação de contas são remetidos ao órgão deliberativo para apreciação juntamente com a certificação legal e o parecer sobre as mesmas, apresentados pelo revisor oficial de contas ou sociedade de revisores oficiais de contas, nos termos previstos nos art.º 76º e 77º, da Lei n.º 73/2013, de 3 de setembro, documentos que serão juntos ao processo, para serem presentes àquele órgão, logo que a sociedade de revisores oficiais de contas VL Santos & Associados - SROC, S.A., com sede em Vila Nova de Ourém, nomeada pela Assembleia Municipal, em sessão realizada em 27 de junho de 2014, se pronuncie sobre os documentos de prestação de contas apresentados pela Câmara Municipal.

Na elaboração dos documentos que ora se apresentam, bem como no tratamento da informação que lhe serviu de base, foram respeitadas as regras estabelecidas no Sistema de Normalização Contabilística para as Administrações Públicas (SNC-AP), aprovado pelo Decreto-Lei n.º 192/2015, de 11 de setembro, sendo que, na sua organização e documentação, foram também observadas as instruções do Tribunal de Contas aprovadas pela Instrução n.º 1/2019, de 6 de março, assim como a Resolução n.º 2/2021, de 24 de dezembro.

De acordo com o referido SNC-AP, os documentos de prestação de contas a apresentar assentam nos três subsistemas que o constituem:

- ✓ Contabilidade orçamental;
- ✓ Contabilidade financeira;
- ✓ Contabilidade de gestão.

A **Contabilidade Orçamental** visa permitir um registo pormenorizado do processo orçamental e trata os seguintes aspetos – NCP26 do SNC-AP:

a) Desempenho orçamental;

b) Execução orçamental da receita;

c) Execução orçamental da despesa;

d) Execução do Plano Plurianual de Investimentos (PPI);

e) Anexo às demonstrações orçamentais.

A **Contabilidade Financeira** tendo por base as normas internacionais de contabilidade pública, permite registar as transações e outros eventos que afetam a posição financeira, o desempenho financeiro e os fluxos de caixa de uma determinada entidade. Tem como referência a seguinte matéria – NCP1 do SNC-AP:

a) Balanço;

b) Demonstração de resultados por natureza;

c) Demonstração das alterações no património líquido;

d) Demonstração dos fluxos de caixa;

e) Anexo às demonstrações financeiras.

Por sua vez, a **Contabilidade de Gestão** permite avaliar o resultado das atividades e projetos que contribuem para a realização das políticas públicas e o cumprimento dos objetivos em termos de serviços a prestar aos cidadãos. Trata os seguintes aspetos – NCP27 do SNC-AP:

a) Custos diretos e indiretos de cada bem, serviço ou atividade;

b) Custos diretos e indiretos por funções;

c) Custos por centros de responsabilidade.

O capítulo I deste documento oferece uma visão geral da estrutura organizacional dos serviços municipais e dos recursos humanos de que a autarquia dispõe para levar a cabo as suas atribuições.

No capítulo II procede-se à análise da execução e evolução da política orçamental e das Grandes Opções do Plano (GOP) - constituídas pelo Plano Plurianual de Investimentos (PPI) e pelas Atividades Mais Relevantes (AMR) -, tendo em conta a execução do orçamento, dos desvios entre a previsão e a execução orçamental, as receitas e despesas por classificação económica, a evolução das receitas e das despesas por classificação económica, compromissos e responsabilidades para anos seguintes, a relação entre as receitas e as despesas da mesma natureza e a execução das grandes opções do plano, quer no domínio da execução financeira quer no campo da execução material.

No capítulo III apresenta-se um reporte das atividades mais relevantes desenvolvidas pelo Município no ano de 2021.

No capítulo IV dá-se conhecimento da situação económica e financeira do município, da evolução da dívida de e a terceiros, da proposta de aplicação de resultados e do anexo às demonstrações financeiras.

No capítulo V aborda-se a contabilidade de gestão, procedendo-se à análise dos custos por funções e por centros de responsabilidade.

## CAPÍTULO I

# ORGANIZAÇÃO MUNICIPAL E RECURSOS HUMANOS

# CAPÍTULO I – ORGANIZAÇÃO MUNICIPAL E RECURSOS HUMANOS

## 1.1. ORGANIZAÇÃO MUNICIPAL

A organização, estrutura e o funcionamento dos serviços municipais orientam-se pelos princípios da unidade e eficácia da ação, da aproximação dos serviços aos cidadãos, da desburocratização, da racionalização de meios e da eficiência na afetação de recursos públicos, da melhoria quantitativa e qualitativa do serviço prestado e de garantia de participação dos cidadãos.

A estrutura orgânica dos serviços do Município de Arouca adota o modelo de estrutura hierarquizada assente em unidades orgânicas e subunidades orgânicas constituída por cinco unidades orgânicas flexíveis, conforme abaixo se apresenta graficamente.

**Estrutura hierarquizada**

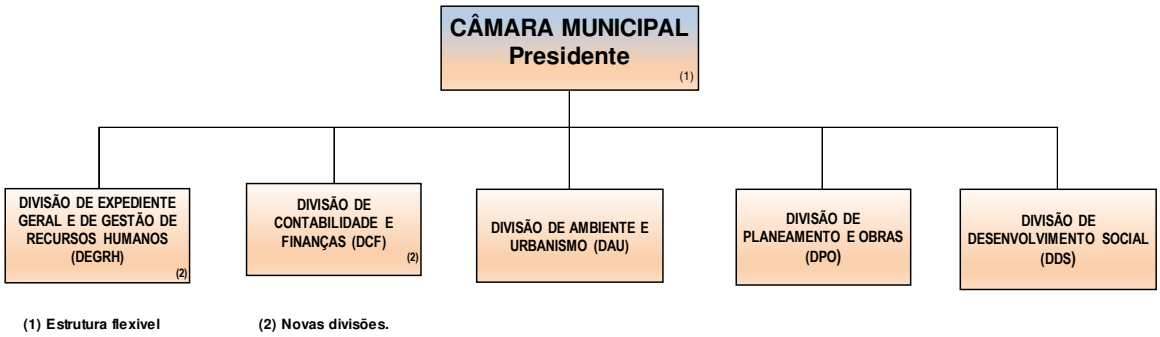


A estrutura orgânica apresentada entrou em vigor em 9 de dezembro de 2020.

A conformação da estrutura interna das unidades orgânicas, contempla três subunidades orgânicas assim distribuídas:

**Quadro I – Subunidades orgânicas**

| UNIDADE ORGÂNICA | SUBUNIDADE ORGÂNICA |
|---|---|
| DIVISÃO DE EXPEDIENTE GERAL E DE GESTÃO DE RECURSOS HUMANOS | Secção de Expediente Geral<br>Secção de Recursos Humanos |
| DIVISÃO DE CONTABILIDADE E FINANÇAS | Secção de Contabilidade e Património |

O gabinete de apoio pessoal da Presidente da Câmara contempla os seguintes cargos:

**Quadro II – Gabinete de apoio pessoal**

| GABINETE DE APOIO PESSOAL |
|---|
| 1 Adjunto |
| 1 Secretário |

## 1.2. RECURSOS HUMANOS

Considerando a missão, atribuições, projetos e ações a levar a cabo, as competências das unidades orgânicas e os recursos financeiros disponíveis no âmbito do planeamento e gestão dos recursos humanos, a Autarquia deve planear para cada exercício orçamental as atividades de natureza permanente ou temporária a desenvolver durante a sua execução, bem como o respetivo mapa de pessoal.

Do total de 299 postos de trabalho previstos naquele documento, 217 encontram-se preenchidos em regime de contrato por tempo indeterminado, dos quais 5 a exercer funções em regime de comissão de serviço (dirigentes), 5 em regime de cedência, a exercer funções na empresa Águas do Norte, S.A., um em regime de comissão de serviço na AGIF, um em regime de mobilidade não consolidada e um em mobilidade, encontrando-se ainda vagos os restantes 82 postos de trabalho, conforme quadro seguinte.

**Quadro III – Lugares por categorias**

| CATEGORIAS | OCUPADOS | VAGOS | TOTAL |
|---|---|---|---|
| Dirigente | 5 | 0 | 5 |
| Técnico Superior | 55 | 18 | 73 |
| Assistente Técnico | 44 | 10 | 54 |
| Assistente Operacional | 110 | 52 | 162 |
| Fiscalização | 2 | 1 | 3 |
| Informática (Não Revista) | 1 | 1 | 2 |
| Total Mapa | 217 | 82 | 299 |

De seguida apresentam-se os quadros que evidenciam o enquadramento dos recursos humanos a exercer funções no Município, por categoria/unidade orgânica, por género/categoria, por género/unidade orgânica, bem como informação relativa à média de idades e à média de antiguidade, no seio de cada unidade orgânica.

**Quadro IV – Trabalhadores por categoria/unidade orgânica**

| CATEGORIAS | DEGRH | DCF | DAU | DPO | DDS | TOTAL |
|---|---|---|---|---|---|---|
| Dirigente | 1 | 1 | 1 | 1 | 1 | 5 |
| Técnico Superior | 2 | 2 | 7 | 13 | 24 | 48 |
| Assistente Técnico | 7 | 5 | 6 | 5 | 20 | 43 |
| Assistente Operacional | 2 | 0 | 41 | 34 | 28 | 105 |
| Fiscalização | 0 | 0 | 2 | 0 | 0 | 2 |
| Informática (Não Revista) | 1 | 0 | 0 | 0 | 0 | 1 |
| Soma | 13 | 8 | 57 | 53 | 73 | 204 |

**Quadro V – Trabalhadores por categorias/género**

| CATEGORIAS | Género | | TOTAL |
|---|---|---|---|
| | F | M | |
| Dirigente | 4 | 1 | 5 |
| Técnico Superior | 31 | 16 | 47 |
| Assistente Técnico | 20 | 15 | 35 |
| Assistente Operacional | 44 | 70 | 114 |
| Fiscalização | 1 | 1 | 2 |
| Informática (Não Revista) | 0 | 1 | 1 |
| Total | 100 | 104 | 204 |
| Percentagem | 49% | 51% | |

**Quadro VI – Trabalhadores por género/unidade orgânica**

| DIVISÕES | | DEGRH | DCF | DAU | DPO | DDS | TOTAL |
|---|---|---|---|---|---|---|---|
| Género | m | 6 | 2 | 36 | 39 | 21 | 104 |
| | f | 7 | 6 | 21 | 14 | 52 | 100 |
| Efetivos | | 13 | 8 | 57 | 53 | 73 | 204 |
| Média de idades | | 52 | 48 | 54 | 53 | 46 | 50 |
| Média de antiguidade | | 24 | 21 | 20 | 20 | 12 | 18 |

Por forma a prevenir os riscos de saúde ocupacional, no ano de 2021, foram realizadas 262 consultas no âmbito da medicina no trabalho e 3 visitas a locais de trabalho.

A formação contínua mantém-se como uma das apostas do Município de Arouca, visando a atualização e valorização pessoal e profissional dos funcionários, em consonância com as políticas de desenvolvimento, inovação e mudança da administração autárquica, e, neste sentido, no ano da gerência, foram ministradas 1.567 horas de formação interna e externa.

## CAPÍTULO II

# REPORTING ORÇAMENTAL

# CAPÍTULO II – REPORTING ORÇAMENTAL

## 2.1. EXECUÇÃO E EVOLUÇÃO DA POLÍTICA ORÇAMENTAL

### 2.1.1. EXECUÇÃO DO ORÇAMENTO

No ano em análise, o orçamento da receita e da despesa, bem como as modificações que lhe foram introduzidas durante a sua execução constam deste processo nos anexos V e VI, respetivamente.

Os Anexos II e III evidenciam os resultados da sua execução.

Resumidamente, o nível de execução orçamental em relação ao inicialmente previsto, considerando a natureza económica das receitas e das despesas, apresenta os seguintes resultados:

**Quadro VII - Resumo das receitas**

| RECEITAS | | | | |
|---|---|---|---|---|
| Natureza | Previstas | Arrecadadas | Diferenças | |
| | | | Valor | % |
| Correntes | 15 749 900,00 | 15 896 927,16 | 147 027,16 | 0,93 |
| Capital | 6 425 700,00 | 3 406 887,15 | -3 018 812,85 | -46,98 |
| Total | 22 175 600,00 | 19 303 814,31 | -2 871 785,69 | -12,95 |

**Quadro VIII - Resumo das despesas**

| DESPESAS | | | | |
|---|---|---|---|---|
| Natureza | Previstas | Realizadas | Diferenças | |
| | | | Valor | % |
| Correntes | 14 082 800,00 | 11 431 089,59 | -2 651 710,41 | -18,83 |
| Capital | 8 092 800,00 | 5 454 860,03 | -2 637 939,97 | -32,60 |
| Total | 22 175 600,00 | 16 885 949,62 | -5 289 650,38 | -23,85 |

Os quadros VII e VIII mostram-nos que a execução orçamental no ano da gerência atingiu mais de 87% ao nível da receita e de 76% ao nível da despesa.

Temos sempre apresentado o orçamento municipal como um documento de natureza meramente previsional, onde são previstas as receitas a cobrar e as despesas a realizar durante um determinado período de tempo, portanto, como um documento cujo nível de execução pode ser influenciado por acontecimentos estranhos à vontade de quem o elaborou. Temos também dito que a maior parte do financiamento da autarquia advém de fontes externas, sendo que a maior ou menor variação da receita em relação ao valor inicialmente previsto condiciona, na respetiva medida, o nível de execução da despesa.

Com efeito, há, como sempre houve, receitas que não chegam a arrecadar-se no ano da gerência, ou que nunca chegam a arrecadar-se, e despesas que, consequentemente, ficam por realizar.

O quadro VII anterior mostra-nos que dos €22.175.600,00 de receita inicialmente previstos o Município arrecadou €19.303.814,31, o que corresponde a uma taxa de execução acima dos 87%.

Por sua vez, o quadro VIII revela-nos que a despesa atingiu 76% do inicialmente previsto, ou seja, que perante igual previsão de €22.175.600,00 realizaram-se despesas no valor de €16.885.949,62.

O grau de execução do orçamento municipal, no ano em análise, ficou assim aquém das expectativas, embora o facto não esteja associado a qualquer erro de previsão ou a uma mera virtualização de receitas com o sentido de acomodar mais despesas, já que no seu cálculo foram observados os critérios legais.

Fundamentalmente, o défice ocorreu nas transferências de capital comunitário, já contratualizadas ou em vias de contratualização à data da elaboração do orçamento, associadas a um conjunto de obras municipais, cujo financiamento é libertado à medida da realização da despesa. Por força de vicissitudes várias, estas obras não decorreram de acordo com o calendário previsto, facto que comprometeu a execução orçamental da despesa e, na mesma medida, o grau de execução da receita prevista para a financiar. Como se pode ver mais adiante, o diferencial do valor do financiamento previsto a título de transferências de capital é de cerca de €2.900.000,00. Todas estas verbas foram previstas de acordo com *princípio da efetiva atribuição*, encontrando-se devidamente contratualizadas, o que significa que, caso a execução atingisse o valor projetado, a execução orçamental, quer ao nível da receita, quer ao da despesa, rondaria os 100%.

### 2.1.2. DESVIOS ENTRE A PREVISÃO E A EXECUÇÃO DA POLÍTICA ORÇAMENTAL

Os quadros IX e X que se seguem conjuntamente com os elementos que constam nos anexos II e III, dão-nos os desvios verificados entre as receitas e despesas previstas e as efetivamente arrecadadas e realizadas por cada um dos capítulos da classificação económica.

**Quadro IX - Desvios das receitas**

| RECEITAS | | | | |
|---|---|---|---|---|
| Class.económica | Previstas | Arrecadadas | Diferenças | |
| | | | Valor | % |
| 01-Impostos Diretos | 2 588 300,00 | 3 017 434,77 | 429 134,77 | 16,58 |
| 02-Impostos indiretos | 900,00 | 428,70 | -471,30 | -52,37 |
| 04-Taxas,multas e outras penalidades | 219 100,00 | 214 373,63 | -4 726,37 | -2,16 |
| 05-Rendimentos de propriedade | 859 400,00 | 833 586,89 | -25 813,11 | -3,00 |
| 06-Transferências correntes | 9 347 400,00 | 9 421 643,55 | 74 243,55 | 0,79 |
| 07-Venda de bens e serv.correntes | 2 025 100,00 | 2 138 876,73 | 113 776,73 | 5,62 |
| 08-Outras receitas correntes | 709 700,00 | 270 582,89 | -439 117,11 | -61,87 |
| ***Soma das receitas correntes*** | ***15 749 900,00*** | ***15 896 927,16*** | ***147 027,16*** | ***0,93*** |
| 09-Venda de bens de investimento | 93 000,00 | 12 550,00 | -80 450,00 | -86,51 |
| 10-Transferências de capital | 6 332 700,00 | 3 394 337,15 | -2 938 362,85 | -46,40 |
| 11-Ativos financeiros | 0,00 | 0,00 | 0,00 | 0,00 |
| 12-Passivos financeiros | 0,00 | 0,00 | 0,00 | 0,00 |
| 13-Outras receitas de capital | 0,00 | 0,00 | 0,00 | 0,00 |
| ***Soma das receitas de capital*** | ***6 425 700,00*** | ***3 406 887,15*** | ***-3 018 812,85*** | ***-46,98*** |
| **Total das receitas** | **22 175 600,00** | **19 303 814,31** | **-2 871 785,69** | **-12,95** |

**Quadro X - Desvios das despesas**

| DESPESAS | | | | |
|---|---|---|---|---|
| Class.económica | Previstas | Realizadas | Diferenças | |
| | | | Valor | % |
| 01-Despesas com pessoal | 4 543 700,00 | 4 273 224,09 | -270 475,91 | -5,95 |
| 02-Aquisição de bens e serviços | 7 685 200,00 | 5 480 334,35 | -2 204 865,65 | -28,69 |
| 03-Juros e outros encargos | 30 500,00 | 20 072,25 | -10 427,75 | -34,19 |
| 04-Transferências correntes | 1 246 400,00 | 1 422 618,65 | 176 218,65 | 14,14 |
| 06-Outras despesas correntes | 577 000,00 | 234 840,25 | -342 159,75 | -59,30 |
| ***Soma das despesas correntes*** | ***14 082 800,00*** | ***11 431 089,59*** | ***-2 651 710,41*** | ***-18,83*** |
| 07-Aquisição de bens de capital | 6 887 100,00 | 4 399 132,68 | -2 487 967,32 | -36,13 |
| 08-Transferências de capital | 870 600,00 | 722 431,21 | -148 168,79 | -17,02 |
| 09-Ativos financeiros | 1 100,00 | 0,00 | -1 100,00 | -100,00 |
| 10-Passivos financeiros | 333 800,00 | 333 296,14 | -503,86 | -0,15 |
| 11-Outras despesas de capital | 200,00 | 0,00 | -200,00 | -100,00 |
| ***Soma das despesas de capital*** | ***8 092 800,00*** | ***5 454 860,03*** | ***-2 637 939,97*** | ***-32,60*** |
| **Total geral** | **22 175 600,00** | **16 885 949,62** | **-5 289 650,38** | ***-23,85*** |

Na receita, o rendimento que mais contribuiu para que a execução orçamental ficasse aquém da previsão é o que integra o seguinte capítulo:

- *Transferências de capital* – É o que apresenta o nível de execução mais baixo, em cerca de €2.938.000,00, resultante do atraso de início ou de execução de algumas obras cofinanciadas por fundos comunitários, dado que as transferências são feitas à medida da respetiva execução.

Em contrapartida, o capítulo dos impostos diretos regista um acréscimo de cerca de €429.000,00, essencialmente nos impostos municipais cobrados diretamente pela administração fiscal.

A despesa, por sua vez, ficou também aquém do inicialmente previsto em cerca de 24%, seguindo a trajetória da receita, em obediência ao princípio do equilíbrio financeiro e da boa gestão municipal.

Neste domínio, o desvio ocorreu essencialmente nas despesas suportadas pelos seguintes capítulos:

- *Aquisição de bens de capital*, com um diferencial de €2.487.967,32, para menos, por efeito de atraso em obras em curso, com alguma dimensão e ou complexidade, tais como as empreitadas do Centro Local de Mansores, do Centro Local de Moldes, da Requalificação Urbanística da Zona Poente da Vila de Arouca, da Ciclovia do Vale de Arouca e da Requalificação e Valorização dos Viveiros da Granja, sendo este facto, aliás, o que mais contribui para o desvio verificado entre a totalidades das receitas previstas e a das efetivamente realizadas.

- *Aquisição de bens e serviços,* também apresenta um desvio significativo, ficando aquém do previsto em €2.204.865,65, refletido sobretudo nas rubricas que suportam a aquisição de combustíveis e lubrificantes, a aquisição de bens para prémios, condecorações e ofertas, os encargos com as instalações, da conservação de bens, dos serviços de transportes, os estudos, pareceres, projetos e consultadoria e de outros serviços.

- *Outras despesas correntes*, que ficou aquém do inicialmente previsto em €342.159,75, na rubrica que suporta a criação/manutenção de faixas de gestão de combustível.

- *Pessoal*, com um gasto inferior ao previsto no montante de €270.475,91, na sua maior parte fruto da passagem à situação de aposentação de alguns trabalhadores da autarquia e por não terem sido concluídos alguns processos de recrutamento previstos para o ano da gerência.

Ao contrário, o capítulo das *Transferências correntes,* foi para além do valor inicialmente previsto, em €176.218,65, pela afetação de parte do saldo transitado do ano 2020 à execução de algumas ações previstas, com valor a definir, nas GOP, e pelo reforço de comparticipação nas despesas de funcionamento de algumas instituições, tais como os Bombeiros Voluntários de Arouca, associações de cariz social, associações de âmbito cultural e associações de âmbito desportivo.

### 2.1.3. RECEITAS E DESPESAS POR CAPITULOS DA CLASSIFICAÇÃO ECONÓMICA

Os quadros XI e XII que se seguem, evidenciam, respetivamente, o peso de cada um dos capítulos das receitas e das despesas por classificação económica, em relação ao total arrecadado e realizado.

#### 2.1.3.1 RECEITAS POR CAPITULOS DA CLASSIFICAÇÃO ECONÓMICA

**Quadro XI - Receitas por classificação económica**

| RECEITAS | | |
|---|---|---|
| 2021 | | % |
| 01-Impostos Diretos | 3 017 434,77 | 15,63 |
| 02-Impostos indiretos | 428,70 | 0,00 |
| 04-Taxas,multas e outras pen | 214 373,63 | 1,11 |
| 05-Rendimentos de propriedade | 833 586,89 | 4,32 |
| 06-Transferências correntes | 9 421 643,55 | 48,81 |
| 07-Venda de bens e serv.correntes | 2 138 876,73 | 11,08 |
| 08-Outras receitas correntes | 270 582,89 | 1,40 |
| **Soma rec.correntes** | **15 896 927,16** | **82,35** |
| 09-Venda de bens de investimento | 12 550,00 | 0,07 |
| 10-Transferências de capital | 3 394 337,15 | 17,58 |
| 11-Ativos financeiros | 0,00 | 0,00 |
| 12-Passivos financeiros | 0,00 | 0,00 |
| 13-Outras receitas de capital | 0,00 | 0,00 |
| **Soma rec.capital** | **3 406 887,15** | **17,65** |
| **Total** | **19 303 814,31** | **100,00** |

O total da receita arrecadada orça em €19.303.814,31, sendo que deste montante €15.896.927,16 correspondem a receita corrente e €3.406.887,15 a receita de capital.

O "Anexo II – Demonstração de execução orçamental da receita" evidencia a sua desagregação pelas diversas rubricas da classificação económica.

As *transferências correntes* são as que assumem o maior peso nas receitas correntes. Alocam cerca de 48% do total da receita e de 59% da receita corrente.

Como sempre, as transferências do Orçamento de Estado destinadas a financiar a atividade corrente municipal, designadamente a título do Fundo de Equilíbrio Financeiro e do Fundo Social Municipal, são as que mais contribuem para estas percentagens, o que reflete, como repetidamente temos referido, o estado de submissão e de dependência financeira do município neste domínio.

O capítulo dos *impostos diretos* integra, essencialmente, três impostos municipais e a derrama. No seu conjunto este capítulo contabiliza 15,63% das receitas, sendo que cada um deles aloca ao orçamento:

- Imposto Municipal sobre Imóveis (IMI), 8,17%;
- Imposto Único de Circulação (IUC), 2,62%;
- Imposto Municipal sobre Transmissões Onerosas de Imóveis (IMT), 3,17%;
- Derrama, 1,66%.

Os *rendimentos de propriedade* alcançaram 4,32% da receita global, preenchidos, essencialmente, pelo valor da renda devida pela concessão da rede elétrica ao distribuidor público, pelos dividendos distribuídos pelas entidades participadas e pelos juros de depósitos obtidos em instituições bancárias.

A *Venda de bens e prestação de serviços correntes* arrecadou 11,08% das receitas. Na sua maioria, correspondem a taxas e preços cobrados pelos serviços prestados pelo Município no âmbito da recolha dos resíduos sólidos, da utilização do complexo desportivo municipal, das piscinas de Escariz, dos parques de estacionamento, do funcionamento das cantinas escolares e do acesso aos Passadiços do Rio Paiva e à Ponte 516 Arouca.

O capítulo das *Outras receitas correntes* contribuiu com 1,40% da receita global. A maior parte corresponde à participação na receita das rendas sobre centrais eólicas, a indemnizações pagas por parte das seguradoras a título de reembolsos de encargos suportados com acidentes de trabalho, bem como pelo pagamento feito por empreiteiros relativamente a revisões de preços de empreitadas, negativas, revertidas a favor do município.

Por seu lado, as receitas de capital foram preenchidas, na sua quase totalidade, pelo capítulo das *Transferências de Capital,* assumindo 17,58% do total das receitas e 99,63% das receitas da mesma natureza. As transferências provenientes do Orçamento do Estado, através dos Fundos Municipais, contribuíram com €1.252.154,52, incluindo a transferência prevista no art.º 35º, n.º 3 da Lei 73/2013, de 9 de setembro, sendo que os restantes €2.142.182,63 resultaram de comparticipações contratualizadas e atribuídas no âmbito de programas comunitários.

A *Venda de bens de investimento,* por sua vez, contribui apenas com 0,07% do total das receitas.

Em suma, esta análise permite-nos aferir o grau de submissão e de dependência financeira do Município e quão exíguas são as receitas próprias para satisfazer as necessidades sentidas pelas freguesias e respetivas populações. Nestas circunstâncias, sendo o financiamento próprio muito reduzido, significa que a taxa de execução das ações e projetos a realizar está sempre dependente do grau de financiamento obtido junto de fontes externas, seja através do Orçamente de Estado, seja ao abrigo de contratos de financiamento de âmbito comunitário.

O gráfico que se segue dá-nos a perspetiva global da origem dos recursos que financiam o orçamento municipal.

**Gráfico I - Receitas por classificação económica**

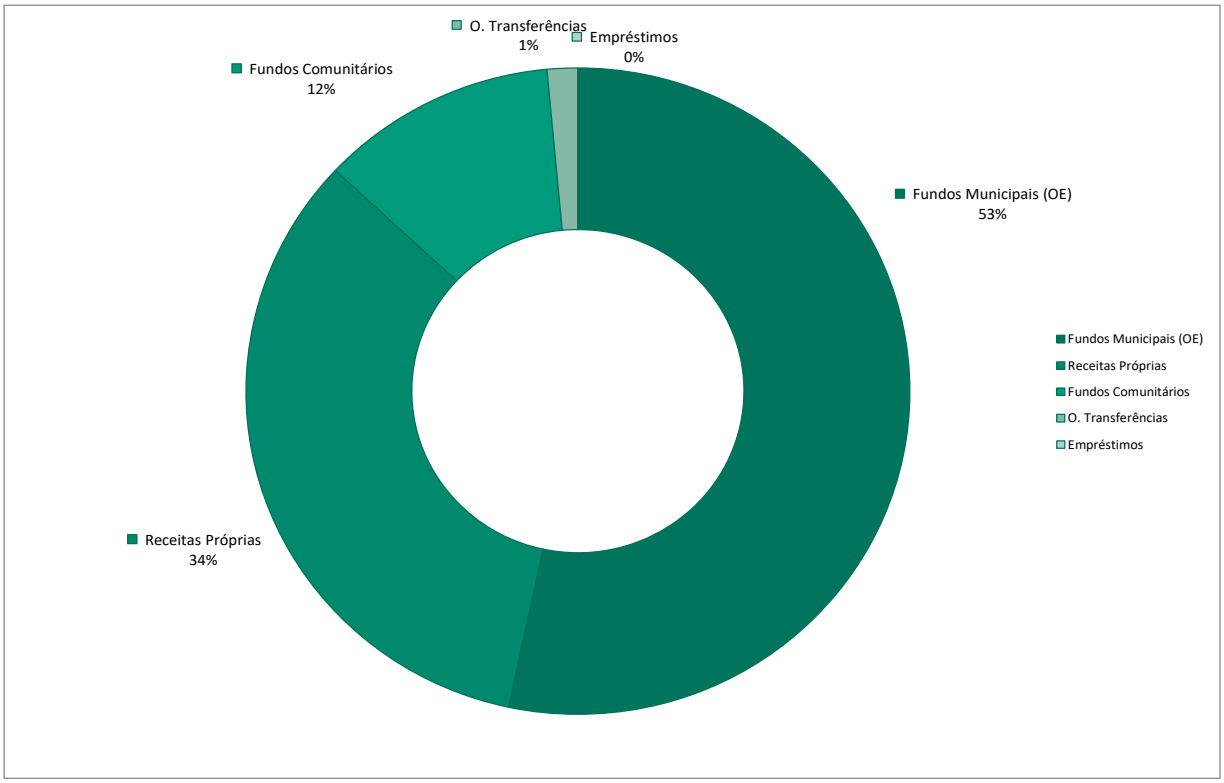

### 2.1.3.2 DESPESAS POR CAPITULOS DA CLASSIFICAÇÃO ECONÓMICA

**Quadro XII - Despesas por classificação económica**

| DESPESAS | | |
|---|---|---|
| 2021 | | % |
| 01-Pessoal | 4 273 224,09 | 25,31 |
| 02-Aquisição de bens e serviços correntes | 5 480 334,35 | 32,45 |
| 03-Juros e outros encargos | 20 072,25 | 0,12 |
| 04-Transferências correntes | 1 422 618,65 | 8,42 |
| 06-Outras despesas correntes | 234 840,25 | 1,39 |
| **Soma despesas correntes** | **11 431 089,59** | **67,70** |
| 07-Aquisição de bens de capital | 4 399 132,68 | 26,05 |
| 08-Transferências de capital | 722 431,21 | 4,28 |
| 09-Ativos financeiros | 0,00 | 0,00 |
| 10-Passivos financeiros | 333 296,14 | 1,97 |
| 11-Outras despesas de capital | 0,00 | 0,00 |
| **Soma despesas capital** | **5 454 860,03** | **32,30** |
| **Total** | **16 885 949,62** | **100,00** |

No ano de 2021, aqui em análise, as despesas correntes orçam em €11.431.089,59 e as de capital em €5.454.860,03. A sua desagregação por rubrica da classificação económica consta no "Anexo II – Demonstração de execução orçamental da despesa".

No grupo das despesas correntes, a rubrica das despesas com o *pessoal* absorve €4.273.224,09, ou seja, o valor equivalente a 25,31% do montante global da despesa.

De acordo com o último Anuário Financeiro dos Municípios Portugueses, editado pela Ordem dos Contabilistas Certificados (2020), Arouca integra o *ranking* dos municípios com menor peso de pagamentos da despesa com pessoal na despesa total, continuando a apresentar um dos índices mais baixos no seio de todos os municípios do país, embora saibamos que, para satisfazer as atuais necessidades e para dar resposta às novas competências que se avizinham, o número de trabalhadores é manifestamente insuficiente.

A *Aquisição de bens e serviços correntes*, no montante de €5.480.334,35, assume uma parte significativa das despesas, valor este que corresponde a cerca de 32% da despesa total.

Neste capítulo, a *aquisição de bens* contribuiu, com €975.796,11, principalmente com a aquisição de bens de consumo, onde se incluem, entre outros, os combustíveis e lubrificantes (€145.862,66), refeições confecionadas para as cantinas escolares (€197.370,78), os bens para oferecer (€109.451,49), designadamente os bens atribuídos no âmbito do Regulamento de Concessão de Prestações de Natureza Social, da representação

municipal e de ações de caráter socioeducativo, e ainda outros bens (€419.359,34), tais como todo o material adquirido para conservação das vias de comunicação, de jardins, de edificações e de outras infraestruturas públicas municipais.

Por seu turno, a *aquisição de serviços*, onerou o orçamento com despesas no montante de €4.504.538,24. Este valor foi preenchido pelas despesas realizadas por conta das rúbricas que compõem este capítulo evidenciadas no referido Anexo II.

As despesas que mais oneram este capítulo foram realizadas no âmbito dos seguintes serviços:

- Encargos das instalações, no valor de €433.708,61, onde se incluem as despesas com a aquisição de gás, água e energia elétrica consumida nos diversos edifícios e equipamentos municipais;

- Serviços de limpeza e higiene, com serviços prestados no âmbito da limpeza de edifícios, instalações e equipamentos municipais, no valor de €87.321,64;

- A prestação de serviços de conservação de bens, nomeadamente de vias de comunicação, edifícios municipais, maquinaria, material de transporte e outros equipamentos municipais, no valor de €442.888,89;

- A locação de edifícios, no valor de €19.417,68, que inclui a despesa com as rendas de edifícios utilizados pela autarquia;

- Locação de outros bens, no montante de €174.437,31, onde se inserem, entre outras, as despesas com as rendas dos terrenos para parques de estacionamento juntos aos Passadiços do Rio Paiva e com a locação de monoblocos pré-fabricados, incluindo alguns no âmbito da pandemia COVID-19;

- As comunicações, no montante de €57.533,17, onde se incluem as despesas com a comunicação via postal, com os telefones fixos e móveis e com as ligações à Internet;

- Os transportes, no valor de €632.623,61, afeto na sua quase totalidade aos transportes escolares;

- Os seguros de bens móveis e imóveis, no montante de €75.052,51;

- Os estudos, pareceres, projetos e consultadoria, no valor de €92.305,04, contemplando, designadamente, estudos e projetos elaborados no exterior, serviços jurídicos, serviços de peritagem e de avaliações de terrenos e desenvolvimento de trabalhos no âmbito do software e da comunicação digital.

- A publicidade, nomeadamente com publicações obrigatórias, no montante de €27.663,47.

- Assistência técnica, na importância de €85.928,93, fundamentalmente no domínio do software e do hardware e equipamentos de reprodução municipais;

- Os trabalhos especializados, no montante de €120.545,38, onde se contabilizam, entre outros, serviços de análises da água das piscinas municipais, upgrades às aplicações informáticas em uso nos serviços da autarquia, manutenção de sistemas de climatização de edifícios e manutenção dos sistemas AVAC instalados nos equipamentos.

- Os encargos de cobrança, pagos aos serviços centrais do Estado pela cobrança de impostos municipais, no valor de €67.724,69;

- E outros serviços, rubrica de carácter residual por onde são processadas as despesas que não tenham enquadramento em qualquer uma das rubricas específicas, no montante de €2.172.359,04, onde se incluem, designadamente, a aquisição de energia elétrica à Endesa para iluminação pública, os serviços prestados pelos monitores afetos à atividade desenvolvida no complexo desportivo de Arouca e nas piscinas de Escariz, os serviços de recolha, transporte e tratamento de resíduos sólidos urbanos e os encargos com os controladores dos Passadiços do Rio Paiva da Ponte 516 Arouca.

As despesas registadas na rubrica dos juros e outros encargos ficaram-se pelos €20.072,25, representando os juros da dívida pública €19.415,48, valor que corresponde a apenas 0,12% do total da despesa da autarquia.

As *transferências correntes* orçam em €1.422.618,65, representando 8,42% do total das despesas e 12,45% do total das despesas da respetiva natureza. A maior parte destas transferências foi realizada a favor de associações de pais, para financiamento de atividades de animação de apoio à família e do serviço de refeições aos alunos do 1.º CEB, de associações de caráter social, cultural e desportivo, da Associação Geoparque de Arouca, da Área Metropolitana do Porto, da Associação de Municípios Terras de Santa Maria, de pessoas individuais, a titulo de concessão de bolsas de estudo, de famílias em situação de carência extrema e no âmbito de contratos de emprego e inserção – CEI.

O capítulo das *outras despesas correntes,* no valor de €234.840,25, para além das despesas com a criação/manutenção das faixas de gestão de combustível para defesa de pessoas e bens e das restituições de impostos e taxas, contabiliza também todas as despesas correntes que não tenham enquadramento em qualquer outra classificação económica.

Já as despesas de capital atingiram, como já se referiu, o montante de €5.454.860,03.

O capítulo de *Aquisição de bens de capital* é, aqui, o que contabilizou a maior parte, €4.399.132,68, contribuindo com 80,65% no que concerne ao total das despesas de capital e com 26,05% para o valor global da despesa. Este valor foi afeto ao financiamento de diversos investimentos levados a cabo pela autarquia, nomeadamente nos seguintes domínios:

- Terrenos, no valor de €245.419,38;

- Habitações, no valor de €52.837,15;

- Edifícios de âmbito desportivo e recreativo, no valor de €56.222,73;
- Edifícios escolares, no valor de €214.371,89;
- Outros edifícios, no valor de €53.498,59;
- Viadutos, arruamentos e obras complementares, no valor de €1.257.121,83;
- Viação rural, no valor de €988.533,61;
- Cemitérios, no valor de €13.525,60;
- Outras construções, no montante de €1.140.578,40;
- Material de transporte, no valor de €57.023,71;
- Equipamento informático, no valor de €39.401,55;
- Software, no valor de €49.512,18;
- Equipamento administrativo, no valor €22.768,63;
- Equipamento básico, no valor de €159.020,69;
- Outros investimentos, no valor de €39.167,19.

As *transferências de capital* oneraram a despesa com €722.431,21, o que corresponde a 4,28% do orçamento executado e a 13,24% do montante das despesas da mesma natureza.

Estas transferências foram realizadas, na sua esmagadora maioria, a título de comparticipação em investimentos levados a cabo por juntas de freguesia (€543.663,70) e por instituições sem fins lucrativos no domínio da ação social (€145.466,08).

O capítulo de *Passivos financeiros* suportou €333.296,14 de despesa, toda ela feita com a amortização de empréstimos obtidos a médio e longo prazos, no estrito cumprimento dos calendários e contratos estabelecidos.

O gráfico seguinte representa o peso de cada uma das despesas por capítulo da classificação económica.

**Gráfico II - Despesas por classificação económica**

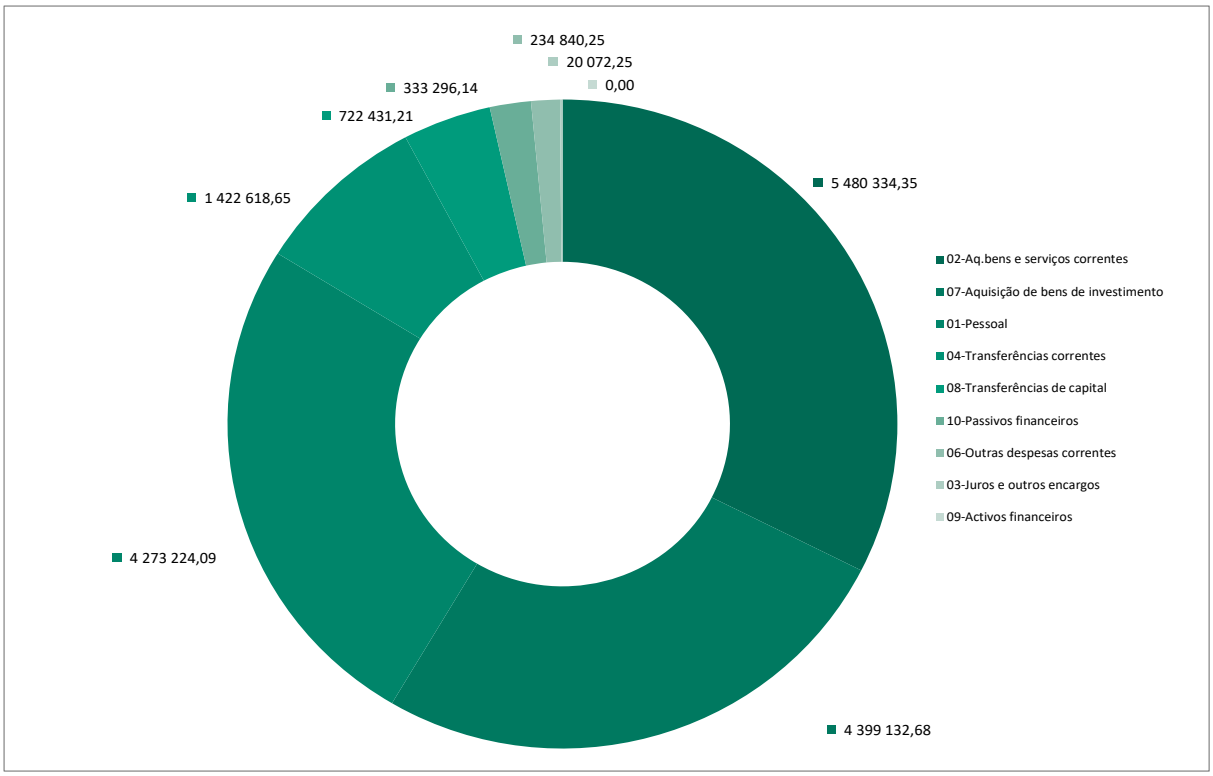


## 2.1.4. EVOLUÇÃO DAS RECEITAS E DESPESAS POR CAPÍTULOS DE CLASSIFICAÇÃO ECONÓMICA

A evolução das receitas e das despesas por capítulos da classificação económica, no ano em análise, face às realizadas no ano anterior, consta dos quadros XIII e XIV, que se seguem.

### 2.1.4.1 EVOLUÇÃO DAS RECEITAS POR CAPITULOS DA CLASSIFICAÇÃO ECONÓMICA

**Quadro XIII - Evolução das receitas por classificação económica**

| Classificação económica | 2020 | | 2021 | | Variação | |
|---|---|---|---|---|---|---|
| | Valor | % | Valor | % | valor | % |
| 01-Impostos Diretos | 2 745 440,33 | 14,83 | 3 017 434,77 | 15,63 | 271 994,44 | 9,91 |
| 02-Impostos indiretos | 51 963,50 | 0,28 | 428,70 | 0,00 | -51 534,80 | -99,17 |
| 04-Taxas,multas e outras pen | 103 263,46 | 0,56 | 214 373,63 | 1,11 | 111 110,17 | 107,60 |
| 05-Rendimentos de propriedade | 833 500,36 | 4,50 | 833 586,89 | 4,32 | 86,53 | 0,01 |
| 06-Transferências correntes | 9 298 503,98 | 50,23 | 9 421 643,55 | 48,81 | 123 139,57 | 1,32 |
| 07-Venda de bens e prest.serv.correntes | 732 300,79 | 3,96 | 2 138 876,73 | 11,08 | 1 406 575,94 | 192,08 |
| 08-Outras receitas correntes | 491 460,91 | 2,65 | 270 582,89 | 1,40 | -220 878,02 | -44,94 |
| **Soma rec.correntes** | **14 256 433,33** | 77,02 | **15 896 927,16** | 82,35 | **1 640 493,83** | **11,51** |
| 09-Venda de bens de investimento | 46 151,55 | 0,25 | 12 550,00 | 0,07 | -33 601,55 | -72,81 |
| 10-Transferências de capital | 4 208 479,44 | 22,73 | 3 394 337,15 | 17,58 | -814 142,29 | -19,35 |
| 11-Ativos financeiros | 0,00 | 0,00 | 0,00 | 0,00 | 0,00 | 0,00 |
| 12-Passivos financeiros | 0,00 | 0,00 | 0,00 | 0,00 | 0,00 | 0,00 |
| 13-Outras receitas de capital | 0,00 | 0,00 | 0,00 | 0,00 | 0,00 | 0,00 |
| **Soma rec.capital** | **4 254 630,99** | 22,98 | **3 406 887,15** | 17,65 | **-847 743,84** | **-19,93** |
| **Total** | **18 511 064,32** | 100,00 | **19 303 814,31** | 100,00 | **792 749,99** | **4,28** |

A receita arrecadada no ano de 2021 foi superior à do ano anterior em €792.749,99, a que corresponde uma variação positiva de 4,28%, a maior parte decorrente da venda de bens e prestação de serviços correntes.

As receitas que mais contribuíram para este aumento foram as seguintes:

- *Impostos diretos*, com mais €271.994,44, como consequência, na sua grande maioria, do aumento da receita cobrada no imposto municipal sobre transmissões onerosas de imóveis (IMT).

- *Transferências correntes*, com um aumento de €123.139,57, todo ele justificado pelo aumento das transferências do Orçamento de Estado para fazer face a despesas correntes.

- *Venda de bens e prestação de serviços correntes*, com acréscimo de €1.406.575,94, resultante do aumento das receitas provenientes de serviços recreativos, onde se incluem as dos Passadiços do Paiva/Ponte 516 Arouca e dos trabalhos por conta de particulares.

Os demais capítulos registam variações pouco significativas.

### 2.1.4.2 EVOLUÇÃO DAS DESPESAS POR CAPITULOS DA CLASSIFICAÇÃO ECONÓMICA

**Quadro XIV - Evolução das despesas por classificação económica**

| Classificação económica | 2020 | | 2021 | | Variação | |
|---|---|---|---|---|---|---|
| | Valor | % | Valor | % | valor | % |
| 01-Pessoal | 3 930 987,91 | 21,96 | 4 273 224,09 | 25,31 | 342 236,18 | 8,71 |
| 02-Aquisição de bens e serviços | 5 189 004,89 | 28,98 | 5 480 334,35 | 32,45 | 291 329,46 | 5,61 |
| 04-Transferências correntes | 1 378 629,92 | 7,70 | 1 422 618,65 | 8,42 | 43 988,73 | 3,19 |
| 03-Juros e outros encargos | 29 817,84 | 0,17 | 20 072,25 | 0,12 | -9 745,59 | -32,68 |
| 06-Outras despesas correntes | 261 442,51 | 1,46 | 234 840,25 | 1,39 | -26 602,26 | -10,18 |
| **Soma despesas correntes** | **10 789 883,07** | **60,27** | **11 431 089,59** | **67,70** | **641 206,52** | **5,94** |
| 07-Aquisição de bens de capital | 6 190 615,79 | 34,58 | 4 399 132,68 | 26,05 | -1 791 483,11 | -28,94 |
| 08-Transferências de capital | 567 128,09 | 3,17 | 722 431,21 | 4,28 | 155 303,12 | 27,38 |
| 09-Ativos financeiros | 26 753,25 | 0,15 | 0,00 | 0,00 | -26 753,25 | -100,00 |
| 10-Passivos financeiros | 328 214,60 | 1,83 | 333 296,14 | 1,97 | 5 081,54 | 1,55 |
| 11-Outras despesas de capital | 0,00 | 0,00 | 0,00 | 0,00 | 0,00 | 0,00 |
| **Soma despesas capital** | **7 112 711,73** | **39,73** | **5 454 860,03** | **32,30** | **-1 657 851,70** | **-23,31** |
| **Total** | **17 902 594,80** | **100** | **16 885 949,62** | **100** | **-1 016 645,18** | **-5,68** |

Em sentido contrário ao da evolução da receita, a despesa teve um decréscimo de €1.016.645,18, o equivalente a 5,68%.

No domínio das despesas correntes, a rubrica do *pessoal* apresenta, em termos absolutos, um aumento de €342.236,18. Para isso, contribuiu, fundamentalmente, a despesa com a integração de pessoal nos quadros municipais. Em resultado do decrescimento da despesa total em relação ao ano anterior, em termos relativos, o aumento é de 3,35%. O peso das despesas com pessoal no seio de uma despesa total equivalente ao ano de 2020, corresponderia, em termos relativos, a 23,87%, que resultaria num aumento de cerca de dois pontos percentuais.

A *aquisição de bens e serviços*, também absorveu mais €291.329,46, acréscimo que se verifica nas rubricas de refeições escolares, outros bens, encargos das instalações, locação de outros bens e transportes.

As despesas de capital, afetas essencialmente ao investimento, contabilizam, globalmente, um decréscimo de €1.657.851,70, ou seja, de 23,31%.

Neste capítulo, a *aquisição de bens de capital* teve um decréscimo de despesa no valor de €1.791.483,11, refletido na sua grande maioria nos investimentos realizados no âmbito da aquisição de terrenos (€118.272,76), em instalações desportivas e recreativas (€435.934,85), dos edifícios escolares (€599.206,05), de obras em viadutos, arruamentos e obras complementares (€227.386,61), em iluminação pública (€339.549,80), em obras no cemitério (€74.437,52), em outras construções (€98.940,25), na aquisição de equipamento informático (€59.438,32) e na aquisição de equipamento básico (€59.735,10). No entanto, registam-se também variações para mais nas rubricas dos investimentos na construção, reparação e beneficiação de habitações (€38.135,57), de trabalhos realizados na viação rural (€236.333,23) e em software informático (€22.422,60).

As *transferências de capital* apresentam um acréscimo em relação ao ano anterior, de €155.303,12, devido essencialmente ao aumento das transferências para as freguesias e para instituições sem fins lucrativos, designadamente as de âmbito social.

Os *passivos financeiros* evidenciam um pequeno aumento em relação a 2020, no valor de €5.081,54, correspondente à amortização de empréstimos dentro do calendário contratualizado.

Os demais capítulos apresentam, em termos absolutos, variações pouco significativas.

### 2.1.5. COMPROMISSOS E RESPONSABILIDADES PARA ANOS SEGUINTES

O quadro seguinte traduz os compromissos assumidos em 2021 ou em anos anteriores com implicação em anos futuros.

**Quadro XV - Compromissos e responsabilidades em anos seguintes**

| Class.económica | 2022 | 2023 | 2024 | 2025 | 2026 |
|---|---|---|---|---|---|
| 01-Despesas com pessoal | 4 420 791,96 | 4 420 791,96 | 4 420 791,96 | 4 420 791,96 | 4 420 791,96 |
| 02-Aquisição de bens e serviços | 2 921 405,07 | 557 533,32 | 148 385,19 | 0,00 | 0,00 |
| 03-Juros e outros encargos | 22 700,00 | 16 800,00 | 8 800,00 | 0,00 | 0,00 |
| 04-Transferências correntes | 351 817,64 | 78 000,00 | 32 500,00 | 0,00 | 0,00 |
| 06-Outras despesas correntes | 18 000,00 | 0,00 | 0,00 | 0,00 | 0,00 |
| 07-Aquisição de bens de capital | 2 266 318,08 | 0,00 | 0,00 | 0,00 | 0,00 |
| 08-Transferências de capital | 79 891,08 | 0,00 | 0,00 | 0,00 | 0,00 |
| 09-Ativos financeiros | 0,00 | 0,00 | 0,00 | 0,00 | 0,00 |
| 10-Passivos financeiros | 294 500,00 | 251 100,00 | 215 300,00 | 0,00 | 0,00 |
| 11-Outras despesas de capital | 0,00 | 0,00 | 0,00 | 0,00 | 0,00 |
| **Total** | **10 375 423,83** | **5 324 225,28** | **4 825 777,15** | **4 420 791,96** | **4 420 791,96** |

O quadro supra mostra-nos que as despesas com o pessoal correspondem à estimativa dos compromissos futuros face aos encargos suportados com os recursos humanos existentes no ano da gerência.

Relativamente às obrigações do Município no que concerne a empréstimos contratados – passivos financeiros e juros – verifica-se que terminam em 2024.

Todas as demais obrigações decorrem de encargos plurianuais já assumidos no âmbito da contratação pública, nomeadamente de contratos de aquisição de bens e serviços e de empreitadas, e de compromissos assumidos perante diversas entidades a título de transferências ou comparticipações financeiras, relativas, essencialmente, a contratos de

emprego e inserção e a protocolos celebrados com associações de pais para fazer face a despesas com as refeições escolares e atividades de animação e apoio à família.

### 2.1.6. RELAÇÃO ENTRE AS RECEITAS E AS DESPESAS DA MESMA NATUREZA

De acordo com o estabelecido nos nº 1 e 2 do artigo 40º do Regime de Financiamento das Autarquias Locais (RFALEI), aprovado pela Lei nº 73/2013, de 3 de setembro, "*Os orçamentos das entidades do setor local preveem as receitas necessárias para cobrir todas as despesas",* sendo que, "*a receita corrente bruta cobrada deve ser pelo menos igual à despesa corrente acrescida das amortizações médias de empréstimos de médio e longo prazos".*

Para cumprimento desta regra orçamental, a receita corrente bruta da autarquia, para além de cobrir todas as despesas da mesma natureza – despesas correntes -, tem de ser suficiente para suportar as amortizações médias de empréstimos de médio e longo prazos, calculadas com referência ao valor do capital e ao número de anos contratualizados.

Desta forma, a autarquia não pode utilizar receitas de capital para financiar as despesas correntes - que visam, por regra, dar satisfação à atividade normal dos serviços -, nem para suportar as amortizações de empréstimos.

**Quadro XVI - Equilíbrio orçamental**

| Equilíbrio | |
|---|---|
| Receitas correntes | 15 896 927,16 |
| | |
| Despesas correntes | 11 431 089,59 |
| Média das amortizações | 323 122,54 |
| | 11 754 212,13 |
| | |
| **Saldo** | **4 142 715,03** |

Resulta da análise do quadro anterior, que a referida regra orçamental foi integralmente cumprida no ano da gerência.

A relação entre a receita e a despesa corrente e a receita e despesa de capital no ano aqui em apreciação, é demonstrada pelo quadro XVII que se segue.

**Quadro XVII - Relação entre as receitas e despesas**

| NATUREZA | RECEITAS | DESPESAS | DIFERENÇA | |
|---|---|---|---|---|
| | | | VALOR | % |
| Correntes | 15 896 927,16 | 11 431 089,59 | 4 465 837,57 | 28,09 |
| Capital | 3 406 887,15 | 5 454 860,03 | -2 047 972,88 | -60,11 |
| Total | 19 303 814,31 | 16 885 949,62 | 2 417 864,69 | 12,53 |

O gráfico seguinte dá-nos a perspetiva geral dessa relação.

**Gráfico III - Relação entre as receitas e despesas**

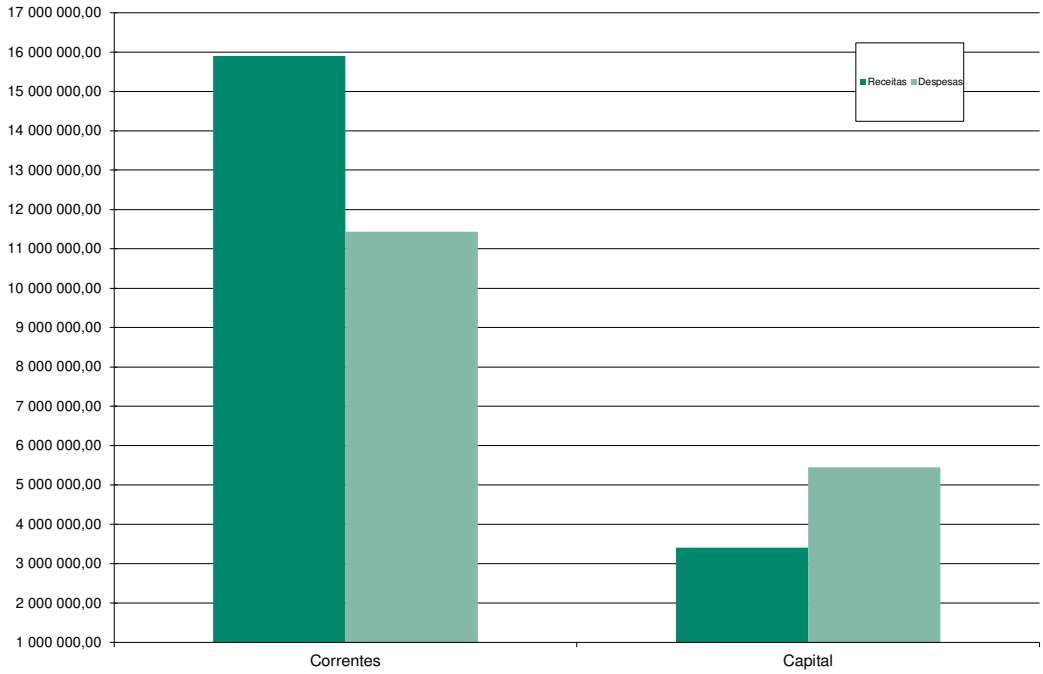


O Município de Arouca cumpriu desafogadamente aquele princípio, o que permitiu ainda afetar uma parte considerável das suas receitas correntes a despesas de capital, principalmente no que concerne a despesas com investimentos, poupança que se traduz em cerca de 28% do montante global das receitas correntes.

É certo que uma parte dessa economia resulta da alteração das taxas de repartição do fundo de equilíbrio financeiro entre as receitas correntes e de capital. Mas também denota uma execução orçamental cuidada, gerida com parcimónia, pois, como se sabe, o diferencial é muito significativo, não obstante as receitas correntes servirem de contrapartida ao pagamento das amortizações de empréstimos e de outras despesas associadas às

competências e responsabilidades que cada vez mais são atribuídas às autarquias no domínio da gestão corrente.

## 2.2. EXECUÇÃO DAS GRANDES OPÇÕES DO PLANO

As Grandes Opções do Plano (GOP) – que integram, como já se disse, o Plano Plurianual de Investimentos (PPI) e as Atividades Mais Relevantes (AMR).

A análise da sua execução é feita neste capítulo.

O "Anexo IV – Demonstração de execução do PPI" detalha a atividade levada a cabo pela autarquia em relação aos projetos e ações aí previstos. Os quadros que se seguem, por seu lado, exibem a execução global de cada um dos objetivos previstos nas GOP sob o aspeto financeiro e material.

O quadro XVIII reproduz a execução das GOP sob o aspeto financeiro, contemplando os projetos ou ações cujos encargos foram assumidos, liquidados e efetivamente pagos no ano da gerência, não considerando, portanto, a parte dos projetos ou ações já executada materialmente, mas cujos encargos não produziram efeitos financeiros até ao termo da gerência.

O quadro XIX dá-nos a execução material das GOP no período da gerência, considerando a execução física das ações e projetos nelas contemplados, incluindo também os compromissos já assumidos e/ou contratualizados com vista à sua execução, independentemente de ter ou não execução financeira.

Execução **financeira** das Grandes Opções do Plano.

**Quadro XVIII - Execução financeira das GOP**

| OBJECTIVO | DOT.FINAL | PREV.INICIAL | EXECUÇÃO | DIFERENÇA | TX EXEC. |
|---|---|---|---|---|---|
| 11 - Serviços gerais de adm.pública | 377 200,00 | 126 400,00 | 225 885,12 | 99 485,12 | 178,71 |
| 12 - Segurança e ordem públicas | 531 200,00 | 607 000,00 | 269 431,16 | -337 568,84 | 44,39 |
| 21 - Educação | 2 649 700,00 | 2 224 300,00 | 1 398 698,24 | -825 601,76 | 62,88 |
| 22 - Saúde | 20 000,00 | 20 000,00 | 12 000,00 | -8 000,00 | 60,00 |
| 23 - Segurança e ação sociais | 704 500,00 | 314 000,00 | 451 951,46 | 137 951,46 | 143,93 |
| 24 - Habitação e serviços coletivos | 5 432 500,00 | 5 173 600,00 | 3 026 157,40 | -2 147 442,60 | 58,49 |
| 25 - Serviços culturais,rec.e religiosos | 1 011 800,00 | 430 000,00 | 507 289,58 | 77 289,58 | 117,97 |
| 31 - Agricultura,pecuária,silv.,caça e pesca | 10 100,00 | 10 100,00 | 0,00 | -10 100,00 | 0,00 |
| 32 - Indústria e energia | 1 767 900,00 | 1 190 000,00 | 647 801,23 | -542 198,77 | 54,44 |
| 33 - Transportes e comunicações | 1 798 200,00 | 801 000,00 | 1 101 312,22 | 300 312,22 | 137,49 |
| 34 - Comércio e turismo | 1 638 000,00 | 1 342 200,00 | 1 030 706,79 | -311 493,21 | 76,79 |
| 35 - Outras funções económicas | 76 800,00 | 60 000,00 | 38 700,00 | -21 300,00 | 64,50 |
| 42 - Transferências entre administrações | 1 149 700,00 | 645 800,00 | 685 374,73 | 39 574,73 | 106,13 |
| 43 - Diversas funções não especificadas | 0,00 | 0,00 | 0,00 | 0,00 | 0,00 |
| **TOTAL** | **17 167 600,00** | **12 944 400,00** | **9 395 307,93** | **-3 549 092,07** | **72,58** |

**Gráfico IV - Execução financeira das GOP**

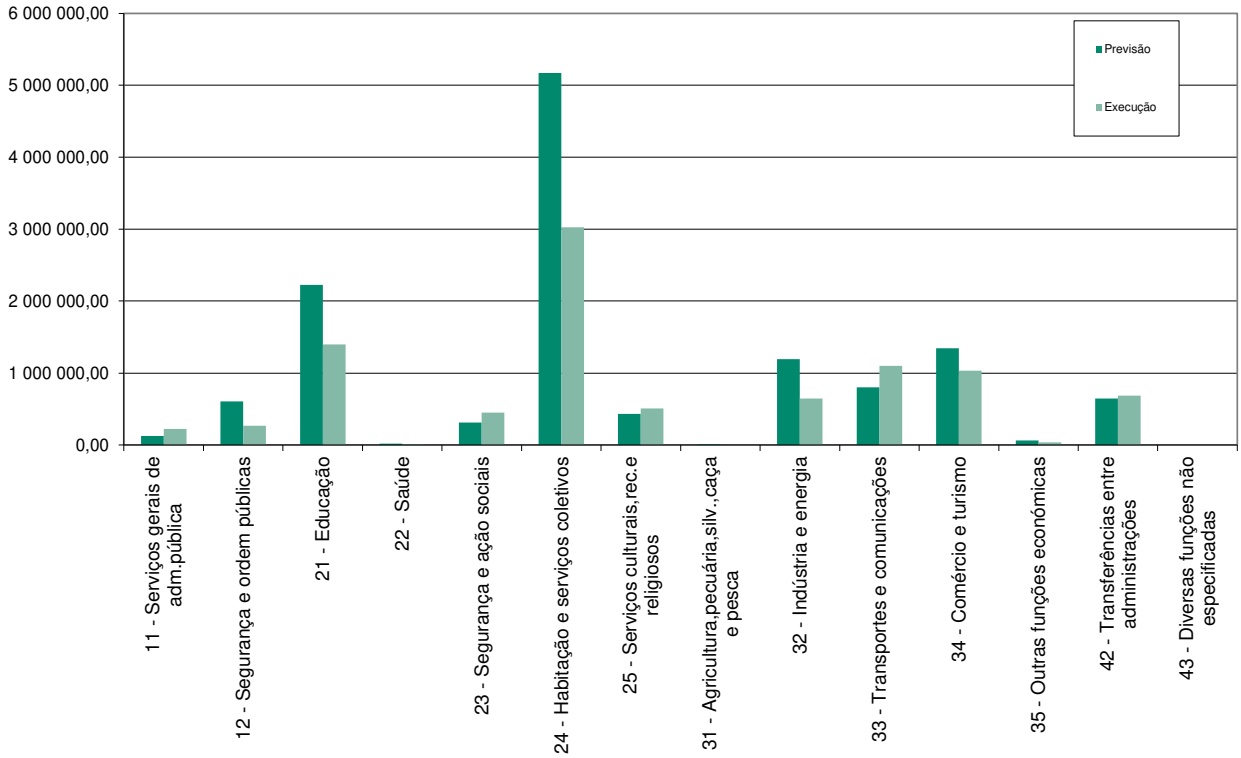


Execução **material** das Grandes Opções do Plano

**Quadro XIX - Execução material das GOP**

| OBJECTIVO | DOT.FINAL | PREV.INICIAL | EXECUÇÃO | DIFERENÇA | TX EXEC. |
|---|---|---|---|---|---|
| 11 - Serviços gerais de adm.pública | 377 200,00 | 126 400,00 | 240 051,43 | 113 651,43 | 189,91 |
| 12 - Segurança e ordem públicas | 531 200,00 | 607 000,00 | 585 358,76 | -21 641,24 | 96,43 |
| 21 - Educação | 2 649 700,00 | 2 224 300,00 | 2 044 711,81 | -179 588,19 | 91,93 |
| 22 - Saúde | 20 000,00 | 20 000,00 | 0,00 | -20 000,00 | 0,00 |
| 23 - Segurança e ação sociais | 704 500,00 | 314 000,00 | 535 862,58 | 221 862,58 | 170,66 |
| 24 - Habitação e serviços colectivos | 5 432 500,00 | 5 173 600,00 | 6 492 423,01 | 1 318 823,01 | 125,49 |
| 25 - Serviços culturais,rec.e religiosos | 1 011 800,00 | 430 000,00 | 1 028 902,24 | 598 902,24 | 239,28 |
| 31 - Agricultura,pecuária,silv.,caça e pesca | 10 100,00 | 10 100,00 | 0,00 | -10 100,00 | 0,00 |
| 32 - Indústria e energia | 1 767 900,00 | 1 190 000,00 | 1 257 445,81 | 67 445,81 | 105,67 |
| 33 - Transportes e comunicações | 1 798 200,00 | 801 000,00 | 1 230 602,62 | 429 602,62 | 153,63 |
| 34 - Comércio e turismo | 1 638 000,00 | 1 342 200,00 | 1 212 764,89 | -129 435,11 | 90,36 |
| 35 - Outras funções económicas | 76 800,00 | 60 000,00 | 43 750,00 | -16 250,00 | 72,92 |
| 42 - Transferências entre administrações | 1 149 700,00 | 645 800,00 | 666 153,69 | 20 353,69 | 103,15 |
| 43 - Diversas funções não especificadas | 0,00 | 0,00 | 26 753,25 | 26 753,25 | 0,00 |
| **TOTAL** | **17 167 600,00** | **12 944 400,00** | **15 364 780,09** | **2 420 380,09** | **118,70** |

**Gráfico V - Execução material das GOP**

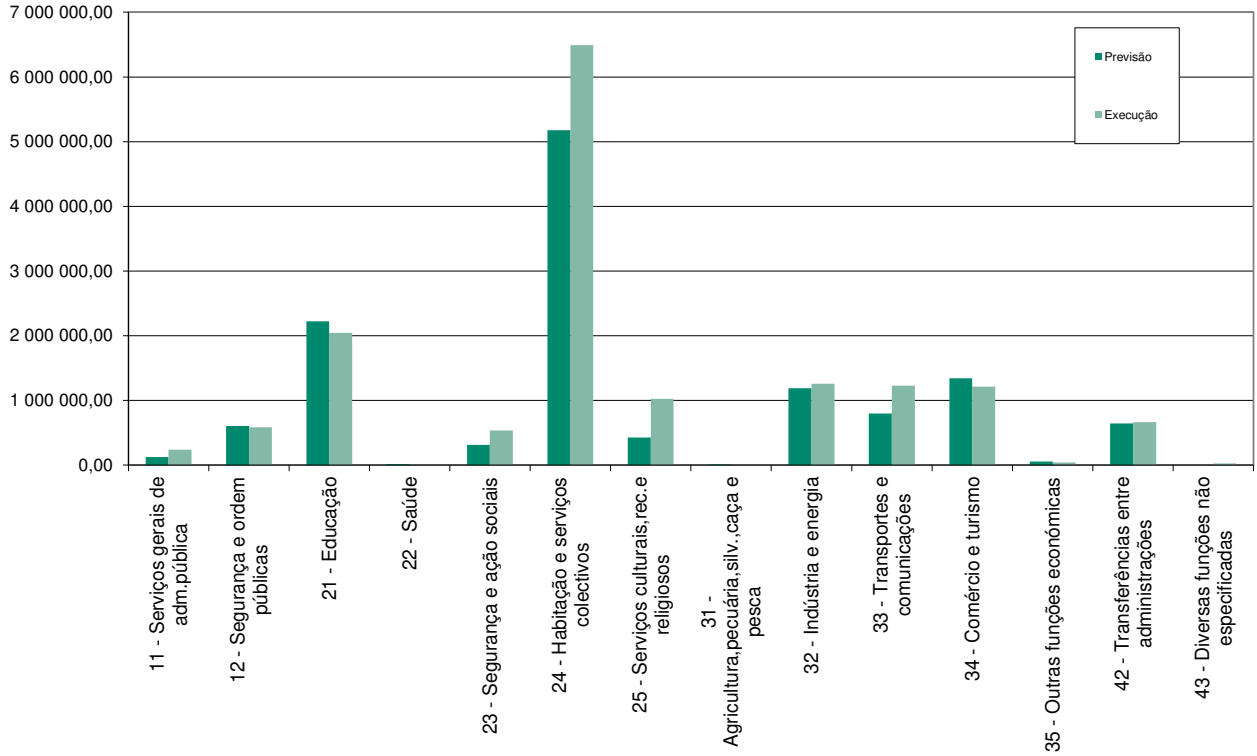


Com se pode verificar, as Grandes Opções do Plano atingiram uma taxa de execução financeira de cerca de 73% e uma taxa de execução material de cerca de 119% do inicialmente previsto, taxas que, apesar dos constrangimentos e da falta de recursos apontados, são muito significativas.

Em termos financeiros a taxa de execução por objetivos está intimamente relacionada com a de execução da receita. A menor taxa ocorre nos objetivos associados a obras financiadas por fundos comunitários, cuja execução, pelas razões já referidas, não foi levada a cabo dentro dos prazos inicialmente planeados.

Da análise da informação contida nos quadros X e XVIII deste relatório, conclui-se que 55,64% do valor global da despesa foi absorvido pela execução financeira das Grandes Opções do Plano, facto que reflete bem a prioridade que o executivo deu aos investimentos e às atividades mais relevantes no seio de toda a atividade municipal.

## 2.3. ANEXO ÀS DEMONSTRAÇÕES ORÇAMENTAIS

As demonstrações orçamentais são uma representação estruturada da execução e desempenho orçamental de uma entidade. Consequentemente, os objetivos das demonstrações orçamentais de finalidades gerais são o de proporcionar informação acerca do orçamento inicial, das alterações orçamentais, da execução das despesas e das receitas orçamentadas, dos pagamentos e recebimentos e do desempenho orçamental – NCP 26, do Decreto-Lei nº 192/2015, de 11 de setembro.

Assim, no âmbito da execução e desempenho orçamental, foram cumpridas todas as normas aplicáveis, sendo que: i) nenhuma receita foi liquidada e arrecadada sem que, para além de ser legal, tenha sido objeto de inscrição na rubrica orçamental adequada; ii) nenhuma despesa foi objeto de cabimentação, autorização, assunção e pagamento, sem que, para além de legal, estivesse inscrita no orçamento em rubrica orçamental adequada, com dotação disponível igual ou superior ao valor dos respetivos encargos; iii) não foram assumidos compromissos que excedessem os fundos disponíveis, constituídos pelas verbas disponíveis a muito curto prazo, calculados nos termos estabelecidos na LCPA; iv) a assunção de compromissos plurianuais, independentemente da sua forma jurídica, foi autorizada previamente pela Assembleia Municipal, em simultâneo com a aprovação do Orçamento Municipal para 2021; v) o orçamento foi adequado à sua execução, para fazer face a despesas inadiáveis, não previstas ou insuficientemente dotadas, ou receitas imprevistas, mediante alterações orçamentais, modificativas ou permutativas, incluindo às GOP, nos termos previstos na NCP 26 do SNC-AP e no ponto 8.3.1 do POCAL.

No âmbito da sua execução orçamental do Orçamento Municipal para 2021 não ocorreram circunstâncias relevantes que justifiquem qualquer explicação quanto à sua substância. A informação relativa ao desempenho orçamental, considerando o orçamento inicial e as alterações de que foi objeto, a execução das despesas e das receitas e os pagamentos e recebimentos, constam dos Anexos I, II, III, V e VI.

## CAPÍTULO III

# REPORTING DE ATIVIDADES

# CAPÍTULO III – REPORTING DE ATIVIDADES

O Município de Arouca pretende com o presente relatório de atividades informar os cidadãos sobre as atividades mais relevantes desenvolvidas pelo Município em 2021, fomentando, assim, um maior nível de transparência sobre a atividade autárquica, aspeto fundamental para o reforço da confiança dos cidadãos nas instituições.

Conforme se constata nas páginas subsequentes, a ação do Município é diversa e abrangente, sempre com o fim último de contribuir para a melhoria da qualidade de vida de todos os arouquenses.

## 3.1 Proteção Civil

**Covid-19**

O ano de 2021 continuou a ser marcado pela situação pandémica decorrente da Covid-19, com confinamentos totais ou parciais, seguindo-se o desconfinamento e a retoma gradual da normalidade.

À semelhança do ocorrido em 2020, o Município de Arouca reorganizou a sua atividade, por forma a poder continuar a apoiar as entidades de saúde e os cidadãos. Foram adotadas novas medidas com vista a atenuar os efeitos económicos e sociais da pandemia junto dos arouquenses e de alguns setores económicos, como o comércio local e a restauração. Destaque ainda para o processo de vacinação que foi acompanhado pela equipa da Proteção Civil Municipal, em estreita colaboração com as entidades de saúde.

**Principais medidas/ações desenvolvidas**

- Suspensão do pagamento de estacionamento (parquímetros);
- Manutenção da isenção total de taxas municipais para comércio;
- Antecipação da concessão de apoio às IPSS's e associações concelhias;
- Isenção do pagamento de rendas a estabelecimentos instalados em equipamentos do município;
- Reforço de equipamentos de proteção individual às IPSS's;
- Reforço do material de proteção a doentes oncológicos e hemodialisados;
- Reforço da cedência de computadores com acesso à Internet aos agrupamentos escolares;
- Criação da linha de apoio à vacinação;
- Apoio logístico ao processo de vacinação à comunidade a decorrer no Centro de Saúde de Arouca;
- Isenção de taxas municipais para esplanadas.

**Integração na rede de vigilância para prevenção de incêndios florestais da Área Metropolitana do Porto**

Foi instalada na Senhora da Mó a Torre de Acompanhamento Remoto (TAR) equipada com câmara de vigilância e de deteção automática que permite fazer vigilância do território com vista à prevenção de incêndios florestais. As imagens desta torre são complementadas pelas imagens obtidas a partir da torre instalada na zona poente do concelho, já no concelho de Gondomar, havendo, desta forma, a cobertura integral do território. O centro de controlo municipal está instalado no quartel dos Bombeiros Voluntários de Arouca, onde é possível perceber, através das imagens de videovigilância, a dimensão de um foco de incêndio e, por consequência, adequar os meios a deslocar para o local.

Este projeto de videovigilância foi implementado pela Área Metropolitana do Porto (AMP). Numa primeira fase cobria apenas parte do território da AMP. Foi recentemente ampliado, o que permite a cobertura quase total da zona de intervenção da AMP.

O principal objetivo deste sistema de videovigilância é apoiar tecnologicamente a tomada de decisão, com vista a aumentar a eficiência, pela adequação dos meios a enviar para cada ocorrência, despistar falsos alertas, visualizar o comportamento e a propagação do incêndio, visualizar a dimensão do incêndio e decidir sobre o reforço de meios e recursos a alocar.

**Criada nova Equipa de Intervenção Permanente**

Entrou em funções no início de junho de 2021 uma segunda Equipa de Intervenção Permanente (EIP), criada no âmbito de um protocolo estabelecido entre a Câmara Municipal de Arouca, a Associação Humanitária dos Bombeiros Voluntários de Arouca e a Autoridade Nacional de Emergência e Proteção Civil (ANEPC).

Composta por 5 bombeiros, esta equipa tem a exclusiva missão de assegurar, em permanência, serviços de socorro às populações e de defesa dos seus bens, designadamente em caso de incêndio, inundações, desabamentos, abalroamentos, naufrágios ou outras intervenções no âmbito da proteção civil.

A Câmara Municipal de Arouca e ANEPC comparticipam em partes iguais nos custos decorrentes da remuneração dos elementos desta equipa.

## 3.2 Planeamento

**Entrada em funcionamento do Balcão Único do Prédio**

Instalado no edifício do Palácio da Justiça, este novo serviço permite identificar e registar os prédios rústicos e mistos, de forma simples, segura e gratuita, garantindo a titularidade e a marcação dos limites de cada propriedade. O atendimento é efetuado por marcação prévia obrigatória por telefone 256 134 175, email: bupi@cm-arouca.pt ou através de pedido online de agendamento (https://www.cm-arouca.pt/.../balcao-unico-do-predio-bupi/).

O BUPi - Arouca é financiado pelo programa NORTE2020 no âmbito de uma candidatura apresentada pelo Município de Arouca, ao Sistema de informação Cadastral Simplificada – Aviso Nº NORTE-62-2020-23 – Capacitação dos Serviços da Administração Pública para a Implementação dos Sistema de Informação Cadastral Simplificada.

## 3.3 Turismo

**Inauguração e abertura da 516 Arouca – Ponte Suspensa**

A 516 Arouca – Ponte Suspensa foi oficialmente inaugurada a 2 de maio, feriado municipal. Considerada a maior ponte pedonal suspensa do mundo, tem um vão de 516 metros e uma

altura do Rio Paiva de aproximadamente 175 metros, exibindo um tabuleiro em gradil metálico com largura útil de 1,20 metros, sempre com guarda lateral. Situada junto aos Passadiços do Paiva, a “516 Arouca” foi construída com o intuito de consolidar o projeto de turismo ativo no vale do Paiva, facilitando o acesso à zona nascente do concelho de Arouca.

A abertura desta infraestrutura teve (e continua a ter) um forte impacto mediático mundial, com a publicação de artigos, reportagens e realização de programas em direto.

Foi eleita como a melhor atração de desenvolvimento turístico da Europa e o Melhor Projeto Público na Área da Engenharia dos "Prémios Construir 2020". Foi também selecionada pela Ordem dos Engenheiros como uma das obras mais emblemáticas deste início de século, estando incluída em livro com o melhor da engenharia portuguesa no século XXI para assinalar os 85 anos daquela entidade, e a revista Time indicou-a como um dos 100 destinos a visitar em 2021;

Esta obra foi cofinanciada pelo Programa Operacional Regional do Norte – NORTE 2020 (PROVERE), Portugal 2020 e União Europeia, através do Fundo Europeu de Desenvolvimento Regional (FEDER).

## 3.4 Ambiente e Urbanismo

**12 meses, 12 temas para se conhecer melhor a Biodiversidade do Arouca Geopark**

Em 2021, o Município de Arouca, em parceria com a AGA – Associação Geoparque Arouca, reforçou a divulgação do conhecimento científico e o envolvimento dos cidadãos na conservação do património natural do Arouca Geopark, promovendo a iniciativa "Biodiversidade do Arouca Geopark – 12 meses, 12 temas". Integrando um webinar e uma saída de campo temática, foi dinamizada por especialistas e investigadores nas diversas temáticas abordadas.

**Os temas**

Março.21 | «A lista vermelha da flora vascular: espécies a conservar no Arouca Geopark»

Maio.21 | "Borboletas diurnas do Arouca Geopark: identificação, contagem e registo"

Junho.21 | "Arouca Geopark: a vida na matéria morta"

Julho.21 | “Os GeoPeixes de Arouca – a diversidade única dos peixes dulciaquícolas: que espécies temos cá e como podemos conservá-los”.

Agosto.21 | “Cobras de Portugal: identificação e importância no ecossistema”

Setembro.21 | “As aves do Arouca Geopark”

Outubro.21 | “Cogumelos silvestres do Arouca Geopark: colheita, consumo e valorização”

Novembro.21 | “Os gigantes verdes do Arouca Geopark”

Dezembro.21 | “Arouca Geopark: Musgos fora do presépio”

***Temas futuros (2022)***

Fevereiro.22 | Webinar “Líquenes do Arouca Geopark - um mundo de vida a outra escala”

Março.22 | “Arouca Geopark: os anfíbios e as alterações climáticas”

**Implementada campanha de sensibilização para esterilização de animais de companhia**

A Câmara Municipal de Arouca, em parceria com a Direção Geral de Alimentação e Veterinária, lançou uma campanha de esterilização gratuita de cães e gatos de companhia com mais de 6 meses de famílias arouquenses com baixos recursos, numa ação destinada a sensibilizar os munícipes para esta forma privilegiada de controlo da população de animais, reduzindo o número de ninhadas indesejáveis e o seu consequente abandono.

O número elevado de animais errantes no município, a impossibilidade do Canil Intermunicipal acolher todos os animais errantes de Arouca que fazem perigar a saúde, segurança e tranquilidade de pessoas, outros animais e bens, o facto de a não recolha de animais errantes potenciar a proliferação de cães ferias e de matilhas e de as dificuldades financeiras serem um dos principais motivos para os detentores de animais não promoverem o controlo reprodutivo dos seus animais através da esterilização cirúrgica estiveram na base do lançamento desta campanha.

**Arouca é o primeiro município português com Serviços dos Ecossistemas FSC® certificados**

Arouca é a primeira região de Portugal em que são reconhecidos e quantificados os benefícios que a floresta traz à sociedade e a 24.ª região do mundo em que esta certificação é obtida. A certificação foi obtida a 19 de março de 2021, tendo a cerimónia pública decorrido a 22 de maio, Dia da Biodiversidade.

A obtenção da certificação dos serviços dos ecossistemas foi obtida de acordo com o FSC-PRO-30-006 Ecosystem Services Procedure, através do grupo de certificação de Florestas da 2BForest, em que foram certificados um total de quase 145ha no concelho de Arouca, pertencentes a três proprietários florestais.

Este mecanismo, auditado regularmente, pretende que estes serviços gerem um retorno económico, contribuindo para a melhoria do estado de conservação do património natural e cultural da região onde se inserem, e que os investidores se possam associar a um processo transparente e credível de promoção da sustentabilidade.

A obtenção desta certificação fornece uma oportunidade única para promover modelos de desenvolvimento mais sustentáveis geradores de riqueza num quadro de equilíbrio e de coesão territorial.

**Dia Mundial do Ambiente dedicado à redução do plástico**

No âmbito do Dia Mundial do Ambiente, que se celebrou a 5 de junho, e como forma de contribuir para a redução do plástico, a Câmara Municipal de Arouca distribuiu garrafas de água reutilizáveis pela comunidade escolar (alunos, professores e auxiliares).

Colaborou igualmente com os alunos do Polo Escolar de Arouca no âmbito de projeto de educação ambiental de redução da utilização de plástico, tendo apoiado a realização de um conjunto de vídeos com o objetivo de sensibilizar a comunidade para comportamentos mais amigos do ambiente. Estes vídeos foram divulgados na página de Facebook do Município e junto dos diversos equipamentos escolares.

## 3.5 Desenvolvimento educativo e social / Ação Social

**Assinados protocolos com a Associação Nacional de Gerontólogos e com a Associação Dignitude – programa ABEM: rede solidária do medicamento**

Com vista a consolidar o trabalho que tem vindo a desenvolver na área do envelhecimento, o Município de Arouca assinou a 26 de março um protocolo com a Associação Nacional de Gerontólogos. O mesmo prevê a troca "de experiências em domínios e nos níveis que se tenham por adequados, nomeadamente nas políticas gerontológicas implementadas e investigadas."

Recorde-se que são várias as iniciativas municipais, já em desenvolvimento, no que concerne ao apoio à população sénior do território em prol da melhoria da sua qualidade de vida, como é o caso da Sala Sénior e a Teleassistência.

Foi ainda assinado a 17 de maio, o protocolo com a Associação Dignitude, o qual permitirá a operacionalização no município de Arouca do Programa Abem: Rede Solidária do Medicamento, cuja missão é garantir que todos os portugueses têm acesso na farmácia aos medicamentos comparticipados que lhes são prescritos.

Este programa é baseado em redes colaborativas para evitar a duplicação de intervenções. Usa a capacidade operacional e logística da rede de farmácias portuguesas e está a juntar-se a diversas entidades que já prestam apoio social local (IPSS, entidades da área social e autarquias).

**Aprovação da Estratégia Local de Habitação**

Foi aprovada em reunião de Câmara e em Assembleia Municipal a Estratégia Local de Habitação (ELH). Este é um documento enquadrador das necessidades e das potenciais soluções em matéria de acesso à habitação adequada e capaz de dar resposta às necessidades dos atuais e dos potenciais residentes do município de Arouca.

Para além de um diagnóstico atualizado das carências habitacionais do concelho, este documento faz o enquadramento e dá orientação para a elaboração de uma candidatura ao Programa 1.º Direito – Programa de Apoio ao Acesso à Habitação.

A ELH de Arouca contempla a reabilitação de 149 fogos de propriedade privada, a reabilitação de 24 fogos de habitação social de gestão municipal, a reconversão de 4 edifícios municipais em habitação social (4 fogos) e a construção de 34 fogos de habitação social adequada às necessidades e aspirações das famílias sinalizadas promovendo novos núcleos urbanos coesos e diminuindo o isolamento a que estão expostas as famílias nas áreas mais rurais. O investimento estimado é de 18 milhões de euros e um prazo de implementação de 3 anos.

**Apoiadas as primeiras famílias no âmbito do Regulamento do Tarifário social da Água, Saneamento e Resíduos de Arouca**

Com o objetivo de fazer face às dificuldades sentidas pelas famílias com menores recursos económicos no pagamento da água, saneamento e resíduos, e que não cumprem os requisitos para beneficiar da tarifa social atualmente em vigor, a Câmara Municipal de Arouca criou o Regulamento do Tarifário social da Água, Saneamento e Resíduos de Arouca.

Em vigor desde agosto de 2021, no âmbito deste regulamento, compete ao Município o pagamento do diferencial entre o valor decorrente do Tarifário base em Vigor e o valor decorrente da aplicação do Tarifário Social para os utilizadores domésticos. Em 2021, beneficiaram deste tarifário social cerca de 536 agregados familiares, sendo que o valor total suportado pelo município foi de 18.294,95 €.

**Conselho Municipal de Juventude entrou em funções**

Decorreu a 21 de abril, no Salão Nobre da Câmara Municipal, a 1.ª reunião do Conselho Municipal de Juventude (CMJ), a qual contou com a participação de representantes das

associações juvenis locais, representantes dos partidos representados na Assembleia Municipal e juventudes partidárias existentes no concelho e a representante da Associação de Estudantes de Escariz. Participaram também nesta primeira reunião os presidentes dos Agrupamentos de Escolas de Arouca e de Escariz. Foi ainda definido o representante deste órgão para o Conselho Municipal de Educação e que será assumido pelo Centro Juvenil Salesiano de Arouca.

O CMJ reuniu mais 2 vezes em 2021, com elevadas taxas de participação, com a integração de 6 organizações observadoras e a apresentação e concretização de 2 atividades para as celebrações do dia do Associativismo Jovem e do Dia Internacional da Juventude, com Arouca a ser um dos municípios a nível nacional escolhido para assinalar o Dia Internacional da Juventude, neste caso em representação da região Centro.

Este ano o tema das comemorações do Dia Internacional da Juventude foi centrado no tema "Transformar Sistemas Alimentares: a Inovação Juvenil para a Saúde Humana e Planetária". A 12 de agosto, e junto à 516 Arouca – ponte suspensa, teve lugar um showcooking com o jovem chef arouquense Fernando Machado. O objetivo foi incentivar e sensibilizar os jovens para a importância do consumo de produtos alimentares locais e sazonais, potenciando uma alimentação mais saudável, sustentável e com uma baixa pegada ecológica. A ação pretendeu ainda assinalar o potencial transformador dos jovens, permitindo a oportunidade de integrar as suas vozes, ações e iniciativas, bem como, defender o seu envolvimento pleno, universal e equitativo em esforços para enfrentar os enormes desafios com os quais a Humanidade se depara.

**Organizada primeira edição do Orçamento Participativo de Arouca**

O Município de Arouca investiu quase 60 mil euros na 1.ª edição do Orçamento Participativo de Arouca, que decorreu em 2021. Ao todo, foram rececionadas 43 propostas, das quais resultaram, após análise técnica por parte dos serviços municipais, 26 projetos, os quais estiveram em votação de 1 a 30 de novembro, tendo sido recolhidos mais de 2 mil votos.

A 21 dezembro de 2021, decorreu a apresentação pública dos projetos vencedores. Os cinco projetos foram assim inscritos no orçamento municipal, com execução garantida em 2022 e com um investimento que ultrapassou os 50 mil euros inicialmente previstos

(57.745,00 €), atendendo que a autarquia decidiu alargar a apoio financeiro com um reforço de 7.745,00 € para que fosse possível concretizar mais um projeto.

**Projetos vencedores do Orçamento Participativo de Arouca – 1.ª edição**

- **Laboratório Digital Intergeracional - Rossas – 12.250,00 €**

Criar uma sala de informática no Polo Escolar de Rossas, numa das salas disponíveis, com equipamentos digitais suficientes para que os alunos possam desenvolver atividades na disciplina de IPRO (Iniciação à Programação), bem como outras promovidas pelos professores titulares. Permitir que essa sala esteja aberta à comunidade, uma ou duas vezes por semana, de forma que esta possa usufruir desse espaço, para realização de pesquisas, trabalhos, impressão de documentos, auxílio em tarefas escolares. Criar um projeto de intercâmbio entre idosos e crianças/adolescentes voluntários, para que ensinem os idosos a usar essas ferramentas digitais, havendo assim partilha de experiências. Criar workshops relacionados com esta temática, onde a comunidade possa aprender a usar estas ferramentas digitais.

- **Brincar Não Tem Idade! - S. Miguel do Mato | 12.500,00 €**

Criação de um Parque Intergeracional, num terreno cedido pela Junta de Freguesia de São Miguel do Mato para o efeito, com equipamentos de parque infantil e equipamentos de ginástica para os adultos, de forma a que os adultos designadamente os responsáveis pelas crianças (pais, avós, etc.) possam partilhar momentos de lazer.

- **Tecer Tradições – Oficinas Criativas - Santa Eulália | 12.500,00 €**

Projeto de preservação de ofícios (cestaria, tecelagem, rendas e bordados) através do desenvolvimento de oficinas descentralizadas onde as pessoas detentoras destes conhecimentos poderão transmiti-los às gerações mais novas.

- **Laboratório Digital – 1.º Ciclo - Escariz – 7.995,00 €**

Com a criação de um Laboratório Digital, pretende-se que os alunos do primeiro ciclo contactem, desde cedo, com este tipo de tecnologias e saibam usá-las correta e responsavelmente, promovendo uma literacia digital consciente. Desta forma, propõe-se a criação de uma sala de informática, destinada ao primeiro ciclo, no Polo Escolar de Escariz.

- **Miradouro da Vista Alegre - Mansores | 12.500,00 €**

O objetivo deste projeto é criar, num dos pontos mais altos da freguesia, o cimo da escadaria da Vista Alegre, um espaço de observação panorâmica da freguesia de Mansores, do seu vale e das montanhas do Arouca Geopark.

**Reforçado apoio à habitação com criação do Regulamento Municipal do Programa de Apoio ao Arrendamento e venda de lotes em Vila Pavão**

Foi publicado a 16 de junho em Diário da República o Regulamento Municipal do Programa de Apoio ao Arrendamento. Este visa criar o enquadramento legal e administrativo para apoiar o arrendamento no mercado privado, de famílias com algumas dificuldades económicas e, progressivamente, contribuir para a eliminação das situações de precariedade habitacional.

O subsídio possui um caráter transitório, será válido por 12 meses a contar da data da aprovação da candidatura, podendo o apoio ser cancelado, se o candidato deixar de reunir as condições previstas no regulamento. Os candidatos poderão usufruir do subsídio por um prazo máximo de 5 anos, seguidos ou intercalados e sempre mediante a apresentação anual de nova candidatura.

O Município lançou ainda um concurso de admissão para a venda em hasta pública de 13 lotes de terrenos situados no loteamento de Vila Pavão, na freguesia de Escariz, com destino à construção de habitações unifamiliares e que são propriedade do Município de Arouca. O regulamento de venda contempla condições especiais para os jovens.

**Município disponibiliza "Projeto Ensinar e Aprender Português" a mais de 300 alunos do primeiro ciclo e alarga projeto Fruta Escolar**

Na sequência da pandemia e com vista a apoiar a recuperação de aprendizagens dos alunos do 1º ciclo do ensino básico (até ao 3.º ano), o Município de Arouca aderiu, este ano letivo, ao projeto "Ensinar e Aprender Português".

Desenvolvido pela Universidade do Minho, este é um recurso educativo estruturado e inovador, apoiado no uso das Tecnologias de Informação e de Comunicação que tem, entre outros objetivos, o apoio atempado aos alunos em risco de apresentar dificuldades na aprendizagem da leitura e da escrita.

Esta plataforma de aprendizagem, colaboração e partilha favorece a realização de atividades dinâmicas e lúdicas e promove conhecimentos, competências e valores que ajudam as crianças a desempenhar um papel ativo na comunidade. Têm acesso gratuito à plataforma mais de 3 centenas de alunos do Agrupamento de Escolas de Arouca e pode ser utilizada em casa pelos alunos com o apoio dos pais e encarregados de educação.

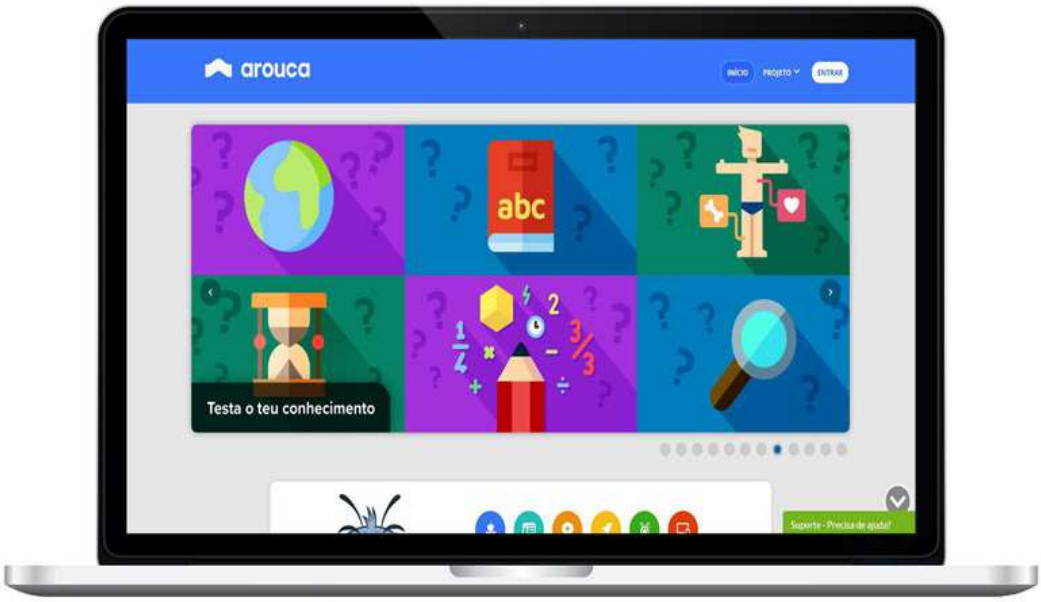


O Município procedeu ainda ao alargamento do projeto "Fruta Escolar" ao Polo Escolar da Boavista. No ano letivo atual, o Arouca Agrícola encontra-se assim a fornecer 2 peças de fruta por semana para a Escola Básica e JI de Serra de Vila, Escola Básica e JI de Moldes, Escola Básica de Ponte de Telhe, Polo Escolar de Alvarenga, Polo Escolar de Canelas, Polo Escolar de Rossas e Polo Escolar da Boavista, abrangendo, no total, 438 alunos, que corresponde em média ao escoamento de cerca de 8000 kg de fruta no ano letivo.

**Em elaboração Plano Municipal para a Igualdade e Não Discriminação e Estratégia Municipal de Saúde. Plano Gerontológico em atualização**

No âmbito da Estratégia Nacional para a Igualdade e a Não Discriminação – Portugal +Igual, a Câmara Municipal de Arouca encontra-se a elaborar o Plano Municipal para a Igualdade de Não Discriminação.

Este plano visa, entre outros objetivos, promover uma cultura de Não Violência, de Direitos Humanos, de Igualdade e Não Discriminação, nomeadamente no que respeita ao fenómeno da Violência Doméstica e às várias manifestações de violência contra as mulheres; garantir políticas que integrem o combate à não discriminação em razão do sexo e a promoção de igualdade entre mulheres e homens; garantir condições para uma participação plena e igualitária de mulheres e homens em mercado de trabalho, atividades profissionais, educação e saúde e garantir condições para uma educação e uma formação livres de estereótipos de género.

É financiado pelo Fundo Social Europeu – Portugal 2020 - POISE – Programa Operacional Inclusão Social e Emprego.

A Câmara Municipal de Arouca, em parceria com a Universidade de Aveiro, está também a preparar a Estratégia Municipal de Saúde. A Estratégia Municipal de Saúde é um documento orientador, devidamente enquadrado e alinhado com planos nacionais, regionais e municipais de saúde, que apresentará linhas gerais de ação, atividades e outras informações norteadoras da intervenção municipal no domínio da saúde. Prevê-se que a Estratégia Municipal de Saúde esteja finalizada até novembro de 2022.

Ao abrigo do programa Rede Social, o Município está ainda a proceder à atualização do Plano Gerontológico de Arouca, enquanto instrumento de planeamento estratégico de apoio à população sénior do nosso território. O Plano Gerontológico Municipal pretende definir políticas de envelhecimento estratégicas, assentes nas reais necessidades da população, bem como a rentabilização dos recursos e equipamentos a nível local e regional, afigurando-se como determinante para a qualidade de vida das pessoas idosas e do resto da comunidade.

**Lançado novo projeto municipal intitulado Destino Emprego**

O Município de Arouca, atento à dificuldade de inserção profissional dos arouquenses, com deficiência, em parceira com a Associação Salvador, encontra-se a dinamizar o projeto DESTINO- EMPREGO, que tem por principal objetivo a promoção da empregabilidade de arouquenses com deficiência, fomentando, assim, a inclusão social e a igualdade de oportunidades.

Este projeto operacionalizar-se-á em diversas fases, como sensibilização para empresários; capacitação de técnicos, bootcamp para pessoas com deficiência, encontros de recrutamento, entre outras iniciativas.

O projeto foi lançado simbolicamente a 3 de dezembro, Dia Internacional da Pessoa com Deficiência, com uma ação de sensibilização dirigida a empresários locais e na qual participaram cerca de uma dezena de empresários.

## 3.6 Desenvolvimento cultural, desportivo e lazer

**Bibliomóvel celebrou 20 anos em 2021**

O Bibliomóvel nasceu em Arouca a 23 de abril de 2001 (Dia Mundial do Livro e dos Direitos de Autor). Desde então que esta carrinha, que é uma verdadeira biblioteca ambulante, leva a magia da leitura, o conhecimento, a informação e a cultura aos mais pequenos. Todas as semanas, de segunda a sexta-feira, faz-se à estrada para visitar os alunos das escolas do 1.º ciclo do ensino básico e as crianças dos jardins de infância do concelho de Arouca e levar-lhes livros, revistas, CD's e DVD's,.

Foi esta a solução encontrada pela autarquia para garantir o acesso sem limitações das crianças a livros e outros documentos num território extenso e com escolas primárias muitas dispersas e carentes de livros e documentos audiovisuais, e para sensibilizar diariamente as crianças, professores, educadores e auxiliares de ação educativa para a importância da leitura.

Ao Bibliomóvel juntou-se, em 2003, um outro projeto itinerante: a Bibliomala. Na escola, dentro de uma mala, ficam alguns livros que as crianças podem ler nos intervalos das aulas ou levar para casa e partilhar com os pais, irmãos, avós e outros familiares.

Ao longo destes 20 anos, milhares de livros e documentos audiovisuais foram lidos, visionados e ouvidos por muitos pequenos leitores que continuam a mostrar uma incessante procura pelo saber e pelo encanto que a leitura proporciona.

Muito embora as crianças sejam os utilizadores por excelência do Bibliomóvel, este projeto de leitura itinerante está aberto a todas as pessoas, independentemente da idade, do grau de instrução, do género, etc., que podem consultar as obras do fundo documental disponíveis no local ou, então, requisitá-las através de empréstimo domiciliário.

Atualmente, o Bibliomóvel faz 15 percursos escolares: 9 escolas/polos e 10 jardins de infância. Recentemente o serviço foi alargado a nove IPSS – Instituições Particulares de Solidariedade Social de Arouca com lar, centros de dia e creches.

**Museu Municipal reabriu ao público 6 meses de atividade após reabertura**

A 14 de maio, reabriu ao público o Museu Municipal após obras de requalificação do edifício e de remodelação do circuito expositivo. A reabertura deste espaço museológico foi acompanhada do lançamento ou retoma de um conjunto de iniciativas diversas que visam, entre outros objetivos, divulgar o acervo deste espaço museológico, assegurar a preservação do património imaterial local e reforçar a ligação do museu à comunidade local.

**Memórias em áudio**

Com o slogan "Falar é semear, ouvir é colher", esta rubrica mensal na consiste num registo áudio em que um cidadão ou cidadã arouquense partilha uma história ou memória sobre o território e os seus artefactos, sempre que possível relacionada com o mês em causa. Encontram-se disponíveis na página de Facebook do Museu Municipal.

**Histórias da Terra**

Com a remodelação do circuito expositivo, a arqueologia passou a ter maior destaque no Museu Municipal. Nesta rubrica, pretende-se divulgar o património arqueológico do concelho. O Centro de Arqueologia de Arouca é entidade parceira.

**Conversas no Museu**

O tema de cada exposição temporária do Museu dá mote à iniciativa "Conversas do Museu". Com transmissão online em direto na página de Facebook do Museu Municipal, especialistas locais e nacionais estão, como o próprio nome diz, à conversa no Museu.

**Peça do mês**

É no hall de entrada do Museu Municipal onde todos os meses fica em exposição a peça do mês. Tal como nas "Memórias em áudio", procura-se que a peça selecionada esteja relacionada, sempre que possível, com o mês em que é exibida. Na página de Facebook do Museu Municipal, também se divulga a peça do mês, partilhando-se a sua origem e curiosidades associadas.

**Autarquia e Cine Clube de Arouca produzem documentários sobre aldeias locais**

As aldeias do concelho de Arouca vão saltar para os ecrãs de cinema, com a produção de quatro filmes documentais em Canelas e Espiunca, Alvarenga, Albergaria da Serra e Mansores. Fruto de uma parceria celebrada entre a Câmara Municipal e o Cine Clube de Arouca, a criação destes materiais traduz-se num investimento próximo aos 20 mil euros, cofinanciado pelo Portugal 2020/Fundo Europeu de Desenvolvimento Regional da União Europeia.

Em causa estão pequenos registo audiovisuais, com duração entre os 15 e 20 minutos, onde, através da exploração de testemunhos, histórias e pesquisas, se pretende celebrar a

singularidade e memória de um território e das suas gentes com um património natural e cultural de referência.

**Lançada Escola de Trail Running**

Foi lançada em setembro a Escola de Trail Running. O Trail Running é uma modalidade de corrida em meio natural, por trilhos, caminhos e percursos alternativos. Esta é uma iniciativa dos Complexos Desportivos de Arouca e Escariz no âmbito do projeto Sapatilhas Verdes.

O projeto "Sapatilhas Verdes" visa promover a prática desportiva ao ar livre, sendo promovido pela Câmara Municipal de Arouca, em parceria com as Juntas de Freguesia. É dirigido a todos os interessados na prática regular de atividade física com idade igual ou superior a 16 anos. É permitida a participação de pessoas com idade inferior a 16 anos, desde que acompanhadas por um adulto.

A atividade física promovida é, sobretudo, corrida, incluindo também exercícios de treino funcional, coordenação, flexibilidade e força. Os exercícios são orientados por uma equipa de técnicos dos Complexos Desportivos Municipais.

**Assinado protocolo relativo a canoagem no desporto escolar**

Foi assinado no início de setembro o protocolo de cooperação entre a Câmara Municipal de Arouca, os Agrupamentos de Escolas de Arouca e de Escariz e a Federação Portuguesa de Canoagem que possibilitará o acesso dos alunos arouquenses, no âmbito do desporto escolar, acesso à modalidade de canoagem de águas bravas.

Este projeto visa, entre outros objetivos e de acordo com a proposta aprovada em reunião de Câmara de 7 de setembro, "impulsionar a prática desportiva, formação, competição e de lazer da canoagem de águas bravas, reafirmando uma modalidade que, pelas características ímpares do território, muito pode contribuir para a projeção do concelho de Arouca e complementar a oferta desportiva existente, fortalecendo as parcerias entre a autarquia, os agrupamentos de escolas e a Federação" [Portuguesa de Canoagem].

## 3.7 Desenvolvimento económico e empreendedorismo

### Município e AECA aderem à plataforma eletrónica dos CTT de apoio ao comércio local

O Município de Arouca, em parceria com a AECA, aderiu à aplicação CTT Comércio Local. Numa altura em que se vivia um segundo confinamento e em que vários estabelecimentos comerciais estavam obrigados a fechar portas, esta ferramenta veio possibilitar o acesso e a disponibilização de um novo canal de venda aos comerciantes arouquenses.

A aplicação CTT Comércio Local, que abrange também os estabelecimentos de restauração, tem como objetivo potenciar o comércio local, com as lojas e outros espaços comerciais a poderem vender os seus produtos online, estando também assegurada a entrega ao domicílio e em regime de takeaway.

A adesão à app CTT Comércio Local foi uma medida tomada para ajudar a mitigar os efeitos negativos que a pandemia estava a provocar no comércio local e restauração e para dar um contributo expressivo para a revitalização do tecido económico local.

**Projeto municipal Arouca Agrícola conquistou o 3.º lugar do prémio Manuel António da Mota (12.ª edição)**

O projeto Arouca Agrícola, candidatou-se à 12.ª edição do Prémio Manuel António da Mota, com o tema "Portugal Resiste". Desta candidatura resultou o 3.º lugar de entre mais de 150 candidaturas, correspondente a um prémio de 10.000,00 €.

Esta candidatura foi apresentada pelo Associação Geoparque Arouca, responsável pela dinamização deste projeto municipal, na qual foi destacado o trabalho realizado ao longo dos últimos 4 anos, incidindo ainda sobre o período da crise pandémica, e, que o projeto apoiou a comunidade através do escoamento dos produtos agrícolas locais com o fornecimento cómodo e seguro à população. Foi realçado ainda o trabalho realizado na promoção de hábitos de consumo alimentar sustentáveis, manutenção de um sistema agroalimentar sustentável, valorização de património natural e cultural nomeadamente através da preservação de variedades tradicionais locais.

A Fundação Manuel António da Mota tem como objetivo principal promover, desenvolver e apoiar iniciativas de natureza social e cultural, nas áreas da beneficência, solidariedade social, educação, saúde, ambiente, organização e apoio à atividade artística.

**Lançada campanha de Natal de apoio ao comércio local no valor de 15 mil euros**

A Câmara Municipal de Arouca, em parceria com a AECA – Associação Empresarial de Cambra e Arouca e com o apoio das Juntas de Freguesia, lançou a campanha de natal "Compre em Arouca" Sob o mote "Este natal, compre local", a campanha teve um valor total de 15.000 €, repartidos em 5 sorteios de 3.000€, tendo contado com a adesão de mais de centena e meia de estabelecimentos de comércio local. A campanha decorreu entre 20 de novembro de 2021 e 6 de janeiro de 2022, tendo sido sorteados 150 vales de compras, no valor de 100 €.

## 3.8 Empreitadas e administração direta

Em 2021, o Município de Arouca empreendeu um número alargado de empreitadas, de entre as quais se destacam as referenciadas abaixo:

- Empreitada de requalificação e modernização das instalações da Escola Básica de Arouca (centro escolar da EB 2,3 de Arouca)
- Percurso pedonal e ciclável do vale de Arouca
- Empreitada de requalificação do Museu Municipal de Arouca
- Empreitada de 516 Arouca - Portas de Entrada
- Empreitada de Infraestruturas Elétricas para a Ponte Pedonal Suspensa
- Empreitada de Sinalização e Balizagem Diurna e Luminosa da Ponte Suspensa
- Empreitada de Iluminação do campo de Treinos de Arouca
- Empreitada de Requalificação Urbanística da Zona Poente da Vila de Arouca - Acesso a Romariz
- Empreitada de requalificação da rua Cidade de Poligny
- Requalificação do cruzamento da Portela de Moldes – Portas da Freita

- Centro de Desenvolvimento Local de Moldes - EB1/JI de Paços

- Empreitada de Requalificação Urbanística da Zona Poente da Vila de Arouca - 2ª Fase
- Remodelação e ampliação da EB1 e Jardim-de-infância de Serra de Vila, em Mansores

- Remoção do amianto na cobertura da Escola Básica e Secundária de Escariz
- Construção de Acesso Pedonal entre a Rua de S. Pedro e o Bairro de S. Pedro
- Empreitada de Beneficiação da Via de Socorrais à Remolha – Várzea
- Empreitada de Beneficiação da Estrada do Forno Telheiro à Igreja – Urrô
- Empreitada de Sinalização Horizontal em Arruamentos e Vias do Concelho de Arouca
- Empreitada de reconstrução de PH na estrada Portela/Cabreiros – Moldes
- Empreitada de Requalificação de 2 salas do Palácio da Justiça de Arouca
- Requalificação e Ampliação da Área de Acolhimento Empresarial das Lameiradas – 1ª Fase
- Expansão da área de acolhimento empresarial de Arouca

- Empreitada de conservação de vias em vários locais do concelho para 2021
- Requalificação/Expansão da Zona Industrial da Mata em Mansores
- Empreitada de requalificação da rua Pedro Álvares Cabral e Rua Carlos Alves

- Introdução de modos suaves em Romariz

- Beneficiação da área de Lazer de Albergaria
- Empreitada de Estratégia local de Habitação (urbanização) - Loteamento Vila Pavão
- Empreitada de construção e manutenção de elementos de serralharia em edifícios municipais.

## CAPÍTULO IV

# REPORTING FINANCEIRO

# CAPÍTULO IV – REPORTING FINANCEIRO

## 4.1. SITUAÇÃO ECONÓMICA E FINANCEIRA

A avaliação da situação económica e financeira do município foi feita através da análise geral do balanço, da demonstração de resultados, das alterações do património líquido, dos fluxos de caixa, bem como através dos indicadores de gestão calculados a partir de relações estabelecidas entre contas e agrupamentos de contas das demonstrações financeiras.

O relato financeiro tem como objetivo proporcionar informações úteis aos seus utilizadores, visando a responsabilização pela prestação de contas e a tomada de decisões.

As demonstrações financeiras foram preparadas e apresentadas segundo a contabilidade na base do acréscimo, de acordo com a estrutura concetual e as normas de contabilidade pública do sistema de normalização contabilística para as administrações públicas (SNC-AP).

### 4.1.1 BALANÇO

O quadro seguinte mostra as variações do ativo em relação ao ano anterior.

**Quadro XX - Evolução do ativo**

| Rubricas do Ativo | 2021 | | 2020 | | Variação (%) |
|---|---|---|---|---|---|
| | Valor | % | Valor | % | |
| Ativos fixos tangíveis | 80 995 179,28 | 87,53 | 80 408 954,57 | 90,18 | 0,73 |
| Ativos intangíveis | 81 368,61 | 0,09 | 61 937,92 | 0,07 | 31,37 |
| Participações financeiras | 1 254 673,50 | 1,36 | 1 254 673,50 | 1,41 | 0,00 |
| ***Ativo não corrente*** | ***82 331 221,39*** | ***88,98*** | ***81 725 565,99*** | ***91,66*** | 0,74 |
| Inventários | 139 042,07 | 0,15 | 140 805,53 | 0,16 | -1,25 |
| Devedores p/ transf. e subsídios não reembolsáveis | 20 000,00 | 0,00 | 1 539,13 | | 100,00 |
| Clientes,contribuintes e utentes | 53 406,87 | 0,06 | 168 448,22 | 0,19 | -68,29 |
| Outras contas a receber | 2 416 254,82 | 2,61 | 2 022 389,11 | 2,27 | 19,48 |
| Diferimentos | 32 916,49 | 0,04 | 15 658,51 | 0,02 | 110,21 |
| Caixa e depósitos | 7 538 869,36 | 8,15 | 5 087 490,04 | 5,71 | 48,18 |
| ***Ativo corrente*** | ***10 200 489,61*** | ***11,02*** | ***7 436 330,54*** | ***8,34*** | ***37,17*** |
| **Total Ativo** | **92 531 711,00** | **100,00** | **89 161 896,53** | **100,00** | **3,78** |

O quadro supra mostra-nos que o ativo atingiu, em 2021, €92.531.711,00, o que se traduz num aumento de cerca de 4% face a 2020, correspondendo o ativo não corrente a 88,98% e o ativo corrente a 11,02%.

O ativo é absorvido na sua quase totalidade pelos os ativos fixos tangíveis, com 87,53%, mantendo a tendência de 2020.

Verifica-se uma diminuição na rubrica "clientes, contribuintes e utentes", que se deve, essencialmente, ao pagamento de faturação relativa a trabalhos por conta de particulares.

A rubrica das "Outras contas a receber" mostra um diferencial para mais de €393.865,71, em resultado, fundamentalmente, do aumento dos impostos municipais cobrados diretamente pela administração fiscal.

A rubrica de caixa e depósitos apresenta um saldo de €7.538.869,36, facto que demonstra a boa capacidade de liquidez do Município.

O quadro seguinte mostra as variações do passivo em relação ao ano anterior.

**Quadro XXI - Evolução do passivo**

| Rubricas do Passivo | 2021 | | 2020 | | Variação (%) |
|---|---|---|---|---|---|
| | Valor | % | Valor | % | |
| Provisões | 25 931,06 | 0,28 | 0,00 | 0,00 | 100,00 |
| Financiamentos obtidos | 475 470,87 | 5,13 | 768 473,36 | 6,33 | -38,13 |
| Diferimentos | 6 627 370,48 | 71,52 | 9 376 206,05 | 77,18 | -29,32 |
| Outras contas a pagar | 542 555,92 | 5,85 | 500 443,82 | 4,12 | 8,41 |
| ***Passivo não corrente*** | ***7 671 328,33*** | ***82,78*** | ***10 645 123,23*** | ***87,63*** | -27,94 |
| Fornecedores | 385 534,38 | 4,16 | 82 034,85 | 0,68 | 369,96 |
| Estado e outros entes públicos | 83 230,04 | 0,90 | 52 239,86 | | 59,32 |
| Financiamentos obtidos | 293 506,35 | 3,17 | 333 800,00 | 2,75 | -12,07 |
| Fornecedores de investimento | 58 301,83 | 0,63 | 0,00 | 0,00 | 100,00 |
| Outras contas a pagar | 774 681,52 | 8,36 | 1 033 459,32 | 8,51 | -25,04 |
| Diferimentos | 0,00 | 0,00 | 1 539,13 | 0,01 | -100,00 |
| ***Passivo corrente*** | ***1 595 254,12*** | ***17,22*** | ***1 503 073,16*** | ***12,37*** | ***6,13*** |
| **Total Passivo** | **9 266 582,45** | **100,00** | **12 148 196,39** | **100,00** | -23,72 |

O quadro anterior evidencia que o passivo atingiu, em 2021, €9.266.582,45, o que se traduz numa diminuição de cerca de 24% face a 2020, correspondendo o passivo não corrente a 82,78% e o passivo corrente a 17,22%.

A diminuição verificada na rubrica de financiamentos obtidos resulta da amortização de empréstimos de médio e longo prazos.

Verifica-se um aumento na dívida a "fornecedores" que se deve, essencialmente ao registo de faturas ou documentos equivalentes lançados na conta "Fornecedores - faturas em receção/conferência".

As transferências ou subsídios com condições são registados previamente em diferimentos sendo o valor transferido para a conta 593 – Transferências e subsídios de capital no momento em que se cumpram as condições previamente estabelecidas. Deste modo, a diminuição verificada na rubrica de diferimentos resulta, essencialmente, da transferência de valores do financiamento de algumas obras do passivo para o património.

O quadro seguinte evidencia as variações do património líquido em relação ao ano anterior.

**Quadro XXII - Evolução do património líquido**

| Rubricas do Património Líquido | 2021 | | 2020 | | Variação (%) |
|---|---|---|---|---|---|
| | Valor | % | Valor | % | |
| Património/Capital | 17 104 950,20 | 20,54 | 17 104 950,20 | 22,21 | 0,00 |
| Reservas | 2 343 057,46 | 2,81 | 2 280 705,13 | 2,96 | 2,73 |
| Resultados transitados | 30 644 219,73 | 36,80 | 28 921 439,08 | 37,55 | 5,96 |
| Ajustamentos em ativos financeiros | 48 805,00 | 0,06 | 48 805,00 | 0,06 | 0,00 |
| Outras variações no Património Líquido | 30 635 733,25 | 36,79 | 26 872 667,75 | 34,89 | 14,00 |
| Resultado líquido do período | 2 488 362,91 | 2,99 | 1 785 132,98 | 2,32 | 39,39 |
| **Total Património Líquido** | **83 265 128,55** | **100,00** | **77 013 700,14** | **100,00** | **8,12** |

O quadro acima mostra que não houve grande variação no património líquido do Município, exceto no que concerne à rubrica "Outras variações do património líquido" que sofreu um aumento no valor de €3.763.065,50 em resultado, essencialmente, da transferência de valores do financiamento de algumas obras do passivo para o património, conforme já referimos.

O resultado líquido do período evidencia um aumento de 39,39%, cuja análise será feita no ponto 4.3.

### 4.1.2 DEMONSTRAÇÃO DE RESULTADOS

**Quadro XXIII – Rendimentos**

| Rendimentos | 2021 | | 2020 | | Variação (%) |
|---|---|---|---|---|---|
| | Valor | % | Valor | % | |
| Impostos, contribuições e taxas | 3 489 512,98 | 18,81 | 2 634 918,94 | 16,24 | 32,43 |
| Vendas | 695,84 | 0,00 | 0,00 | 0,00 | 100,00 |
| Prestações de serviços e concessões | 1 968 292,61 | 10,61 | 814 026,02 | 5,02 | 141,80 |
| Transferências e subsídios correntes obtidos | 9 789 086,50 | 52,77 | 9 911 304,27 | 61,07 | -1,23 |
| Outros rendimentos | 3 296 068,41 | 17,77 | 2 858 517,64 | 17,61 | 15,31 |
| Juros e rendimentos similares obtidos | 8 077,49 | 0,04 | 9 924,92 | 0,06 | -18,61 |
| **Rendimentos operacionais** | **18 542 960,50** | **99,95** | **16 218 766,87** | **99,94** | 14,33 |
| **Total dos Rendimentos** | **18 551 733,83** | **100,00** | **16 228 691,79** | **100,00** | 14,31 |

Os rendimentos do exercício totalizaram *€18.551.733,83,* com um acréscimo de cerca de 14% em relação a 2020. Analisando o quadro acima conclui-se existir um aumento na generalidade das rubricas.

À semelhança do exercício anterior, as rubricas que mais contribuíram para o total dos rendimentos do exercício de 2021 foram as "Transferências e subsídios correntes obtidos", com 52,77%, as receitas provenientes de "Impostos, contribuições e taxas", com 18,81%, os "Outros rendimentos", com 17,77% e as prestações de serviços e concessões, com 10,61%.

O gráfico que segue mostra-nos, em relação ao ano em análise e ao ano imediatamente anterior, o peso de cada uma das rubricas em relação ao total dos proveitos.

**Gráfico VI – Rendimentos**

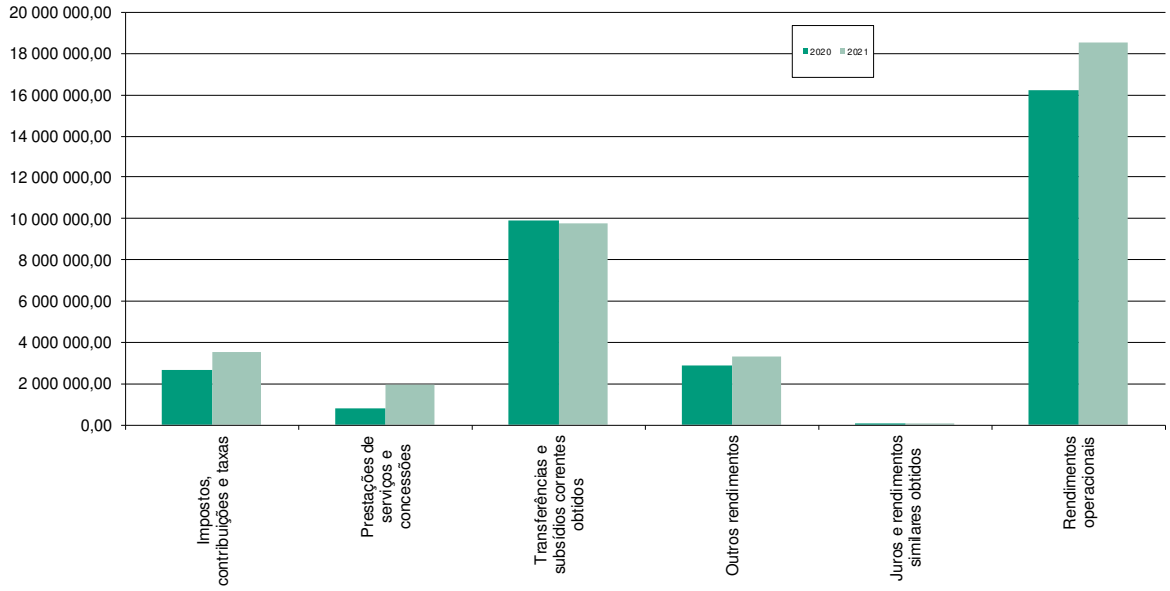


**Quadro XXIV – Gastos**

| Gastos | 2021 | | 2020 | | Variação (%) |
|---|---|---|---|---|---|
| | Valor | % | Valor | % | |
| Custo das mercadorias vendidas e das matérias consumidas | 65 096,09 | 0,41 | 76 350,04 | 0,53 | -14,74 |
| Fornecimentos e serviços externos | 5 790 817,61 | 36,05 | 5 468 856,22 | 37,86 | 5,89 |
| Gastos com pessoal | 4 268 797,96 | 26,57 | 4 005 505,91 | 27,73 | 6,57 |
| Transferências e subsídios concedidos | 2 125 026,25 | 13,23 | 1 931 024,02 | 13,37 | 10,05 |
| Provisões | 25 931,06 | 0,16 | 0,00 | 0,00 | 100,00 |
| Outros gastos | 221 656,38 | 1,38 | 136 955,46 | 0,95 | 61,85 |
| Gastos/reversões de depreciação e amortização | 3 546 613,49 | 22,08 | 2 795 021,24 | 19,35 | 26,89 |
| Juros e gastos similares suportados | 19 432,08 | 0,12 | 29 845,92 | 0,21 | -34,89 |
| **Total dos Gastos** | **16 063 370,92** | **100,00** | **14 443 558,81** | **100,00** | 11,21 |

Os gastos do exercício totalizaram *€16.063.370,92,* registando-se um acréscimo de 11,21% face ao ano de 2020. Analisando as diversas rubricas verifica-se que o aumento ocorreu, principalmente, nos "Fornecimentos e serviços externos", nos "Gastos com o pessoal", nas "Transferências e subsídios concedidos" e nos "Gastos/reversões de depreciação e amortização".

O aumento registado na rubrica dos "Gastos/reversões de depreciação e amortização", resulta da transferência de alguns bens, tendo em consideração a sua conclusão, da conta de investimentos em curso para a conta de ativos fixos tangíveis, facto este que deu origem ao início da sua depreciação.

Os custos dos "Fornecimentos e serviços externos", os "Gastos com o pessoal", os "Gastos/reversões de depreciação e amortização" e as "Transferências e subsídios concedidos" são os que assumem o maior peso no seio dos gastos registados no exercício.

Os custos dos "Fornecimentos e serviços externos" ocupam a primeira posição neste domínio, por contabilizar a maior parte da despesa com a aquisição de bens e serviços para desenvolvimento da atividade municipal, designadamente, no âmbito da manutenção e conservação de todas as infraestruturas e equipamentos municipais, da aquisição de energia elétrica para abastecimento de edifícios, instalações e iluminação pública, do desenvolvimento das atividades educativas, culturais e turísticas, entre outras.

O gráfico que segue dá-nos uma perspetiva global do peso de cada uma das rubricas em relação ao total dos gastos.

**Gráfico VII – Gastos**

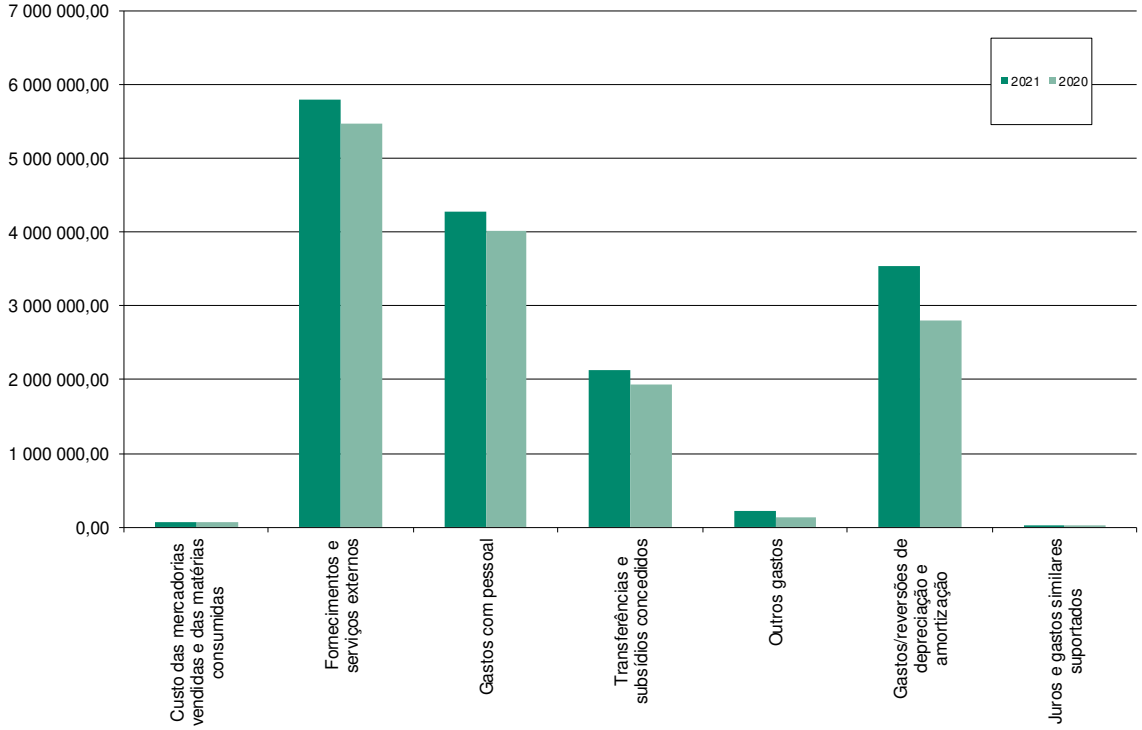

O Município de Arouca apurou, no ano da gerência, um resultado líquido do exercício no valor de *€2.488.362,91*, verificando-se um aumento, no montante de €703.229,93 em relação ao ano transato.

No ano em análise, registou-se um aumento quer nos gastos quer nos rendimentos. Contudo, o aumento destes últimos é superior ao dos gastos, facto este que influenciou positivamente o resultado líquido do exercício, nomeadamente, nas rubricas da prestação de serviços e concessões e dos impostos, contribuições e taxas.

Tendo por base a NCP2 do SNC-AP, que se destina a melhorar a relevância e a fiabilidade das demonstrações financeiras da Autarquia e a comparabilidade ao longo do tempo, foi necessário proceder ao reconhecimento como rendimento do exercício de parte do valor recebido de transferências de capital provenientes do Orçamento de Estado, na parte correspondente à verba que o Município transferiu, a título de transferências de capital, para as freguesias, associação de municípios e instituições sem fins lucrativos.

Este reconhecimento influenciou positivamente quer os resultados líquidos do exercício de 2021, quer os já apurados em 2020.

### 4.1.3 ALTERAÇÕES NO PATRIMÓNIO LÍQUIDO

O "Anexo XV – Demonstração das alterações no património líquido" evidencia que o total do património líquido, no início de 2021, era de €77.013.700,14 passando para €83.265.128,55 no final do ano da gerência, o que corresponde a um aumento de €6.251.428,41.

O aumento verificado nas transferências e subsídios de capital, no montante de €3.762.365,50, resulta, fundamentalmente, da transferência de valores do financiamento de algumas obras que, depois de cumpridas as condições previamente estabelecidas, passaram a constar do património, na rubrica "Outras variações no património líquido".

### 4.1.4 FLUXOS DE CAIXA

O "Anexo XVI – Demonstração de fluxos de caixa" evidencia que o saldo de execução orçamental apurado em 31 de dezembro de 2021 é de €6.925.713,43 e o saldo de operações de tesouraria é de €613.155,93.

Ao abrigo da norma excecional prevista no art.º 130º da LOE para 2021 (Lei nº 75-B/2020, de 31 de dezembro), em vigor por via do Decreto-Lei 126-C/2021, de 31 dezembro, em conjugação com o art.º 58.º da Lei de Execução Orçamental, a Assembleia Municipal, em sessão realizada em 28 de fevereiro de 2022, já aprovou, sob proposta da Câmara, o mapa de fluxos de caixa transitados do ano da gerência, permitindo dessa forma a afetação do

saldo transitado, nos termos propostos na 1ª revisão, também presente e aprovada pelo órgão deliberativo na mesma sessão.

### 4.1.5 INDICADORES DE GESTÃO

De seguida apresentamos os principais indicadores económico-financeiros onde se estabelece a relação entre contas e agrupamentos de contas das demonstrações financeiras, permitindo avaliar o desempenho do Município e simultaneamente compará-los com os do ano transato.

**Quadro XXV - Indicadores de gestão**

| *Indicador* | *Rácio* | 2021 | 2020 |
|---|---|---|---|
| **Liquidez Geral** | *Ativo corrente / Passivo Corrente* | **6,39** | **4,95** |
| **Liquidez Reduzida** | *(Ativo corrente-Inventários) / Passivo Corrente* | **6,31** | **4,85** |
| **Líquidez Imediata** | *Caixa e Depósitos / Passivo Corrente* | **4,73** | **3,38** |
| **Endividamento (%)** | *Passivo / Activo* | **10,01%** | **13,62%** |
| **Solvabilidade (%)** | *Património Líquido / Passivo* | **898,55%** | **633,95%** |
| **Autonomia Financeira (%)** | *Património Líquido / Activo* | **89,99%** | **86,38%** |
| **Rentabilidade do Património Líquido(%)** | *R.L. / Patimómio Líquido* | **2,99%** | **2,32%** |
| **Fundo de Maneio Líquido** | *Ativo Corrente- Passivo corrente* | **8 605 235,49** | **5 933 257,38** |

Os indicadores de liquidez, registaram um aumento, o que revela a grande capacidade do Município em solver os compromissos de curto prazo.

A solvabilidade mantém-se elevada, sendo que o património líquido é mais do que suficiente para cobrir o passivo, o que demonstra, também, a boa situação financeira do Município.

A rentabilidade do Património líquido registou um acréscimo, acompanhando o aumento dos resultados líquidos do exercício.

Com efeito, poder-se-á concluir, sem qualquer carga subjetiva, que a autarquia goza de uma boa situação económica e financeira.

## 4.2. EVOLUÇÃO DA DÍVIDA DE E A TERCEIROS

A declaração de compromissos plurianuais/pagamentos e recebimentos em atraso, a que alude o artigo 15º da Lei nº 8/2012, de 21 de fevereiro, na sua atual redação, consta no Anexo XXV.

Não tendo a autarquia pagamentos em atraso, tal como se encontram definidos na alínea e) do artigo 3º da Lei nº 8/2012, de 21 de fevereiro, não fazem parte deste documento quaisquer elementos relativos a planos de liquidação dos pagamentos em atraso nem a acordos de pagamento referidos nº 3 do artigo 19º do Decreto-Lei nº 127/2012, de 21 de junho.

### 4.2.1. DE TERCEIROS

Conforme se pode constatar no quadro seguinte, em 31 de dezembro de 2021, as dívidas de terceiros correspondem a €68.288,23, valor que expressa uma diminuição em relação ao ano anterior, assinalado essencialmente na conta de "clientes c/c".

**Quadro XXVI - Evolução da dívida de terceiros**

| Designação | 2019 | 2020 | 2021 |
|---|---|---|---|
| **1 Médio e Longo Prazos** | | | |
| **2 Curto prazo** | | | |
| Clientes, c/c | 7 577,81 | 148 968,79 | 16 827,78 |
| Utentes, c/c | 9 255,96 | 19 479,43 | 36 579,09 |
| Clientes,contrib.e utentes cobr.duvidosa | 38 220,02 | 19 762,27 | 14 881,36 |
| Estado e outros entes públicos | 0,00 | 0,00 | 0,00 |
| Outros devedores | 0,00 | 0,00 | 0,00 |
| **Total** | **55 053,79** | **188 210,49** | **68 288,23** |

Aquela diminuição resulta, essencialmente, do pagamento de faturação relativa a trabalhos por conta de particulares, contabilizada na conta "Clientes, c/c".

O gráfico seguinte dá-nos uma visão global da evolução temporal das dívidas de terceiros por cada uma das contas que as preenchem.

**Gráfico VIII - Evolução da dívida de terceiros**

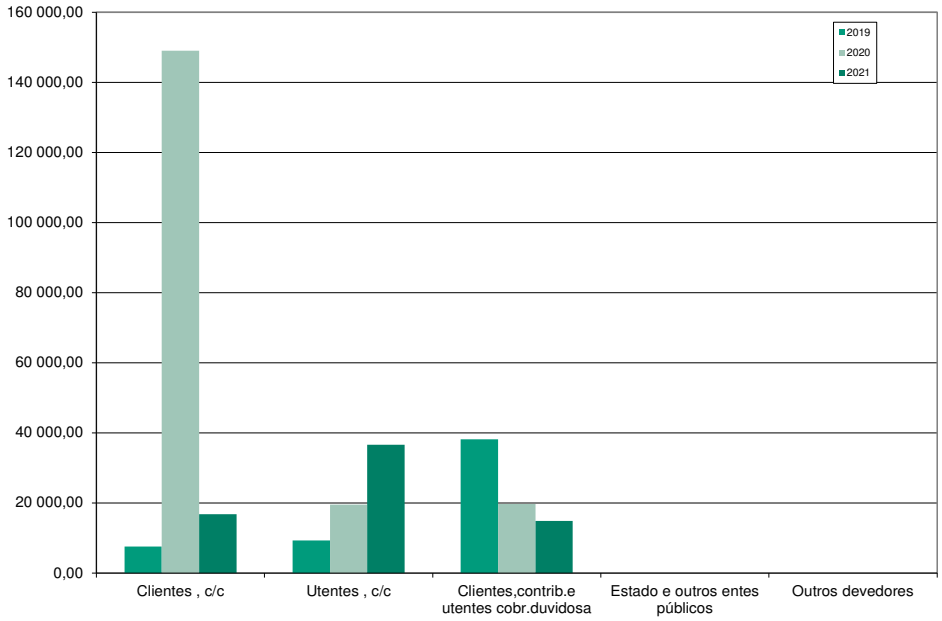


### 4.2.2. A TERCEIROS

O quadro seguinte expressa a dívida do Município a terceiros, a que constitui o seu endividamento, com referência a 31 de dezembro de 2021, discriminada por cada uma das contas.

O seu valor é de €1.912.290,58, revelando um aumento de cerca de 5%, no montante de €91.085,65, em relação ao ano anterior.

**Quadro XXVII - Evolução da dívida a terceiros**

| Designação | 2019 | 2020 | 2021 |
|---|---|---|---|
| **1 Médio e Longo Prazos** | **1 457 241,21** | **768 473,36** | **475 470,87** |
| 1.1 Financiamentos obtidos(empréstimos) | 1 430 487,96 | 768 473,36 | 475 470,87 |
| 1.2 Fundo de Apoio Municipal - FAM | 26 753,25 | 0,00 | 0,00 |
| **2 Curto prazo** | **121 366,29** | **415 834,85** | **737 342,56** |
| 2.1 Financiamentos obtidos (empréstimos)* | 0,00 | 333 800,00 | 293 506,35 |
| 2.2 Fornecedores c/c | 14 584,05 | 4 531,83 | 2 186,08 |
| 2.3 Fornecedores-faturas em receção/conferência | 98 421,06 | 77 503,02 | 383 348,30 |
| 2.4 Fornecedores de imobilizado c/c | 8 361,18 | 0,00 | 58 301,83 |
| **Sub-total** | **1 578 607,50** | **1 184 308,21** | **1 212 813,43** |
| 2.5 Estado e outros entes públicos | 56 608,52 | 52 239,86 | 83 230,04 |
| 2.6 Outras contas a pagar ** | 587 699,44 | 584 656,86 | 616 247,11 |
| **Total** | **2 222 915,46** | **1 821 204,93** | **1 912 290,58** |

* 2.1 Corresponde ao valor da amortização a realizar em 2022 relativamente a financiamentos obtidos de médio e longo prazos

** 2.9 Inclui as garantias prestadas em dinheiro relativas a cauções de empreitadas e outras (€613.078,40)

O montante de *empréstimos a médio e longo prazos* foi amortizado, ao longo da gerência, em €333.296,14, abatendo, na mesma medida, o capital em dívida. Ao montante em dívida dos *empréstimos a médio e longo prazos* (€768.977,22), retiramos o valor relativo à previsão da importância a amortizar durante o ano de 2022 (€293.506,35), convertendo-o em dívida de curto prazo.

O *Fundo de Apoio Municipal – FAM* – transitou sem dívidas, tendo em consideração que foi efetuado, em 2019, o pagamento do último reforço (€26.753,25) da realização do capital no Fundo de Apoio Municipal (FAM), a que a autarquia, por força da lei, teve que aderir.

Na conta *Fornecedores c/c* o Município transitou com uma dívida €2.186,08.

A conta *Fornecedores – faturas em receção/conferência* expressa um saldo devedor de €383.348,30, valor que considera as faturas ou documentos equivalentes não lançados na conta *fornecedores c/c* no ano da gerência por não ter sido confirmada a correspondente prestação.

A conta de *Fornecedores de imobilizado c/c*, onde se contabilizam as dívidas a empreiteiros, regista uma dívida no montante de €58.301,83.

Por sua vez, a conta *Estado e outros entes públicos*, expressa os valores recebidos pela Câmara Municipal provenientes de impostos, taxas e outros rendimentos consignados a diversas entidades públicas. São valores contabilizados por operações de tesouraria, colocados à "guarda" da autarquia, sem qualquer contrapartida obrigacional, pelo que não influem na dívida decorrente da execução orçamental.

Por último, a conta *Outras contas a pagar,* referida no ponto 2.6 do quadro acima, para além dos valores das cauções prestadas em dinheiro a favor do Município como garantia de obrigações contratuais, também contabiliza a dívida a outros credores não integrados nas contas dos fornecedores ou das instituições de crédito. Trata-se aqui também, portanto, de uma dívida contabilizada pela "guarda de valores" e não em resultado de qualquer obrigação contratual.

Porém, se ao montante da dívida total (€1.912.290,58) se subtrair o valor do saldo de operações de tesouraria (€613.155,93), designadamente das receitas do Estado e de outros entes públicos, das cauções prestadas em dinheiro e das receitas consignadas a outras entidades - valores que estão à guarda do Município e que, por isso, não traduzem verdadeiramente dívida -, então o montante da dívida proveniente da execução orçamental, incluindo a dívida a médio e longo prazos, orça em apenas €1.299.134,65.

Deste modo, a dívida do Município de Arouca a terceiros continua a ser uma das mais baixas no seio de toda a comunidade autárquica. Aliás, apraz referir que o Município de Arouca para além de não ter pagamentos em atraso, integra o *ranking* dos municípios com o melhor índice de dívida total, o ranking dos municípios com a melhor eficiência financeira, o *ranking* dos municípios de média dimensão melhor classificados globalmente e que pratica um dos prazos médios de pagamento mais reduzido, registando em 2020 um prazo médio de apenas 4 dias perspetivando-se que este registo se mantenha em 2021.

Assim, tudo o que acabamos de relatar expressa bem a forma como o executivo tem patenteado a sua gestão, facto que é evidenciado nos diversos Anuários Financeiros dos Municípios Portugueses, editados pela Ordem dos Técnicos Oficiais de Contas, ao integrar o Município de Arouca na lista dos municípios com os melhores índices de âmbito financeiro, designadamente em termos de dívida total e de eficiência financeira.

O gráfico infra dá-nos a evolução da dívida a terceiros por grupo dos respetivos credores.

**Gráfico IX - Evolução da dívida a terceiros**

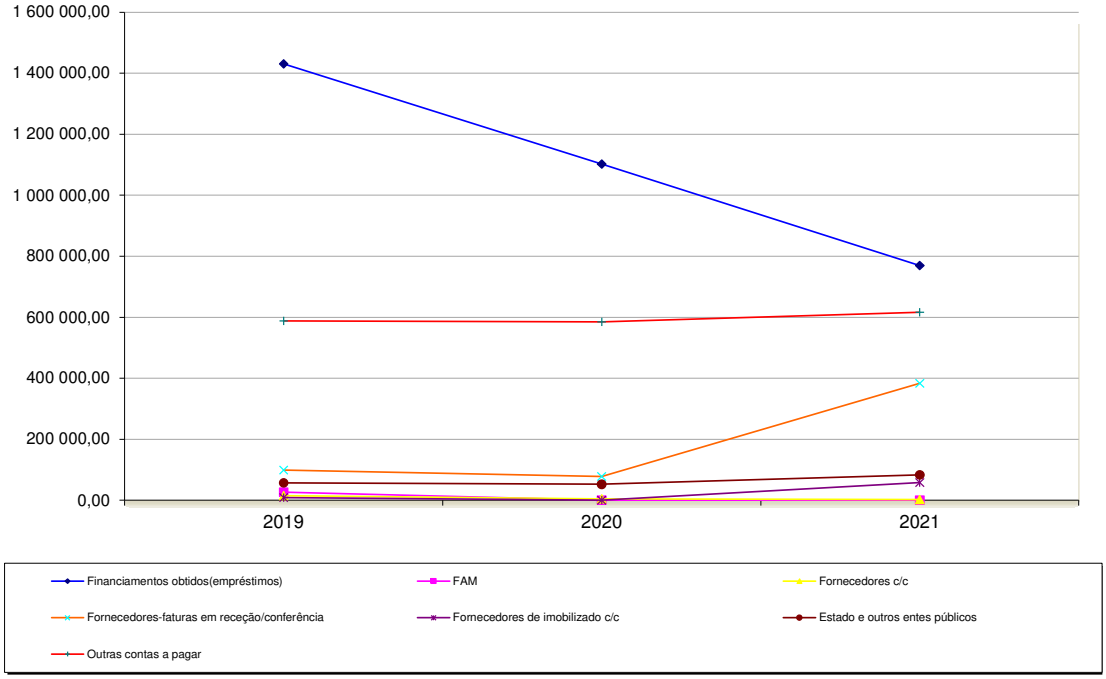


Já o gráfico seguinte dá-nos uma perspetiva geral da evolução do endividamento em relação ao total da receita arrecadada pelo Município nos últimos três anos.

**Gráfico X - Evolução do endividamento**

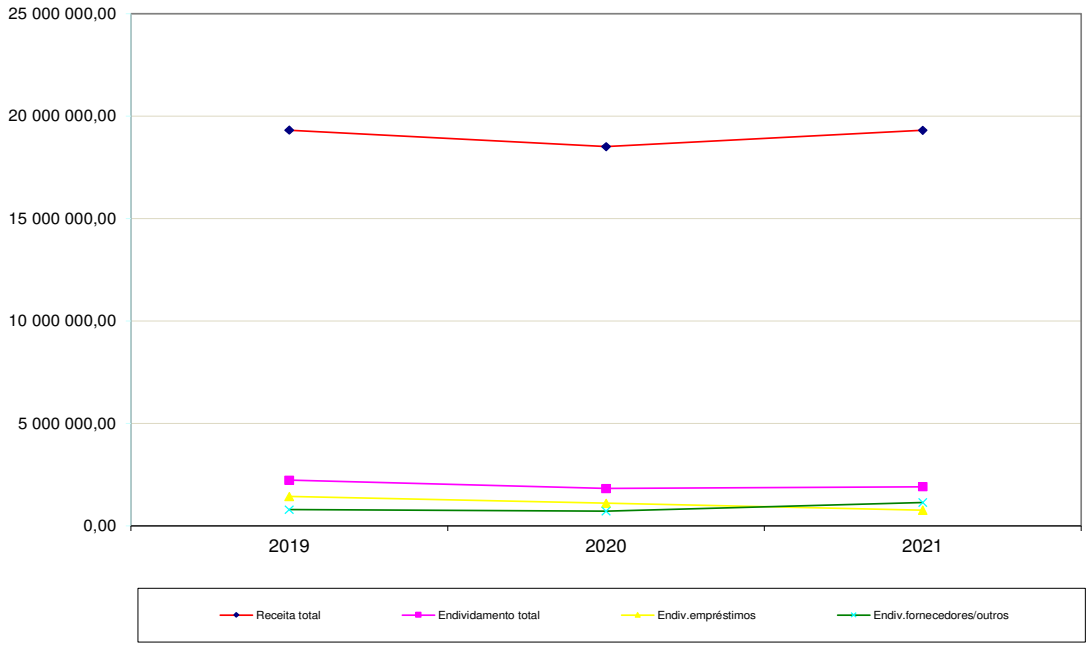


### 4.2.3. LIMITE DA DÍVIDA TOTAL

Com a entrada em vigor da Lei n.º 2/2007 de 15 de janeiro, surgiu o limite para o endividamento municipal. O cálculo para o apuramento desse limite é agora regulado pelos artigos 52º e 54º da Lei 73/2013 (RFAL), de 3 de setembro, na sua redação atual.

Conforme se verifica no quadro seguinte, o limite de endividamento do Município de Arouca em 31 de dezembro de 2021 é de €22.012.502,26, que deduzido do valor da dívida total, no montante de €1.641.907,39, resulta uma capacidade de endividamento de €20.370.594,87, podendo este Município utilizar a importância de €4.074.118,97, de acordo com o disposto no referido artigo 52º.

**Quadro XXVIII - Limite da dívida total**

| Designação | Ano 2019 | Ano 2020 | Ano 2021 | Receita média |
|---|---|---|---|---|
| Total das receitas correntes líquidas | 13 871 644,03 | 14 256 433,33 | 15 896 927,16 | 14 675 001,51 |
| | | | | Dívida/Margem |
| **(1) Limite da dívida total** (1,5 vezes média da receita corrente líquida cobrada nos três execícios anteriores) | | | | 22 012 502,26 |
| **Dívida** | | | | |
| Município | | | | |
| Dívida a instituições de crédito | | | | 768 977,22 |
| Dívida a terceiros - não corrente * | | | | 0,00 |
| Dívida a terceiros - corrente * | | | | 530 234,96 |
| Subtotal | | | | 1 299 212,18 |
| Entidades relevantes para efeitos de limites da dívida total | | | | |
| AMTSM (16,67% despesas funcionamento) | | | | 341 977,82 |
| AMP | | | | 717,39 |
| Subtotal | | | | 342 695,21 |
| **(2) Dívida total** (incuindo entidades relevantes para efeitos de limite da dívida) | | | | 1 641 907,39 |
| **(3)=(1)-(2) Margem absoluta** | | | | 20 370 594,87 |
| **(4) Margem utilizável** (margem absoluta * 20%) | | | | **4 074 118,97** |

* não inclui cauções , provisões, acréscimos e diferimentos

## 4.3. PROPOSTA DE APLICAÇÃO DE RESULTADOS

O resultado líquido do exercício apurado no ano de 2021 foi de € 2.488.362,91.

**Com efeito, propõe-se que o seu montante seja afeto, em parte, através da conta *56-Resultados transitados à seguinte conta:***

**a) Reservas Legais ..... €124.418,15**

## 4.4. ANEXO ÀS DEMONSTRAÇÕES FINANCEIRAS

### Nota 1 - Identificação da entidade, período de relato e referencial contabilístico

O "Anexo XVII – Caracterização da entidade" mostra-nos a informação relativa à entidade, o período de relato e o referencial contabilístico adotado na preparação das demonstrações financeiras.

O quadro infra apresenta a desagregação dos saldos de caixa e seus equivalentes.

**Quadro XXIX - Desagregação de caixa e depósitos**

| Conta | 2021 | | 2020 | |
|---|---|---|---|---|
| **Caixa** | | **2 667,60** | | **1 427,50** |
| **Depósitos à ordem** | | **6 234 110,86** | | **1 055 939,00** |
| Depósitos bancários à ordem | 6 234 110,86 | | 1 055 939,00 | |
| **Outros Depósitos** | | **1 302 090,90** | | **4 030 123,54** |
| Depósitos a prazo | 0,00 | | 2 500 000,00 | |
| Depósitos consignados | 759 584,86 | | 1 029 729,60 | |
| Depósitos de garantias e cauções | 542 506,04 | | 500 393,94 | |
| **Total** | | **7 538 869,36** | | **5 087 490,04** |

O saldo de caixa apresentado no quadro anterior corresponde à existência física na tesouraria. Os depósitos em instituições financeiras correspondem aos saldos registados nas contas correntes com instituições de crédito e aos valores expressos no resumo diário da tesouraria. As divergências verificadas entre os saldos destas contas e os constantes dos respetivos extratos bancários, foram devidamente reconciliadas, conforme consta da síntese de reconciliações que instrui este processo, no Anexo XX.

### Nota 2 - Principais políticas contabilísticas, alterações nas estimativas contabilísticas e erros

A elaboração das demonstrações financeiras obedeceu aos requisitos impostos pelas Normas de Contabilidade Pública (NCP), de acordo com o Sistema de Normalização Contabilística para as Administrações Públicas (SNC-AP), aprovado pelo Decreto-Lei n.º 192/2015, de 11 de setembro.

Assim, os ativos fixos tangíveis e propriedade de investimento, bem como os ativos intangíveis e as participações financeiras, incluindo os investimentos adicionais ou complementares, devem ser valorizados pelo custo de aquisição ou pelo custo de produção.

Aos ativos fixos tangíveis obtidos a título gratuito, deve considerar-se o valor resultante da avaliação ou o valor patrimonial definido nos termos legais ou, caso não exista disposição aplicável, o valor resultante da avaliação segundo critérios técnicos que se adequem à natureza desses bens.

Os ativos fixos tangíveis, bens imóveis, do domínio privado inventariados foram valorizados:

a) os adquiridos a título oneroso, segundo o critério do "custo de aquisição";

b) os obtidos a título gratuito, segundo o valor patrimonial definido nos termos legais.

Os ativos fixos tangíveis, bens imóveis, do domínio público inventariados foram, igualmente, valorizados segundo o critério do "custo de aquisição".

Está ainda em curso o processo de inventariação e avaliação de alguns dos bens do domínio público e do domínio privado do município, facto que deve ser considerado na análise da informação que se apresenta.

Os ativos fixos tangíveis, bens móveis, inventariados até 31 de dezembro de 2021 foram valorizados segundo os seguintes critérios:

a) 24699 Unidades, que correspondem aproximadamente a 90% dos bens, pelo critério do "custo de aquisição". Esta quantidade inclui, para além das unidades inventariadas inicialmente, os móveis adquiridos posteriormente, registados aquando da sua aquisição;

b) 2539 Unidades, que correspondem aos bens móveis com valor de aquisição desconhecido, foram integrados no inventário inicial e avaliados segundo o critério técnico do "justo valor", isto é "a quantia pela qual o bem poderia ser trocado entre um comprador conhecedor e interessado e um vendedor, nas mesmas condições, numa transação ao seu alcance";

c) 24 Unidades, que correspondem a bens produzidos em oficinas próprias, pelo critério do "justo valor";

d) 35 Unidades, que correspondem a bens adquiridos por herança e doação, pelo critério do "justo valor".

Os ativos fixos intangíveis, inventariados até 31 de dezembro de 2021, correspondem a 743 unidades, que foram valorizados ao "custo de aquisição".

As participações financeiras representadas por partes de capitais detidas nas empresas ERSUC - Resíduos Sólidos do Centro, S.A., Águas do Norte, S.A., Águas do Douro e Paiva, S.A., SIMDOURO, S.A. e Fundo de Apoio Municipal (FAM) foram registados pelo "custo de aquisição".

Quando os respetivos elementos tiverem uma vida útil limitada ficam sujeitos a uma amortização sistemática durante esse período, sem prejuízo das exceções expressamente consignadas.

As imobilizações com vida útil limitada, inventariadas inicialmente, foram sujeitas a uma amortização de montante igual ao que resultaria da aplicação de um regime de contabilidade financeira, em função do número de anos decorridos desde o ano da sua aquisição. As restantes foram objeto de amortização anual de acordo com as tabelas em vigor.

Daqui resulta que todos os bens inventariados, mesmo que totalmente amortizados, constam do balanço inicial.

No que diz respeito às contas a receber de clientes e outros devedores, estas são reconhecidas inicialmente ao justo valor, sendo posteriormente deduzido das perdas por imparidade, quando aplicável. A imparidade das contas a receber é reconhecida quando há evidência objetiva de que o Município não receberá o total dos montantes em dívida conforme as condições originais das duas contas a receber.

Os bens existentes no armazém foram mensurados pelo custo de aquisição. O sistema de inventário utilizado é o permanente, mensurado ao custo médio ponderado.

## Nota 3 - Ativos intangíveis

Os quadros seguintes mostram o movimento ocorrido na quantia escriturada dos ativos intangíveis no ano em análise.

**Quadro XXX - Ativos intangíveis - variação das amortizações e perdas por imparidades acumuladas**

| Rubricas | Início do período | | | | Final do período | | | |
|---|---|---|---|---|---|---|---|---|
| | Quantia bruta (1) | Amortizações acumuldas (2) | Perdas por imp.acumuladas (3) | Quantia escriturada (4)=(1)-(2)-(3) | Quantia bruta (5) | Amortizações acumuldas (6) | Perdas por imp.acumuladas (7) | Quantia escriturada (8)=(5)-(6)-(7) |
| Ativos intangíveis de domínio público, património histórico, artístico e cultural | | | | | | | | |
| Goodwil | | | | | | | | |
| Projetos de desenvolvimento | | | | | | | | |
| Programas de computador e sistemas de informação | 897 492,03 | 835 554,11 | | 61 937,92 | 923 395,22 | 859 738,61 | | 63 656,61 |
| Propriedade industrial e inteletual | | | | | | | | |
| Outros | | | | | | | | |
| Ativos intangíveis em curso | | | | | 17 712,00 | | | 17 712,00 |
| **TOTAL** | **897 492,03** | **835 554,11** | **0,00** | **61 937,92** | **941 107,22** | **859 738,61** | **0,00** | **81 368,61** |

### Quadro XXXI - Ativos intangíveis - Quantia escriturada e variações do período

| Rubricas | Quantia Escriturada inicial | Variações | | | | | | | Quantia escriturada final |
|---|---|---|---|---|---|---|---|---|---|
| | | Adições | Transf.internas | Revalorizações | Reversões perdas | Perdas por imparidade | Amortizações período | Diminuições | |
| Ativos intangíveis de domínio público, património histórico, artístico e cultural | | | | | | | | | |
| Goodwil | | | | | | | | | |
| Projetos de desenvolvimento | | | | | | | | | |
| Programas de computador e sistemas de informação | 61 937,92 | 25 903,19 | | | | | -24 184,50 | | 63 656,61 |
| Propriedade industrial e inteletual | | | | | | | | | |
| Outros | | | | | | | | | |
| Ativos intangíveis em curso | | 17 712,00 | | | | | | | 17 712,00 |
| **TOTAL** | **61 937,92** | **43 615,19** | **0,00** | **0,00** | **0,00** | **0,00** | **-24 184,50** | **0,00** | **81 368,61** |

### Quadro XXXII - Ativos intangíveis – Adições

| Rubricas | Adições | | | | | | | | | |
|---|---|---|---|---|---|---|---|---|---|---|
| | Internas | Compra | Cessão | Transf.ou troca | Doação | Dação em pagamento | Locação fianc. | Fusão, sisão... | Outras | Total |
| Ativos intangíveis de domínio público, património histórico, artístico e cultural | | | | | | | | | | |
| Goodwil | | | | | | | | | | |
| Projetos de desenvolvimento | | | | | | | | | | |
| Programas de computador e sistemas de informação | | 22 305,44 | | | | | | | 3 597,75 | 25 903,19 |
| Propriedade industrial e inteletual | | | | | | | | | | |
| Outros | | | | | | | | | | |
| Ativos intangíveis em curso | | 17 712,00 | | | | | | | | 17 712,00 |
| **TOTAL** | **0,00** | **40 017,44** | **0,00** | **0,00** | **0,00** | **0,00** | **0,00** | **0,00** | **3 597,75** | **43 615,19** |

## Nota 4 - Acordos de concessão de serviços: concedente

Os contratos de concessão estão discriminados no quadro seguinte. As colunas relativas aos pagamentos ao concessionário não estão preenchidas pelo fato de não ser devido qualquer pagamento por parte do Município, há sim lugar a recebimentos.

### Quadro XXXIII - Acordos de concessão de serviços

| Acordos de concessão de serviço | Concessionário | Ativo de concessão | Período de concessão | Valor do contrato | Pagamentos ao concessionário | | |
|---|---|---|---|---|---|---|---|
| | | | | | Anos anteriores | Ano corrente | Anos futuros |
| Distribuição de energia elétrica de baixa tensão no Município de Arouca | EDP | - | 20 anos | - | - | - | - |
| Abastecimento de água e saneamento de águas residuais | Águas do Norte, S.A. | - | 50 anos | - | - | - | - |

## Nota 5 - Ativos fixos tangíveis

Os quadros infra evidenciam o movimento ocorrido na quantia escriturada dos ativos fixos tangíveis no ano de 2021.

### Quadro XXXIV - Ativos fixos tangíveis – variação das depreciações e perdas por imparidades acumuladas

| Rubricas | Início do período | | | | Final do período | | | |
|---|---|---|---|---|---|---|---|---|
| | Quantia bruta (1) | Depreciações acumuldas (2) | Perdas por imp.acumuladas (3) | Quantia escriturada (4)=(1)-(2)-(3) | Quantia bruta (5) | Depreciações acumuldas (6) | Perdas por imp.acumuladas (7) | Quantia escriturada (8)=(5)-(6)-(7) |
| **Bens de domínio público, património histórico, artístico e cultural** | | | | | | | | |
| Terrenos | 1 078 512,70 | | | 1 078 512,70 | 1 078 512,70 | | | 1 078 512,70 |
| Edifícios e outras construções | 12 383 657,05 | 2 521 317,40 | | 9 862 339,65 | 12 878 021,24 | 2 941 195,83 | | 9 936 825,41 |
| Infraestruturas | 38 803 833,72 | 10 986 895,80 | | 27 816 937,92 | 42 884 121,30 | 13 341 134,54 | | 29 542 986,76 |
| Património histórico, artístico e cultural | 323 087,46 | 180,00 | | 322 907,46 | 327 238,24 | 180,00 | | 327 058,24 |
| Outros | | | | | | | | 0,00 |
| Bens do domínio público em curso | | | | | | | | 0,00 |
| | **52 589 090,93** | **13 508 393,20** | | **39 080 697,73** | **57 167 893,48** | **16 282 510,37** | **0,00** | **40 885 383,11** |
| **Ativos fixos em concessão** | | | | | | | | |
| Terrenos | | | | | | | | |
| Edifícios e outras construções | | | | | | | | |
| Infraestruturas | | | | | | | | |
| Património histórico, artístico e cultural | | | | | | | | |
| Bens do domínio público em curso | | | | | | | | |
| | **0,00** | **0,00** | | **0,00** | **0,00** | **0,00** | **0,00** | **0,00** |
| **Outros ativos fixos tangíveis** | | | | | | | | |
| Terrenos e recursos naturais | 6 359 112,43 | | | 6 359 112,43 | 6 937 759,56 | | | 6 937 759,56 |
| Edifícios e outras construções | 17 859 264,82 | 2 232 908,40 | | 15 626 356,42 | 21 620 140,99 | 2 633 781,46 | | 18 986 359,53 |
| Equipamento básico | 3 088 392,43 | 2 518 894,32 | | 569 498,11 | 3 153 769,43 | 2 665 400,21 | | 488 369,22 |
| Equipamento de transporte | 2 650 088,89 | 2 292 263,91 | | 357 824,98 | 2 768 600,86 | 2 385 518,29 | | 383 082,57 |
| Equipamento administrativo | 1 286 360,15 | 1 179 749,07 | | 106 611,08 | 1 336 255,75 | 1 223 921,83 | | 112 333,92 |
| Equipamentos biológicos | | | | 0,00 | | | | 0,00 |
| Outros | 1 100 635,18 | 920 630,25 | | 180 004,93 | 1 146 570,89 | 971 420,24 | | 175 150,65 |
| Ativos fixos tangíveis em curso | 18 128 848,89 | | | 18 128 848,89 | 13 026 740,72 | | | 13 026 740,72 |
| | **50 472 702,79** | **9 144 445,95** | | **41 328 256,84** | **49 989 838,20** | **9 880 042,03** | **0,00** | **40 109 796,17** |
| **TOTAL** | **103 061 793,72** | **22 652 839,15** | **0,00** | **80 408 954,57** | **107 157 731,68** | **26 162 552,40** | **0,00** | **80 995 179,28** |

## Quadro XXXV - Ativos fixos tangíveis - Quantia escriturada e variações do período

| Rubricas | Quantia Escriturada inicial | Variações | | | | | | | Quantia escriturada final |
|---|---|---|---|---|---|---|---|---|---|
| | | Adições | Transf.internas | Revalorizações | Reversões perdas | Perdas por imparidade | Depreciações período | Diminuições | |
| **Bens de domínio público, património histórico, artístico e cultural** | | | | | | | | | |
| Terrenos | 1 078 512,70 | | | | | | | | 1 078 512,70 |
| Edifícios e outras construções | 9 862 339,65 | 0,00 | 494 364,19 | | | | -419 878,43 | | 9 936 825,41 |
| Infraestruturas | 27 816 937,92 | 40 000,00 | 4 040 287,58 | | | | -2 354 238,74 | | 29 542 986,76 |
| Património histórico, artístico e cultural | 322 907,46 | 4 150,78 | | | | | | | 327 058,24 |
| Outros | | | | | | | | | 0,00 |
| Bens do domínio público em curso | | | | | | | | | 0,00 |
| | **39 080 697,73** | **44 150,78** | | **0,00** | **0,00** | **0,00** | **-2 774 117,17** | **0,00** | **40 885 383,11** |
| **Ativos fixos em concessão** | | | | | | | | | |
| Terrenos | | | | | | | | | |
| Edifícios e outras construções | | | | | | | | | |
| Infraestruturas | | | | | | | | | |
| Património histórico, artístico e cultural | | | | | | | | | |
| Bens do domínio público em curso | | | | | | | | | |
| | **0,00** | **0,00** | | **0,00** | **0,00** | **0,00** | **0,00** | **0,00** | |
| **Outros ativos fixos tangíveis** | | | | | | | | | |
| Terrenos e recursos naturais | 6 359 112,43 | 87 769,38 | 492 877,75 | | | | | -2 000,00 | 6 937 759,56 |
| Edifícios e outras construções | 15 626 356,42 | 17 640,25 | 3 743 235,92 | | | | -400 873,06 | | 18 986 359,53 |
| Equipamento básico | 569 498,11 | 65 377,00 | | | | | -146 505,89 | | 488 369,22 |
| Equipamento de transporte | 357 824,98 | 136 838,97 | | | | | -93 254,38 | -18 327,00 | 383 082,57 |
| Equipamento administrativo | 106 611,08 | 49 895,60 | | | | | -44 172,76 | | 112 333,92 |
| Equipamentos biológicos | | | | | | | | | 0,00 |
| Outros | 180 004,93 | 52 467,01 | | | | | -50 789,99 | -6 531,30 | 175 150,65 |
| Ativos fixos tangíveis em curso | 18 128 848,89 | 3 668 657,27 | -8 770 765,44 | | | | | 0,00 | 13 026 740,72 |
| | **41 328 256,84** | **4 078 645,48** | | **0,00** | **0,00** | **0,00** | **-735 596,08** | **-26 858,30** | **40 109 796,17** |
| **TOTAL** | **80 408 954,57** | **4 122 796,26** | **0,00** | **0,00** | **0,00** | **0,00** | **-3 509 713,25** | **-26 858,30** | **80 995 179,28** |

## Quadro XXXVI - Ativos fixos tangíveis – Adições

| Rubricas | Adições | | | | | | | | | |
|---|---|---|---|---|---|---|---|---|---|---|
| | Internas | Compra | Cessão | Transf.ou troca | Doação | Dação em pagamento | Locação fianc. | Fusão, sisão... | Outras | Total |
| **Bens de domínio público, património histórico, artístico e cultural** | | | | | | | | | | |
| Terrenos | | | | | | | | | | |
| Edifícios e outras construções | | | | | | | | | | |
| Infraestruturas | | | | | | | | | 40 000,00 | 40 000,00 |
| Património histórico, artístico e cultural | | 4 150,78 | | | | | | | | 4 150,78 |
| Outros | | | | | | | | | | |
| Bens do domínio público em curso | | | | | | | | | | |
| | **0,00** | **4 150,78** | | **0,00** | **0,00** | **0,00** | **0,00** | **0,00** | **40 000,00** | **44 150,78** |
| **Ativos fixos em concessão** | | | | | | | | | | |
| Terrenos | | | | | | | | | | |
| Edifícios e outras construções | | | | | | | | | | |
| Infraestruturas | | | | | | | | | | |
| Património histórico, artístico e cultural | | | | | | | | | | |
| Bens do domínio público em curso | | | | | | | | | | |
| | **0,00** | **0,00** | | **0,00** | **0,00** | **0,00** | **0,00** | **0,00** | **0,00** | **0,00** |
| **Outros ativos fixos tangíveis** | | | | | | | | | | |
| Terrenos e recursos naturais | | | | 700,00 | | | | | 87 069,38 | 87 769,38 |
| Edifícios e outras construções | | | | | | | | | 17 640,25 | 17 640,25 |
| Equipamento básico | | 65 377,00 | | | | | | | | 65 377,00 |
| Equipamento de transporte | | 42 979,20 | | | | | | | 93 859,77 | 136 838,97 |
| Equipamento administrativo | | 49 348,56 | | | | | | | 547,04 | 49 895,60 |
| Equipamentos biológicos | | | | | | | | | | 0,00 |
| Outros | | 48 915,02 | | | | | | | 3 551,99 | 52 467,01 |
| Ativos fixos tangíveis em curso | | | | | | | | | 3 668 657,27 | 3 668 657,27 |
| | **0,00** | **206 619,78** | | **700,00** | **0,00** | **0,00** | **0,00** | **0,00** | **3 871 325,70** | **4 078 645,48** |
| **TOTAL** | **0,00** | **210 770,56** | **0,00** | **700,00** | **0,00** | **0,00** | **0,00** | **0,00** | **3 911 325,70** | **4 122 796,26** |

### Quadro XXXVII - Ativos fixos tangíveis – Diminuições

| Rubricas | Diminuições | | | | | |
|---|---|---|---|---|---|---|
| | Alienações a título oneroso | Transferência ou troca | Devolução ou reversão | Fusão, sisão… | Outras | Total |
| **Bens de domínio público, património histórico, artístico e cultural** | | | | | | |
| Terrenos | | | | | | |
| Edifícios e outras construções | | | | | | |
| Infraestruturas | | | | | | |
| Património histórico, artístico e cultural | | | | | | |
| Outros | | | | | | |
| Bens do domínio público em curso | | | | | | |
| **Ativos fixos em concessão** | | | | | | |
| Terrenos | | | | | | |
| Edifícios e outras construções | | | | | | |
| Infraestruturas | | | | | | |
| Património histórico, artístico e cultural | | | | | | |
| Bens do domínio público em curso | | | | | | |
| **Outros ativos fixos tangíveis** | | | | | | |
| Terrenos e recursos naturais | | | | | -2 000,00 | -2 000,00 |
| Edifícios e outras construções | | | | | | |
| Equipamento básico | | | | | | |
| Equipamento de transporte | | | | | -18 327,00 | -18 327,00 |
| Equipamento administrativo | | | | | | |
| Equipamentos biológicos | | | | | | |
| Outros | | | | | -6 531,30 | -6 531,30 |
| Ativos fixos tangíveis em curso | | | | | | |
| | **0,00** | **0,00** | | **0,00** | **-26 858,30** | **-26 858,30** |
| **TOTAL** | **0,00** | **0,00** | **0,00** | **0,00** | **-26 858,30** | **-26 858,30** |

## Nota 7 - Custo de empréstimos obtidos

Ver Anexo XIX.

## Nota 9 – Imparidade de ativos

Ver Anexo XX.

## Nota 10 – Inventários

O custo dos bens existentes no armazém corresponde à média ponderada entre o seu custo inicial e o custo dos bens semelhantes adquiridos no decorrer do ano de 2021, ou seja, aplicando o método de cálculo do custo médio ponderado, como já foi referido na nota 2 deste anexo às demonstrações financeiras.

**Quadro XXXVIII – Inventários**

| Ativo | Quantia bruta | Imparidade acumulada | Quantia recuperável |
|---|---|---|---|
| Mercadorias | 8 390,95 | | 8 390,95 |
| Matérias primas, subsídiárias de de consumo | 130 651,12 | | 130 651,12 |
| Produtos acabados e intermédios | | | |
| Subprodutos, desperdícios, resíduos e refugos | | | |
| Produtos e trabalhos em curso | | | |
| **Total** | **139 042,07** | | **139 042,07** |

**Quadro XXXIX - Inventários: movimentos do período**

| Rubrica | Quantia escriturada inicial | Movimentos do período | | | | | | | Quantia escriturada final |
|---|---|---|---|---|---|---|---|---|---|
| | | Compras Líquidas | Consumos/ gastos | Variações nos inventários da produção | Perdas por imparidades | Reserções de perdas por imparidades | Outras reduções de inventários | Outros aumentos de inventários | |
| | (1) | (2) | (3) | (4) | (5) | (6) | (7) | (8) | (9)=(1)+(2)-(3)-/+(4)-(5)+(6)-(7)+(8) |
| Mercadorias | 5 731,99 | 3 781,33 | 1 122,37 | | | | | | 8 390,95 |
| Matérias primas, subsídiarias e de consumo | 135 073,54 | 60 782,32 | 65 204,74 | | | | | | 130 651,12 |
| Produtos acabados e intermédios | | | | | | | | | 0,00 |
| Subprodutos, desperdícios, resíduos e refugos | | | | | | | | | 0,00 |
| Produtos e trabalhos em curso | | | | | | | | | 0,00 |
| **Total** | **140 805,53** | **64 563,65** | **66 327,11** | **0,00** | **0,00** | **0,00** | **0,00** | **0,00** | **139 042,07** |

## Nota 13 - Rendimento de transações com contraprestação

Esta norma tem como objetivo prescrever o tratamento contabilístico do rendimento proveniente de transações e acontecimentos que tenham uma contraprestação, ou seja, os rendimentos de transações em que uma entidade recebe ativos ou serviços, ou extingue passivos, e dá em troca à outra parte um valor aproximadamente igual.

O aspeto mais importante na contabilização do rendimento é determinar quando se deve reconhecê-lo. Neste sentido, o rendimento é reconhecido quando for provável que fluam para a entidade benefícios económicos futuros ou potencial de serviço e estes benefícios possam ser mensurados com fiabilidade.

O quadro seguinte mostra o detalhe destes rendimentos.

**Quadro XL - Rendimentos com contraprestação**

| Classificação económica | Rendimento do período reconhecido em | | Quantias por receber | | Adiantamentos recebidos |
|---|---|---|---|---|---|
| | Resultados | Património líquido | Início do período | Final do período | |
| **Impostos indiretos** | | | | | |
| Mercados e feiras | 11 336,00 | | | | |
| Loteamentos e obras | 32 303,99 | | | | |
| Ocupação da via pública | 643,00 | | | | |
| Outros | 428,70 | | | | |
| **Taxas, multas e outras penalidades** | | | | | |
| Loteamentos e obras | 159 597,59 | | | 19,90 | |
| Ocupação da via pública | 995,47 | | | | |
| Outros | 2 598,85 | | | | |
| **Prestação de Serviços** | | | | | |
| Serviços específicos das autarquias | 497 561,25 | | | 2 214,00 | |
| Vistorias e ensaios | 1 263,60 | | | | |
| Serv.sociais,recreativos,culturais e desporto | 1 464 560,74 | | | 1 750,00 | |
| Outros serviços | 4 907,02 | | | 5 650,00 | |
| **Outros rendimentos** | | | | | |
| Rendimentos suplementares | 985 986,53 | | | | |
| Ganhos em inventários | 99,05 | | | | |
| Rendimentos em investimentos não financeiros | 35 053,54 | | | 35 743,68 | |
| Correções relativas a anos anteriores | 41 610,31 | | | | |
| **Juros, dividendos e outros rendimentos similares** | | | | | |
| Juros obtidos | 5 947,04 | | | | |
| Dividendos obtidos | 2 130,45 | | | | |
| **TOTAL** | **3 247 023,13** | | **0,00** | **45 377,58** | |

Correções relativas a anos anteriores referem-se a rendas de eólicas

## Nota 14 - Rendimento de transações sem contraprestação

Apesar dos rendimentos recebidos pelas entidades públicas provirem tanto de transações com contraprestação como de transações sem contraprestação, a verdade é que a maior parte dos rendimentos das entidades públicas é tipicamente proveniente de transações sem contraprestação, tais como, impostos e transferências.

Os impostos são benefícios económicos ou potencial de serviço obrigatoriamente pagos ou a pagar a entidades públicas, de acordo com disposições legais adequadas, criadas para proporcionar rendimento às administrações públicas.

As transferências são influxos de benefícios económicos futuros ou potencial de serviço provenientes de transações sem contraprestação que não sejam impostos.

Os detalhes destes rendimentos são apresentados no quadro infra.

**Quadro XLI - Rendimentos sem contraprestação**

| Classificação económica | Rendimento do período reconhecido em | | Quantias por receber | | Adiantamentos recebidos |
|---|---|---|---|---|---|
| | Resultados | Património líquido | Início do período | Final do período | |
| **Impostos diretos** | 2 664 744,05 | | | 1 887 700,00 | |
| **Impostos indiretos** | | | | | |
| Imposto municipal sobre as transmissões onerosas de imóveis | 608 280,50 | | | | |
| **Taxas, multas e outras penalidades** | | | | | |
| Multas e outras penalidades | 8 584,83 | | | | |
| **Transferências e subsídios correntes obtidos** | | | | | |
| Estado | 9 552 378,15 | | | | |
| FEDER | 149 426,78 | | | | |
| Fundo Social Europeu | 87 281,57 | | | | |
| **Outros rendimentos** | | | | | |
| Imputação de subsídios e transferências para investimento | 2 176 817,92 | | | | |
| Outros | 43 124,42 | | | 4 597,04 | |
| **TOTAL** | **15 290 638,22** | | | **1 892 297,04** | |

Outros rendimentos- revisões de preços negativas e reembolsos de seguros

## Nota 15 - Provisões, passivos contingentes e ativos contingentes

O desdobramento das provisões acumuladas consta do quadro seguinte, onde são explicitados os movimentos ocorridos da quantia escriturada inicialmente, no montante de €25.931,06.

**Quadro XLII – Provisões**

| Rubrica | Quantia escriturada inicial | Aumentos | | | | Diminuições | | | | Quantia escriturada final |
|---|---|---|---|---|---|---|---|---|---|---|
| | | Reforços | Aumentos da quantia descontada | Outros aumentos | Total aumentos | Utilizações | Reversões | Outras diminuições | Total diminuições | |
| | (1) | (2) | (3) | (4) | (5)=(2)+(3)+(4) | (6) | (7) | (8) | (9)='(6)+'(7)+(8) | (10)=(1)+(5)-(9) |
| Impostos, contribuintes e taxas | | | | | | | | | | |
| Garantias a clientes | | | | | | | | | | |
| Processos judiciais em curso | | 33 119,44 | | | 33 119,44 | | | 7 188,38 | 7 188,38 | 25 931,06 |
| Acidentesde trabalho e doenças profissionais | | | | | | | | | | |
| Matérias ambientais | | | | | | | | | | |
| Contratos onerosos | | | | | | | | | | |
| Reestrururação e reorganização | | | | | | | | | | |
| Outras provisões | | | | | | | | | | |
| **Total** | | **33 119,44** | | | **33 119,44** | | | **7 188,38** | **7 188,38** | **25 931,06** |

## Nota 23 – Outras divulgações

Os elementos dos Anexos IX e X, referentes à contratação administrativa, não permitem fazer uma relação direta dos contratos adicionais e das revisões de preços, com o contrato inicial, nem fazer o registo dos contratos cujos adjudicatários se constituam por consórcio.

## Nota Final

As notas 6, 8, 11, 12 e 16 a 22 não foram utilizadas pelo facto de se considerar que não existe informação que justifique a sua divulgação ou porque não são aplicáveis ao Município de Arouca.

## CAPÍTULO V

# CONTABILIDADE DE GESTÃO

# CAPÍTULO V – CONTABILIDADE DE GESTÃO

O objetivo da contabilidade de gestão destina-se a produzir informação relevante e analítica sobre custos, de forma a disponibilizar informação aos gestores e dirigentes públicos para que a tomada de decisões vá de encontro a um maior rigor na gestão dos recursos ao seu dispor, tornando-a cada vez mais eficaz, eficiente e económica.

Esta contabilidade é um dos subsistemas de contabilidade que constituem o SNC-AP. Permite-nos avaliar o resultado das atividades e projetos que contribuem para a realização das políticas públicas e o cumprimento dos objetivos em termos de serviços a prestar aos cidadãos, com uma desagregação dos custos por bens, serviços e funções.

É através da NCP (Norma de Contabilidade Pública) 27, do SNC-AP, que se estabelece a base para o desenvolvimento de um sistema de contabilidade de gestão nas administrações públicas, definindo os requisitos gerais para a sua apresentação, dando orientações para a sua estrutura e desenvolvimento e prevendo requisitos mínimos obrigatórios para o seu conteúdo e divulgação.

## 5.1. ANÁLISE DE CUSTOS POR FUNÇÕES

O Município de Arouca, dando cumprimento ao estipulado na NCP 27 do D.L. n.º 192/2015, de 11 de setembro, tem implementada uma contabilidade de gestão que nos permite aferir os custos por bens e serviços, por funções e por centros de responsabilidade.

A contabilidade de custos por funções, além de quantificar o custo individualizado por cada uma das funções, permite obter informação sobre o esforço financeiro desenvolvido nas quatro grandes áreas de intervenção: funções gerais, sociais, económicas e outras funções.

**Quadro XLIII - Custos por funções**

| Código | Designação | Custos diretos a bens e serviços | Custos indiretos a bens e serviços | Total |
|---|---|---|---|---|
| **1** | **Funções Gerais** | **1 439 819,02** | **2 470 686,60** | **3 910 505,62** |
| 111 | 11 - Serviços gerais de adm.pública | 1 140 182,86 | 2 507 478,55 | 3 647 661,41 |
| 121 | 12 - Segurança e ordem públicas | 299 636,16 | -36 791,95 | 262 844,21 |
| **2** | **Funções Sociais** | **5 497 834,07** | **879 121,72** | **6 376 955,79** |
| 211 | Ensino não superior | 811 367,30 | 44 585,69 | 855 952,99 |
| 212 | Serviços auxiliares de ensino | 1 040 695,96 | 73 815,87 | 1 114 511,83 |
| 221 | Saúde | 104 287,18 | 5 828,44 | 110 115,62 |
| 232 | Ação social | 447 857,90 | 146 463,00 | 594 320,90 |
| 241 | Habitação | 735,04 | 0,07 | 735,11 |
| 242 | Ordenamento do território | 62 317,91 | 33 615,65 | 95 933,56 |
| 243 | Saneamento | 26 824,75 | 278 920,35 | 305 745,10 |
| 244 | Abastecimento de água | 0,00 | 178 932,36 | 178 932,36 |
| 245 | Resíduos sólidos | 717 511,95 | 17 684,29 | 735 196,24 |
| 246 | Prot.meio ambiente e conserv.natureza | 524 787,21 | 63 792,06 | 588 579,27 |
| 251 | Cultura | 757 643,57 | 34 643,72 | 792 287,29 |
| 252 | Desporto, recreio e lazer | 1 003 609,21 | 840,22 | 1 004 449,43 |
| 253 | Outras atividades cívicas e religiosas | 196,09 | 0,00 | 196,09 |
| **3** | **Funções Económicas** | **3 318 963,34** | **1 237 942,21** | **4 556 905,55** |
| 310 | Agricultura,pecuária,silvicultura, caça e pes | 26 960,04 | 46 634,41 | 73 594,45 |
| 320 | Indústria e energia | 867 128,63 | 3 836,79 | 870 965,42 |
| 331 | Transportes rodoviários | 1 092 760,28 | 1 132 132,42 | 2 224 892,70 |
| 340 | Comércio e Turismo | 0,00 | 100,00 | 100,00 |
| 341 | Mercados e feiras | 36 947,51 | 2,32 | 36 949,83 |
| 342 | Turismo | 1 295 166,88 | 17 739,35 | 1 312 906,23 |
| 350 | Outras funções económicas | 0,00 | 37 496,92 | 37 496,92 |
| **4** | **Outras funções económicas** | **513 191,67** | **27,59** | **513 219,26** |
| 420 | Transferências entre administrações | 513 191,67 | 27,59 | 513 219,26 |
| 430 | Diversas funções não especificadas | 0,00 | 0,00 | 0,00 |
| **Total dos custos diretos e indiretos por funções** | | **10 769 808,10** | **4 587 778,12** | **15 357 586,22** |

O gráfico seguinte apresenta-nos o peso de cada uma das grandes áreas de intervenção do Município.

**Gráfico XI - Custos por funções**

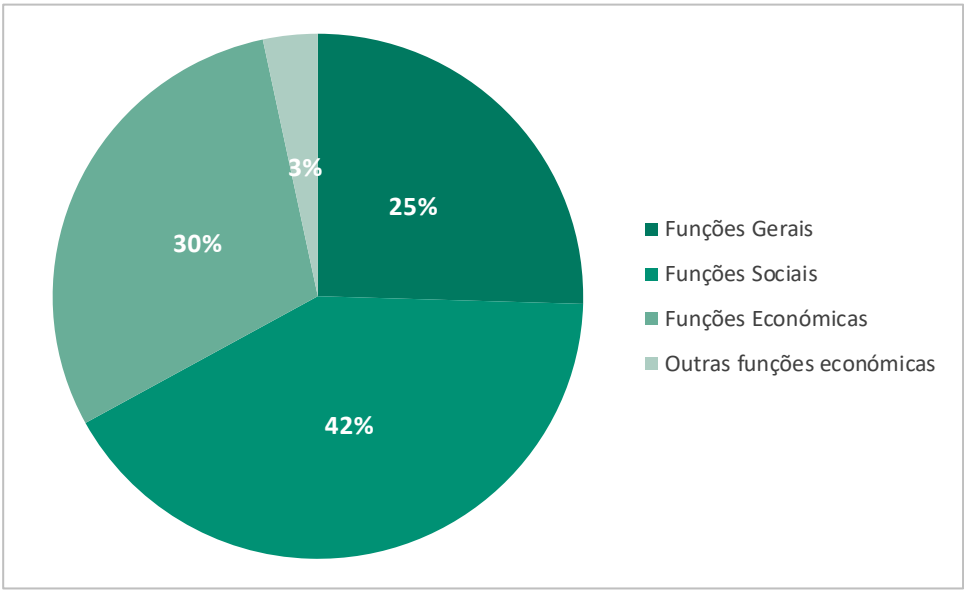


Verificamos que em relação aos custos totais por funções, os custos diretos a bens e serviços correspondem a 70% e os custos indiretos a bens e serviços representam 30%, como se pode observar no gráfico que a seguir se apresenta.

**Gráfico XII - Custos diretos e indiretos**

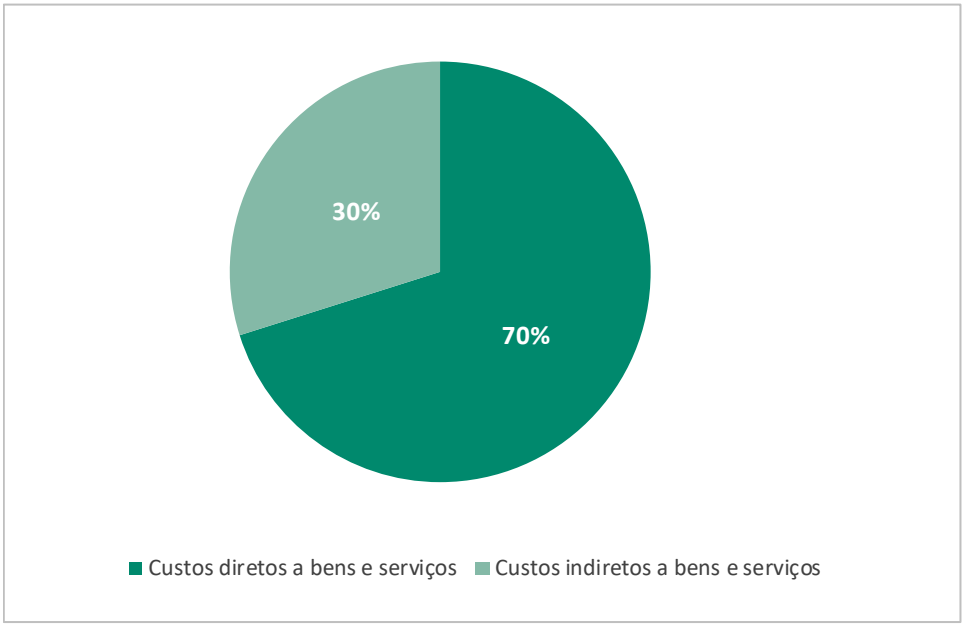

## 5.2. ANÁLISE DE CUSTOS POR CENTROS DE RESPONSABILIDADE

Os centros de responsabilidade, para efeitos da contabilidade de gestão, correspondem à estrutura organizacional do Município, de acordo com a alínea a) do n.º 1 do art.º 9º e do art.º 10º, do Decreto-Lei n.º 305/2009, de 23 de outubro.

O quadro que se segue permite a análise dos custos imputados às várias unidades orgânicas, ao nível das unidades autónomas e divisões.

**Quadro XLIV - Custos por centros de responsabilidade**

| Designação | 2021 | % |
|---|---|---|
| Assembleia Municipal | 20 576,38 | 0,12 |
| Câmara Municipal | 2 541 383,47 | 15,41 |
| Divisão de Expediente Geral e Gestão dos RH | 1 670 133,05 | 10,13 |
| Divisão de Contabilidade e Finanças | 179 029,32 | 1,09 |
| Divisão de Ambiente e Urbanismo | 3 687 258,28 | 22,36 |
| Divisão de Planeamento e Obras | 3 983 045,27 | 24,15 |
| Divisão de Desenvolvimento Social | 4 410 211,11 | 26,74 |
| | **16 491 636,88** | **100,00** |

# CONCLUSÃO

## CONCLUSÃO

Da análise deste relatório extrai-se as seguintes conclusões:

1. O Município de Arouca tem, no ano da gerência, 217 colaboradores, distribuídos pelas cinco divisões que compõem a sua estrutura orgânica.

2. Que a execução orçamental no ano de 2021 atingiu cerca de 87% ao nível da receita e de 76% ao nível da despesa.

3. Que as transferências do OE provenientes dos Fundos Municipais e a participação do Município nos impostos diretos, assim como o financiamento ao abrigo de programas comunitários foram, como sempre, as receitas que mais contribuíram para a execução orçamental;

4. Que, para além de se ter cumprido o princípio do *equilíbrio orçamental*, no ano da gerência foi possível economizar-se uma parte significativa das receitas correntes, no montante correspondente a €4.465.837,57, cerca de 28% do seu valor global, em grande parte afeto à cobertura de despesas de investimento;

5. Que no ano da gerência a execução global das Grandes Opções do Plano atingiu a taxa de cerca de 73% em termos financeiros e de cerca de 119% ao nível da execução material.

6. Que, sendo o financiamento próprio muito reduzido, parte significativa do investimento municipal, principalmente aquela que requer recursos mais avultados, só pode realizar-se quando for suscetível de cofinanciamento comunitário ou de qualquer outra comparticipação nacional.

7. Que a autarquia goza de uma boa situação económica e financeira.

8. Que a autarquia não tem pagamentos em atraso e integra o grupo daquelas que apresentam o menor peso das despesas com o pessoal nas despesas totais, o melhor índice de dívida total, o menor prazo médio de pagamento e o *ranking* dos melhores em termos de eficiência financeira e o *ranking* dos municípios de média dimensão melhor classificados globalmente.

9. Que, no âmbito da contabilidade de gestão, 70% dos custos totais por funções correspondem a custos diretos a bens e serviços e os restantes 30% são relativos aos custos indiretos a bens e serviços.

Arouca, 11 de abril de 2022.

A Presidente da Câmara,

(Margarida Maria de Sousa Correia Belém)

## ANEXOS

# DOCUMENTOS DE PRESTAÇÃO DE CONTAS

# DEMONSTRAÇÕES ORÇAMENTAIS

Anexo I

# DEMONSTRAÇÃO DO DESEMPENHO ORÇAMENTAL

# Município de Arouca

## Demonstração do desempenho orçamental do período findo em 31 de Dezembro de 2021

Valores em €

| RUBRICA | RECEBIMENTOS | FONTES DE FINANCIAMENTO (n) | | | | | | (n-1) |
|---|---|---|---|---|---|---|---|---|
| | | RP | RG | UE | EMPR | FUNDOS ALHEIOS | TOTAL | |
| | **Saldo da gerência anterior** | 4 141 936,89 | 0,00 | 365 911,85 | 0,00 | 579 641,30 | 5 087 490,04 | 1 792 713,75 |
| | Operações Orçamentais [1] | 4 141 936,89 | 0,00 | 365 911,85 | 0,00 | 0,00 | 4 507 848,74 | 1 149 379,22 |
| | Devolução do saldo oper. Orçamentais | 0,00 | 0,00 | 0,00 | 0,00 | 0,00 | 0,00 | 0,00 |
| | Operações de tesouraria [A] | 0,00 | 0,00 | 0,00 | 0,00 | 579 641,30 | 579 641,30 | 643 334,53 |
| | Recebimento do saldo devolvido por terceiras entidades | 0,00 | 0,00 | 0,00 | 0,00 | 0,00 | 0,00 | 0,00 |
| | **Receita corrente** | 15 809 645,59 | 0,00 | 87 281,57 | 0,00 | 0,00 | 15 896 927,16 | 14 256 433,33 |
| R1 | Receita Fiscal | 3 017 863,47 | 0,00 | 0,00 | 0,00 | 0,00 | 3 017 863,47 | 2 797 403,83 |
| R1.1 | Impostos diretos | 3 017 434,77 | 0,00 | 0,00 | 0,00 | 0,00 | 3 017 434,77 | 2 745 440,33 |
| R1.2 | Impostos indiretos | 428,70 | 0,00 | 0,00 | 0,00 | 0,00 | 428,70 | 51 963,50 |
| R2 | Contribuições para sistemas de proteção social e subsistemas de saúd | 0,00 | 0,00 | 0,00 | 0,00 | 0,00 | 0,00 | 0,00 |
| R3 | Taxas, multas e outras penalidades | 214 373,63 | 0,00 | 0,00 | 0,00 | 0,00 | 214 373,63 | 103 263,46 |
| R4 | Rendimentos de propriedade | 833 586,89 | 0,00 | 0,00 | 0,00 | 0,00 | 833 586,89 | 833 500,36 |
| R5 | Transferências e subsídios correntes | 9 334 361,98 | 0,00 | 87 281,57 | 0,00 | 0,00 | 9 421 643,55 | 9 298 503,98 |
| R5.1 | Transferências correntes | 9 334 361,98 | 0,00 | 87 281,57 | 0,00 | 0,00 | 9 421 643,55 | 9 298 503,98 |
| R5.1.1 | Administrações Públicas | 9 334 361,98 | 0,00 | 87 281,57 | 0,00 | 0,00 | 9 421 643,55 | 9 298 503,98 |
| R5.1.1.1 | Administração Central - Estado Português | 9 334 361,98 | 0,00 | 87 281,57 | 0,00 | 0,00 | 9 421 643,55 | 9 298 503,98 |
| R5.1.1.2 | Administração Central - Outras entidades | 0,00 | 0,00 | 0,00 | 0,00 | 0,00 | 0,00 | 0,00 |
| R5.1.1.3 | Segurança Social | 0,00 | 0,00 | 0,00 | 0,00 | 0,00 | 0,00 | 0,00 |
| R5.1.1.4 | Administração Regional | 0,00 | 0,00 | 0,00 | 0,00 | 0,00 | 0,00 | 0,00 |
| R5.1.1.5 | Administração Local | 0,00 | 0,00 | 0,00 | 0,00 | 0,00 | 0,00 | 0,00 |
| R5.1.2 | Exterior - U E | 0,00 | 0,00 | 0,00 | 0,00 | 0,00 | 0,00 | 0,00 |
| R5.1.3 | Outras | 0,00 | 0,00 | 0,00 | 0,00 | 0,00 | 0,00 | 0,00 |
| R5.2 | Subsídios correntes | 0,00 | 0,00 | 0,00 | 0,00 | 0,00 | 0,00 | 0,00 |
| R6 | Venda de bens e serviços | 2 138 876,73 | 0,00 | 0,00 | 0,00 | 0,00 | 2 138 876,73 | 732 300,79 |
| R7 | Outras receitas correntes | 270 582,89 | 0,00 | 0,00 | 0,00 | 0,00 | 270 582,89 | 491 460,91 |
| | **Receita de capital** | 1 264 704,52 | 0,00 | 2 142 182,63 | 0,00 | 0,00 | 3 406 887,15 | 4 254 630,99 |
| R8 | Venda de bens de investimento | 12 550,00 | 0,00 | 0,00 | 0,00 | 0,00 | 12 550,00 | 46 151,55 |
| R9 | Transferências e subsídios de capital | 1 252 154,52 | 0,00 | 2 142 182,63 | 0,00 | 0,00 | 3 394 337,15 | 4 208 479,44 |
| R9.1 | Transferências de capital | 1 252 154,52 | 0,00 | 2 142 182,63 | 0,00 | 0,00 | 3 394 337,15 | 4 208 479,44 |
| R9.1.1 | Administrações Públicas | 1 252 154,52 | 0,00 | 2 142 182,63 | 0,00 | 0,00 | 3 394 337,15 | 4 208 479,44 |
| R9.1.1.1 | Administração Central - Estado Português | 1 252 154,52 | 0,00 | 2 142 182,63 | 0,00 | 0,00 | 3 394 337,15 | 4 208 479,44 |
| R9.1.1.2 | Administração Central - Outras entidades | 0,00 | 0,00 | 0,00 | 0,00 | 0,00 | 0,00 | 0,00 |
| R9.1.1.3 | Segurança Social | 0,00 | 0,00 | 0,00 | 0,00 | 0,00 | 0,00 | 0,00 |
| R9.1.1.4 | Administração Regional | 0,00 | 0,00 | 0,00 | 0,00 | 0,00 | 0,00 | 0,00 |
| R9.1.1.5 | Administração Local | 0,00 | 0,00 | 0,00 | 0,00 | 0,00 | 0,00 | 0,00 |
| R9.1.2 | Exterior - U E | 0,00 | 0,00 | 0,00 | 0,00 | 0,00 | 0,00 | 0,00 |
| R9.1.3 | Outras | 0,00 | 0,00 | 0,00 | 0,00 | 0,00 | 0,00 | 0,00 |
| R9.2 | Subsídios de capital | 0,00 | 0,00 | 0,00 | 0,00 | 0,00 | 0,00 | 0,00 |
| R10 | Outras receitas de capital | 0,00 | 0,00 | 0,00 | 0,00 | 0,00 | 0,00 | 0,00 |
| R11 | Reposições não abatidas aos pagamentos | 0,00 | 0,00 | 0,00 | 0,00 | 0,00 | 0,00 | 0,00 |
| | **Receita efetiva [2]** | 17 074 350,11 | 0,00 | 2 229 464,20 | 0,00 | 0,00 | 19 303 814,31 | 18 511 064,32 |
| | **Receita não efetiva [3]** | 0,00 | 0,00 | 0,00 | 0,00 | 0,00 | 0,00 | 0,00 |
| R12 | Receita com ativos financeiros | 0,00 | 0,00 | 0,00 | 0,00 | 0,00 | 0,00 | 0,00 |
| R13 | Receita com passivos financeiros | 0,00 | 0,00 | 0,00 | 0,00 | 0,00 | 0,00 | 0,00 |
| | **Soma [4]=[1]+[2]+[3]** | 21 216 287,00 | 0,00 | 2 595 376,05 | 0,00 | 0,00 | 23 811 663,05 | 19 660 443,54 |
| | **Operações de tesouraria [B]** | 0,00 | 0,00 | 0,00 | 0,00 | 207 626,62 | 207 626,62 | 204 791,36 |

# Município de Arouca

## Demonstração do desempenho orçamental do período findo em 31 de Dezembro de 2021

Valores em €

| RUBRICA | PAGAMENTOS | FONTES DE FINANCIAMENTO (n) | | | | | | (n-1) |
|---|---|---|---|---|---|---|---|---|
| | | RP | RG | UE | EMPR | FUNDOS ALHEIOS | TOTAL | |
| | **Despesa corrente** | 11 431 089,59 | 0,00 | 0,00 | 0,00 | 0,00 | 11 431 089,59 | 10 789 883,07 |
| D1 | Despesas com o pessoal | 4 273 224,09 | 0,00 | 0,00 | 0,00 | 0,00 | 4 273 224,09 | 3 930 987,91 |
| D1.1 | Remunerações Certas e Permanentes | 3 124 340,98 | 0,00 | 0,00 | 0,00 | 0,00 | 3 124 340,98 | 2 949 981,97 |
| D1.2 | Abonos Variáveis ou Eventuais | 160 689,55 | 0,00 | 0,00 | 0,00 | 0,00 | 160 689,55 | 78 713,79 |
| D1.3 | Segurança Social | 988 193,56 | 0,00 | 0,00 | 0,00 | 0,00 | 988 193,56 | 902 292,15 |
| D2 | Aquisição de bens e serviços | 5 480 334,35 | 0,00 | 0,00 | 0,00 | 0,00 | 5 480 334,35 | 5 189 004,89 |
| D3 | Juros e outros encargos | 20 072,25 | 0,00 | 0,00 | 0,00 | 0,00 | 20 072,25 | 29 817,84 |
| D4 | Transferências e subsídios correntes | 1 422 618,65 | 0,00 | 0,00 | 0,00 | 0,00 | 1 422 618,65 | 1 378 629,92 |
| D4.1 | Transferências correntes | 1 422 618,65 | 0,00 | 0,00 | 0,00 | 0,00 | 1 422 618,65 | 1 378 629,92 |
| D4.1.1 | Administrações Públicas | 192 106,07 | 0,00 | 0,00 | 0,00 | 0,00 | 192 106,07 | 191 537,77 |
| D4.1.1.1 | Administração Central - Estado Português | 35 630,85 | 0,00 | 0,00 | 0,00 | 0,00 | 35 630,85 | 27 691,66 |
| D4.1.1.2 | Administração Central - Outras entidades | 0,00 | 0,00 | 0,00 | 0,00 | 0,00 | 0,00 | 0,00 |
| D4.1.1.3 | Segurança Social | 8 182,19 | 0,00 | 0,00 | 0,00 | 0,00 | 8 182,19 | 171,96 |
| D4.1.1.4 | Administração Regional | 0,00 | 0,00 | 0,00 | 0,00 | 0,00 | 0,00 | 0,00 |
| D4.1.1.5 | Administração Local | 148 293,03 | 0,00 | 0,00 | 0,00 | 0,00 | 148 293,03 | 163 674,15 |
| D4.1.2 | Entidades do setor não lucrativo | 1 016 786,33 | 0,00 | 0,00 | 0,00 | 0,00 | 1 016 786,33 | 998 756,15 |
| D4.1.3 | Famílias | 195 466,25 | 0,00 | 0,00 | 0,00 | 0,00 | 195 466,25 | 182 481,00 |
| D4.1.4 | Outras | 18 260,00 | 0,00 | 0,00 | 0,00 | 0,00 | 18 260,00 | 5 855,00 |
| D4.2 | Subsídios correntes | 0,00 | 0,00 | 0,00 | 0,00 | 0,00 | 0,00 | 0,00 |
| D5 | Outras despesas correntes | 234 840,25 | 0,00 | 0,00 | 0,00 | 0,00 | 234 840,25 | 261 442,51 |
| | **Despesa de capital** | 5 121 563,89 | 0,00 | 0,00 | 0,00 | 0,00 | 5 121 563,89 | 6 757 743,88 |
| D6 | Aquisição de bens de capital | 4 399 132,68 | 0,00 | 0,00 | 0,00 | 0,00 | 4 399 132,68 | 6 190 615,79 |
| D7 | Transferência e subsídios de capital | 722 431,21 | 0,00 | 0,00 | 0,00 | 0,00 | 722 431,21 | 567 128,09 |
| D7.1 | Transferências de capital | 722 431,21 | 0,00 | 0,00 | 0,00 | 0,00 | 722 431,21 | 567 128,09 |
| D7.1.1 | Administrações Públicas | 548 205,13 | 0,00 | 0,00 | 0,00 | 0,00 | 548 205,13 | 481 973,25 |
| D7.1.1.1 | Administração Central - Estado Português | 0,00 | 0,00 | 0,00 | 0,00 | 0,00 | 0,00 | 0,00 |
| D7.1.1.2 | Administração Central - Outras entidades | 0,00 | 0,00 | 0,00 | 0,00 | 0,00 | 0,00 | 0,00 |
| D7.1.1.3 | Segurança Social | 0,00 | 0,00 | 0,00 | 0,00 | 0,00 | 0,00 | 0,00 |
| D7.1.1.4 | Administração Regional | 0,00 | 0,00 | 0,00 | 0,00 | 0,00 | 0,00 | 0,00 |
| D7.1.1.5 | Administração Local | 548 205,13 | 0,00 | 0,00 | 0,00 | 0,00 | 548 205,13 | 481 973,25 |
| D7.1.2 | Entidades do setor não lucrativo | 174 226,08 | 0,00 | 0,00 | 0,00 | 0,00 | 174 226,08 | 85 154,84 |
| D7.1.3 | Famílias | 0,00 | 0,00 | 0,00 | 0,00 | 0,00 | 0,00 | 0,00 |
| D7.1.4 | Outras | 0,00 | 0,00 | 0,00 | 0,00 | 0,00 | 0,00 | 0,00 |
| D7.2 | Subsídios de capital | 0,00 | 0,00 | 0,00 | 0,00 | 0,00 | 0,00 | 0,00 |
| D8 | Outras despesas de capital | 0,00 | 0,00 | 0,00 | 0,00 | 0,00 | 0,00 | 0,00 |
| | **Despesa efetiva [5]** | 16 552 653,48 | 0,00 | 0,00 | 0,00 | 0,00 | 16 552 653,48 | 17 547 626,95 |
| | **Despesa não efetiva [6]** | 333 296,14 | 0,00 | 0,00 | 0,00 | 0,00 | 333 296,14 | 354 967,85 |
| D9 | Despesa com ativos financeiros | 0,00 | 0,00 | 0,00 | 0,00 | 0,00 | 0,00 | 26 753,25 |
| D10 | Despesa com passivos financeiros | 333 296,14 | 0,00 | 0,00 | 0,00 | 0,00 | 333 296,14 | 328 214,60 |
| | **Soma [7]=[5]+[6]** | 16 885 949,62 | 0,00 | 0,00 | 0,00 | 0,00 | 16 885 949,62 | 17 902 594,80 |
| | **Operações de tesouraria [C]** | 0,00 | 0,00 | 0,00 | 0,00 | 174 111,99 | 174 111,99 | 268 484,59 |
| | **Saldo para a gerência seguinte** | 4 330 337,38 | 0,00 | 2 595 376,05 | 0,00 | 613 155,93 | 7 538 869,36 | 2 337 490,04 |
| | Operações orçamentais [8] = [4]-[7] | 4 330 337,38 | 0,00 | 2 595 376,05 | 0,00 | 0,00 | 6 925 713,43 | 1 757 848,74 |
| | Operações de tesouraria [D]=[A]+[B]-[C] | 0,00 | 0,00 | 0,00 | 0,00 | 613 155,93 | 613 155,93 | 579 641,30 |
| | **Saldo global [2] - [5]** | 521 696,63 | 0,00 | 2 229 464,20 | 0,00 | 0,00 | 2 751 160,83 | 963 437,37 |
| | Despesa primária | 16 532 581,23 | 0,00 | 0,00 | 0,00 | 0,00 | 16 532 581,23 | 17 517 809,11 |
| | Saldo corrente | 4 378 556,00 | 0,00 | 87 281,57 | 0,00 | 0,00 | 4 465 837,57 | 3 466 550,26 |
| | Saldo de capital | -3 856 859,37 | 0,00 | 2 142 182,63 | 0,00 | 0,00 | -1 714 676,74 | -2 503 112,89 |
| | Saldo primário | 541 768,88 | 0,00 | 2 229 464,20 | 0,00 | 0,00 | 2 771 233,08 | 993 255,21 |
| | **Receita total [1] + [2] + [3]** | 21 216 287,00 | 0,00 | 2 595 376,05 | 0,00 | 0,00 | 23 811 663,05 | 19 660 443,54 |
| | **Despesa total [5] + [6]** | 16 885 949,62 | 0,00 | 0,00 | 0,00 | 0,00 | 16 885 949,62 | 17 902 594,80 |

Anexo II

# DEMONSTRAÇÃO DE EXECUÇÃO ORÇAMENTAL - RECEITA

# Demonstração de Execução Orçamental da Receita

**Ano:** 2021

## Município de Arouca

(designação da autarquia local)

**Euros**

| Rúbrica | Descrição | Previsões corrigidas | Rec. p/ cobrar per. anteriores | Receitas liquidadas | Liquidações anuladas | Receitas cobradas brutas | Reembolsos e Restituições | | Receitas cobradas líquidas | | | Rec. p/ cobrar final do período | Grau exec. orçamental | |
|---|---|---|---|---|---|---|---|---|---|---|---|---|---|---|
| | | | | | | | Emitidos | Pagos | Períodos anteriores | Período corrente | Total | | Períodos anteriores | Período corrente |
| | **Receita corrente** | | | | | | | | | | | | | |
| 01 | Impostos directos | 2 588 300,00 | 34 666,06 | 3 079 365,16 | 57 579,37 | 3 079 365,16 | 61 930,39 | 61 930,39 | 0,00 | 3 017 434,77 | 3 017 434,77 | 39 017,08 | 0,000 | 116,580 |
| 0102 | Outros | 2 588 300,00 | 34 666,06 | 3 079 365,16 | 57 579,37 | 3 079 365,16 | 61 930,39 | 61 930,39 | 0,00 | 3 017 434,77 | 3 017 434,77 | 39 017,08 | 0,000 | 116,580 |
| 010202 | Imposto municipal sobre imóveis | 1 391 200,00 | 3 378,78 | 1 581 898,49 | 4 969,06 | 1 581 898,49 | 5 602,45 | 5 602,45 | 0,00 | 1 576 296,04 | 1 576 296,04 | 4 012,17 | 0,000 | 113,305 |
| 010203 | Imposto único de circulação | 515 600,00 | 27 679,31 | 559 292,86 | 50 353,51 | 559 292,86 | 53 571,14 | 53 571,14 | 0,00 | 505 721,72 | 505 721,72 | 30 896,94 | 0,000 | 98,084 |
| 010204 | Imposto municipal sobre transm. onerosas imóveis | 453 600,00 | 3 607,97 | 614 696,83 | 2 256,80 | 614 696,83 | 2 756,80 | 2 756,80 | 0,00 | 611 940,03 | 611 940,03 | 4 107,97 | 0,000 | 134,907 |
| 010205 | Derrama | 227 800,00 | 0,00 | 320 537,10 | 0,00 | 320 537,10 | 0,00 | 0,00 | 0,00 | 320 537,10 | 320 537,10 | 0,00 | 0,000 | 140,710 |
| 010207 | Impostos abolidos | 100,00 | 0,00 | 2 939,88 | 0,00 | 2 939,88 | 0,00 | 0,00 | 0,00 | 2 939,88 | 2 939,88 | 0,00 | 0,000 | 2939,880 |
| 01020799 | Outros impostos abolidos | 100,00 | 0,00 | 2 939,88 | 0,00 | 2 939,88 | 0,00 | 0,00 | 0,00 | 2 939,88 | 2 939,88 | 0,00 | 0,000 | 2939,880 |
| 02 | Impostos indirectos | 900,00 | 0,00 | 428,70 | 0,00 | 428,70 | 0,00 | 0,00 | 0,00 | 428,70 | 428,70 | 0,00 | 0,000 | 47,633 |
| 0202 | Outros | 900,00 | 0,00 | 428,70 | 0,00 | 428,70 | 0,00 | 0,00 | 0,00 | 428,70 | 428,70 | 0,00 | 0,000 | 47,633 |
| 020206 | Impostos indirectos específicos das autarq.locais | 900,00 | 0,00 | 428,70 | 0,00 | 428,70 | 0,00 | 0,00 | 0,00 | 428,70 | 428,70 | 0,00 | 0,000 | 47,633 |
| 04 | Taxas, multas e outras penalidades | 219 100,00 | 4 544,52 | 216 469,57 | 3 964,98 | 214 439,60 | 65,97 | 65,97 | 51,80 | 214 321,83 | 214 373,63 | 2 675,48 | 0,024 | 97,819 |
| 0401 | Taxas | 209 300,00 | 4 544,52 | 207 884,74 | 3 964,98 | 205 854,77 | 65,97 | 65,97 | 51,80 | 205 737,00 | 205 788,80 | 2 675,48 | 0,025 | 98,298 |
| 040123 | Taxas específicas das autarquias locais | 209 300,00 | 4 544,52 | 207 884,74 | 3 964,98 | 205 854,77 | 65,97 | 65,97 | 51,80 | 205 737,00 | 205 788,80 | 2 675,48 | 0,025 | 98,298 |
| 04012301 | Mercados e feiras | 22 400,00 | 0,00 | 11 336,00 | 0,00 | 11 336,00 | 0,00 | 0,00 | 0,00 | 11 336,00 | 11 336,00 | 0,00 | 0,000 | 50,607 |
| 04012302 | Loteamentos e obras | 180 500,00 | 3 453,37 | 192 311,42 | 3 703,16 | 190 249,55 | 51,35 | 51,35 | 0,00 | 190 198,20 | 190 198,20 | 1 863,43 | 0,000 | 105,373 |
| 04012303 | Ocupação da via pública | 1 300,00 | 0,00 | 1 638,47 | 0,00 | 1 638,47 | 0,00 | 0,00 | 0,00 | 1 638,47 | 1 638,47 | 0,00 | 0,000 | 126,036 |
| 04012305 | Caça, uso e porte de arma | 100,00 | 0,00 | 0,00 | 0,00 | 0,00 | 0,00 | 0,00 | 0,00 | 0,00 | 0,00 | 0,00 | 0,000 | 0,000 |
| 04012306 | Saneamento | 1 500,00 | 1 039,35 | 0,00 | 247,20 | 0,00 | 0,00 | 0,00 | 0,00 | 0,00 | 0,00 | 792,15 | 0,000 | 0,000 |
| 04012399 | Outras | 3 500,00 | 51,80 | 2 598,85 | 14,62 | 2 630,75 | 14,62 | 14,62 | 51,80 | 2 564,33 | 2 616,13 | 19,90 | 1,480 | 73,267 |
| 0401239999 | Outras | 3 500,00 | 51,80 | 2 598,85 | 14,62 | 2 630,75 | 14,62 | 14,62 | 51,80 | 2 564,33 | 2 616,13 | 19,90 | 1,480 | 73,267 |
| 0402 | Multas e outras penalidades | 9 800,00 | 0,00 | 8 584,83 | 0,00 | 8 584,83 | 0,00 | 0,00 | 0,00 | 8 584,83 | 8 584,83 | 0,00 | 0,000 | 87,600 |
| 040201 | Juros de mora | 3 100,00 | 0,00 | 4 546,42 | 0,00 | 4 546,42 | 0,00 | 0,00 | 0,00 | 4 546,42 | 4 546,42 | 0,00 | 0,000 | 146,659 |
| 040202 | Juros compensatórios | 1 300,00 | 0,00 | 2 758,41 | 0,00 | 2 758,41 | 0,00 | 0,00 | 0,00 | 2 758,41 | 2 758,41 | 0,00 | 0,000 | 212,185 |
| 040204 | Coimas e penalidades por contra-ordenações | 5 100,00 | 0,00 | 1 240,00 | 0,00 | 1 240,00 | 0,00 | 0,00 | 0,00 | 1 240,00 | 1 240,00 | 0,00 | 0,000 | 24,314 |
| 040299 | Multas e penalidades diversas | 300,00 | 0,00 | 40,00 | 0,00 | 40,00 | 0,00 | 0,00 | 0,00 | 40,00 | 40,00 | 0,00 | 0,000 | 13,333 |
| 04029901 | Taxas de relaxe | 100,00 | 0,00 | 0,00 | 0,00 | 0,00 | 0,00 | 0,00 | 0,00 | 0,00 | 0,00 | 0,00 | 0,000 | 0,000 |
| 04029902 | Custas de processo e outras | 200,00 | 0,00 | 40,00 | 0,00 | 40,00 | 0,00 | 0,00 | 0,00 | 40,00 | 40,00 | 0,00 | 0,000 | 20,000 |
| 05 | Rendimentos da propriedade | 859 400,00 | 24 297,90 | 841 201,00 | 1 270,83 | 833 586,89 | 0,00 | 0,00 | 216,31 | 833 370,58 | 833 586,89 | 30 641,18 | 0,025 | 96,971 |
| 0502 | Juros-Sociedades financeiras | 16 100,00 | 1 270,83 | 8 116,66 | 1 270,83 | 8 116,66 | 0,00 | 0,00 | 0,00 | 8 116,66 | 8 116,66 | 0,00 | 0,000 | 50,414 |
| 050201 | Bancos e outras instituições financeiras | 16 100,00 | 1 270,83 | 8 116,66 | 1 270,83 | 8 116,66 | 0,00 | 0,00 | 0,00 | 8 116,66 | 8 116,66 | 0,00 | 0,000 | 50,414 |
| 0507 | Dividend.partic.lucros socied.quase-soc.não financ. | 2 300,00 | 0,00 | 15 507,09 | 0,00 | 15 507,09 | 0,00 | 0,00 | 0,00 | 15 507,09 | 15 507,09 | 0,00 | 0,000 | 674,221 |
| 050703 | Empresas privadas | 2 200,00 | 0,00 | 2 130,45 | 0,00 | 2 130,45 | 0,00 | 0,00 | 0,00 | 2 130,45 | 2 130,45 | 0,00 | 0,000 | 96,839 |
| 050799 | Outras | 100,00 | 0,00 | 13 376,64 | 0,00 | 13 376,64 | 0,00 | 0,00 | 0,00 | 13 376,64 | 13 376,64 | 0,00 | 0,000 | 13376,640 |
| 0510 | Rendas | 841 000,00 | 23 027,07 | 817 577,25 | 0,00 | 809 963,14 | 0,00 | 0,00 | 216,31 | 809 746,83 | 809 963,14 | 30 641,18 | 0,026 | 96,284 |

# Demonstração de Execução Orçamental da Receita

**Ano:** 2021

## Município de Arouca

(designação da autarquia local)

**Euros**

| Rúbrica | Descrição | Previsões corrigidas | Rec. p/ cobrar per. anteriores | Receitas liquidadas | Liquidações anuladas | Receitas cobradas brutas | Reembolsos e Restituições | | Receitas cobradas líquidas | | | Rec. p/ cobrar final do período | Grau exec. orçamental | |
|---|---|---|---|---|---|---|---|---|---|---|---|---|---|---|
| | | | | | | | Emitidos | Pagos | Períodos anteriores | Período corrente | Total | | Períodos anteriores | Período corrente |
| | **Receita corrente** | | | | | | | | | | | | | |
| 051001 | Terrenos | 6 600,00 | 341,14 | 2 595,12 | 0,00 | 2 595,18 | 0,00 | 0,00 | 216,31 | 2 378,87 | 2 595,18 | 341,08 | 3,277 | 36,043 |
| 051099 | Outros | 834 400,00 | 22 685,93 | 814 982,13 | 0,00 | 807 367,96 | 0,00 | 0,00 | 0,00 | 807 367,96 | 807 367,96 | 30 300,10 | 0,000 | 96,760 |
| 05109901 | Rede eléctrica à E.N. | 804 400,00 | 0,00 | 807 367,96 | 0,00 | 807 367,96 | 0,00 | 0,00 | 0,00 | 807 367,96 | 807 367,96 | 0,00 | 0,000 | 100,369 |
| 05109902 | Diversos | 30 000,00 | 22 685,93 | 7 614,17 | 0,00 | 0,00 | 0,00 | 0,00 | 0,00 | 0,00 | 0,00 | 30 300,10 | 0,000 | 0,000 |
| 06 | Transferências correntes | 9 347 400,00 | 1 539,13 | 9 469 104,42 | 29 000,00 | 9 450 643,55 | 29 000,00 | 29 000,00 | 1 539,13 | 9 420 104,42 | 9 421 643,55 | 20 000,00 | 0,016 | 100,778 |
| 0603 | Administração central | 9 347 400,00 | 1 539,13 | 9 469 104,42 | 29 000,00 | 9 450 643,55 | 29 000,00 | 29 000,00 | 1 539,13 | 9 420 104,42 | 9 421 643,55 | 20 000,00 | 0,016 | 100,778 |
| 060301 | Estado | 9 158 400,00 | 1 539,13 | 9 381 822,85 | 29 000,00 | 9 363 361,98 | 29 000,00 | 29 000,00 | 1 539,13 | 9 332 822,85 | 9 334 361,98 | 20 000,00 | 0,017 | 101,905 |
| 06030101 | Fundo de Equilibrio Financeiro | 7 534 500,00 | 0,00 | 7 840 382,00 | 0,00 | 7 840 382,00 | 0,00 | 0,00 | 0,00 | 7 840 382,00 | 7 840 382,00 | 0,00 | 0,000 | 104,060 |
| 06030102 | Fundo Social Municipal | 618 300,00 | 0,00 | 618 341,00 | 0,00 | 618 341,00 | 0,00 | 0,00 | 0,00 | 618 341,00 | 618 341,00 | 0,00 | 0,000 | 100,007 |
| 06030103 | Participação fixa no IRS | 483 900,00 | 0,00 | 535 239,00 | 0,00 | 535 239,00 | 0,00 | 0,00 | 0,00 | 535 239,00 | 535 239,00 | 0,00 | 0,000 | 110,609 |
| 06030107 | Participação IVA - Art. 26.º -A da Lei n.º 73/2013 | 126 200,00 | 0,00 | 107 186,52 | 0,00 | 107 186,52 | 0,00 | 0,00 | 0,00 | 107 186,52 | 107 186,52 | 0,00 | 0,000 | 84,934 |
| 06030199 | Outras | 395 500,00 | 1 539,13 | 280 674,33 | 29 000,00 | 262 213,46 | 29 000,00 | 29 000,00 | 1 539,13 | 231 674,33 | 233 213,46 | 20 000,00 | 0,389 | 58,578 |
| 060306 | Estado-Particip.comunit.projectos co-financiados | 189 000,00 | 0,00 | 87 281,57 | 0,00 | 87 281,57 | 0,00 | 0,00 | 0,00 | 87 281,57 | 87 281,57 | 0,00 | 0,000 | 46,181 |
| 06030601 | FSE | 189 000,00 | 0,00 | 87 281,57 | 0,00 | 87 281,57 | 0,00 | 0,00 | 0,00 | 87 281,57 | 87 281,57 | 0,00 | 0,000 | 46,181 |
| 07 | Venda de bens e serviços correntes | 2 025 100,00 | 159 659,34 | 2 161 390,17 | 142 798,87 | 2 147 666,73 | 8 790,00 | 8 790,00 | 131 519,92 | 2 007 356,81 | 2 138 876,73 | 39 373,91 | 6,494 | 99,124 |
| 0701 | Venda de bens | 38 800,00 | 16 780,43 | 892,50 | 3 129,24 | 829,40 | 0,00 | 0,00 | 0,00 | 829,40 | 829,40 | 13 714,29 | 0,000 | 2,138 |
| 070103 | Publicações e impressos | 100,00 | 0,00 | 0,00 | 0,00 | 0,00 | 0,00 | 0,00 | 0,00 | 0,00 | 0,00 | 0,00 | 0,000 | 0,000 |
| 070105 | Bens inutilizados | 100,00 | 0,00 | 0,00 | 0,00 | 0,00 | 0,00 | 0,00 | 0,00 | 0,00 | 0,00 | 0,00 | 0,000 | 0,000 |
| 070106 | Produtos agrícolas e pecuários | 9 500,00 | 5 087,50 | 0,00 | 0,00 | 0,00 | 0,00 | 0,00 | 0,00 | 0,00 | 0,00 | 5 087,50 | 0,000 | 0,000 |
| 070108 | Mercadorias | 1 900,00 | 562,50 | 892,50 | 36,60 | 829,40 | 0,00 | 0,00 | 0,00 | 829,40 | 829,40 | 589,00 | 0,000 | 43,653 |
| 07010803 | Outras | 1 900,00 | 562,50 | 892,50 | 36,60 | 829,40 | 0,00 | 0,00 | 0,00 | 829,40 | 829,40 | 589,00 | 0,000 | 43,653 |
| 070111 | Produtos acabados e intermédios | 27 100,00 | 11 130,43 | 0,00 | 3 092,64 | 0,00 | 0,00 | 0,00 | 0,00 | 0,00 | 0,00 | 8 037,79 | 0,000 | 0,000 |
| 07011101 | Água | 27 000,00 | 11 130,43 | 0,00 | 3 092,64 | 0,00 | 0,00 | 0,00 | 0,00 | 0,00 | 0,00 | 8 037,79 | 0,000 | 0,000 |
| 07011102 | Outras | 100,00 | 0,00 | 0,00 | 0,00 | 0,00 | 0,00 | 0,00 | 0,00 | 0,00 | 0,00 | 0,00 | 0,000 | 0,000 |
| 070199 | Outros | 100,00 | 0,00 | 0,00 | 0,00 | 0,00 | 0,00 | 0,00 | 0,00 | 0,00 | 0,00 | 0,00 | 0,000 | 0,000 |
| 0702 | Serviços | 1 957 500,00 | 141 956,41 | 2 136 026,62 | 139 669,63 | 2 122 366,28 | 8 790,00 | 8 790,00 | 131 519,92 | 1 982 056,36 | 2 113 576,28 | 24 737,12 | 6,719 | 101,254 |
| 070201 | Aluguer de espaços e equipamentos | 100,00 | 0,00 | 0,00 | 0,00 | 0,00 | 0,00 | 0,00 | 0,00 | 0,00 | 0,00 | 0,00 | 0,000 | 0,000 |
| 070203 | Vistorias e ensaios | 1 400,00 | 0,00 | 1 263,60 | 0,00 | 1 263,60 | 0,00 | 0,00 | 0,00 | 1 263,60 | 1 263,60 | 0,00 | 0,000 | 90,257 |
| 070207 | Alimentação e alojamento | 65 900,00 | 0,00 | 64 911,09 | 0,00 | 64 911,09 | 0,00 | 0,00 | 0,00 | 64 911,09 | 64 911,09 | 0,00 | 0,000 | 98,499 |
| 07020701 | Cantinas escolares | 65 800,00 | 0,00 | 64 911,09 | 0,00 | 64 911,09 | 0,00 | 0,00 | 0,00 | 64 911,09 | 64 911,09 | 0,00 | 0,000 | 98,649 |
| 07020702 | Outras | 100,00 | 0,00 | 0,00 | 0,00 | 0,00 | 0,00 | 0,00 | 0,00 | 0,00 | 0,00 | 0,00 | 0,000 | 0,000 |
| 070208 | Serv.sociais,recreativos,culturais e de desporto | 1 097 400,00 | 3 244,00 | 1 474 422,62 | 8 814,00 | 1 461 800,12 | 8 790,00 | 8 790,00 | 400,00 | 1 452 610,12 | 1 453 010,12 | 15 842,50 | 0,036 | 132,368 |
| 07020801 | Serviços sociais | 100,00 | 0,00 | 0,00 | 0,00 | 0,00 | 0,00 | 0,00 | 0,00 | 0,00 | 0,00 | 0,00 | 0,000 | 0,000 |
| 07020802 | Serviços recreativos | 855 800,00 | 2 844,00 | 1 355 810,16 | 8 814,00 | 1 344 571,66 | 8 790,00 | 8 790,00 | 0,00 | 1 335 781,66 | 1 335 781,66 | 14 058,50 | 0,000 | 156,086 |
| 07020803 | Serviços culturais | 4 300,00 | 0,00 | 1 789,00 | 0,00 | 1 755,00 | 0,00 | 0,00 | 0,00 | 1 755,00 | 1 755,00 | 34,00 | 0,000 | 40,814 |

# Demonstração de Execução Orçamental da Receita

**Ano:** 2021

## Município de Arouca

(designação da autarquia local)

**Euros**

| Rúbrica | Descrição | Previsões corrigidas | Rec. p/ cobrar per. anteriores | Receitas liquidadas | Liquidações anuladas | Receitas cobradas brutas | Reembolsos e Restituições | | Receitas cobradas líquidas | | | Rec. p/ cobrar final do período | Grau exec. orçamental | |
|---|---|---|---|---|---|---|---|---|---|---|---|---|---|---|
| | | | | | | | Emitidos | Pagos | Períodos anteriores | Período corrente | Total | | Períodos anteriores | Período corrente |
| | **Receita corrente** | | | | | | | | | | | | | |
| 07020804 | Serviços desportivos | 237 200,00 | 400,00 | 116 823,46 | 0,00 | 115 473,46 | 0,00 | 0,00 | 400,00 | 115 073,46 | 115 473,46 | 1 750,00 | 0,169 | 48,513 |
| 0702080401 | Complexos Desportivos | 236 100,00 | 0,00 | 115 073,46 | 0,00 | 115 073,46 | 0,00 | 0,00 | 0,00 | 115 073,46 | 115 073,46 | 0,00 | 0,000 | 48,739 |
| 0702080402 | Outros | 1 100,00 | 400,00 | 1 750,00 | 0,00 | 400,00 | 0,00 | 0,00 | 400,00 | 0,00 | 400,00 | 1 750,00 | 36,364 | 0,000 |
| 070209 | Serviços específicos das autarquias | 792 700,00 | 138 712,41 | 595 429,31 | 130 855,63 | 594 391,47 | 0,00 | 0,00 | 131 119,92 | 463 271,55 | 594 391,47 | 8 894,62 | 16,541 | 58,442 |
| 07020901 | Saneamento | 400,00 | 0,00 | 0,00 | 0,00 | 0,00 | 0,00 | 0,00 | 0,00 | 0,00 | 0,00 | 0,00 | 0,000 | 0,000 |
| 0702090103 | Outros serviços | 400,00 | 0,00 | 0,00 | 0,00 | 0,00 | 0,00 | 0,00 | 0,00 | 0,00 | 0,00 | 0,00 | 0,000 | 0,000 |
| 07020902 | Resíduos sólidos | 252 200,00 | 4 295,89 | 281 356,40 | 914,61 | 281 356,40 | 0,00 | 0,00 | 0,00 | 281 356,40 | 281 356,40 | 3 381,28 | 0,000 | 111,561 |
| 07020903 | Transportes colectivos de pessoas e mercadorias | 35 000,00 | 0,00 | 0,00 | 0,00 | 0,00 | 0,00 | 0,00 | 0,00 | 0,00 | 0,00 | 0,00 | 0,000 | 0,000 |
| 07020904 | Trabalhos por conta de particulares | 450 000,00 | 131 056,87 | 279 818,17 | 129 522,82 | 281 352,22 | 0,00 | 0,00 | 131 056,87 | 150 295,35 | 281 352,22 | 0,00 | 29,124 | 33,399 |
| 07020905 | Cemitérios | 300,00 | 0,00 | 0,00 | 0,00 | 0,00 | 0,00 | 0,00 | 0,00 | 0,00 | 0,00 | 0,00 | 0,000 | 0,000 |
| 07020906 | Mercados e feiras | 4 700,00 | 0,00 | 0,00 | 0,00 | 0,00 | 0,00 | 0,00 | 0,00 | 0,00 | 0,00 | 0,00 | 0,000 | 0,000 |
| 07020907 | Parques de estacionamento | 44 700,00 | 0,00 | 25 267,03 | 0,00 | 25 267,03 | 0,00 | 0,00 | 0,00 | 25 267,03 | 25 267,03 | 0,00 | 0,000 | 56,526 |
| 07020999 | Outros | 5 400,00 | 3 359,65 | 8 987,71 | 418,20 | 6 415,82 | 0,00 | 0,00 | 63,05 | 6 352,77 | 6 415,82 | 5 513,34 | 1,168 | 117,644 |
| 0702099903 | Tarifa de disponibilidade do sistema de abast.água | 4 200,00 | 3 296,60 | 0,00 | 0,00 | 0,00 | 0,00 | 0,00 | 0,00 | 0,00 | 0,00 | 3 296,60 | 0,000 | 0,000 |
| 0702099999 | Diversos | 1 200,00 | 63,05 | 8 987,71 | 418,20 | 6 415,82 | 0,00 | 0,00 | 63,05 | 6 352,77 | 6 415,82 | 2 216,74 | 5,254 | 529,397 |
| 0703 | Rendas | 28 800,00 | 922,50 | 24 471,05 | 0,00 | 24 471,05 | 0,00 | 0,00 | 0,00 | 24 471,05 | 24 471,05 | 922,50 | 0,000 | 84,969 |
| 070301 | Habitações | 8 500,00 | 0,00 | 9 557,10 | 0,00 | 9 557,10 | 0,00 | 0,00 | 0,00 | 9 557,10 | 9 557,10 | 0,00 | 0,000 | 112,436 |
| 07030101 | Habitação social | 8 400,00 | 0,00 | 9 557,10 | 0,00 | 9 557,10 | 0,00 | 0,00 | 0,00 | 9 557,10 | 9 557,10 | 0,00 | 0,000 | 113,775 |
| 07030102 | Outras | 100,00 | 0,00 | 0,00 | 0,00 | 0,00 | 0,00 | 0,00 | 0,00 | 0,00 | 0,00 | 0,00 | 0,000 | 0,000 |
| 070302 | Edifícios | 10 400,00 | 0,00 | 14 913,95 | 0,00 | 14 913,95 | 0,00 | 0,00 | 0,00 | 14 913,95 | 14 913,95 | 0,00 | 0,000 | 143,403 |
| 070399 | Outras | 9 900,00 | 922,50 | 0,00 | 0,00 | 0,00 | 0,00 | 0,00 | 0,00 | 0,00 | 0,00 | 922,50 | 0,000 | 0,000 |
| 07039902 | Diversos | 9 900,00 | 922,50 | 0,00 | 0,00 | 0,00 | 0,00 | 0,00 | 0,00 | 0,00 | 0,00 | 922,50 | 0,000 | 0,000 |
| 08 | Outras receitas correntes | 709 700,00 | 6 746,78 | 265 982,60 | 651,61 | 270 608,04 | 25,15 | 25,15 | 4 797,41 | 265 785,48 | 270 582,89 | 1 494,88 | 0,676 | 37,450 |
| 0801 | Outras | 709 700,00 | 6 746,78 | 265 982,60 | 651,61 | 270 608,04 | 25,15 | 25,15 | 4 797,41 | 265 785,48 | 270 582,89 | 1 494,88 | 0,676 | 37,450 |
| 080199 | Outras | 709 700,00 | 6 746,78 | 265 982,60 | 651,61 | 270 608,04 | 25,15 | 25,15 | 4 797,41 | 265 785,48 | 270 582,89 | 1 494,88 | 0,676 | 37,450 |
| 08019902 | Indem.estrag.prov.outrém viat.outr.equip.aut.local | 1 000,00 | 0,00 | 1 240,00 | 0,00 | 1 240,00 | 0,00 | 0,00 | 0,00 | 1 240,00 | 1 240,00 | 0,00 | 0,000 | 124,000 |
| 08019903 | IVA reembolsado | 100,00 | 0,00 | 0,00 | 626,46 | 0,00 | 0,00 | 0,00 | 0,00 | 0,00 | 0,00 | -626,46 | 0,000 | 0,000 |
| 08019999 | Diversas | 708 600,00 | 6 746,78 | 264 742,60 | 25,15 | 269 368,04 | 25,15 | 25,15 | 4 797,41 | 264 545,48 | 269 342,89 | 2 121,34 | 0,677 | 37,334 |
| 0801999902 | Rendas sobre Centrais Eólicas | 274 900,00 | 0,00 | 218 408,80 | 0,00 | 218 408,80 | 0,00 | 0,00 | 0,00 | 218 408,80 | 218 408,80 | 0,00 | 0,000 | 79,450 |
| 0801999903 | Outras | 433 700,00 | 6 746,78 | 46 333,80 | 25,15 | 50 959,24 | 25,15 | 25,15 | 4 797,41 | 46 136,68 | 50 934,09 | 2 121,34 | 1,106 | 10,638 |
| | **Receita de capital** | | | | | | | | | | | | | |
| 09 | Venda de bens de investimento | 93 000,00 | 0,00 | 12 550,00 | 0,00 | 12 550,00 | 0,00 | 0,00 | 0,00 | 12 550,00 | 12 550,00 | 0,00 | 0,000 | 13,495 |
| 0901 | Terrenos | 61 900,00 | 0,00 | 12 550,00 | 0,00 | 12 550,00 | 0,00 | 0,00 | 0,00 | 12 550,00 | 12 550,00 | 0,00 | 0,000 | 20,275 |
| 090101 | Sociedades e quase-sociedades não financeiras | 23 800,00 | 0,00 | 0,00 | 0,00 | 0,00 | 0,00 | 0,00 | 0,00 | 0,00 | 0,00 | 0,00 | 0,000 | 0,000 |
| 090109 | Instituições sem fins lucrativos | 100,00 | 0,00 | 0,00 | 0,00 | 0,00 | 0,00 | 0,00 | 0,00 | 0,00 | 0,00 | 0,00 | 0,000 | 0,000 |

# Demonstração de Execução Orçamental da Receita

**Ano:** 2021

## Município de Arouca

(designação da autarquia local)

**Euros**

| Rúbrica | Descrição | Previsões corrigidas | Rec. p/ cobrar per. anteriores | Receitas liquidadas | Liquidações anuladas | Receitas cobradas brutas | Reembolsos e Restituições | | Receitas cobradas líquidas | | | Rec. p/ cobrar final do período | Grau exec. orçamental | |
|---|---|---|---|---|---|---|---|---|---|---|---|---|---|---|
| | | | | | | | Emitidos | Pagos | Períodos anteriores | Período corrente | Total | | Períodos anteriores | Período corrente |
| | **Receita de capital** | | | | | | | | | | | | | |
| 090110 | Famílias | 38 000,00 | 0,00 | 12 550,00 | 0,00 | 12 550,00 | 0,00 | 0,00 | 0,00 | 12 550,00 | 12 550,00 | 0,00 | 0,000 | 33,026 |
| 0902 | Habitações | 100,00 | 0,00 | 0,00 | 0,00 | 0,00 | 0,00 | 0,00 | 0,00 | 0,00 | 0,00 | 0,00 | 0,000 | 0,000 |
| 090210 | Famílias | 100,00 | 0,00 | 0,00 | 0,00 | 0,00 | 0,00 | 0,00 | 0,00 | 0,00 | 0,00 | 0,00 | 0,000 | 0,000 |
| 0903 | Edifícios | 28 200,00 | 0,00 | 0,00 | 0,00 | 0,00 | 0,00 | 0,00 | 0,00 | 0,00 | 0,00 | 0,00 | 0,000 | 0,000 |
| 090301 | Sociedades e quase-sociedades não financeiras | 100,00 | 0,00 | 0,00 | 0,00 | 0,00 | 0,00 | 0,00 | 0,00 | 0,00 | 0,00 | 0,00 | 0,000 | 0,000 |
| 090309 | Instituições sem fins lucrativos | 100,00 | 0,00 | 0,00 | 0,00 | 0,00 | 0,00 | 0,00 | 0,00 | 0,00 | 0,00 | 0,00 | 0,000 | 0,000 |
| 090310 | Famílias | 28 000,00 | 0,00 | 0,00 | 0,00 | 0,00 | 0,00 | 0,00 | 0,00 | 0,00 | 0,00 | 0,00 | 0,000 | 0,000 |
| 0904 | Outros bens de investimento | 2 800,00 | 0,00 | 0,00 | 0,00 | 0,00 | 0,00 | 0,00 | 0,00 | 0,00 | 0,00 | 0,00 | 0,000 | 0,000 |
| 090401 | Sociedades e quase-sociedades não financeiras | 2 800,00 | 0,00 | 0,00 | 0,00 | 0,00 | 0,00 | 0,00 | 0,00 | 0,00 | 0,00 | 0,00 | 0,000 | 0,000 |
| 09040101 | Equipamento de transporte | 2 200,00 | 0,00 | 0,00 | 0,00 | 0,00 | 0,00 | 0,00 | 0,00 | 0,00 | 0,00 | 0,00 | 0,000 | 0,000 |
| 09040102 | Maquinaria e equipamento | 100,00 | 0,00 | 0,00 | 0,00 | 0,00 | 0,00 | 0,00 | 0,00 | 0,00 | 0,00 | 0,00 | 0,000 | 0,000 |
| 09040103 | Outros | 500,00 | 0,00 | 0,00 | 0,00 | 0,00 | 0,00 | 0,00 | 0,00 | 0,00 | 0,00 | 0,00 | 0,000 | 0,000 |
| 10 | Transferências de capital | 6 332 700,00 | 84 136,00 | 3 562 970,34 | 168 633,19 | 3 562 970,34 | 168 633,19 | 168 633,19 | 0,00 | 3 394 337,15 | 3 394 337,15 | 84 136,00 | 0,000 | 53,600 |
| 1003 | Administração central | 6 332 700,00 | 84 136,00 | 3 562 970,34 | 168 633,19 | 3 562 970,34 | 168 633,19 | 168 633,19 | 0,00 | 3 394 337,15 | 3 394 337,15 | 84 136,00 | 0,000 | 53,600 |
| 100301 | Estado | 1 740 900,00 | 84 136,00 | 1 252 154,52 | 0,00 | 1 252 154,52 | 0,00 | 0,00 | 0,00 | 1 252 154,52 | 1 252 154,52 | 84 136,00 | 0,000 | 71,926 |
| 10030101 | Fundo de Equilibrio Financeiro | 837 100,00 | 0,00 | 871 153,00 | 0,00 | 871 153,00 | 0,00 | 0,00 | 0,00 | 871 153,00 | 871 153,00 | 0,00 | 0,000 | 104,068 |
| 10030104 | Cooperação Técnica e Financeira | 607 100,00 | 0,00 | 54 562,52 | 0,00 | 54 562,52 | 0,00 | 0,00 | 0,00 | 54 562,52 | 54 562,52 | 0,00 | 0,000 | 8,987 |
| 1003010401 | Contratos Programa / Protocolos | 607 100,00 | 0,00 | 54 562,52 | 0,00 | 54 562,52 | 0,00 | 0,00 | 0,00 | 54 562,52 | 54 562,52 | 0,00 | 0,000 | 8,987 |
| 10030106 | Art.º 35º n.º 3 da Lei 73/2013 | 296 600,00 | 84 136,00 | 326 439,00 | 0,00 | 326 439,00 | 0,00 | 0,00 | 0,00 | 326 439,00 | 326 439,00 | 84 136,00 | 0,000 | 110,060 |
| 10030199 | Outras | 100,00 | 0,00 | 0,00 | 0,00 | 0,00 | 0,00 | 0,00 | 0,00 | 0,00 | 0,00 | 0,00 | 0,000 | 0,000 |
| 100307 | Estado-Particip.comunitária project.co-financiados | 4 591 800,00 | 0,00 | 2 310 815,82 | 168 633,19 | 2 310 815,82 | 168 633,19 | 168 633,19 | 0,00 | 2 142 182,63 | 2 142 182,63 | 0,00 | 0,000 | 46,652 |
| 10030701 | FEDER | 4 591 700,00 | 0,00 | 2 310 815,82 | 168 633,19 | 2 310 815,82 | 168 633,19 | 168 633,19 | 0,00 | 2 142 182,63 | 2 142 182,63 | 0,00 | 0,000 | 46,653 |
| 10030702 | FEOGA | 100,00 | 0,00 | 0,00 | 0,00 | 0,00 | 0,00 | 0,00 | 0,00 | 0,00 | 0,00 | 0,00 | 0,000 | 0,000 |
| | **Outras receitas** | | | | | | | | | | | | | |
| 16 | Saldo da gerência anterior | 4 507 848,74 | 0,00 | 4 507 848,74 | 0,00 | 4 507 848,74 | 0,00 | 0,00 | 0,00 | 4 507 848,74 | 4 507 848,74 | 0,00 | 0,000 | 100,000 |
| 1601 | Saldo orçamental | 4 507 848,74 | 0,00 | 4 507 848,74 | 0,00 | 4 507 848,74 | 0,00 | 0,00 | 0,00 | 4 507 848,74 | 4 507 848,74 | 0,00 | 0,000 | 100,000 |
| 160101 | Na posse do serviço | 4 507 848,74 | 0,00 | 4 507 848,74 | 0,00 | 4 507 848,74 | 0,00 | 0,00 | 0,00 | 4 507 848,74 | 4 507 848,74 | 0,00 | 0,000 | 100,000 |
| | **Total Receitas Correntes** | **15 749 900,00** | **231 453,73** | **16 033 941,62** | **235 265,66** | **15 996 738,67** | **99 811,51** | **99 811,51** | **138 124,57** | **15 758 802,59** | **15 896 927,16** | **133 202,53** | **0,877** | **100,057** |
| | **Total Receitas de Capital** | **6 425 700,00** | **84 136,00** | **3 575 520,34** | **168 633,19** | **3 575 520,34** | **168 633,19** | **168 633,19** | **0,00** | **3 406 887,15** | **3 406 887,15** | **84 136,00** | **0,000** | **53,020** |
| | **Total Outras Receitas** | **4 507 848,74** | **0,00** | **4 507 848,74** | **0,00** | **4 507 848,74** | **0,00** | **0,00** | **0,00** | **4 507 848,74** | **4 507 848,74** | **0,00** | **0,000** | **100,000** |
| | **Total** | **26 683 448,74** | **315 589,73** | **24 117 310,70** | **403 898,85** | **24 080 107,75** | **268 444,70** | **268 444,70** | **138 124,57** | **23 673 538,48** | **23 811 663,05** | **217 338,53** | **0,518** | **88,720** |

ORGÃO EXECUTIVO

Em .... de ..... de .....

.....

ORGÃO DELIBERATIVO

Em .... de ..... de .....

.....

Anexo III

# DEMONSTRAÇÃO DE EXECUÇÃO ORÇAMENTAL-DESPESA

# Demonstração de Execução Orçamental da Despesa

**Ano:** 2021

## Município de Arouca

(designação da autarquia local)

**Euros**

| Classif. Económica Despesa | | Despesas por pagar períod. anteriores | Dotações corrigidas | Cativos/ descativos | Compromissos | Obrigações | Despesas pagas líquidas de reposições | | | Compromissos a transitar | Obrigações por pagar | Grau de execução orçamental | |
|---|---|---|---|---|---|---|---|---|---|---|---|---|---|
| Código | Designação | | | | | | Períodos anteriores | Período corrente | Total | | | Períodos anteriores | Período corrente |
| | **Despesa corrente** | | | | | | | | | | | | |
| 01 | Despesas com o pessoal | 47 943,28 | 4 687 800,00 | 0,00 | 4 341 565,27 | 4 324 510,67 | 47 943,28 | 4 225 280,81 | 4 273 224,09 | 17 054,60 | 51 286,58 | 1,023 | 90,134 |
| 0101 | Remunerações certas e permanentes | 47 189,30 | 3 427 600,00 | 0,00 | 3 178 363,94 | 3 174 669,02 | 47 189,30 | 3 077 151,68 | 3 124 340,98 | 3 694,92 | 50 328,04 | 1,377 | 89,776 |
| 010101 | Titulares órgãos soberania e memb. órgãos autárq. | 3 924,59 | 123 700,00 | 0,00 | 121 053,23 | 121 053,23 | 3 924,59 | 113 275,27 | 117 199,86 | 0,00 | 3 853,37 | 3,173 | 91,573 |
| 010104 | Pessoal quadros-Regime contrato individ. trabalho | 39 971,27 | 2 427 200,00 | 0,00 | 2 275 729,45 | 2 275 729,45 | 39 971,27 | 2 194 043,51 | 2 234 014,78 | 0,00 | 41 714,67 | 1,647 | 90,394 |
| 01010401 | Pessoal em funções | 39 034,09 | 2 266 500,00 | 0,00 | 2 185 993,27 | 2 185 993,27 | 39 034,09 | 2 107 493,99 | 2 146 528,08 | 0,00 | 39 465,19 | 1,722 | 92,985 |
| 01010402 | Alterações obrigatórias posicionamento remunerat. | 0,00 | 16 400,00 | 0,00 | 0,00 | 0,00 | 0,00 | 0,00 | 0,00 | 0,00 | 0,00 | 0,000 | 0,000 |
| 01010403 | Alterações facultativas posicionamento remunerat. | 0,00 | 6 200,00 | 0,00 | 0,00 | 0,00 | 0,00 | 0,00 | 0,00 | 0,00 | 0,00 | 0,000 | 0,000 |
| 01010404 | Recrutamento pessoal novos postos trabalho | 937,18 | 138 100,00 | 0,00 | 89 736,18 | 89 736,18 | 937,18 | 86 549,52 | 87 486,70 | 0,00 | 2 249,48 | 0,679 | 62,672 |
| 010106 | Pessoal contratado a termo | 0,00 | 5 000,00 | 0,00 | 4 900,00 | 1 205,08 | 0,00 | 829,22 | 829,22 | 3 694,92 | 375,86 | 0,000 | 16,584 |
| 01010604 | Recrutamento pessoal novos postos trabalho | 0,00 | 5 000,00 | 0,00 | 4 900,00 | 1 205,08 | 0,00 | 829,22 | 829,22 | 3 694,92 | 375,86 | 0,000 | 16,584 |
| 010107 | Pessoal em regime de tarefa ou avença | 0,00 | 100,00 | 0,00 | 0,00 | 0,00 | 0,00 | 0,00 | 0,00 | 0,00 | 0,00 | 0,000 | 0,000 |
| 010108 | Pessoal aguardando aposentação | 0,00 | 31 500,00 | 0,00 | 2 721,18 | 2 721,18 | 0,00 | 2 721,18 | 2 721,18 | 0,00 | 0,00 | 0,000 | 8,639 |
| 010109 | Pessoal em qualquer outra situação | 1 269,74 | 48 700,00 | 0,00 | 47 397,23 | 47 397,23 | 1 269,74 | 44 873,81 | 46 143,55 | 0,00 | 1 253,68 | 2,607 | 92,143 |
| 010111 | Representação | 1 330,99 | 44 100,00 | 0,00 | 44 049,38 | 44 049,38 | 1 330,99 | 41 340,91 | 42 671,90 | 0,00 | 1 377,48 | 3,018 | 93,744 |
| 010113 | Subsidio de refeição | 0,00 | 254 300,00 | 0,00 | 213 800,94 | 213 800,94 | 0,00 | 213 800,94 | 213 800,94 | 0,00 | 0,00 | 0,000 | 84,074 |
| 010114 | Subsídio de férias e de Natal | 38,28 | 445 300,00 | 0,00 | 425 836,29 | 425 836,29 | 38,28 | 424 935,82 | 424 974,10 | 0,00 | 862,19 | 0,009 | 95,427 |
| 010115 | Remunerações por doença e maternidade/paternidade | 654,43 | 47 700,00 | 0,00 | 42 876,24 | 42 876,24 | 654,43 | 41 331,02 | 41 985,45 | 0,00 | 890,79 | 1,372 | 86,648 |
| 0102 | Abonos variáveis ou eventuais | 753,98 | 202 800,00 | 0,00 | 162 122,99 | 161 648,09 | 753,98 | 159 935,57 | 160 689,55 | 474,90 | 958,54 | 0,372 | 78,864 |
| 010202 | Horas extraordinárias | 205,31 | 11 500,00 | 0,00 | 10 236,75 | 10 236,75 | 205,31 | 9 866,87 | 10 072,18 | 0,00 | 164,57 | 1,785 | 85,799 |
| 010204 | Ajudas de custo | 0,00 | 52 300,00 | 0,00 | 30 139,53 | 29 664,63 | 0,00 | 29 664,63 | 29 664,63 | 474,90 | 0,00 | 0,000 | 56,720 |
| 010205 | Abono para falhas | 11,07 | 2 700,00 | 0,00 | 1 898,55 | 1 898,55 | 11,07 | 1 875,51 | 1 886,58 | 0,00 | 11,97 | 0,410 | 69,463 |
| 010210 | Subsídio de trabalho nocturno | 0,00 | 100,00 | 0,00 | 0,00 | 0,00 | 0,00 | 0,00 | 0,00 | 0,00 | 0,00 | 0,000 | 0,000 |
| 010211 | Subsídio de turno | 248,30 | 21 000,00 | 0,00 | 18 974,24 | 18 974,24 | 248,30 | 18 431,60 | 18 679,90 | 0,00 | 294,34 | 1,182 | 87,770 |
| 010212 | Indemnizações por cessação de funções | 0,00 | 100,00 | 0,00 | 0,00 | 0,00 | 0,00 | 0,00 | 0,00 | 0,00 | 0,00 | 0,000 | 0,000 |
| 010213 | Outros suplementos e prémios | 0,00 | 28 100,00 | 0,00 | 23 280,04 | 23 280,04 | 0,00 | 23 280,04 | 23 280,04 | 0,00 | 0,00 | 0,000 | 82,847 |
| 01021301 | Prémios de desempenho | 0,00 | 100,00 | 0,00 | 0,00 | 0,00 | 0,00 | 0,00 | 0,00 | 0,00 | 0,00 | 0,000 | 0,000 |
| 01021302 | Outros | 0,00 | 28 000,00 | 0,00 | 23 280,04 | 23 280,04 | 0,00 | 23 280,04 | 23 280,04 | 0,00 | 0,00 | 0,000 | 83,143 |
| 010214 | Outros abonos em numerário ou espécie | 289,30 | 87 000,00 | 0,00 | 77 593,88 | 77 593,88 | 289,30 | 76 816,92 | 77 106,22 | 0,00 | 487,66 | 0,333 | 88,295 |
| 0103 | Segurança social | 0,00 | 1 057 400,00 | 0,00 | 1 001 078,34 | 988 193,56 | 0,00 | 988 193,56 | 988 193,56 | 12 884,78 | 0,00 | 0,000 | 93,455 |
| 010301 | Encargos com a saúde | 0,00 | 124 000,00 | 0,00 | 123 000,00 | 121 573,18 | 0,00 | 121 573,18 | 121 573,18 | 1 426,82 | 0,00 | 0,000 | 98,043 |
| 010302 | Outros encargos com a saúde | 0,00 | 55 000,00 | 0,00 | 50 835,35 | 50 835,35 | 0,00 | 50 835,35 | 50 835,35 | 0,00 | 0,00 | 0,000 | 92,428 |
| 010303 | Subsídio familiar a criança e jovens | 0,00 | 10 000,00 | 0,00 | 9 357,03 | 7 874,69 | 0,00 | 7 874,69 | 7 874,69 | 1 482,34 | 0,00 | 0,000 | 78,747 |
| 010304 | Outras prestações familiares | 0,00 | 5 000,00 | 0,00 | 0,00 | 0,00 | 0,00 | 0,00 | 0,00 | 0,00 | 0,00 | 0,000 | 0,000 |
| 010305 | Contribuições para a segurança social | 0,00 | 768 800,00 | 0,00 | 737 157,80 | 737 157,80 | 0,00 | 737 157,80 | 737 157,80 | 0,00 | 0,00 | 0,000 | 95,884 |
| 01030501 | Assistência doença funcionários públicos (ADSE) | 0,00 | 1 100,00 | 0,00 | 435,00 | 435,00 | 0,00 | 435,00 | 435,00 | 0,00 | 0,00 | 0,000 | 39,545 |
| 01030502 | Seg.soc.pes.regime contrato trab.funç.públ.(RCTFP) | 0,00 | 681 100,00 | 0,00 | 651 947,40 | 651 947,40 | 0,00 | 651 947,40 | 651 947,40 | 0,00 | 0,00 | 0,000 | 95,720 |

# Demonstração de Execução Orçamental da Despesa

**Ano:** 2021

## Município de Arouca

(designação da autarquia local)

**Euros**

| Classif. Económica Despesa | | Despesas por pagar períod. anteriores | Dotações corrigidas | Cativos/ descativos | Compromissos | Obrigações | Despesas pagas líquidas de reposições | | | Compromissos a transitar | Obrigações por pagar | Grau de execução orçamental | |
|---|---|---|---|---|---|---|---|---|---|---|---|---|---|
| Código | Designação | | | | | | Períodos anteriores | Período corrente | Total | | | Períodos anteriores | Período corrente |
| | **Despesa corrente** | | | | | | | | | | | | |
| 0103050201 | Caixa Geral de Aposentações | 0,00 | 357 300,00 | 0,00 | 338 604,54 | 338 604,54 | 0,00 | 338 604,54 | 338 604,54 | 0,00 | 0,00 | 0,000 | 94,768 |
| 0103050202 | Segurança Social - Regime Geral | 0,00 | 323 800,00 | 0,00 | 313 342,86 | 313 342,86 | 0,00 | 313 342,86 | 313 342,86 | 0,00 | 0,00 | 0,000 | 96,770 |
| 01030503 | Outros | 0,00 | 86 600,00 | 0,00 | 84 775,40 | 84 775,40 | 0,00 | 84 775,40 | 84 775,40 | 0,00 | 0,00 | 0,000 | 97,893 |
| 010306 | Acidentes em serviço e doenças profissionais | 0,00 | 20 000,00 | 0,00 | 10 725,00 | 844,12 | 0,00 | 844,12 | 844,12 | 9 880,88 | 0,00 | 0,000 | 4,221 |
| 010308 | Outras pensões | 0,00 | 10 000,00 | 0,00 | 6 111,42 | 6 111,42 | 0,00 | 6 111,42 | 6 111,42 | 0,00 | 0,00 | 0,000 | 61,114 |
| 010309 | Seguros | 0,00 | 64 400,00 | 0,00 | 63 891,74 | 63 797,00 | 0,00 | 63 797,00 | 63 797,00 | 94,74 | 0,00 | 0,000 | 99,064 |
| 01030901 | Seguros acidentes trabalho doenças profissionais | 0,00 | 64 300,00 | 0,00 | 63 891,74 | 63 797,00 | 0,00 | 63 797,00 | 63 797,00 | 94,74 | 0,00 | 0,000 | 99,218 |
| 01030902 | Seguros de saúde | 0,00 | 100,00 | 0,00 | 0,00 | 0,00 | 0,00 | 0,00 | 0,00 | 0,00 | 0,00 | 0,000 | 0,000 |
| 010310 | Outras despesas de segurança social | 0,00 | 200,00 | 0,00 | 0,00 | 0,00 | 0,00 | 0,00 | 0,00 | 0,00 | 0,00 | 0,000 | 0,000 |
| 01031001 | Eventualidade, Maternidade, Paternidade e adopção | 0,00 | 100,00 | 0,00 | 0,00 | 0,00 | 0,00 | 0,00 | 0,00 | 0,00 | 0,00 | 0,000 | 0,000 |
| 01031002 | Outras despesas de segurança social | 0,00 | 100,00 | 0,00 | 0,00 | 0,00 | 0,00 | 0,00 | 0,00 | 0,00 | 0,00 | 0,000 | 0,000 |
| 02 | Aquisição de bens e serviços | 8 628,75 | 8 374 300,00 | 0,00 | 7 057 724,01 | 5 487 623,03 | 8 628,75 | 5 471 705,60 | 5 480 334,35 | 1 570 100,98 | 7 288,68 | 0,103 | 65,339 |
| 0201 | Aquisição de bens | 0,00 | 1 575 600,00 | 0,00 | 1 133 830,70 | 978 123,79 | 0,00 | 975 796,11 | 975 796,11 | 155 706,91 | 2 327,68 | 0,000 | 61,932 |
| 020101 | Matérias-primas e subsidiárias | 0,00 | 600,00 | 0,00 | 0,00 | 0,00 | 0,00 | 0,00 | 0,00 | 0,00 | 0,00 | 0,000 | 0,000 |
| 020102 | Combustíveis e lubrificantes | 0,00 | 241 700,00 | 0,00 | 160 653,84 | 145 959,26 | 0,00 | 145 862,66 | 145 862,66 | 14 694,58 | 96,60 | 0,000 | 60,349 |
| 02010201 | Gasolina | 0,00 | 8 400,00 | 0,00 | 7 499,98 | 6 999,98 | 0,00 | 6 999,98 | 6 999,98 | 500,00 | 0,00 | 0,000 | 83,333 |
| 02010202 | Gasóleo | 0,00 | 190 100,00 | 0,00 | 132 156,33 | 119 156,33 | 0,00 | 119 156,33 | 119 156,33 | 13 000,00 | 0,00 | 0,000 | 62,681 |
| 02010299 | Outros | 0,00 | 43 200,00 | 0,00 | 20 997,53 | 19 802,95 | 0,00 | 19 706,35 | 19 706,35 | 1 194,58 | 96,60 | 0,000 | 45,617 |
| 020103 | Munições, explosivos e artifícios | 0,00 | 100,00 | 0,00 | 0,00 | 0,00 | 0,00 | 0,00 | 0,00 | 0,00 | 0,00 | 0,000 | 0,000 |
| 020104 | Limpeza e higiene | 0,00 | 59 700,00 | 0,00 | 21 633,75 | 20 508,74 | 0,00 | 18 322,66 | 18 322,66 | 1 125,01 | 2 186,08 | 0,000 | 30,691 |
| 020105 | Alimentação-Refeições confecionadas | 0,00 | 326 100,00 | 0,00 | 269 668,64 | 197 370,78 | 0,00 | 197 370,78 | 197 370,78 | 72 297,86 | 0,00 | 0,000 | 60,525 |
| 02010501 | Alimentação-Refeições confecionadas - GOP | 0,00 | 326 000,00 | 0,00 | 269 668,64 | 197 370,78 | 0,00 | 197 370,78 | 197 370,78 | 72 297,86 | 0,00 | 0,000 | 60,543 |
| 02010502 | Alimentação-Refeições confecionadas - Orçamento | 0,00 | 100,00 | 0,00 | 0,00 | 0,00 | 0,00 | 0,00 | 0,00 | 0,00 | 0,00 | 0,000 | 0,000 |
| 020106 | Alimentação-Géneros para confecionar | 0,00 | 100,00 | 0,00 | 0,00 | 0,00 | 0,00 | 0,00 | 0,00 | 0,00 | 0,00 | 0,000 | 0,000 |
| 020107 | Vestuário e artigos pessoais | 0,00 | 55 600,00 | 0,00 | 8 397,77 | 7 774,90 | 0,00 | 7 774,90 | 7 774,90 | 622,87 | 0,00 | 0,000 | 13,984 |
| 020108 | Material de escritório | 0,00 | 21 000,00 | 0,00 | 16 445,53 | 16 255,83 | 0,00 | 16 255,83 | 16 255,83 | 189,70 | 0,00 | 0,000 | 77,409 |
| 020109 | Produtos químicos e farmacêuticos | 0,00 | 6 500,00 | 0,00 | 450,76 | 450,76 | 0,00 | 450,76 | 450,76 | 0,00 | 0,00 | 0,000 | 6,935 |
| 020111 | Material de consumo clínico | 0,00 | 1 200,00 | 0,00 | 451,32 | 451,32 | 0,00 | 451,32 | 451,32 | 0,00 | 0,00 | 0,000 | 37,610 |
| 020112 | Material de transporte-Peças | 0,00 | 47 200,00 | 0,00 | 29 972,66 | 28 788,00 | 0,00 | 28 788,00 | 28 788,00 | 1 184,66 | 0,00 | 0,000 | 60,992 |
| 020113 | Material de consumo hoteleiro | 0,00 | 600,00 | 0,00 | 0,00 | 0,00 | 0,00 | 0,00 | 0,00 | 0,00 | 0,00 | 0,000 | 0,000 |
| 020114 | Outro material-Peças | 0,00 | 18 000,00 | 0,00 | 15 879,54 | 14 962,73 | 0,00 | 14 962,73 | 14 962,73 | 916,81 | 0,00 | 0,000 | 83,126 |
| 020115 | Prémios, condecorações e ofertas | 0,00 | 238 900,00 | 0,00 | 134 688,25 | 109 451,49 | 0,00 | 109 451,49 | 109 451,49 | 25 236,76 | 0,00 | 0,000 | 45,815 |
| 02011501 | Prémios, condecorações e ofertas - GOP | 0,00 | 100 000,00 | 0,00 | 58 169,93 | 40 316,78 | 0,00 | 40 316,78 | 40 316,78 | 17 853,15 | 0,00 | 0,000 | 40,317 |
| 02011502 | Prémios, condecorações e ofertas - Orçamento | 0,00 | 138 900,00 | 0,00 | 76 518,32 | 69 134,71 | 0,00 | 69 134,71 | 69 134,71 | 7 383,61 | 0,00 | 0,000 | 49,773 |
| 020116 | Mercadorias para venda | 0,00 | 3 100,00 | 0,00 | 3 009,21 | 2 686,33 | 0,00 | 2 686,33 | 2 686,33 | 322,88 | 0,00 | 0,000 | 86,656 |
| 02011603 | Outras | 0,00 | 3 100,00 | 0,00 | 3 009,21 | 2 686,33 | 0,00 | 2 686,33 | 2 686,33 | 322,88 | 0,00 | 0,000 | 86,656 |

# Demonstração de Execução Orçamental da Despesa

**Ano:** 2021

## Município de Arouca

(designação da autarquia local)

**Euros**

| Classif. Económica Despesa | | Despesas por pagar períod. anteriores | Dotações corrigidas | Cativos/ descativos | Compromissos | Obrigações | Despesas pagas líquidas de reposições | | | Compromissos a transitar | Obrigações por pagar | Grau de execução orçamental | |
|---|---|---|---|---|---|---|---|---|---|---|---|---|---|
| Código | Designação | | | | | | Períodos anteriores | Período corrente | Total | | | Períodos anteriores | Período corrente |
| | **Despesa corrente** | | | | | | | | | | | | |
| 020117 | Ferramentas e utensílios | 0,00 | 9 900,00 | 0,00 | 8 096,30 | 8 096,30 | 0,00 | 8 096,30 | 8 096,30 | 0,00 | 0,00 | 0,000 | 81,781 |
| 020118 | Livros e documentação técnica | 0,00 | 2 600,00 | 0,00 | 175,50 | 175,50 | 0,00 | 175,50 | 175,50 | 0,00 | 0,00 | 0,000 | 6,750 |
| 020119 | Artigos honoríficos e de decoração | 0,00 | 1 200,00 | 0,00 | 120,00 | 120,00 | 0,00 | 120,00 | 120,00 | 0,00 | 0,00 | 0,000 | 10,000 |
| 020120 | Material de educação, cultura e recreio | 0,00 | 11 000,00 | 0,00 | 6 552,77 | 5 667,51 | 0,00 | 5 667,51 | 5 667,51 | 885,26 | 0,00 | 0,000 | 51,523 |
| 02012001 | Material de educação, cultura e recreio - GOP | 0,00 | 6 000,00 | 0,00 | 5 167,36 | 4 704,56 | 0,00 | 4 704,56 | 4 704,56 | 462,80 | 0,00 | 0,000 | 78,409 |
| 02012002 | Material de educação,cultura e recreio - Orçamento | 0,00 | 5 000,00 | 0,00 | 1 385,41 | 962,95 | 0,00 | 962,95 | 962,95 | 422,46 | 0,00 | 0,000 | 19,259 |
| 020121 | Outros bens | 0,00 | 530 500,00 | 0,00 | 457 634,86 | 419 404,34 | 0,00 | 419 359,34 | 419 359,34 | 38 230,52 | 45,00 | 0,000 | 79,050 |
| 02012101 | Outros bens - GOP | 0,00 | 121 000,00 | 0,00 | 61 923,16 | 59 697,54 | 0,00 | 59 697,54 | 59 697,54 | 2 225,62 | 0,00 | 0,000 | 49,337 |
| 02012102 | Outros bens - Orçamento | 0,00 | 409 500,00 | 0,00 | 395 711,70 | 359 706,80 | 0,00 | 359 661,80 | 359 661,80 | 36 004,90 | 45,00 | 0,000 | 87,829 |
| 0202 | Aquisição de serviços | 8 628,75 | 6 798 700,00 | 0,00 | 5 923 893,31 | 4 509 499,24 | 8 628,75 | 4 495 909,49 | 4 504 538,24 | 1 414 394,07 | 4 961,00 | 0,127 | 66,129 |
| 020201 | Encargos das instalações | 8 201,74 | 659 300,00 | 0,00 | 634 738,78 | 433 708,61 | 8 201,74 | 425 506,87 | 433 708,61 | 201 030,17 | 0,00 | 1,244 | 64,539 |
| 020202 | Limpeza e higiene | 12,08 | 169 100,00 | 0,00 | 136 834,49 | 87 321,64 | 12,08 | 87 309,56 | 87 321,64 | 49 512,85 | 0,00 | 0,007 | 51,632 |
| 020203 | Conservação de bens | 81,82 | 554 200,00 | 0,00 | 536 379,31 | 442 960,12 | 81,82 | 442 807,07 | 442 888,89 | 93 419,19 | 71,23 | 0,015 | 79,900 |
| 02020301 | Conservação de bens - GOP | 0,00 | 26 600,00 | 0,00 | 23 576,57 | 12 991,46 | 0,00 | 12 991,46 | 12 991,46 | 10 585,11 | 0,00 | 0,000 | 48,840 |
| 02020302 | Conservação de bens - orçamento | 81,82 | 527 600,00 | 0,00 | 512 802,74 | 429 968,66 | 81,82 | 429 815,61 | 429 897,43 | 82 834,08 | 71,23 | 0,016 | 81,466 |
| 020204 | Locação de edifícios | 536,72 | 22 200,00 | 0,00 | 19 819,40 | 19 819,40 | 536,72 | 18 880,96 | 19 417,68 | 0,00 | 401,72 | 2,418 | 85,049 |
| 020206 | Locação de material de transporte | 0,00 | 600,00 | 0,00 | 350,55 | 350,55 | 0,00 | 350,55 | 350,55 | 0,00 | 0,00 | 0,000 | 58,425 |
| 020208 | Locação de outros bens | -3 582,41 | 298 900,00 | 0,00 | 255 363,24 | 174 556,06 | -3 582,41 | 178 019,72 | 174 437,31 | 80 807,18 | 118,75 | -1,199 | 59,558 |
| 02020801 | Locação de outros bens - GOP | -3 669,91 | 226 000,00 | 0,00 | 223 608,86 | 150 454,21 | -3 669,91 | 154 124,12 | 150 454,21 | 73 154,65 | 0,00 | -1,624 | 68,197 |
| 02020802 | Locação de outros bens - Orçamento | 87,50 | 72 900,00 | 0,00 | 31 754,38 | 24 101,85 | 87,50 | 23 895,60 | 23 983,10 | 7 652,53 | 118,75 | 0,120 | 32,779 |
| 020209 | Comunicações | 0,00 | 99 000,00 | 0,00 | 76 892,75 | 57 533,17 | 0,00 | 57 533,17 | 57 533,17 | 19 359,58 | 0,00 | 0,000 | 58,114 |
| 020210 | Transportes | 0,00 | 856 800,00 | 0,00 | 715 249,67 | 632 623,61 | 0,00 | 632 623,61 | 632 623,61 | 82 626,06 | 0,00 | 0,000 | 73,836 |
| 02021001 | Transportes - GOP | 0,00 | 800 000,00 | 0,00 | 685 870,17 | 613 808,08 | 0,00 | 613 808,08 | 613 808,08 | 72 062,09 | 0,00 | 0,000 | 76,726 |
| 02021002 | Transportes - Orçamento | 0,00 | 56 800,00 | 0,00 | 29 379,50 | 18 815,53 | 0,00 | 18 815,53 | 18 815,53 | 10 563,97 | 0,00 | 0,000 | 33,126 |
| 020211 | Representação dos serviços | 0,00 | 7 200,00 | 0,00 | 3 623,90 | 2 846,20 | 0,00 | 2 846,20 | 2 846,20 | 777,70 | 0,00 | 0,000 | 39,531 |
| 020212 | Seguros | 0,00 | 80 500,00 | 0,00 | 79 038,37 | 75 052,51 | 0,00 | 75 052,51 | 75 052,51 | 3 985,86 | 0,00 | 0,000 | 93,233 |
| 02021201 | Estágios profissionais | 0,00 | 1 200,00 | 0,00 | 821,29 | 115,58 | 0,00 | 115,58 | 115,58 | 705,71 | 0,00 | 0,000 | 9,632 |
| 02021202 | Outros | 0,00 | 79 300,00 | 0,00 | 78 217,08 | 74 936,93 | 0,00 | 74 936,93 | 74 936,93 | 3 280,15 | 0,00 | 0,000 | 94,498 |
| 020213 | Deslocações e estadas | 0,00 | 17 300,00 | 0,00 | 12 000,00 | 2 733,12 | 0,00 | 2 733,12 | 2 733,12 | 9 266,88 | 0,00 | 0,000 | 15,798 |
| 020214 | Estudos, parec., proj. e consultadoria | 0,00 | 206 500,00 | 0,00 | 185 680,74 | 93 205,04 | 0,00 | 92 305,04 | 92 305,04 | 92 475,70 | 900,00 | 0,000 | 44,700 |
| 02021401 | Estudos, parec., proj. e consultadoria - GOP | 0,00 | 1 000,00 | 0,00 | 0,00 | 0,00 | 0,00 | 0,00 | 0,00 | 0,00 | 0,00 | 0,000 | 0,000 |
| 02021402 | Estudos, parec., proj. e consultadoria - Orçamento | 0,00 | 205 500,00 | 0,00 | 185 680,74 | 93 205,04 | 0,00 | 92 305,04 | 92 305,04 | 92 475,70 | 900,00 | 0,000 | 44,917 |
| 020215 | Formação | 0,00 | 34 300,00 | 0,00 | 9 710,30 | 8 457,30 | 0,00 | 8 457,30 | 8 457,30 | 1 253,00 | 0,00 | 0,000 | 24,657 |
| 020216 | Seminários, exposições e similares | 0,00 | 3 600,00 | 0,00 | 0,00 | 0,00 | 0,00 | 0,00 | 0,00 | 0,00 | 0,00 | 0,000 | 0,000 |
| 020217 | Publicidade | 0,00 | 35 100,00 | 0,00 | 33 209,92 | 27 663,47 | 0,00 | 27 663,47 | 27 663,47 | 5 546,45 | 0,00 | 0,000 | 78,813 |
| 020218 | Vigilância e segurança | 0,00 | 37 400,00 | 0,00 | 2 553,88 | 641,10 | 0,00 | 641,10 | 641,10 | 1 912,78 | 0,00 | 0,000 | 1,714 |

# Demonstração de Execução Orçamental da Despesa

**Ano:** 2021

## Município de Arouca

(designação da autarquia local)

**Euros**

| Classif. Económica Despesa | | Despesas por pagar períod. anteriores | Dotações corrigidas | Cativos/ descativos | Compromissos | Obrigações | Despesas pagas líquidas de reposições | | | Compromissos a transitar | Obrigações por pagar | Grau de execução orçamental | |
|---|---|---|---|---|---|---|---|---|---|---|---|---|---|
| Código | Designação | | | | | | Períodos anteriores | Período corrente | Total | | | Períodos anteriores | Período corrente |
| | **Despesa corrente** | | | | | | | | | | | | |
| 020219 | Assistência técnica | 0,00 | 99 300,00 | 0,00 | 91 339,67 | 85 928,93 | 0,00 | 85 928,93 | 85 928,93 | 5 410,74 | 0,00 | 0,000 | 86,535 |
| 020220 | Outros trabalhos especializados | 2 191,14 | 195 600,00 | 0,00 | 175 493,61 | 120 637,38 | 2 191,14 | 118 354,24 | 120 545,38 | 54 856,23 | 92,00 | 1,120 | 60,508 |
| 02022001 | Outros trabalhos especializados - GOP | 0,00 | 60 300,00 | 0,00 | 46 477,51 | 38 324,36 | 0,00 | 38 324,36 | 38 324,36 | 8 153,15 | 0,00 | 0,000 | 63,556 |
| 02022002 | Outros trabalhos especializados - Orçamento | 2 191,14 | 135 300,00 | 0,00 | 129 016,10 | 82 313,02 | 2 191,14 | 80 029,88 | 82 221,02 | 46 703,08 | 92,00 | 1,619 | 59,150 |
| 020224 | Encargos de cobrança de receitas | 0,00 | 68 500,00 | 0,00 | 68 495,65 | 67 724,69 | 0,00 | 67 724,69 | 67 724,69 | 770,96 | 0,00 | 0,000 | 98,868 |
| 020225 | Outros serviços | 1 187,66 | 3 353 300,00 | 0,00 | 2 887 119,08 | 2 175 736,34 | 1 187,66 | 2 171 171,38 | 2 172 359,04 | 711 382,74 | 3 377,30 | 0,035 | 64,747 |
| 02022501 | Outros serviços - GOP | 91,89 | 2 781 600,00 | 0,00 | 2 389 109,11 | 1 825 515,50 | 91,89 | 1 824 461,65 | 1 824 553,54 | 563 593,61 | 961,96 | 0,003 | 65,590 |
| 02022502 | Outros serviços - Orçamento | 1 095,77 | 571 700,00 | 0,00 | 498 009,97 | 350 220,84 | 1 095,77 | 346 709,73 | 347 805,50 | 147 789,13 | 2 415,34 | 0,192 | 60,645 |
| 03 | Juros e outros encargos | 0,00 | 31 100,00 | 0,00 | 20 077,28 | 20 072,25 | 0,00 | 20 072,25 | 20 072,25 | 5,03 | 0,00 | 0,000 | 64,541 |
| 0301 | Juros da dívida pública | 0,00 | 27 800,00 | 0,00 | 19 415,48 | 19 415,48 | 0,00 | 19 415,48 | 19 415,48 | 0,00 | 0,00 | 0,000 | 69,840 |
| 030103 | Socied.financ.-Bancos e outras instit. financeiras | 0,00 | 27 800,00 | 0,00 | 19 415,48 | 19 415,48 | 0,00 | 19 415,48 | 19 415,48 | 0,00 | 0,00 | 0,000 | 69,840 |
| 03010302 | Empréstimos de médio e longo prazos | 0,00 | 27 800,00 | 0,00 | 19 415,48 | 19 415,48 | 0,00 | 19 415,48 | 19 415,48 | 0,00 | 0,00 | 0,000 | 69,840 |
| 0301030211 | Habitação Social em S.Pedro/Arouca | 0,00 | 100,00 | 0,00 | 0,00 | 0,00 | 0,00 | 0,00 | 0,00 | 0,00 | 0,00 | 0,000 | 0,000 |
| 0301030212 | Habitação Social em Alvarenga | 0,00 | 100,00 | 0,00 | 0,00 | 0,00 | 0,00 | 0,00 | 0,00 | 0,00 | 0,00 | 0,000 | 0,000 |
| 0301030234 | Centro Escolar de Escariz | 0,00 | 2 800,00 | 0,00 | 1 443,59 | 1 443,59 | 0,00 | 1 443,59 | 1 443,59 | 0,00 | 0,00 | 0,000 | 51,557 |
| 0301030235 | Pólo Escolar de Fermêdo | 0,00 | 4 600,00 | 0,00 | 2 401,94 | 2 401,94 | 0,00 | 2 401,94 | 2 401,94 | 0,00 | 0,00 | 0,000 | 52,216 |
| 0301030236 | Pólo Escolar do Burgo | 0,00 | 5 500,00 | 0,00 | 2 886,36 | 2 886,36 | 0,00 | 2 886,36 | 2 886,36 | 0,00 | 0,00 | 0,000 | 52,479 |
| 0301030237 | Centro Escolar de Chave | 0,00 | 3 700,00 | 0,00 | 1 983,06 | 1 983,06 | 0,00 | 1 983,06 | 1 983,06 | 0,00 | 0,00 | 0,000 | 53,596 |
| 0301030238 | Requalif.espaços envolv. Mosteiro (QREN-EQ 2011) | 0,00 | 6 500,00 | 0,00 | 6 466,44 | 6 466,44 | 0,00 | 6 466,44 | 6 466,44 | 0,00 | 0,00 | 0,000 | 99,484 |
| 0301030239 | Desenvolv.Turismo Activo de Arouca (QREN-EQ 2011) | 0,00 | 1 600,00 | 0,00 | 1 497,99 | 1 497,99 | 0,00 | 1 497,99 | 1 497,99 | 0,00 | 0,00 | 0,000 | 93,624 |
| 0301030240 | Req.ruas/praças c. histórico Arouca (QREN-EQ 2011) | 0,00 | 200,00 | 0,00 | 89,11 | 89,11 | 0,00 | 89,11 | 89,11 | 0,00 | 0,00 | 0,000 | 44,555 |
| 0301030241 | Centro escolar de Rôssas (QREN-EQ 2011) | 0,00 | 2 700,00 | 0,00 | 2 646,99 | 2 646,99 | 0,00 | 2 646,99 | 2 646,99 | 0,00 | 0,00 | 0,000 | 98,037 |
| 0302 | Outros encargos correntes da dívida pública | 0,00 | 300,00 | 0,00 | 16,60 | 16,60 | 0,00 | 16,60 | 16,60 | 0,00 | 0,00 | 0,000 | 5,533 |
| 030201 | Despesas diversas | 0,00 | 300,00 | 0,00 | 16,60 | 16,60 | 0,00 | 16,60 | 16,60 | 0,00 | 0,00 | 0,000 | 5,533 |
| 0303 | Juros de locação financeira | 0,00 | 400,00 | 0,00 | 0,00 | 0,00 | 0,00 | 0,00 | 0,00 | 0,00 | 0,00 | 0,000 | 0,000 |
| 030305 | Material de transporte | 0,00 | 200,00 | 0,00 | 0,00 | 0,00 | 0,00 | 0,00 | 0,00 | 0,00 | 0,00 | 0,000 | 0,000 |
| 030307 | Maquinaria e equipamento | 0,00 | 200,00 | 0,00 | 0,00 | 0,00 | 0,00 | 0,00 | 0,00 | 0,00 | 0,00 | 0,000 | 0,000 |
| 0305 | Outros juros | 0,00 | 1 800,00 | 0,00 | 4,21 | 0,00 | 0,00 | 0,00 | 0,00 | 4,21 | 0,00 | 0,000 | 0,000 |
| 030502 | Outros juros | 0,00 | 1 800,00 | 0,00 | 4,21 | 0,00 | 0,00 | 0,00 | 0,00 | 4,21 | 0,00 | 0,000 | 0,000 |
| 0306 | Outros encargos financeiros | 0,00 | 800,00 | 0,00 | 640,99 | 640,17 | 0,00 | 640,17 | 640,17 | 0,82 | 0,00 | 0,000 | 80,021 |
| 030601 | Outros encargos financeiros | 0,00 | 800,00 | 0,00 | 640,99 | 640,17 | 0,00 | 640,17 | 640,17 | 0,82 | 0,00 | 0,000 | 80,021 |
| 04 | Transferências correntes | 3 487,51 | 1 848 900,00 | 0,00 | 1 629 536,60 | 1 422 618,65 | 3 487,51 | 1 419 131,14 | 1 422 618,65 | 206 917,95 | 0,00 | 0,189 | 76,755 |
| 0401 | Sociedades e quase sociedades não financeiras | 0,00 | 53 300,00 | 0,00 | 27 260,00 | 18 260,00 | 0,00 | 18 260,00 | 18 260,00 | 9 000,00 | 0,00 | 0,000 | 34,259 |
| 040101 | Públicas | 0,00 | 21 900,00 | 0,00 | 0,00 | 0,00 | 0,00 | 0,00 | 0,00 | 0,00 | 0,00 | 0,000 | 0,000 |
| 04010102 | Outras | 0,00 | 21 900,00 | 0,00 | 0,00 | 0,00 | 0,00 | 0,00 | 0,00 | 0,00 | 0,00 | 0,000 | 0,000 |
| 040102 | Privadas | 0,00 | 31 400,00 | 0,00 | 27 260,00 | 18 260,00 | 0,00 | 18 260,00 | 18 260,00 | 9 000,00 | 0,00 | 0,000 | 58,153 |

# Demonstração de Execução Orçamental da Despesa

**Ano:** 2021

## Município de Arouca

(designação da autarquia local)

**Euros**

| Classif. Económica Despesa | | Despesas por pagar períod. anteriores | Dotações corrigidas | Cativos/ descativos | Compromissos | Obrigações | Despesas pagas líquidas de reposições | | | Compromissos a transitar | Obrigações por pagar | Grau de execução orçamental | |
|---|---|---|---|---|---|---|---|---|---|---|---|---|---|
| Código | Designação | | | | | | Períodos anteriores | Período corrente | Total | | | Períodos anteriores | Período corrente |
| | **Despesa corrente** | | | | | | | | | | | | |
| 04010201 | Privadas - GOP | 0,00 | 16 000,00 | 0,00 | 14 750,00 | 14 750,00 | 0,00 | 14 750,00 | 14 750,00 | 0,00 | 0,00 | 0,000 | 92,188 |
| 04010202 | Privadas - Orçamento | 0,00 | 15 400,00 | 0,00 | 12 510,00 | 3 510,00 | 0,00 | 3 510,00 | 3 510,00 | 9 000,00 | 0,00 | 0,000 | 22,792 |
| 0403 | Administração central | 0,00 | 69 900,00 | 0,00 | 42 057,76 | 35 630,85 | 0,00 | 35 630,85 | 35 630,85 | 6 426,91 | 0,00 | 0,000 | 50,974 |
| 040301 | Estado | 0,00 | 69 900,00 | 0,00 | 42 057,76 | 35 630,85 | 0,00 | 35 630,85 | 35 630,85 | 6 426,91 | 0,00 | 0,000 | 50,974 |
| 04030101 | Estado - GOP | 0,00 | 40 000,00 | 0,00 | 19 006,26 | 15 187,78 | 0,00 | 15 187,78 | 15 187,78 | 3 818,48 | 0,00 | 0,000 | 37,969 |
| 04030102 | Estado - Orçamento | 0,00 | 29 900,00 | 0,00 | 23 051,50 | 20 443,07 | 0,00 | 20 443,07 | 20 443,07 | 2 608,43 | 0,00 | 0,000 | 68,371 |
| 0405 | Administração local | 0,00 | 222 800,00 | 0,00 | 189 372,64 | 148 293,03 | 0,00 | 148 293,03 | 148 293,03 | 41 079,61 | 0,00 | 0,000 | 66,559 |
| 040501 | Continente | 0,00 | 222 800,00 | 0,00 | 189 372,64 | 148 293,03 | 0,00 | 148 293,03 | 148 293,03 | 41 079,61 | 0,00 | 0,000 | 66,559 |
| 04050101 | Munícipios | 0,00 | 100,00 | 0,00 | 0,00 | 0,00 | 0,00 | 0,00 | 0,00 | 0,00 | 0,00 | 0,000 | 0,000 |
| 04050102 | Freguesias | 0,00 | 54 800,00 | 0,00 | 51 563,43 | 31 475,43 | 0,00 | 31 475,43 | 31 475,43 | 20 088,00 | 0,00 | 0,000 | 57,437 |
| 0405010201 | Freguesias - GOP | 0,00 | 40 700,00 | 0,00 | 40 440,00 | 20 352,00 | 0,00 | 20 352,00 | 20 352,00 | 20 088,00 | 0,00 | 0,000 | 50,005 |
| 0405010202 | Freguesias - Orçamento | 0,00 | 14 100,00 | 0,00 | 11 123,43 | 11 123,43 | 0,00 | 11 123,43 | 11 123,43 | 0,00 | 0,00 | 0,000 | 78,890 |
| 04050104 | Associações de munícipios | 0,00 | 93 400,00 | 0,00 | 92 592,21 | 71 600,60 | 0,00 | 71 600,60 | 71 600,60 | 20 991,61 | 0,00 | 0,000 | 76,660 |
| 0405010401 | Associações de munícipios - GOP | 0,00 | 93 200,00 | 0,00 | 92 592,21 | 71 600,60 | 0,00 | 71 600,60 | 71 600,60 | 20 991,61 | 0,00 | 0,000 | 76,825 |
| 0405010402 | Associações de munícipios - Orçamento | 0,00 | 200,00 | 0,00 | 0,00 | 0,00 | 0,00 | 0,00 | 0,00 | 0,00 | 0,00 | 0,000 | 0,000 |
| 04050108 | Outros | 0,00 | 74 500,00 | 0,00 | 45 217,00 | 45 217,00 | 0,00 | 45 217,00 | 45 217,00 | 0,00 | 0,00 | 0,000 | 60,694 |
| 0405010801 | Outros - GOP | 0,00 | 73 000,00 | 0,00 | 45 217,00 | 45 217,00 | 0,00 | 45 217,00 | 45 217,00 | 0,00 | 0,00 | 0,000 | 61,941 |
| 0405010802 | Outros - Orçamento | 0,00 | 1 500,00 | 0,00 | 0,00 | 0,00 | 0,00 | 0,00 | 0,00 | 0,00 | 0,00 | 0,000 | 0,000 |
| 0406 | Segurança social | 0,00 | 8 300,00 | 0,00 | 8 186,89 | 8 182,19 | 0,00 | 8 182,19 | 8 182,19 | 4,70 | 0,00 | 0,000 | 98,581 |
| 040601 | Sistemas de solidariedade e segurança social | 0,00 | 8 300,00 | 0,00 | 8 186,89 | 8 182,19 | 0,00 | 8 182,19 | 8 182,19 | 4,70 | 0,00 | 0,000 | 98,581 |
| 04060101 | Estágios profissionais - segurança social | 0,00 | 8 200,00 | 0,00 | 8 186,89 | 8 182,19 | 0,00 | 8 182,19 | 8 182,19 | 4,70 | 0,00 | 0,000 | 99,783 |
| 04060102 | Outros | 0,00 | 100,00 | 0,00 | 0,00 | 0,00 | 0,00 | 0,00 | 0,00 | 0,00 | 0,00 | 0,000 | 0,000 |
| 0407 | Instituições sem fins lucrativos | 2 634,92 | 1 225 700,00 | 0,00 | 1 124 499,44 | 1 016 786,33 | 2 634,92 | 1 014 151,41 | 1 016 786,33 | 107 713,11 | 0,00 | 0,215 | 82,741 |
| 040701 | Instituições sem fins lucrativos | 2 634,92 | 1 225 700,00 | 0,00 | 1 124 499,44 | 1 016 786,33 | 2 634,92 | 1 014 151,41 | 1 016 786,33 | 107 713,11 | 0,00 | 0,215 | 82,741 |
| 04070101 | Instituições sem fins lucrativos - GOP | 2 634,92 | 1 163 000,00 | 0,00 | 1 092 805,53 | 990 886,33 | 2 634,92 | 988 251,41 | 990 886,33 | 101 919,20 | 0,00 | 0,227 | 84,974 |
| 04070102 | Instituições sem fins lucrativos - Orçamento | 0,00 | 62 700,00 | 0,00 | 31 693,91 | 25 900,00 | 0,00 | 25 900,00 | 25 900,00 | 5 793,91 | 0,00 | 0,000 | 41,308 |
| 0408 | Famílias | 852,59 | 268 300,00 | 0,00 | 238 159,87 | 195 466,25 | 852,59 | 194 613,66 | 195 466,25 | 42 693,62 | 0,00 | 0,318 | 72,536 |
| 040802 | Outras | 852,59 | 268 300,00 | 0,00 | 238 159,87 | 195 466,25 | 852,59 | 194 613,66 | 195 466,25 | 42 693,62 | 0,00 | 0,318 | 72,536 |
| 04080201 | Outras - GOP | 0,00 | 133 600,00 | 0,00 | 109 488,00 | 98 993,00 | 0,00 | 98 993,00 | 98 993,00 | 10 495,00 | 0,00 | 0,000 | 74,097 |
| 04080202 | Outras - Orçamento | 0,00 | 97 100,00 | 0,00 | 91 241,12 | 61 791,26 | 0,00 | 61 791,26 | 61 791,26 | 29 449,86 | 0,00 | 0,000 | 63,637 |
| 04080203 | Estágios profissionais | 852,59 | 37 600,00 | 0,00 | 37 430,75 | 34 681,99 | 852,59 | 33 829,40 | 34 681,99 | 2 748,76 | 0,00 | 2,268 | 89,972 |
| 0409 | Resto do mundo | 0,00 | 600,00 | 0,00 | 0,00 | 0,00 | 0,00 | 0,00 | 0,00 | 0,00 | 0,00 | 0,000 | 0,000 |
| 040901 | Resto do Mundo - União Europeia-Instituições | 0,00 | 200,00 | 0,00 | 0,00 | 0,00 | 0,00 | 0,00 | 0,00 | 0,00 | 0,00 | 0,000 | 0,000 |
| 040902 | Resto do Mundo - União Europeia-Países membros | 0,00 | 200,00 | 0,00 | 0,00 | 0,00 | 0,00 | 0,00 | 0,00 | 0,00 | 0,00 | 0,000 | 0,000 |
| 040903 | Resto Mundo -Países terceiros e org.internacionais | 0,00 | 200,00 | 0,00 | 0,00 | 0,00 | 0,00 | 0,00 | 0,00 | 0,00 | 0,00 | 0,000 | 0,000 |
| 06 | Outras despesas correntes | 0,00 | 483 548,74 | 0,00 | 388 162,87 | 234 840,25 | 0,00 | 234 840,25 | 234 840,25 | 153 322,62 | 0,00 | 0,000 | 48,566 |

# Demonstração de Execução Orçamental da Despesa

**Ano:** 2021

## Município de Arouca

(designação da autarquia local)

**Euros**

| Classif. Económica Despesa | | Despesas por pagar períod. anteriores | Dotações corrigidas | Cativos/ descativos | Compromissos | Obrigações | Despesas pagas líquidas de reposições | | | Compromissos a transitar | Obrigações por pagar | Grau de execução orçamental | |
|---|---|---|---|---|---|---|---|---|---|---|---|---|---|
| Código | Designação | | | | | | Períodos anteriores | Período corrente | Total | | | Períodos anteriores | Período corrente |
| | **Despesa corrente** | | | | | | | | | | | | |
| 0602 | Diversas | 0,00 | 483 548,74 | 0,00 | 388 162,87 | 234 840,25 | 0,00 | 234 840,25 | 234 840,25 | 153 322,62 | 0,00 | 0,000 | 48,566 |
| 060201 | Impostos e taxas | 0,00 | 16 800,00 | 0,00 | 0,00 | 0,00 | 0,00 | 0,00 | 0,00 | 0,00 | 0,00 | 0,000 | 0,000 |
| 06020101 | Restituições de impostos e taxas | 0,00 | 16 800,00 | 0,00 | 0,00 | 0,00 | 0,00 | 0,00 | 0,00 | 0,00 | 0,00 | 0,000 | 0,000 |
| 060202 | Activos incorpóreos | 0,00 | 500,00 | 0,00 | 0,00 | 0,00 | 0,00 | 0,00 | 0,00 | 0,00 | 0,00 | 0,000 | 0,000 |
| 060203 | Outras | 0,00 | 466 248,74 | 0,00 | 388 162,87 | 234 840,25 | 0,00 | 234 840,25 | 234 840,25 | 153 322,62 | 0,00 | 0,000 | 50,368 |
| 06020301 | Outras restituições | 0,00 | 400,00 | 0,00 | 0,00 | 0,00 | 0,00 | 0,00 | 0,00 | 0,00 | 0,00 | 0,000 | 0,000 |
| 06020302 | IVA pago | 0,00 | 18 900,00 | 0,00 | 14 894,31 | 14 709,70 | 0,00 | 14 709,70 | 14 709,70 | 184,61 | 0,00 | 0,000 | 77,829 |
| 06020305 | Outras | 0,00 | 446 948,74 | 0,00 | 373 268,56 | 220 130,55 | 0,00 | 220 130,55 | 220 130,55 | 153 138,01 | 0,00 | 0,000 | 49,252 |
| 0602030501 | Outras - GOP | 0,00 | 231 800,00 | 0,00 | 220 170,68 | 74 536,02 | 0,00 | 74 536,02 | 74 536,02 | 145 634,66 | 0,00 | 0,000 | 32,155 |
| 0602030502 | Outras - orçamento | 0,00 | 215 148,74 | 0,00 | 153 097,88 | 145 594,53 | 0,00 | 145 594,53 | 145 594,53 | 7 503,35 | 0,00 | 0,000 | 67,672 |
| | **Despesa de capital** | | | | | | | | | | | | |
| 07 | Aquisição de bens de capital | 1 598,75 | 9 381 500,00 | 0,00 | 7 423 778,68 | 4 459 142,01 | 1 598,75 | 4 397 533,93 | 4 399 132,68 | 2 964 636,67 | 60 009,33 | 0,017 | 46,875 |
| 0701 | Investimentos | 1 598,75 | 9 381 100,00 | 0,00 | 7 423 778,68 | 4 459 142,01 | 1 598,75 | 4 397 533,93 | 4 399 132,68 | 2 964 636,67 | 60 009,33 | 0,017 | 46,877 |
| 070101 | Terrenos | 0,00 | 332 500,00 | 0,00 | 263 724,83 | 245 419,38 | 0,00 | 245 419,38 | 245 419,38 | 18 305,45 | 0,00 | 0,000 | 73,810 |
| 070102 | Habitações | 0,00 | 214 100,00 | 0,00 | 192 487,25 | 54 119,65 | 0,00 | 52 837,15 | 52 837,15 | 138 367,60 | 1 282,50 | 0,000 | 24,679 |
| 07010201 | Construção | 0,00 | 189 000,00 | 0,00 | 175 662,12 | 37 371,65 | 0,00 | 36 089,15 | 36 089,15 | 138 290,47 | 1 282,50 | 0,000 | 19,095 |
| 07010203 | Reparação e beneficiação | 0,00 | 25 100,00 | 0,00 | 16 825,13 | 16 748,00 | 0,00 | 16 748,00 | 16 748,00 | 77,13 | 0,00 | 0,000 | 66,725 |
| 070103 | Edifícios | 0,00 | 1 669 700,00 | 0,00 | 1 561 984,75 | 380 550,04 | 0,00 | 324 093,21 | 324 093,21 | 1 181 434,71 | 56 456,83 | 0,000 | 19,410 |
| 07010301 | Instalações de serviços | 0,00 | 9 200,00 | 0,00 | 7 619,85 | 5 737,95 | 0,00 | 5 737,95 | 5 737,95 | 1 881,90 | 0,00 | 0,000 | 62,369 |
| 07010302 | Instalações desportivas e recreativas | 0,00 | 132 300,00 | 0,00 | 122 919,88 | 50 484,78 | 0,00 | 50 484,78 | 50 484,78 | 72 435,10 | 0,00 | 0,000 | 38,159 |
| 07010305 | Escolas | 0,00 | 983 100,00 | 0,00 | 958 930,23 | 270 828,72 | 0,00 | 214 371,89 | 214 371,89 | 688 101,51 | 56 456,83 | 0,000 | 21,806 |
| 07010307 | Outros | 0,00 | 545 100,00 | 0,00 | 472 514,79 | 53 498,59 | 0,00 | 53 498,59 | 53 498,59 | 419 016,20 | 0,00 | 0,000 | 9,814 |
| 070104 | Construções diversas | 1 248,75 | 6 546 000,00 | 0,00 | 4 969 599,48 | 3 405 395,32 | 1 248,75 | 3 402 301,57 | 3 403 550,32 | 1 564 204,16 | 1 845,00 | 0,019 | 51,975 |
| 07010401 | Viadutos, arruamentos e obras complementares | 0,00 | 1 625 000,00 | 0,00 | 1 506 740,15 | 1 258 966,83 | 0,00 | 1 257 121,83 | 1 257 121,83 | 247 773,32 | 1 845,00 | 0,000 | 77,361 |
| 07010402 | Sistemas de drenagem de águas residuais | 0,00 | 100,00 | 0,00 | 0,00 | 0,00 | 0,00 | 0,00 | 0,00 | 0,00 | 0,00 | 0,000 | 0,000 |
| 07010404 | Iluminação pública | 0,00 | 1 000,00 | 0,00 | 0,00 | 0,00 | 0,00 | 0,00 | 0,00 | 0,00 | 0,00 | 0,000 | 0,000 |
| 07010405 | Parques e jardins | 0,00 | 24 000,00 | 0,00 | 12 326,44 | 2 218,92 | 0,00 | 2 218,92 | 2 218,92 | 10 107,52 | 0,00 | 0,000 | 9,246 |
| 07010406 | Instalações desportivas e recreativas | 0,00 | 21 000,00 | 0,00 | 1 571,96 | 1 571,96 | 0,00 | 1 571,96 | 1 571,96 | 0,00 | 0,00 | 0,000 | 7,486 |
| 07010407 | Captação e distribuição de água | 0,00 | 100,00 | 0,00 | 0,00 | 0,00 | 0,00 | 0,00 | 0,00 | 0,00 | 0,00 | 0,000 | 0,000 |
| 07010408 | Viação rural | 0,00 | 1 611 400,00 | 0,00 | 1 409 045,72 | 988 533,61 | 0,00 | 988 533,61 | 988 533,61 | 420 512,11 | 0,00 | 0,000 | 61,346 |
| 07010412 | Cemitérios | 0,00 | 13 800,00 | 0,00 | 13 525,60 | 13 525,60 | 0,00 | 13 525,60 | 13 525,60 | 0,00 | 0,00 | 0,000 | 98,012 |
| 07010413 | Outros | 1 248,75 | 3 249 600,00 | 0,00 | 2 026 389,61 | 1 140 578,40 | 1 248,75 | 1 139 329,65 | 1 140 578,40 | 885 811,21 | 0,00 | 0,038 | 35,061 |
| 070106 | Material de transporte | 0,00 | 59 600,00 | 0,00 | 57 023,71 | 57 023,71 | 0,00 | 57 023,71 | 57 023,71 | 0,00 | 0,00 | 0,000 | 95,677 |
| 07010601 | Recolha de resíduos | 0,00 | 100,00 | 0,00 | 0,00 | 0,00 | 0,00 | 0,00 | 0,00 | 0,00 | 0,00 | 0,000 | 0,000 |
| 07010602 | Outro | 0,00 | 59 500,00 | 0,00 | 57 023,71 | 57 023,71 | 0,00 | 57 023,71 | 57 023,71 | 0,00 | 0,00 | 0,000 | 95,838 |
| 070107 | Equipamento de informática | 0,00 | 70 700,00 | 0,00 | 39 401,55 | 39 401,55 | 0,00 | 39 401,55 | 39 401,55 | 0,00 | 0,00 | 0,000 | 55,731 |

# Demonstração de Execução Orçamental da Despesa

**Ano:** 2021

## Município de Arouca

(designação da autarquia local)

**Euros**

| Classif. Económica Despesa | | Despesas por pagar períod. anteriores | Dotações corrigidas | Cativos/ descativos | Compromissos | Obrigações | Despesas pagas líquidas de reposições | | | Compromissos a transitar | Obrigações por pagar | Grau de execução orçamental | |
|---|---|---|---|---|---|---|---|---|---|---|---|---|---|
| Código | Designação | | | | | | Períodos anteriores | Período corrente | Total | | | Períodos anteriores | Período corrente |
| | **Despesa de capital** | | | | | | | | | | | | |
| 070108 | Software informático | 0,00 | 89 200,00 | 0,00 | 61 504,68 | 49 512,18 | 0,00 | 49 512,18 | 49 512,18 | 11 992,50 | 0,00 | 0,000 | 55,507 |
| 070109 | Equipamento administrativo | 0,00 | 48 000,00 | 0,00 | 27 091,15 | 22 768,63 | 0,00 | 22 768,63 | 22 768,63 | 4 322,52 | 0,00 | 0,000 | 47,435 |
| 070110 | Equipamento básico | 0,00 | 268 000,00 | 0,00 | 180 761,89 | 159 020,69 | 0,00 | 159 020,69 | 159 020,69 | 21 741,20 | 0,00 | 0,000 | 59,336 |
| 07011001 | Equipamento de recolha de resíduos | 0,00 | 28 000,00 | 0,00 | 21 795,60 | 21 795,60 | 0,00 | 21 795,60 | 21 795,60 | 0,00 | 0,00 | 0,000 | 77,841 |
| 07011002 | Outro | 0,00 | 240 000,00 | 0,00 | 158 966,29 | 137 225,09 | 0,00 | 137 225,09 | 137 225,09 | 21 741,20 | 0,00 | 0,000 | 57,177 |
| 070111 | Ferramentas e utensílios | 0,00 | 10 500,00 | 0,00 | 6 608,67 | 6 338,67 | 0,00 | 6 338,67 | 6 338,67 | 270,00 | 0,00 | 0,000 | 60,368 |
| 070112 | Artigos e objectos de valor | 0,00 | 1 100,00 | 0,00 | 0,00 | 0,00 | 0,00 | 0,00 | 0,00 | 0,00 | 0,00 | 0,000 | 0,000 |
| 070115 | Outros investimentos | 350,00 | 71 700,00 | 0,00 | 63 590,72 | 39 592,19 | 350,00 | 38 817,19 | 39 167,19 | 23 998,53 | 425,00 | 0,488 | 54,138 |
| 0702 | Locação financeira | 0,00 | 400,00 | 0,00 | 0,00 | 0,00 | 0,00 | 0,00 | 0,00 | 0,00 | 0,00 | 0,000 | 0,000 |
| 070205 | Material de transporte | 0,00 | 100,00 | 0,00 | 0,00 | 0,00 | 0,00 | 0,00 | 0,00 | 0,00 | 0,00 | 0,000 | 0,000 |
| 070207 | Maquinaria e equipamento | 0,00 | 300,00 | 0,00 | 0,00 | 0,00 | 0,00 | 0,00 | 0,00 | 0,00 | 0,00 | 0,000 | 0,000 |
| 08 | Transferências de capital | 0,00 | 1 541 200,00 | 0,00 | 1 061 736,11 | 722 431,21 | 0,00 | 722 431,21 | 722 431,21 | 339 304,90 | 0,00 | 0,000 | 46,875 |
| 0801 | Sociedades e quase sociedades não financeiras | 0,00 | 258 000,00 | 0,00 | 225 675,05 | 0,00 | 0,00 | 0,00 | 0,00 | 225 675,05 | 0,00 | 0,000 | 0,000 |
| 080101 | Públicas | 0,00 | 258 000,00 | 0,00 | 225 675,05 | 0,00 | 0,00 | 0,00 | 0,00 | 225 675,05 | 0,00 | 0,000 | 0,000 |
| 08010102 | Outras | 0,00 | 258 000,00 | 0,00 | 225 675,05 | 0,00 | 0,00 | 0,00 | 0,00 | 225 675,05 | 0,00 | 0,000 | 0,000 |
| 0805 | Administração local | 0,00 | 942 800,00 | 0,00 | 596 565,98 | 548 205,13 | 0,00 | 548 205,13 | 548 205,13 | 48 360,85 | 0,00 | 0,000 | 58,146 |
| 080501 | Continente | 0,00 | 942 800,00 | 0,00 | 596 565,98 | 548 205,13 | 0,00 | 548 205,13 | 548 205,13 | 48 360,85 | 0,00 | 0,000 | 58,146 |
| 08050102 | Freguesias | 0,00 | 931 600,00 | 0,00 | 592 024,55 | 543 663,70 | 0,00 | 543 663,70 | 543 663,70 | 48 360,85 | 0,00 | 0,000 | 58,358 |
| 08050104 | Associações de munícipios | 0,00 | 11 200,00 | 0,00 | 4 541,43 | 4 541,43 | 0,00 | 4 541,43 | 4 541,43 | 0,00 | 0,00 | 0,000 | 40,548 |
| 0807 | Instituições sem fins lucrativos | 0,00 | 340 400,00 | 0,00 | 239 495,08 | 174 226,08 | 0,00 | 174 226,08 | 174 226,08 | 65 269,00 | 0,00 | 0,000 | 51,183 |
| 080701 | Instituições sem fins lucrativos | 0,00 | 340 400,00 | 0,00 | 239 495,08 | 174 226,08 | 0,00 | 174 226,08 | 174 226,08 | 65 269,00 | 0,00 | 0,000 | 51,183 |
| 09 | Activos financeiros | 0,00 | 1 100,00 | 0,00 | 0,00 | 0,00 | 0,00 | 0,00 | 0,00 | 0,00 | 0,00 | 0,000 | 0,000 |
| 0907 | Acções e outras participações | 0,00 | 1 100,00 | 0,00 | 0,00 | 0,00 | 0,00 | 0,00 | 0,00 | 0,00 | 0,00 | 0,000 | 0,000 |
| 090701 | Socied.e quase socied.não financeiras-Privadas | 0,00 | 500,00 | 0,00 | 0,00 | 0,00 | 0,00 | 0,00 | 0,00 | 0,00 | 0,00 | 0,000 | 0,000 |
| 090702 | Socied.e quase socied.não financeiras-Públicas | 0,00 | 600,00 | 0,00 | 0,00 | 0,00 | 0,00 | 0,00 | 0,00 | 0,00 | 0,00 | 0,000 | 0,000 |
| 10 | Passivos financeiros | 0,00 | 333 800,00 | 0,00 | 333 296,14 | 333 296,14 | 0,00 | 333 296,14 | 333 296,14 | 0,00 | 0,00 | 0,000 | 99,849 |
| 1006 | Empréstimos a médio e longo prazos | 0,00 | 333 800,00 | 0,00 | 333 296,14 | 333 296,14 | 0,00 | 333 296,14 | 333 296,14 | 0,00 | 0,00 | 0,000 | 99,849 |
| 100603 | Socied.financ.-Bancos e outras instit. financeiras | 0,00 | 333 800,00 | 0,00 | 333 296,14 | 333 296,14 | 0,00 | 333 296,14 | 333 296,14 | 0,00 | 0,00 | 0,000 | 99,849 |
| 10060311 | Habitação Social em S.Pedro/Arouca | 0,00 | 12 100,00 | 0,00 | 12 040,34 | 12 040,34 | 0,00 | 12 040,34 | 12 040,34 | 0,00 | 0,00 | 0,000 | 99,507 |
| 10060312 | Habitação Social em Alvarenga | 0,00 | 8 000,00 | 0,00 | 7 948,78 | 7 948,78 | 0,00 | 7 948,78 | 7 948,78 | 0,00 | 0,00 | 0,000 | 99,360 |
| 10060334 | Centro Escolar de Escariz | 0,00 | 29 500,00 | 0,00 | 29 478,86 | 29 478,86 | 0,00 | 29 478,86 | 29 478,86 | 0,00 | 0,00 | 0,000 | 99,928 |
| 10060335 | Pólo Escolar de Fermêdo | 0,00 | 49 100,00 | 0,00 | 49 048,62 | 49 048,62 | 0,00 | 49 048,62 | 49 048,62 | 0,00 | 0,00 | 0,000 | 99,895 |
| 10060336 | Pólo Escolar do Burgo | 0,00 | 59 000,00 | 0,00 | 58 940,74 | 58 940,74 | 0,00 | 58 940,74 | 58 940,74 | 0,00 | 0,00 | 0,000 | 99,900 |
| 10060337 | Centro Escolar de Chave | 0,00 | 40 500,00 | 0,00 | 40 494,98 | 40 494,98 | 0,00 | 40 494,98 | 40 494,98 | 0,00 | 0,00 | 0,000 | 99,988 |
| 10060338 | Requalif.espaços envolv. Mosteiro (QREN-EQ 2011) | 0,00 | 48 900,00 | 0,00 | 48 845,64 | 48 845,64 | 0,00 | 48 845,64 | 48 845,64 | 0,00 | 0,00 | 0,000 | 99,889 |
| 10060339 | Desenvolv.Turismo Activo de Arouca (QREN-EQ 2011) | 0,00 | 30 700,00 | 0,00 | 30 602,52 | 30 602,52 | 0,00 | 30 602,52 | 30 602,52 | 0,00 | 0,00 | 0,000 | 99,682 |

# Demonstração de Execução Orçamental da Despesa

**Ano:** 2021

## Município de Arouca

(designação da autarquia local)

**Euros**

| Classif. Económica Despesa | | Despesas por pagar períod. anteriores | Dotações corrigidas | Cativos/ descativos | Compromissos | Obrigações | Despesas pagas líquidas de reposições | | | Compromissos a transitar | Obrigações por pagar | Grau de execução orçamental | |
|---|---|---|---|---|---|---|---|---|---|---|---|---|---|
| Código | Designação | | | | | | Períodos anteriores | Período corrente | Total | | | Períodos anteriores | Período corrente |
| **Despesa de capital** | | | | | | | | | | | | | |
| 10060340 | Req.ruas/praças c. histórico Arouca (QREN-EQ 2011) | 0,00 | 1 900,00 | 0,00 | 1 820,34 | 1 820,34 | 0,00 | 1 820,34 | 1 820,34 | 0,00 | 0,00 | 0,000 | 95,807 |
| 10060341 | Centro escolar de Rôssas (QREN-EQ 2011) | 0,00 | 54 100,00 | 0,00 | 54 075,32 | 54 075,32 | 0,00 | 54 075,32 | 54 075,32 | 0,00 | 0,00 | 0,000 | 99,954 |
| 11 | Outras despesas de capital | 0,00 | 200,00 | 0,00 | 0,00 | 0,00 | 0,00 | 0,00 | 0,00 | 0,00 | 0,00 | 0,000 | 0,000 |
| 1102 | Diversas | 0,00 | 200,00 | 0,00 | 0,00 | 0,00 | 0,00 | 0,00 | 0,00 | 0,00 | 0,00 | 0,000 | 0,000 |
| 110201 | Restituições | 0,00 | 200,00 | 0,00 | 0,00 | 0,00 | 0,00 | 0,00 | 0,00 | 0,00 | 0,00 | 0,000 | 0,000 |
| | **Total Despesas Correntes** | **60 059,54** | **15 425 648,74** | **0,00** | **13 437 066,03** | **11 489 664,85** | **60 059,54** | **11 371 030,05** | **11 431 089,59** | **1 947 401,18** | **58 575,26** | **0,389** | **73,715** |
| | **Total Despesas de Capital** | **1 598,75** | **11 257 800,00** | **0,00** | **8 818 810,93** | **5 514 869,36** | **1 598,75** | **5 453 261,28** | **5 454 860,03** | **3 303 941,57** | **60 009,33** | **0,014** | **48,440** |
| | **Total Geral** | **61 658,29** | **26 683 448,74** | **0,00** | **22 255 876,96** | **17 004 534,21** | **61 658,29** | **16 824 291,33** | **16 885 949,62** | **5 251 342,75** | **118 584,59** | **0,231** | **63,051** |

ORGÃO EXECUTIVO

Em .... de ..... de .....

.....

ORGÃO DELIBERATIVO

Em .... de ..... de .....

.....

## Anexo IV

# DEMONSTRAÇÃO DE EXECUÇÃO DO PPI

# Execução Anual do Plano Plurianual de Investimentos

## Município de Arouca

(designação da autarquia local)

**Ano:** 2021

**(unidade: €)**

| Obj. | Prog | Projeto Ano / Nº | Projeto Ação | Designação | Código Classificação Orçamental | Forma de Realiz. | Fonte Financiamento (%) RP | RG | UE | EM | Datas (Mês/Ano) Inicio | Fim | Montante Previsto Ano | Anos seguintes | Total | Montante executado Anos Anteriores | Ano | Total | Nivel Execucao Anual (%) | Nivel Execução Global (%) |
|---|---|---|---|---|---|---|---|---|---|---|---|---|---|---|---|---|---|---|---|---|
| 11 | | | | Serviços Gerais de Administração Pública | | | | | | | | | | | | | | | | |
| 11 | 111 | | | Administração Geral | | | | | | | | | | | | | | | | |
| 11 | 111 | 2015/9 | | Eficiência energética do edifício dos Paços do Concelho | 02 07010301 | E | 100 | | | | 01/2016 | 12/2021 | 100,00 | 0,00 | 100,00 | 5 443,14 | 0,00 | 5 443,14 | 0,00 | 98,20 |
| 11 | 111 | 2019/65 | | Ampliação do edifício dos Paços do Concelho | 02 07010301 | E | 100 | | | | 01/2019 | 12/2023 | 8 100,00 | 1 000 000,00 | 1 008 100,00 | 0,00 | 5 737,95 | 5 737,95 | 70,84 | 0,57 |
| 11 | 111 | 2020/55 | | Beneficiação dos Armazéns Municipais | 02 07010301 | E | 100 | | | | 01/2020 | 12/2022 | 1 000,00 | 150 000,00 | 151 000,00 | 0,00 | 0,00 | 0,00 | 0,00 | 0,00 |
| 11 | 111 | 2021/1 | | Aquisição de equipamento informático | 02 070107 | O | 100 | | | | 01/2021 | 12/2021 | 63 500,00 | 0,00 | 63 500,00 | 294 481,36 | 33 122,39 | 327 603,75 | 52,16 | 91,51 |
| 11 | 111 | 2021/2 | | Aquisição de software | 02 070108 | O | 100 | | | | 01/2021 | 12/2021 | 74 800,00 | 0,00 | 74 800,00 | 278 627,03 | 49 512,18 | 328 139,21 | 66,19 | 92,84 |
| 11 | 111 | 2021/3 | | Aquisição/Grande reparação de equipamento administrativo | 02 070109 | O | 100 | | | | 01/2021 | 12/2021 | 44 500,00 | 0,00 | 44 500,00 | 226 589,83 | 22 768,63 | 249 358,46 | 51,17 | 91,98 |
| 11 | 111 | 2021/4 | | Aquisição/Grande reparação de equipamento básico | 02 07011002 | O | 100 | | | | 01/2021 | 12/2021 | 68 500,00 | 0,00 | 68 500,00 | 567 809,50 | 49 167,59 | 616 977,09 | 71,78 | 96,96 |
| 11 | 111 | 2021/5 | | Aquisição/Grande reparação de ferramentas e utensílios | 02 070111 | O | 100 | | | | 01/2021 | 12/2021 | 7 000,00 | 0,00 | 7 000,00 | 43 606,67 | 6 338,67 | 49 945,34 | 90,55 | 98,69 |
| 11 | 111 | 2021/6 | | Aquisição/Grande reparação de material de transporte | 02 07010602 | O | 100 | | | | 01/2021 | 12/2021 | 58 500,00 | 0,00 | 58 500,00 | 0,00 | 57 023,71 | 57 023,71 | 97,48 | 0,00 |
| 11 | 111 | 2021/7 | | Locação de equipamento básico | 02 070207 | O | 100 | | | | 01/2021 | 12/2021 | 100,00 | 0,00 | 100,00 | 30 181,95 | 0,00 | 30 181,95 | 0,00 | 99,67 |
| 11 | 111 | 2021/8 | | Locação de material de transporte | 02 070205 | O | 100 | | | | 01/2021 | 12/2021 | 100,00 | 0,00 | 100,00 | 0,00 | 0,00 | 0,00 | 0,00 | 0,00 |
| 11 | 111 | 2021/9 | | Aquisição de objetos de valor | 02 070112 | O | 100 | | | | 01/2021 | 12/2021 | 1 000,00 | 0,00 | 1 000,00 | 0,00 | 0,00 | 0,00 | 0,00 | 0,00 |
| | | | | | | | | | | | Totais do Programa 111: | | 327 200,00 | 1 150 000,00 | 1 477 200,00 | 1 446 739,48 | 223 671,12 | 1 670 410,60 | 68,36 | 57,13 |
| | | | | | | | | | | | Totais do Objetivo 11: | | 327 200,00 | 1 150 000,00 | 1 477 200,00 | 1 446 739,48 | 223 671,12 | 1 670 410,60 | 68,36 | 57,13 |

# Execução Anual do Plano Plurianual de Investimentos

## Município de Arouca

(designação da autarquia local)

**Ano:** 2021

**(unidade: €)**

| Obj. | Prog | Projeto Ano / Nº | Projeto Ação | Designação | Código Classificação Orçamental | Forma de Realiz. | Fonte Financiamento (%) RP | RG | UE | EM | Datas (Mês/Ano) Inicio | Fim | Montante Previsto Ano | Anos seguintes | Total | Montante executado Anos Anteriores | Ano | Total | Nivel Execucao Anual (%) | Nivel Execução Global (%) |
|---|---|---|---|---|---|---|---|---|---|---|---|---|---|---|---|---|---|---|---|---|
| 12 | | | | Segurança e Ordem Públicas | | | | | | | | | | | | | | | | |
| 12 | 121 | | | Protecção Civil e luta contra incêndios | | | | | | | | | | | | | | | | |
| 12 | 121 | 2019/57 | | Rede viária florestal | | | | | | | | | | | | 0,00 | | | | |
| 12 | 121 | 2019/57 | 1 | Construção | 02 07010413 | E | 100 | | | | 01/2019 | 12/2021 | 10 000,00 | 0,00 | 10 000,00 | 0,00 | 0,00 | 0,00 | 0,00 | 0,00 |
| 12 | 121 | 2019/58 | | Rede de pontos de água | | | | | | | | | | | | 0,00 | | | | |
| 12 | 121 | 2019/58 | 1 | Construção | 02 07010413 | E | 100 | | | | 01/2019 | 12/2021 | 10 000,00 | 0,00 | 10 000,00 | 30 077,50 | 1 521,10 | 31 598,60 | 15,21 | 78,84 |
| 12 | 121 | 2021/10 | | Obras de prevenção a fogos florestais e de proteção civil | 02 07010413 | E | 100 | | | | 01/2021 | 12/2021 | 5 000,00 | 0,00 | 5 000,00 | 85 993,49 | 0,00 | 85 993,49 | 0,00 | 94,51 |
| | | | | | | | | | | | | Totais do Programa 121: | 25 000,00 | 0,00 | 25 000,00 | 116 070,99 | 1 521,10 | 117 592,09 | 6,08 | 83,36 |
| | | | | | | | | | | | | Totais do Objetivo 12: | 25 000,00 | 0,00 | 25 000,00 | 116 070,99 | 1 521,10 | 117 592,09 | 6,08 | 83,36 |

# Execução Anual do Plano Plurianual de Investimentos

## Município de Arouca

(designação da autarquia local)

**Ano:** 2021

**(unidade: €)**

| Obj. | Prog | Projeto Ano / Nº | Projeto Ação | Designação | Código Classificação Orçamental | Forma de Realiz. | Fonte Financiamento (%) RP | RG | UE | EM | Datas (Mês/Ano) Inicio | Fim | Montante Previsto Ano | Anos seguintes | Total | Montante executado Anos Anteriores | Ano | Total | Nivel Execucao Anual (%) | Nivel Execução Global (%) |
|---|---|---|---|---|---|---|---|---|---|---|---|---|---|---|---|---|---|---|---|---|
| 21 | | | | Educação | | | | | | | | | | | | | | | | |
| 21 | 211 | | | Ensino não superior | | | | | | | | | | | | | | | | |
| 21 | 211 | 2012/62 | | Centros Locais de Desenvolvimento Educacional, Recreativo, Cívico e Desportivo | | | | | | | | | | | | 0,00 | | | | |
| 21 | 211 | 2012/62 | 3 | Centro Local de Mansores | 02 07010305 | E | 15 | | 85 | | 01/2012 | 12/2021 | 363 400,00 | 0,00 | 363 400,00 | 3 259,50 | 55 564,34 | 58 823,84 | 15,29 | 16,04 |
| 21 | 211 | 2012/62 | 4 | Centro Local de Moldes | 02 07010305 | E | 100 | | | | 01/2012 | 12/2021 | 349 500,00 | 0,00 | 349 500,00 | 4 391,10 | 79 601,70 | 83 992,80 | 22,78 | 23,73 |
| 21 | 211 | 2016/32 | | Centro Escolar EB 2/3 de Arouca | 02 07010305 | E | 15 | | 85 | | 01/2016 | 12/2021 | 21 700,00 | 0,00 | 21 700,00 | 3 014 627,05 | 1 017,93 | 3 015 644,98 | 4,69 | 99,32 |
| 21 | 211 | 2021/11 | | Aquisição de mobiliário e equipamento escolar | | | | | | | | | | | | 0,00 | | | | |
| 21 | 211 | 2021/11 | 1 | Equipamento básico | 02 07011002 | O | 100 | | | | 01/2021 | 12/2021 | 9 500,00 | 0,00 | 9 500,00 | 94 301,55 | 3 812,57 | 98 114,12 | 40,13 | 94,52 |
| 21 | 211 | 2021/11 | 2 | Equipamento informático | 02 070107 | O | 100 | | | | 01/2021 | 12/2021 | 6 200,00 | 0,00 | 6 200,00 | 113 773,04 | 6 050,99 | 119 824,03 | 97,60 | 99,88 |
| 21 | 211 | 2021/11 | 3 | Software informático | 02 070108 | O | 100 | | | | 01/2021 | 12/2021 | 2 000,00 | 0,00 | 2 000,00 | 4 421,85 | 0,00 | 4 421,85 | 0,00 | 68,86 |
| 21 | 211 | 2021/11 | 4 | Equipamento administrativo | 02 070109 | O | 100 | | | | 01/2021 | 12/2021 | 1 000,00 | 0,00 | 1 000,00 | 22 481,61 | 0,00 | 22 481,61 | 0,00 | 95,74 |
| 21 | 211 | 2021/11 | 5 | Ferramentas e utensílios | 02 070111 | O | 100 | | | | 01/2021 | 12/2021 | 1 000,00 | 0,00 | 1 000,00 | 32,30 | 0,00 | 32,30 | 0,00 | 3,13 |
| 21 | 211 | 2021/12 | | Reparação e/ou adaptação de edifícios e recintos | 02 07010305 | O | 100 | | | | 01/2021 | 12/2021 | 248 500,00 | 0,00 | 248 500,00 | 207 944,87 | 78 187,92 | 286 132,79 | 31,46 | 62,69 |
| | | | | | | | | | | | | Totais do Programa 211: | 1 002 800,00 | 0,00 | 1 002 800,00 | 3 465 232,87 | 224 235,45 | 3 689 468,32 | 22,36 | 82,57 |
| | | | | | | | | | | | | Totais do Objetivo 21: | 1 002 800,00 | 0,00 | 1 002 800,00 | 3 465 232,87 | 224 235,45 | 3 689 468,32 | 22,36 | 82,57 |

# Execução Anual do Plano Plurianual de Investimentos

## Município de Arouca

(designação da autarquia local)

**Ano:** 2021

**(unidade: €)**

| Obj. | Prog | Projeto Ano / Nº | Projeto Ação | Designação | Código Classificação Orçamental | Forma de Realiz. | Fonte Financiamento (%) RP | RG | UE | EM | Datas (Mês/Ano) Inicio | Fim | Montante Previsto Ano | Anos seguintes | Total | Montante executado Anos Anteriores | Ano | Total | Nivel Execucao Anual (%) | Nivel Execução Global (%) |
|---|---|---|---|---|---|---|---|---|---|---|---|---|---|---|---|---|---|---|---|---|
| 23 | | | | Segurança e ação sociais | | | | | | | | | | | | | | | | |
| 23 | 232 | | | Ação social | | | | | | | | | | | | | | | | |
| 23 | 232 | 2020/56 | | Projeto/requalificação Quinta do Reguengo | 02 07010307 | E | 100 | | | | 01/2020 | 12/2021 | 1 000,00 | 0,00 | 1 000,00 | 0,00 | 0,00 | 0,00 | 0,00 | 0,00 |
| | | | | | | | | | | | | Totais do Programa 232: | 1 000,00 | 0,00 | 1 000,00 | 0,00 | 0,00 | 0,00 | 0,00 | 0,00 |
| | | | | | | | | | | | | Totais do Objetivo 23: | 1 000,00 | 0,00 | 1 000,00 | 0,00 | 0,00 | 0,00 | 0,00 | 0,00 |

# Execução Anual do Plano Plurianual de Investimentos

## Município de Arouca

(designação da autarquia local)

**Ano:** 2021

**(unidade: €)**

| Obj. | Prog | Projeto Ano / Nº | Projeto Ação | Designação | Código Classificação Orçamental | Forma de Realiz. | Fonte Financiamento (%) RP | RG | UE | EM | Datas (Mês/Ano) Inicio | Fim | Montante Previsto Ano | Anos seguintes | Total | Montante executado Anos Anteriores | Ano | Total | Nivel Execucao Anual (%) | Nivel Execução Global (%) |
|---|---|---|---|---|---|---|---|---|---|---|---|---|---|---|---|---|---|---|---|---|
| 24 | | | | Habitação e serviços colectivos | | | | | | | | | | | | | | | | |
| 24 | 241 | | | Habitação | | | | | | | | | | | | | | | | |
| 24 | 241 | 2014/4 | | Obras de manutenção em habitação social | 02 07010203 | E | 100 | | | | 01/2014 | 12/2021 | 25 100,00 | 0,00 | 25 100,00 | 348 209,61 | 16 748,00 | 364 957,61 | 66,73 | 97,76 |
| 24 | 241 | 2020/57 | | Estratégia Local de Habitação | | | | | | | | | | | | 0,00 | | | | |
| 24 | 241 | 2020/57 | 1 | Terrenos | 02 070101 | O | 100 | | | | 01/2020 | 12/2021 | 30 000,00 | 0,00 | 30 000,00 | 0,00 | 0,00 | 0,00 | 0,00 | 0,00 |
| 24 | 241 | 2020/57 | 2 | Urbanização | 02 07010201 | E | 100 | | | | 01/2020 | 12/2023 | 188 000,00 | 300 000,00 | 488 000,00 | 14 701,58 | 36 089,15 | 50 790,73 | 19,20 | 10,10 |
| 24 | 241 | 2020/57 | 3 | Edificação | 02 07010201 | E | 100 | | | | 01/2020 | 12/2022 | 1 000,00 | 100 000,00 | 101 000,00 | 0,00 | 0,00 | 0,00 | 0,00 | 0,00 |
| | | | | | | | | | | | Totais do Programa 241: | | 244 100,00 | 400 000,00 | 644 100,00 | 362 911,19 | 52 837,15 | 415 748,34 | 21,65 | 41,29 |
| 24 | 242 | | | Ordenamento do território | | | | | | | | | | | | | | | | |
| 24 | 242 | 2017/19 | | Requalificação urbanística da zona poente da Vila de Arouca | 02 07010401 | E | 15 | | 85 | | 01/2017 | 12/2021 | 743 200,00 | 0,00 | 743 200,00 | 2 477 605,09 | 489 307,69 | 2 966 912,78 | 65,84 | 92,12 |
| 24 | 242 | 2018/30 | | Portas da Freita | | | | | | | | | | | | 0,00 | | | | |
| 24 | 242 | 2018/30 | 1 | Portela/Provisende/Castanheira | 02 07010401 | E | 100 | | | | 01/2018 | 12/2021 | 322 400,00 | 0,00 | 322 400,00 | 0,00 | 301 132,56 | 301 132,56 | 93,40 | 93,40 |
| 24 | 242 | 2018/68 | | Meios de transporte em mobilidade urbana | 02 07010602 | O | 100 | | | | 01/2018 | 12/2021 | 1 000,00 | 0,00 | 1 000,00 | 0,00 | 0,00 | 0,00 | 0,00 | 0,00 |
| 24 | 242 | 2018/70 | | Acessos em modos suaves na Vila de Arouca | 02 07010401 | E | 15 | | 85 | | 01/2018 | 12/2021 | 111 400,00 | 0,00 | 111 400,00 | 1 049,40 | 109 982,14 | 111 031,54 | 98,73 | 98,74 |
| 24 | 242 | 2018/71 | | Reabilitação de espaço público em áreas de habitação social | 02 07010401 | E | 15 | | 85 | | 01/2018 | 12/2021 | 44 700,00 | 0,00 | 44 700,00 | 357 537,51 | 29 445,95 | 386 983,46 | 65,87 | 96,21 |
| 24 | 242 | 2018/73 | | Acesso em modos suaves ao centro de Chave | 02 07010401 | E | 100 | | | | 01/2018 | 12/2023 | 1 000,00 | 500 000,00 | 501 000,00 | 0,00 | 0,00 | 0,00 | 0,00 | 0,00 |
| 24 | 242 | 2020/58 | | Reabilitação urbana e mobilidade | | | | | | | | | | | | 0,00 | | | | |
| 24 | 242 | 2020/58 | 1 | Centro de Canelas | 02 07010401 | E | 100 | | | | 01/2020 | 12/2023 | 1 000,00 | 300 000,00 | 301 000,00 | 0,00 | 0,00 | 0,00 | 0,00 | 0,00 |
| 24 | 242 | 2020/58 | 2 | Largo de Cabeçais/Fermedo | 02 07010401 | E | 100 | | | | 01/2020 | 12/2023 | 5 000,00 | 300 000,00 | 305 000,00 | 0,00 | 0,00 | 0,00 | 0,00 | 0,00 |
| 24 | 242 | 2020/58 | 3 | Parque de lazer do rio Urtigosa | 02 07010401 | E | 100 | | | | 01/2020 | 12/2021 | 5 000,00 | 0,00 | 5 000,00 | 0,00 | 0,00 | 0,00 | 0,00 | 0,00 |
| 24 | 242 | 2020/58 | 4 | Belece (acessos/mobilidade) | 02 07010401 | E | 100 | | | | 01/2020 | 12/2022 | 1 000,00 | 150 000,00 | 151 000,00 | 177 078,10 | 142,67 | 177 220,77 | 14,27 | 54,02 |
| 24 | 242 | 2020/58 | 5 | Centro de Moldes | 02 07010401 | E | 100 | | | | 01/2020 | 12/2021 | 5 000,00 | 0,00 | 5 000,00 | 0,00 | 0,00 | 0,00 | 0,00 | 0,00 |
| 24 | 242 | 2020/58 | 6 | Centro de Mansores | 02 07010401 | E | 100 | | | | 01/2020 | 12/2021 | 5 000,00 | 0,00 | 5 000,00 | 0,00 | 0,00 | 0,00 | 0,00 | 0,00 |
| 24 | 242 | 2020/58 | 7 | Centro de Urrô/Forno Telheiro - Igreja | 02 07010401 | E | 100 | | | | 01/2020 | 12/2021 | 258 000,00 | 0,00 | 258 000,00 | 45 488,00 | 257 488,83 | 302 976,83 | 99,80 | 99,83 |
| 24 | 242 | 2020/58 | 8 | Centro de Várzea | 02 07010401 | E | 100 | | | | 01/2020 | 12/2021 | 72 100,00 | 0,00 | 72 100,00 | 26 444,92 | 69 621,99 | 96 066,91 | 96,56 | 97,49 |
| 24 | 242 | 2020/58 | 9 | Áreas de Reabilitação Urbana (ARU/ORU) | 02 07010401 | E | 100 | | | | 01/2020 | 12/2021 | 5 000,00 | 0,00 | 5 000,00 | 0,00 | 0,00 | 0,00 | 0,00 | 0,00 |
| 24 | 242 | 2020/58 | 10 | Parque de lazer do rio Gondim - fase 2 | 02 07010401 | E | 100 | | | | 01/2020 | 12/2021 | 5 000,00 | 0,00 | 5 000,00 | 0,00 | 0,00 | 0,00 | 0,00 | 0,00 |
| 24 | 242 | 2020/58 | 11 | Centro de Rossas | 02 07010401 | E | 100 | | | | 01/2020 | 12/2021 | 2 000,00 | 0,00 | 2 000,00 | 0,00 | 0,00 | 0,00 | 0,00 | 0,00 |
| 24 | 242 | 2020/58 | 12 | Centro de Chave | 02 07010401 | E | 100 | | | | 01/2020 | 12/2021 | 2 000,00 | 0,00 | 2 000,00 | 0,00 | 0,00 | 0,00 | 0,00 | 0,00 |
| 24 | 242 | 2020/59 | | Reabilitação e criação de acessos ao centro de formação desportiva | 02 07010401 | E | 100 | | | | 01/2020 | 12/2024 | 1 000,00 | 750 000,00 | 751 000,00 | 0,00 | 0,00 | 0,00 | 0,00 | 0,00 |
| 24 | 242 | 2021/14 | | Aquisição/Reconstr.edifícios degradados | 02 07010307 | E | 100 | | | | 01/2021 | 12/2021 | 1 000,00 | 0,00 | 1 000,00 | 5 617,00 | 0,00 | 5 617,00 | 0,00 | 84,89 |
| 24 | 242 | 2021/15 | | Elaboração de Planos Municipais | 02 070115 | O | 100 | | | | 01/2021 | 12/2021 | 60 700,00 | 0,00 | 60 700,00 | 207 667,60 | 38 079,60 | 245 747,20 | 62,73 | 91,57 |
| 24 | 242 | 2021/16 | | Aquisição de terrenos | 02 070101 | O | 100 | | | | 01/2021 | 12/2021 | 28 000,00 | 0,00 | 28 000,00 | 367 218,89 | 16 500,00 | 383 718,89 | 58,93 | 97,09 |

# Execução Anual do Plano Plurianual de Investimentos

## Município de Arouca

(designação da autarquia local)

**Ano:** 2021

**(unidade: €)**

| Obj. | Prog | Projeto Ano / Nº | Projeto Ação | Designação | Código Classificação Orçamental | Forma de Realiz. | Fonte Financiamento (%) RP | RG | UE | EM | Datas (Mês/Ano) Inicio | Fim | Montante Previsto Ano | Anos seguintes | Total | Montante executado Anos Anteriores | Ano | Total | Nivel Execucao Anual (%) | Nivel Execução Global (%) |
|---|---|---|---|---|---|---|---|---|---|---|---|---|---|---|---|---|---|---|---|---|
| 24 | | | | Habitação e serviços colectivos | | | | | | | | | | | | | | | | |
| 24 | 242 | | | Ordenamento do território | | | | | | | | | | | | | | | | |
| 24 | 242 | 2021/17 | | Sinalização urbana | 02 070115 | O | 100 | | | | 01/2021 | 12/2021 | 5 000,00 | 0,00 | 5 000,00 | 47 587,18 | 0,00 | 47 587,18 | 0,00 | 90,49 |
| 24 | 242 | 2021/18 | | Arranjo urbanístico de rotundas e espaços ajardinados | 02 07010401 | E | 100 | | | | 01/2021 | 12/2021 | 5 000,00 | 0,00 | 5 000,00 | 123 872,34 | 0,00 | 123 872,34 | 0,00 | 96,12 |
| 24 | 242 | 2021/19 | | Equipamento urbano | 02 070115 | O | 100 | | | | 01/2021 | 12/2021 | 5 000,00 | 0,00 | 5 000,00 | 36 062,94 | 1 087,59 | 37 150,53 | 21,75 | 90,47 |
| 24 | 242 | 2021/56 | | Acesso em modos suaves Fermedo | 02 07010401 | E | 100 | | | | 01/2021 | 12/2021 | 5 000,00 | 0,00 | 5 000,00 | 0,00 | 0,00 | 0,00 | 0,00 | 0,00 |
| | | | | | | | | | | | Totais do Programa 242: | | 1 700 500,00 | 2 000 000,00 | 3 700 500,00 | 3 873 228,97 | 1 312 789,02 | 5 186 017,99 | 77,20 | 68,47 |
| 24 | 243 | | | Saneamento | | | | | | | | | | | | | | | | |
| 24 | 243 | 2021/20 | | Ampl/Remod/Constr. rede saneamento | 02 07010402 | E | 100 | | | | 01/2021 | 12/2021 | 100,00 | 0,00 | 100,00 | 4 804,12 | 0,00 | 4 804,12 | 0,00 | 97,96 |
| | | | | | | | | | | | Totais do Programa 243: | | 100,00 | 0,00 | 100,00 | 4 804,12 | 0,00 | 4 804,12 | 0,00 | 97,96 |
| 24 | 244 | | | Abastecimento de água | | | | | | | | | | | | | | | | |
| 24 | 244 | 2021/21 | | Ampl/Remod/Constr. rede água | 02 07010407 | E | 100 | | | | 01/2021 | 12/2021 | 100,00 | 0,00 | 100,00 | 55 012,61 | 0,00 | 55 012,61 | 0,00 | 99,82 |
| | | | | | | | | | | | Totais do Programa 244: | | 100,00 | 0,00 | 100,00 | 55 012,61 | 0,00 | 55 012,61 | 0,00 | 99,82 |
| 24 | 245 | | | Resíduos sólidos | | | | | | | | | | | | | | | | |
| 24 | 245 | 2020/60 | | Recolha seletiva- Resíduos/Bioresíduos | | | | | | | | | | | | 0,00 | | | | |
| 24 | 245 | 2020/60 | 1 | Equipamento de recolha | 02 07011001 | O | 100 | | | | 01/2020 | 12/2021 | 1 000,00 | 0,00 | 1 000,00 | 0,00 | 0,00 | 0,00 | 0,00 | 0,00 |
| 24 | 245 | 2021/22 | | Aquisição de contentores e outro equip. de recolha | 02 07011001 | O | 100 | | | | 01/2021 | 12/2021 | 27 000,00 | 0,00 | 27 000,00 | 263 404,27 | 21 795,60 | 285 199,87 | 80,72 | 98,21 |
| 24 | 245 | 2021/23 | | Aquisição/Grande rep. de material de transporte | 02 07010601 | O | 100 | | | | 01/2021 | 12/2021 | 100,00 | 0,00 | 100,00 | 5 127,99 | 0,00 | 5 127,99 | 0,00 | 98,09 |
| 24 | 245 | 2021/24 | | Locação equip. p/recolha e transp. resíduos sólidos | 02 070207 | O | 100 | | | | 01/2021 | 12/2021 | 100,00 | 0,00 | 100,00 | 0,00 | 0,00 | 0,00 | 0,00 | 0,00 |
| 24 | 245 | 2021/25 | | Locação equip p/limpeza de contentores | 02 070207 | O | 100 | | | | 01/2021 | 12/2021 | 100,00 | 0,00 | 100,00 | 0,00 | 0,00 | 0,00 | 0,00 | 0,00 |
| | | | | | | | | | | | Totais do Programa 245: | | 28 300,00 | 0,00 | 28 300,00 | 268 532,26 | 21 795,60 | 290 327,86 | 77,02 | 97,81 |
| 24 | 246 | | | Proteção meio ambiente e conservação da natureza | | | | | | | | | | | | | | | | |
| 24 | 246 | 2008/53 | | Requalif./Ampliação do cemitério municipal | 02 07010412 | E | 100 | | | | 01/2008 | 12/2021 | 13 800,00 | 0,00 | 13 800,00 | 237 656,42 | 13 525,60 | 251 182,02 | 98,01 | 99,89 |
| 24 | 246 | 2013/68 | | Valorização de parque de materiais em Ecocentro | 02 07010413 | E | 15 | 85 | | | 01/2013 | 12/2021 | 22 500,00 | 0,00 | 22 500,00 | 1 661,01 | 7 958,10 | 9 619,11 | 35,37 | 39,81 |
| 24 | 246 | 2014/15 | | Prj/construção do parque de lazer da Sr.ªda Mó | 02 07010413 | E | 100 | | | | 01/2014 | 12/2024 | 37 800,00 | 900 000,00 | 937 800,00 | 0,00 | 16 881,75 | 16 881,75 | 44,66 | 1,80 |
| 24 | 246 | 2016/35 | | Horto Municipal | | | | | | | | | | | | 0,00 | | | | |
| 24 | 246 | 2016/35 | 1 | Obras de ampliação | 02 07010413 | E | 100 | | | | 01/2016 | 12/2021 | 5 000,00 | 0,00 | 5 000,00 | 4 452,00 | 0,00 | 4 452,00 | 0,00 | 47,10 |
| 24 | 246 | 2017/57 | | Ciclovia do Vale de Arouca | 02 07010413 | E | 15 | 85 | | | 01/2017 | 12/2021 | 1 279 800,00 | 0,00 | 1 279 800,00 | 901 154,79 | 668 413,15 | 1 569 567,94 | 52,23 | 71,97 |
| 24 | 246 | 2017/58 | | Aq.terrenos p/construção de ciclovia do Vale de Arouca | 02 070101 | O | 100 | | | | 01/2017 | 12/2021 | 5 000,00 | 0,00 | 5 000,00 | 276 396,06 | 0,00 | 276 396,06 | 0,00 | 98,22 |
| 24 | 246 | 2018/64 | | Aquisição /reconstrução de moinho/açude em Ponte de Telhe | 02 07010307 | E | 100 | | | | 01/2018 | 12/2021 | 1 000,00 | 0,00 | 1 000,00 | 24 694,80 | 0,00 | 24 694,80 | 0,00 | 96,11 |
| 24 | 246 | 2018/65 | | Estabilização de taludes no ribeiro de Gondim | 02 07010413 | E | 100 | | | | 01/2018 | 12/2021 | 1 000,00 | 0,00 | 1 000,00 | 0,00 | 0,00 | 0,00 | 0,00 | 0,00 |
| 24 | 246 | 2018/66 | | Requalificação e valorização dos Viveiros da Granja | 02 07010307 | E | 100 | | | | 01/2018 | 12/2021 | 427 800,00 | 0,00 | 427 800,00 | 51 793,25 | 12 258,62 | 64 051,87 | 2,87 | 13,36 |
| 24 | 246 | 2019/62 | | Projeto/valorização e dinamização das minas de Rio de Frades | 02 07010413 | E | 100 | | | | 01/2019 | 12/2024 | 5 000,00 | 900 000,00 | 905 000,00 | 0,00 | 0,00 | 0,00 | 0,00 | 0,00 |

# Execução Anual do Plano Plurianual de Investimentos

## Município de Arouca

(designação da autarquia local)

**Ano:** 2021

**(unidade: €)**

| Obj. | Prog | Projeto Ano / Nº | Projeto Ação | Designação | Código Classificação Orçamental | Forma de Realiz. | Fonte Financiamento (%) RP | RG | UE | EM | Datas (Mês/Ano) Inicio | Fim | Montante Previsto Ano | Anos seguintes | Total | Montante executado Anos Anteriores | Ano | Total | Nivel Execucao Anual (%) | Nivel Execução Global (%) |
|---|---|---|---|---|---|---|---|---|---|---|---|---|---|---|---|---|---|---|---|---|
| 24 | | | | Habitação e serviços colectivos | | | | | | | | | | | | | | | | |
| 24 | 246 | | | Proteção meio ambiente e conservação da natureza | | | | | | | | | | | | | | | | |
| 24 | 246 | 2019/63 | | Projeto/valorização e dinamização da Frecha da Mizarela | 02 07010413 | E | 100 | | | | 01/2019 | 12/2024 | 500,00 | 750 000,00 | 750 500,00 | 0,00 | 0,00 | 0,00 | 0,00 | 0,00 |
| 24 | 246 | 2020/61 | | Valorização do parque florestal de Santa Luzia | 02 07010413 | E | 100 | | | | 01/2020 | 12/2021 | 94 000,00 | 0,00 | 94 000,00 | 0,00 | 14 560,15 | 14 560,15 | 15,49 | 15,49 |
| 24 | 246 | 2020/62 | | Áreas de valência coletiva do percurso pedonal e ciclável do Vale de Arouca | 02 07010413 | E | 15 | | 85 | | 01/2020 | 12/2021 | 155 000,00 | 0,00 | 155 000,00 | 0,00 | 0,00 | 0,00 | 0,00 | 0,00 |
| 24 | 246 | 2021/26 | | Construção de parques, jardins e zonas verdes | 02 07010405 | E | 100 | | | | 01/2021 | 12/2021 | 24 000,00 | 0,00 | 24 000,00 | 499 448,70 | 2 218,92 | 501 667,62 | 9,25 | 95,84 |
| 24 | 246 | 2021/27 | | Aquisição de terrenos para a construção de parques, jardins e zonas verdes | 02 070101 | O | 100 | | | | 01/2021 | 12/2021 | 1 000,00 | 0,00 | 1 000,00 | 267 630,95 | 0,00 | 267 630,95 | 0,00 | 99,63 |
| 24 | 246 | 2021/48 | | Valorização de praias fluviais | 02 07010413 | E | 15 | | 85 | | 01/2021 | 12/2021 | 5 000,00 | 0,00 | 5 000,00 | 8 476,33 | 0,00 | 8 476,33 | 0,00 | 62,90 |
| 24 | 246 | 2021/49 | | Beneficiação da área de lazer de Albergaria | 02 07010413 | E | 15 | | 85 | | 01/2021 | 12/2021 | 117 200,00 | 0,00 | 117 200,00 | 0,00 | 112 704,95 | 112 704,95 | 96,16 | 96,16 |
| 24 | 246 | 2021/58 | | Recuperação/Beneficiação do Património Paisagístico da Praia Fluvial da Paradinha | 02 07010413 | E | 20 | | 80 | | 01/2021 | 12/2021 | 139 000,00 | 0,00 | 139 000,00 | 0,00 | 0,00 | 0,00 | 0,00 | 0,00 |
| | | | | | | | | | | | | Totais do Programa 246: | 2 334 400,00 | 2 550 000,00 | 4 884 400,00 | 2 273 364,31 | 848 521,24 | 3 121 885,55 | 36,35 | 43,62 |
| | | | | | | | | | | | | Totais do Objetivo 24: | 4 307 500,00 | 4 950 000,00 | 9 257 500,00 | 6 837 853,46 | 2 235 943,01 | 9 073 796,47 | 51,91 | 56,38 |

# Execução Anual do Plano Plurianual de Investimentos

## Município de Arouca

(designação da autarquia local)

**Ano:** 2021

**(unidade: €)**

| Obj. | Prog | Projeto Ano / Nº | Projeto Ação | Designação | Código Classificação Orçamental | Forma de Realiz. | Fonte Financiamento (%) RP | RG | UE | EM | Datas (Mês/Ano) Inicio | Fim | Montante Previsto Ano | Anos seguintes | Total | Montante executado Anos Anteriores | Ano | Total | Nivel Execucao Anual (%) | Nivel Execução Global (%) |
|---|---|---|---|---|---|---|---|---|---|---|---|---|---|---|---|---|---|---|---|---|
| 25 | | | | Serviços Culturais, recreativos e religiosos | | | | | | | | | | | | | | | | |
| 25 | 251 | | | Cultura | | | | | | | | | | | | | | | | |
| 25 | 251 | 2015/29 | | Centro de interpretação do arouquês | | | | | | | | | | | | 0,00 | | | | |
| 25 | 251 | 2015/29 | 1 | Aquisição de terrenos | 02 070101 | O | 100 | | | | 01/2015 | 12/2021 | 74 600,00 | 0,00 | 74 600,00 | 202 381,00 | 74 569,38 | 276 950,38 | 99,96 | 99,99 |
| 25 | 251 | 2015/29 | 2 | Aquisição de imóvel edificado | 02 07010307 | O | 100 | | | | 01/2015 | 12/2021 | 17 700,00 | 0,00 | 17 700,00 | 51 691,00 | 17 640,25 | 69 331,25 | 99,66 | 99,91 |
| 25 | 251 | 2015/29 | 3 | Construção de infraestruturas/reconstrução | 02 07010307 | E | 100 | | | | 01/2015 | 12/2023 | 3 000,00 | 750 000,00 | 753 000,00 | 34 996,58 | 0,00 | 34 996,58 | 0,00 | 4,44 |
| 25 | 251 | 2016/38 | | Construção da Casa das Artes de Arouca | 02 07010307 | E | 100 | | | | 01/2016 | 12/2024 | 26 000,00 | 1 100 000,00 | 1 126 000,00 | 0,00 | 0,00 | 0,00 | 0,00 | 0,00 |
| 25 | 251 | 2018/62 | | Museu Municipal | | | | | | | | | | | | 0,00 | | | | |
| 25 | 251 | 2018/62 | 1 | Requalificação | 02 07010307 | E | 100 | | | | 01/2018 | 12/2021 | 23 700,00 | 0,00 | 23 700,00 | 292 679,97 | 23 599,72 | 316 279,69 | 99,58 | 99,97 |
| 25 | 251 | 2018/62 | 3 | Aquisição de equipamento informático | 02 070107 | O | 100 | | | | 01/2018 | 12/2021 | 1 000,00 | 0,00 | 1 000,00 | 30 750,00 | 228,17 | 30 978,17 | 22,82 | 97,57 |
| 25 | 251 | 2018/62 | 4 | Aquisição de software | 02 070108 | O | 100 | | | | 01/2018 | 12/2021 | 12 400,00 | 0,00 | 12 400,00 | 30 873,00 | 0,00 | 30 873,00 | 0,00 | 71,34 |
| 25 | 251 | 2018/63 | | Requalificação da Biblioteca Municipal | 02 07010307 | E | 100 | | | | 01/2018 | 12/2021 | 3 000,00 | 0,00 | 3 000,00 | 0,00 | 0,00 | 0,00 | 0,00 | 0,00 |
| 25 | 251 | 2021/31 | | Obras prot.valorização sítios c/interesse arqueológico/arquitetónico | 02 07010413 | E | 100 | | | | 01/2021 | 12/2021 | 5 000,00 | 0,00 | 5 000,00 | 0,00 | 0,00 | 0,00 | 0,00 | 0,00 |
| 25 | 251 | 2021/32 | | Aquisição de obras de arte | 02 070112 | O | 100 | | | | 01/2021 | 12/2021 | 100,00 | 0,00 | 100,00 | 5 535,00 | 0,00 | 5 535,00 | 0,00 | 98,23 |
| 25 | 251 | 2021/57 | | Projeto/requalificação Centro Cívico de Tojal (escola Tojal) | 02 07010307 | E | 100 | | | | 01/2021 | 12/2021 | 100,00 | 0,00 | 100,00 | 0,00 | 0,00 | 0,00 | 0,00 | 0,00 |
| | | | | | | | | | | | Totais do Programa 251: | | 166 600,00 | 1 850 000,00 | 2 016 600,00 | 648 906,55 | 116 037,52 | 764 944,07 | 69,65 | 28,70 |
| 25 | 252 | | | Desporto, recreio e lazer | | | | | | | | | | | | | | | | |
| 25 | 252 | 2008/55 | | Projeto/Construção centro de formação desportiva | 02 07010302 | E | 100 | | | | 01/2008 | 12/2021 | 92 800,00 | 0,00 | 92 800,00 | 262 066,10 | 44 710,18 | 306 776,28 | 48,18 | 86,45 |
| 25 | 252 | 2018/58 | | Ampliação/remodelação complexos desportivos (Arouca/Escariz) | 02 07010302 | E | 100 | | | | 01/2018 | 12/2021 | 39 500,00 | 0,00 | 39 500,00 | 842 391,02 | 5 774,60 | 848 165,62 | 14,62 | 96,18 |
| 25 | 252 | 2019/64 | | Arouca Nature Walking - Trail Park | | | | | | | | | | | | 0,00 | | | | |
| 25 | 252 | 2019/64 | 1 | Recuperação da Casa 2 dos Viveiros da Granja | 02 07010307 | E | 30 | | 70 | | 01/2019 | 12/2021 | 1 000,00 | 0,00 | 1 000,00 | 0,00 | 0,00 | 0,00 | 0,00 | 0,00 |
| 25 | 252 | 2021/33 | | Construção/beneficiação de parques infantis | 02 07010406 | E | 100 | | | | 01/2021 | 12/2021 | 20 000,00 | 0,00 | 20 000,00 | 26 720,97 | 1 571,96 | 28 292,93 | 7,86 | 60,56 |
| 25 | 252 | 2021/34 | | Aquisição de equipamentos para complexos desportivos | | | | | | | | | | | | 0,00 | | | | |
| 25 | 252 | 2021/34 | 1 | Equipamento básico | 02 07011002 | O | 100 | | | | 01/2021 | 12/2021 | 15 000,00 | 0,00 | 15 000,00 | 217 707,04 | 0,00 | 217 707,04 | 0,00 | 93,55 |
| 25 | 252 | 2021/34 | 2 | Equipamento administrativo | 02 070109 | O | 100 | | | | 01/2021 | 12/2021 | 2 500,00 | 0,00 | 2 500,00 | 85 014,66 | 0,00 | 85 014,66 | 0,00 | 97,14 |
| 25 | 252 | 2021/34 | 3 | Ferramentas e utensílios | 02 070111 | O | 100 | | | | 01/2021 | 12/2021 | 2 500,00 | 0,00 | 2 500,00 | 22 142,83 | 0,00 | 22 142,83 | 0,00 | 89,86 |
| 25 | 252 | 2021/36 | | Obras em recintos e parques desportivos | 02 07010406 | E | 100 | | | | 01/2021 | 12/2021 | 1 000,00 | 0,00 | 1 000,00 | 170 337,27 | 0,00 | 170 337,27 | 0,00 | 99,42 |
| 25 | 252 | 2021/37 | | Aquisição de terrenos | 02 070101 | O | 100 | | | | 01/2021 | 12/2021 | 1 000,00 | 0,00 | 1 000,00 | 219 925,00 | 0,00 | 219 925,00 | 0,00 | 99,55 |
| | | | | | | | | | | | Totais do Programa 252: | | 175 300,00 | 0,00 | 175 300,00 | 1 846 304,89 | 52 056,74 | 1 898 361,63 | 29,70 | 93,90 |
| | | | | | | | | | | | Totais do Objetivo 25: | | 341 900,00 | 1 850 000,00 | 2 191 900,00 | 2 495 211,44 | 168 094,26 | 2 663 305,70 | 49,16 | 56,82 |

# Execução Anual do Plano Plurianual de Investimentos

## Município de Arouca

(designação da autarquia local)

**Ano:** 2021

**(unidade: €)**

| Obj. | Prog | Projeto Ano / Nº | Projeto Ação | Designação | Código Classificação Orçamental | Forma de Realiz. | Fonte Financiamento (%) RP | RG | UE | EM | Datas (Mês/Ano) Inicio | Fim | Montante Previsto Ano | Anos seguintes | Total | Montante executado Anos Anteriores | Ano | Total | Nivel Execucao Anual (%) | Nivel Execução Global (%) |
|---|---|---|---|---|---|---|---|---|---|---|---|---|---|---|---|---|---|---|---|---|
| 31 | | | | Agricultura, pecuária, silvicultura, caça e pesca | | | | | | | | | | | | | | | | |
| 31 | 001 | | | Silvicultura | | | | | | | | | | | | | | | | |
| 31 | 001 | 2017/50 | | Obras de reabilitação de infraestruturas florestais e outras | 02 07010413 | E | 100 | | | | 01/2017 | 12/2021 | 5 000,00 | 0,00 | 5 000,00 | 0,00 | 0,00 | 0,00 | 0,00 | 0,00 |
| 31 | 001 | 2021/38 | | Obras de beneficiação de caminhos agrícolas | 02 07010408 | E | 100 | | | | 01/2021 | 12/2021 | 100,00 | 0,00 | 100,00 | 0,00 | 0,00 | 0,00 | 0,00 | 0,00 |
| 31 | 001 | 2021/39 | | Reflorestação de terrenos municipais | 02 070115 | E | 100 | | | | 01/2021 | 12/2021 | 1 000,00 | 0,00 | 1 000,00 | 0,00 | 0,00 | 0,00 | 0,00 | 0,00 |
| | | | | | | | | | | | Totais do Programa 001: | | 6 100,00 | 0,00 | 6 100,00 | 0,00 | 0,00 | 0,00 | 0,00 | 0,00 |
| 31 | 002 | | | Agricultura | | | | | | | | | | | | | | | | |
| 31 | 002 | 2015/38 | | Construção/adaptação de edifício para unidade de transf. de produtos autoctones | 02 07010307 | E | 100 | | | | 01/2015 | 12/2021 | 1 000,00 | 0,00 | 1 000,00 | 0,00 | 0,00 | 0,00 | 0,00 | 0,00 |
| | | | | | | | | | | | Totais do Programa 002: | | 1 000,00 | 0,00 | 1 000,00 | 0,00 | 0,00 | 0,00 | 0,00 | 0,00 |
| | | | | | | | | | | | Totais do Objetivo 31: | | 7 100,00 | 0,00 | 7 100,00 | 0,00 | 0,00 | 0,00 | 0,00 | 0,00 |

# Execução Anual do Plano Plurianual de Investimentos

## Município de Arouca

(designação da autarquia local)

**Ano:** 2021

**(unidade: €)**

| Obj. | Prog | Projeto Ano / Nº | Projeto Ação | Designação | Código Classificação Orçamental | Forma de Realiz. | Fonte Financiamento (%) RP | RG | UE | EM | Datas (Mês/Ano) Inicio | Fim | Montante Previsto Ano | Anos seguintes | Total | Montante executado Anos Anteriores | Ano | Total | Nivel Execucao Anual (%) | Nivel Execução Global (%) |
|---|---|---|---|---|---|---|---|---|---|---|---|---|---|---|---|---|---|---|---|---|
| 32 | | | | Indústria e energia | | | | | | | | | | | | | | | | |
| 32 | 001 | | | Fomento industrial | | | | | | | | | | | | | | | | |
| 32 | 001 | 2018/32 | | Projeto/construção de CI3 | 02 07010307 | E | 100 | | | | 01/2018 | 12/2021 | 100,00 | 0,00 | 100,00 | 0,00 | 0,00 | 0,00 | 0,00 | 0,00 |
| 32 | 001 | 2020/63 | | Requalificação/expansão do Parque de Negócios de Escariz | 02 07010413 | E | 100 | | | | 01/2020 | 12/2021 | 1 000,00 | 0,00 | 1 000,00 | 0,00 | 0,00 | 0,00 | 0,00 | 0,00 |
| 32 | 001 | 2020/64 | | Requalificação/expansão do Parque Empresarial da Farrapa/Rossio | 02 07010413 | E | 100 | | | | 01/2020 | 12/2024 | 1 000,00 | 400 000,00 | 401 000,00 | 0,00 | 0,00 | 0,00 | 0,00 | 0,00 |
| 32 | 001 | 2020/65 | | Requalificação/expansão da Z.I. da Mata - Mansores | 02 07010413 | E | 100 | | | | 01/2020 | 12/2024 | 305 400,00 | 200 000,00 | 505 400,00 | 0,00 | 0,00 | 0,00 | 0,00 | 0,00 |
| 32 | 001 | 2020/66 | | Requalificação/expansão da Z.I. de S. Domingos/Mata/Arouca | 02 07010413 | E | 15 | | 85 | | 01/2020 | 12/2022 | 241 000,00 | 1 100 000,00 | 1 341 000,00 | 0,00 | 59 042,00 | 59 042,00 | 24,50 | 4,40 |
| 32 | 001 | 2020/67 | | Requalificação/expansão da Z.I. de Alvarenga | 02 07010413 | E | 100 | | | | 01/2020 | 12/2021 | 100,00 | 0,00 | 100,00 | 0,00 | 0,00 | 0,00 | 0,00 | 0,00 |
| 32 | 001 | 2020/68 | | Requalificação/expansão da Z.I. das Lameiradas | 02 07010413 | E | 100 | | | | 01/2020 | 12/2022 | 254 000,00 | 250 000,00 | 504 000,00 | 2 337,00 | 0,00 | 2 337,00 | 0,00 | 0,46 |
| 32 | 001 | 2021/40 | | Aquisição de terreno para zonas industriais | 02 070101 | O | 100 | | | | 01/2021 | 12/2021 | 157 500,00 | 0,00 | 157 500,00 | 606 785,93 | 154 350,00 | 761 135,93 | 98,00 | 99,59 |
| | | | | | | | | | | | Totais do Programa 001: | | 960 100,00 | 1 950 000,00 | 2 910 100,00 | 609 122,93 | 213 392,00 | 822 514,93 | 22,23 | 23,37 |
| 32 | 002 | | | Energia elétrica | | | | | | | | | | | | | | | | |
| 32 | 002 | 2014/9 | | Eficiência energética da iluminação pública | 02 07010404 | O | 100 | | | | 01/2014 | 12/2021 | 1 000,00 | 0,00 | 1 000,00 | 339 549,80 | 0,00 | 339 549,80 | 0,00 | 99,71 |
| | | | | | | | | | | | Totais do Programa 002: | | 1 000,00 | 0,00 | 1 000,00 | 339 549,80 | 0,00 | 339 549,80 | 0,00 | 99,71 |
| | | | | | | | | | | | Totais do Objetivo 32: | | 961 100,00 | 1 950 000,00 | 2 911 100,00 | 948 672,73 | 213 392,00 | 1 162 064,73 | 22,20 | 30,11 |

# Execução Anual do Plano Plurianual de Investimentos

## Município de Arouca

(designação da autarquia local)

**Ano:** 2021

**(unidade: €)**

| Obj. | Prog | Projeto Ano / Nº | Projeto Ação | Designação | Código Classificação Orçamental | Forma de Realiz. | Fonte Financiamento (%) RP | RG | UE | EM | Datas (Mês/Ano) Inicio | Fim | Montante Previsto Ano | Anos seguintes | Total | Montante executado Anos Anteriores | Ano | Total | Nivel Execucao Anual (%) | Nivel Execução Global (%) |
|---|---|---|---|---|---|---|---|---|---|---|---|---|---|---|---|---|---|---|---|---|
| 33 | | | | Transportes e comunicações | | | | | | | | | | | | | | | | |
| 33 | 331 | | | Transportes rodoviários | | | | | | | | | | | | | | | | |
| 33 | 331 | 2011/59 | | Proj./Construção de arruamentos previstos no PU de Arouca | 02 07010401 | E | 100 | | | | 01/2011 | 12/2021 | 10 000,00 | 0,00 | 10 000,00 | 459 545,99 | 0,00 | 459 545,99 | 0,00 | 97,87 |
| 33 | 331 | 2012/64 | | Proj./Construção da Via de Ligação Ponte da Ribeira/Rossio | 02 07010408 | E | 100 | | | | 01/2012 | 12/2021 | 100,00 | 0,00 | 100,00 | 0,00 | 0,00 | 0,00 | 0,00 | 0,00 |
| 33 | 331 | 2012/65 | | Proj./Construção da Via de Ligação Rossio/Nó de Escariz (Variante) | 02 07010408 | E | 100 | | | | 01/2012 | 12/2024 | 100,00 | 900 000,00 | 900 100,00 | 75,00 | 0,00 | 75,00 | 0,00 | 0,01 |
| 33 | 331 | 2014/10 | | Proj./Construção de arruamentos previstos no PU Escariz/Fermêdo | 02 07010401 | E | 100 | | | | 01/2014 | 12/2021 | 100,00 | 0,00 | 100,00 | 0,00 | 0,00 | 0,00 | 0,00 | 0,00 |
| 33 | 331 | 2015/57 | | Alarg./pav. e arranjo urbano da ligação de Cancelo ao Pinheiro (Arouca/Burgo) | 02 07010408 | E | 100 | | | | 01/2015 | 12/2021 | 265 000,00 | 0,00 | 265 000,00 | 0,00 | 60 992,42 | 60 992,42 | 23,02 | 23,02 |
| 33 | 331 | 2015/60 | | Pavimentação da estrada do contorno nascente à Z. I. da Mata (Mansores) | 02 07010408 | E | 100 | | | | 01/2015 | 12/2021 | 100,00 | 0,00 | 100,00 | 0,00 | 0,00 | 0,00 | 0,00 | 0,00 |
| 33 | 331 | 2015/78 | | Abertura/pavimentação da ligação de Seládias às Fontes (Canelas/Espiunca) | 02 07010408 | E | 100 | | | | 01/2015 | 12/2021 | 11 100,00 | 0,00 | 11 100,00 | 0,00 | 10 393,30 | 10 393,30 | 93,63 | 93,63 |
| 33 | 331 | 2016/48 | | Pavimentação da EM de ligação de Urrô a Cancelo (Urrô) | 02 07010408 | E | 100 | | | | 01/2016 | 12/2021 | 100,00 | 0,00 | 100,00 | 0,00 | 0,00 | 0,00 | 0,00 | 0,00 |
| 33 | 331 | 2016/49 | | Abertura/Pavimentação da ligação da Ribeira a Trancoso(Alvarenga) | 02 07010408 | E | 100 | | | | 01/2016 | 12/2023 | 100,00 | 400 000,00 | 400 100,00 | 0,00 | 0,00 | 0,00 | 0,00 | 0,00 |
| 33 | 331 | 2017/30 | | Projeto/Construção de interfaces/parques de estacionamento | 02 07010413 | E | 100 | | | | 01/2017 | 12/2021 | 100,00 | 0,00 | 100,00 | 2 994,00 | 0,00 | 2 994,00 | 0,00 | 96,77 |
| 33 | 331 | 2017/32 | | Acesso em modo suave à escola da Boavista | 02 07010408 | E | 15 | | 85 | | 01/2017 | 12/2021 | 10 700,00 | 0,00 | 10 700,00 | 708 312,88 | 2 776,34 | 711 089,22 | 25,95 | 98,90 |
| 33 | 331 | 2020/69 | | Proj./construção de arruamentos previstos no PU Farrapa/Rossio | 02 07010401 | E | 100 | | | | 01/2020 | 12/2021 | 100,00 | 0,00 | 100,00 | 0,00 | 0,00 | 0,00 | 0,00 | 0,00 |
| 33 | 331 | 2021/41 | | Aquisição/Grande reparação de equipamento básico | 02 07011002 | O | 100 | | | | 01/2021 | 12/2021 | 92 000,00 | 0,00 | 92 000,00 | 265 943,68 | 84 244,93 | 350 188,61 | 91,57 | 97,83 |
| 33 | 331 | 2021/42 | | Aquisição de terrenos | 02 070101 | O | 100 | | | | 01/2021 | 12/2021 | 20 000,00 | 0,00 | 20 000,00 | 28 284,80 | 0,00 | 28 284,80 | 0,00 | 58,58 |
| 33 | 331 | 2021/43 | | Colocação de barreiras de proteção em vias de comunicação | 02 07010408 | E | 100 | | | | 01/2021 | 12/2021 | 50 000,00 | 0,00 | 50 000,00 | 433 023,53 | 757,90 | 433 781,43 | 1,52 | 89,81 |
| 33 | 331 | 2021/44 | | Ret/Pav/arranjo arruam, parques, praças e passeios | 02 07010401 | E | 100 | | | | 01/2021 | 12/2021 | 15 000,00 | 0,00 | 15 000,00 | 561 100,98 | 0,00 | 561 100,98 | 0,00 | 97,40 |
| 33 | 331 | 2021/45 | | Construção de abrigos para passageiros | 02 07010413 | E | 100 | | | | 01/2021 | 12/2021 | 10 000,00 | 0,00 | 10 000,00 | 10 462,55 | 2 811,78 | 13 274,33 | 28,12 | 64,87 |
| 33 | 331 | 2021/46 | | Grandes repar/benef.estradas,entroncamentos,pontes e caminhos | 02 07010408 | E | 100 | | | | 01/2021 | 12/2021 | 1 274 000,00 | 0,00 | 1 274 000,00 | 3 694 148,34 | 913 613,65 | 4 607 761,99 | 71,71 | 92,75 |
| | | | | | | | | | | | Totais do Programa 331: | | 1 758 600,00 | 1 300 000,00 | 3 058 600,00 | 6 163 891,75 | 1 075 590,32 | 7 239 482,07 | 61,16 | 78,50 |
| | | | | | | | | | | | Totais do Objetivo 33: | | 1 758 600,00 | 1 300 000,00 | 3 058 600,00 | 6 163 891,75 | 1 075 590,32 | 7 239 482,07 | 61,16 | 78,50 |

# Execução Anual do Plano Plurianual de Investimentos

## Município de Arouca

(designação da autarquia local)

**Ano:** 2021

**(unidade: €)**

| Obj. | Prog | Projeto Ano / Nº | Projeto Ação | Designação | Código Classificação Orçamental | Forma de Realiz. | Fonte Financiamento (%) RP | RG | UE | EM | Datas (Mês/Ano) Inicio | Fim | Montante Previsto Ano | Anos seguintes | Total | Montante executado Anos Anteriores | Ano | Total | Nivel Execucao Anual (%) | Nivel Execução Global (%) |
|---|---|---|---|---|---|---|---|---|---|---|---|---|---|---|---|---|---|---|---|---|
| 34 | | | | Comércio e turismo | | | | | | | | | | | | | | | | |
| 34 | 342 | | | Turismo | | | | | | | | | | | | | | | | |
| 34 | 342 | 2008/73 | | Geoparque | | | | | | | | | | | | 0,00 | | | | |
| 34 | 342 | 2008/73 | 4 | Aquisição/Reconstr.imóveis da Carreira dos Moinhos | 02 07010413 | E | 15 | | 85 | | 01/2008 | 12/2021 | 148 500,00 | 0,00 | 148 500,00 | 24 100,00 | 0,00 | 24 100,00 | 0,00 | 13,96 |
| 34 | 342 | 2008/73 | 5 | Aquisição/Reconstrução de Casas Florestais | 02 07010307 | E | 100 | | | | 01/2008 | 12/2021 | 1 000,00 | 0,00 | 1 000,00 | 0,00 | 0,00 | 0,00 | 0,00 | 0,00 |
| 34 | 342 | 2008/73 | 7 | Aquisição/Valorização Turístico/Ambiental de Complexos Mineiros | 02 07010307 | O | 100 | | | | 01/2008 | 12/2021 | 35 000,00 | 0,00 | 35 000,00 | 125 873,30 | 0,00 | 125 873,30 | 0,00 | 78,24 |
| 34 | 342 | 2008/73 | 8 | Aquisição de equipamentos modulares para apoio ao desporto aventura | 02 07011002 | O | 100 | | | | 01/2008 | 12/2021 | 55 000,00 | 0,00 | 55 000,00 | 0,00 | 0,00 | 0,00 | 0,00 | 0,00 |
| 34 | 342 | 2010/5 | | Desenvolvimento Turístico Ativo em Arouca | | | | | | | | | | | | 0,00 | | | | |
| 34 | 342 | 2010/5 | 1 | Construção de infraestruturas | 02 07010413 | E | 100 | | | | 06/2010 | 12/2021 | 294 700,00 | 0,00 | 294 700,00 | 5 261 530,47 | 256 685,42 | 5 518 215,89 | 87,10 | 99,32 |
| 34 | 342 | 2010/5 | 7 | Construção de equipamentos de apoio | 02 07010307 | E | 100 | | | | 01/2018 | 12/2021 | 1 000,00 | 0,00 | 1 000,00 | 0,00 | 0,00 | 0,00 | 0,00 | 0,00 |
| 34 | 342 | 2012/89 | | Adapt.edifícios escolares destino turismo | 02 07010307 | E | 35 | | 65 | | 01/2012 | 12/2021 | 1 700,00 | 0,00 | 1 700,00 | 174 568,71 | 0,00 | 174 568,71 | 0,00 | 99,04 |
| 34 | 342 | 2016/52 | | Reabilitação e expansão do parque de campismo do Merujal | 02 07010413 | E | 15 | | 85 | | 01/2016 | 12/2022 | 97 000,00 | 500 000,00 | 597 000,00 | 2 715,00 | 0,00 | 2 715,00 | 0,00 | 0,45 |
| 34 | 342 | 2021/50 | | Aquisição de terrenos | 02 070101 | O | 100 | | | | 01/2021 | 12/2021 | 15 400,00 | 0,00 | 15 400,00 | 94 946,47 | 0,00 | 94 946,47 | 0,00 | 86,04 |
| | | | | | | | | | | | | Totais do Programa 342: | 649 300,00 | 500 000,00 | 1 149 300,00 | 5 683 733,95 | 256 685,42 | 5 940 419,37 | 39,53 | 86,94 |
| | | | | | | | | | | | | Totais do Objetivo 34: | 649 300,00 | 500 000,00 | 1 149 300,00 | 5 683 733,95 | 256 685,42 | 5 940 419,37 | 39,53 | 86,94 |
| | | | | | | | | | | | | Total Geral: | 9 381 500,00 | 11 700 000,00 | 21 081 500,00 | 27 157 406,67 | 4 399 132,68 | 31 556 539,35 | 46,89 | 65,42 |

ORGÃO EXECUTIVO

Em .... de ..... de .....

.....

ORGÃO DELIBERATIVO

Em .... de ..... de .....

.....

## Anexo V

# ALTERAÇÕES ORÇAMENTAIS DA RECEITA

# Anexo às demonstrações orçamentais 1 - Alterações Orçamentais da Receita

**Município de Arouca**

(designação da autarquia local)

**Ano:** 2021

**Euros**

| Rubricas | Tipo | Receita | | | | | Observações |
|---|---|---|---|---|---|---|---|
| | | Previsões iniciais | Alterações orçamentais | | | Previsões corrigidas | |
| | | | Inscrições/reforços | Diminuições/anulações | Créd. Especiais | | |
| [1] | [2] | [3] | [4] | [5] | [6] | [7]=[3]+[4]-[5]+[6] | [8] |
| R1 - Receita Fiscal | P/M | 2 589 200,00 | | | | 2 589 200,00 | |
| R1.1 - Impostos diretos | P/M | 2 588 300,00 | | | | 2 588 300,00 | |
| R1.2 - Impostos indiretos | P/M | 900,00 | | | | 900,00 | |
| R2 - Contribuições para sistemas de proteção social e subsistema | P/M | 0,00 | | | | 0,00 | |
| R3 - Taxas, multas e outras penalidades | P/M | 219 100,00 | | | | 219 100,00 | |
| R4 - Rendimentos de propriedade | P/M | 859 400,00 | | | | 859 400,00 | |
| R5 - Transferências e subsídios correntes | P/M | 9 347 400,00 | | | | 9 347 400,00 | |
| R5.1 - Transferências correntes | P/M | 9 347 400,00 | | | | 9 347 400,00 | |
| R5.1.1 - Administrações Públicas | P/M | 9 347 400,00 | | | | 9 347 400,00 | |
| R5.1.1.1 - Administração Central - Estado Português | P/M | 9 347 400,00 | | | | 9 347 400,00 | |
| R5.1.1.2 - Administração Central - Outras entidades | P/M | 0,00 | | | | 0,00 | |
| R5.1.1.3 - Segurança Social | P/M | 0,00 | | | | 0,00 | |
| R5.1.1.4 - Administração Regional | P/M | 0,00 | | | | 0,00 | |
| R5.1.1.5 - Administração Local | P/M | 0,00 | | | | 0,00 | |
| R5.1.2 - Exterior - U E | P/M | 0,00 | | | | 0,00 | |
| R5.1.3 - Outras | P/M | 0,00 | | | | 0,00 | |
| R5.2 - Subsídios correntes | P/M | 0,00 | | | | 0,00 | |
| R6 - Venda de bens e serviços | P/M | 2 025 100,00 | | | | 2 025 100,00 | |
| R7 - Outras receitas correntes | P/M | 709 700,00 | | | | 709 700,00 | |
| R8 - Venda de bens de investimento | P/M | 93 000,00 | | | | 93 000,00 | |
| R9 - Transferências e subsídios de capital | P/M | 6 332 700,00 | | | | 6 332 700,00 | |
| R9.1 - Transferências de capital | P/M | 6 332 700,00 | | | | 6 332 700,00 | |
| R9.1.1 - Administrações Públicas | P/M | 6 332 700,00 | | | | 6 332 700,00 | |
| R9.1.1.1 - Administração Central - Estado Português | P/M | 6 332 700,00 | | | | 6 332 700,00 | |
| R9.1.1.2 - Administração Central - Outras entidades | P/M | 0,00 | | | | 0,00 | |
| R9.1.1.3 - Segurança Social | P/M | 0,00 | | | | 0,00 | |
| R9.1.1.4 - Administração Regional | P/M | 0,00 | | | | 0,00 | |
| R9.1.1.5 - Administração Local | P/M | 0,00 | | | | 0,00 | |
| R9.1.2 - Exterior - U E | P/M | 0,00 | | | | 0,00 | |
| R9.1.3 - Outras | P/M | 0,00 | | | | 0,00 | |
| R9.2 - Subsídios de capital | P/M | 0,00 | | | | 0,00 | |
| R10 - Outras receitas de capital | P/M | 0,00 | | | | 0,00 | |

# Anexo às demonstrações orçamentais 1 - Alterações Orçamentais da Receita

**Município de Arouca**

(designação da autarquia local)

**Ano:** 2021

**Euros**

| Rubricas | Tipo | Receita | | | | | Observações |
|---|---|---|---|---|---|---|---|
| | | Previsões iniciais | Alterações orçamentais | | | Previsões corrigidas | |
| | | | Inscrições/reforços | Diminuições/anulações | Créd. Especiais | | |
| [1] | [2] | [3] | [4] | [5] | [6] | [7]=[3]+[4]-[5]+[6] | [8] |
| R11 - Reposições não abatidas aos pagamentos | P/M | 0,00 | | | | 0,00 | |
| R12 - Receita com ativos financeiros | P/M | 0,00 | | | | 0,00 | |
| R13 - Receita com passivos financeiros | P/M | 0,00 | | | | 0,00 | |
| R14 - Saldo da gerência anterior - operações orçamentais | P/M | 0,00 | 4 507 848,74 | | | 4 507 848,74 | |
| | Total: | 22 175 600,00 | 4 507 848,74 | | | 26 683 448,74 | |

## Anexo VI

# ALTERAÇÕES ORÇAMENTAIS DA DESPESA

# Anexo às demonstrações orçamentais 2 - Alterações Orçamentais da Despesa

**Município de Arouca**

(designação da autarquia local)

**Ano:** 2021

**Euros**

| Rubricas | Tipo | Despesa | | | | | Observações |
|---|---|---|---|---|---|---|---|
| | | Dotações iniciais | Alterações orçamentais | | | Dotações corrigidas | |
| [1] | [2] | [3] | Inscrições/reforços [4] | Diminuições/anulações [5] | Créditos especiais [6] | [7]=[3]+[4]-[5]+[6] | [8] |
| 01 - Despesas com o pessoal | M | 4 543 700,00 | 275 700,00 | 131 600,00 | | 4 687 800,00 | |
| 0101 - Remunerações certas e permanentes | M | 3 410 400,00 | 110 700,00 | 93 500,00 | | 3 427 600,00 | |
| 010101 - Titulares órgãos soberania e memb. órgãos autárq. | P | 123 700,00 | | | | 123 700,00 | |
| 010104 - Pessoal quadros-Regime contrato individ. trabalho | M | 2 457 200,00 | 63 500,00 | 93 500,00 | | 2 427 200,00 | |
| 01010401 - Pessoal em funções | M | 2 335 000,00 | | 68 500,00 | | 2 266 500,00 | |
| 01010402 - Alterações obrigatórias posicionamento remunerat. | P | 16 400,00 | | | | 16 400,00 | |
| 01010403 - Alterações facultativas posicionamento remunerat. | P | 6 200,00 | | | | 6 200,00 | |
| 01010404 - Recrutamento pessoal novos postos trabalho | M | 99 600,00 | 63 500,00 | 25 000,00 | | 138 100,00 | |
| 010106 - Pessoal contratado a termo | M | 100,00 | 4 900,00 | | | 5 000,00 | |
| 01010604 - Recrutamento pessoal novos postos trabalho | M | 100,00 | 4 900,00 | | | 5 000,00 | |
| 010107 - Pessoal em regime de tarefa ou avença | P | 100,00 | | | | 100,00 | |
| 010108 - Pessoal aguardando aposentação | P | 31 500,00 | | | | 31 500,00 | |
| 010109 - Pessoal em qualquer outra situação | P | 48 700,00 | | | | 48 700,00 | |
| 010111 - Representação | M | 42 000,00 | 2 100,00 | | | 44 100,00 | |
| 010113 - Subsidio de refeição | M | 244 900,00 | 9 400,00 | | | 254 300,00 | |
| 010114 - Subsídio de férias e de Natal | M | 434 500,00 | 10 800,00 | | | 445 300,00 | |
| 010115 - Remunerações por doença e maternidade/paternidade | M | 27 700,00 | 20 000,00 | | | 47 700,00 | |
| 0102 - Abonos variáveis ou eventuais | M | 166 900,00 | 74 000,00 | 38 100,00 | | 202 800,00 | |
| 010202 - Horas extraordinárias | M | 4 500,00 | 7 000,00 | | | 11 500,00 | |
| 010204 - Ajudas de custo | M | 90 400,00 | | 38 100,00 | | 52 300,00 | |
| 010205 - Abono para falhas | P | 2 700,00 | | | | 2 700,00 | |
| 010210 - Subsídio de trabalho nocturno | P | 100,00 | | | | 100,00 | |
| 010211 - Subsídio de turno | P | 21 000,00 | | | | 21 000,00 | |
| 010212 - Indemnizações por cessação de funções | P | 100,00 | | | | 100,00 | |
| 010213 - Outros suplementos e prémios | P | 28 100,00 | | | | 28 100,00 | |
| 01021301 - Prémios de desempenho | P | 100,00 | | | | 100,00 | |
| 01021302 - Outros | P | 28 000,00 | | | | 28 000,00 | |
| 010214 - Outros abonos em numerário ou espécie | M | 20 000,00 | 67 000,00 | | | 87 000,00 | |

# Anexo às demonstrações orçamentais 2 - Alterações Orçamentais da Despesa

**Município de Arouca**

(designação da autarquia local)

**Ano:** 2021

**Euros**

| Rubricas | Tipo | Despesa | | | | | Observações |
|---|---|---|---|---|---|---|---|
| | | Dotações iniciais | Alterações orçamentais | | | Dotações corrigidas | |
| [1] | [2] | [3] | Inscrições/reforços [4] | Diminuições/anulações [5] | Créditos especiais [6] | [7]=[3]+[4]-[5]+[6] | [8] |
| 0103 - Segurança social | M | 966 400,00 | 91 000,00 | | | 1 057 400,00 | |
| 010301 - Encargos com a saúde | M | 120 000,00 | 4 000,00 | | | 124 000,00 | |
| 010302 - Outros encargos com a saúde | M | 35 000,00 | 20 000,00 | | | 55 000,00 | |
| 010303 - Subsídio familiar a criança e jovens | P | 10 000,00 | | | | 10 000,00 | |
| 010304 - Outras prestações familiares | P | 5 000,00 | | | | 5 000,00 | |
| 010305 - Contribuições para a segurança social | M | 724 300,00 | 44 500,00 | | | 768 800,00 | |
| 01030501 - Assistência doença funcionários públicos (ADSE) | P | 1 100,00 | | | | 1 100,00 | |
| 01030502 - Seg.soc.pes.regime contrato trab.funç.públ.(RCTFP) | M | 662 600,00 | 18 500,00 | | | 681 100,00 | |
| 0103050201 - Caixa Geral de Aposentações | P | 357 300,00 | | | | 357 300,00 | |
| 0103050202 - Segurança Social - Regime Geral | M | 305 300,00 | 18 500,00 | | | 323 800,00 | |
| 01030503 - Outros | M | 60 600,00 | 26 000,00 | | | 86 600,00 | |
| 010306 - Acidentes em serviço e doenças profissionais | P | 20 000,00 | | | | 20 000,00 | |
| 010308 - Outras pensões | P | 10 000,00 | | | | 10 000,00 | |
| 010309 - Seguros | M | 41 900,00 | 22 500,00 | | | 64 400,00 | |
| 01030901 - Seguros acidentes trabalho doenças profissionais | M | 41 800,00 | 22 500,00 | | | 64 300,00 | |
| 01030902 - Seguros de saúde | P | 100,00 | | | | 100,00 | |
| 010310 - Outras despesas de segurança social | P | 200,00 | | | | 200,00 | |
| 01031001 - Eventualidade, Maternidade, Paternidade e adopção | P | 100,00 | | | | 100,00 | |
| 01031002 - Outras despesas de segurança social | P | 100,00 | | | | 100,00 | |
| 02 - Aquisição de bens e serviços | M | 7 685 200,00 | 1 214 200,00 | 525 100,00 | | 8 374 300,00 | |
| 0201 - Aquisição de bens | M | 1 348 700,00 | 271 900,00 | 45 000,00 | | 1 575 600,00 | |
| 020101 - Matérias-primas e subsidiárias | P | 600,00 | | | | 600,00 | |
| 020102 - Combustíveis e lubrificantes | P | 241 700,00 | | | | 241 700,00 | |
| 02010201 - Gasolina | P | 8 400,00 | | | | 8 400,00 | |
| 02010202 - Gasóleo | P | 190 100,00 | | | | 190 100,00 | |
| 02010299 - Outros | P | 43 200,00 | | | | 43 200,00 | |
| 020103 - Munições, explosivos e artifícios | P | 100,00 | | | | 100,00 | |
| 020104 - Limpeza e higiene | P | 59 700,00 | | | | 59 700,00 | |

# Anexo às demonstrações orçamentais 2 - Alterações Orçamentais da Despesa

**Município de Arouca**

(designação da autarquia local)

**Ano:** 2021

**Euros**

| Rubricas | Tipo | Despesa | | | | | Observações |
|---|---|---|---|---|---|---|---|
| | | Dotações iniciais | Alterações orçamentais | | | Dotações corrigidas | |
| [1] | [2] | [3] | Inscrições/reforços [4] | Diminuições/anulações [5] | Créditos especiais [6] | [7]=[3]+[4]-[5]+[6] | [8] |
| 020105 - Alimentação-Refeições confecionadas | M | 230 100,00 | 96 000,00 | | | 326 100,00 | |
| 02010501 - Alimentação-Refeições confecionadas - GOP | M | 230 000,00 | 96 000,00 | | | 326 000,00 | |
| 02010502 - Alimentação-Refeições confecionadas - Orçamento | P | 100,00 | | | | 100,00 | |
| 020106 - Alimentação-Géneros para confecionar | P | 100,00 | | | | 100,00 | |
| 020107 - Vestuário e artigos pessoais | P | 55 600,00 | | | | 55 600,00 | |
| 020108 - Material de escritório | P | 21 000,00 | | | | 21 000,00 | |
| 020109 - Produtos químicos e farmacêuticos | P | 6 500,00 | | | | 6 500,00 | |
| 020111 - Material de consumo clínico | P | 1 200,00 | | | | 1 200,00 | |
| 020112 - Material de transporte-Peças | P | 47 200,00 | | | | 47 200,00 | |
| 020113 - Material de consumo hoteleiro | P | 600,00 | | | | 600,00 | |
| 020114 - Outro material-Peças | P | 18 000,00 | | | | 18 000,00 | |
| 020115 - Prémios, condecorações e ofertas | M | 213 900,00 | 25 000,00 | | | 238 900,00 | |
| 02011501 - Prémios, condecorações e ofertas - GOP | M | 75 000,00 | 25 000,00 | | | 100 000,00 | |
| 02011502 - Prémios, condecorações e ofertas - Orçamento | P | 138 900,00 | | | | 138 900,00 | |
| 020116 - Mercadorias para venda | P | 3 100,00 | | | | 3 100,00 | |
| 02011603 - Outras | P | 3 100,00 | | | | 3 100,00 | |
| 020117 - Ferramentas e utensílios | M | 4 800,00 | 5 100,00 | | | 9 900,00 | |
| 020118 - Livros e documentação técnica | P | 2 600,00 | | | | 2 600,00 | |
| 020119 - Artigos honoríficos e de decoração | P | 1 200,00 | | | | 1 200,00 | |
| 020120 - Material de educação, cultura e recreio | P | 11 000,00 | | | | 11 000,00 | |
| 02012001 - Material de educação, cultura e recreio - GOP | P | 6 000,00 | | | | 6 000,00 | |
| 02012002 - Material de educação,cultura e recreio - Orçamento | P | 5 000,00 | | | | 5 000,00 | |
| 020121 - Outros bens | M | 429 700,00 | 145 800,00 | 45 000,00 | | 530 500,00 | |
| 02012101 - Outros bens - GOP | M | 107 000,00 | 59 000,00 | 45 000,00 | | 121 000,00 | |
| 02012102 - Outros bens - Orçamento | M | 322 700,00 | 86 800,00 | | | 409 500,00 | |
| 0202 - Aquisição de serviços | M | 6 336 500,00 | 942 300,00 | 480 100,00 | | 6 798 700,00 | |
| 020201 - Encargos das instalações | P | 659 300,00 | | | | 659 300,00 | |
| 020202 - Limpeza e higiene | M | 159 100,00 | 10 000,00 | | | 169 100,00 | |

# Anexo às demonstrações orçamentais 2 - Alterações Orçamentais da Despesa

**Município de Arouca**

(designação da autarquia local)

**Ano:** 2021

**Euros**

| Rubricas | Tipo | Despesa | | | | | Observações |
|---|---|---|---|---|---|---|---|
| | | Dotações iniciais | Alterações orçamentais | | | Dotações corrigidas | |
| | | | Inscrições/reforços | Diminuições/anulações | Créditos especiais | | |
| [1] | [2] | [3] | [4] | [5] | [6] | [7]=[3]+[4]-[5]+[6] | [8] |
| 020203 - Conservação de bens | M | 549 200,00 | 5 000,00 | | | 554 200,00 | |
| 02020301 - Conservação de bens - GOP | M | 21 600,00 | 5 000,00 | | | 26 600,00 | |
| 02020302 - Conservação de bens - orçamento | P | 527 600,00 | | | | 527 600,00 | |
| 020204 - Locação de edifícios | P | 22 200,00 | | | | 22 200,00 | |
| 020206 - Locação de material de transporte | M | 100,00 | 500,00 | | | 600,00 | |
| 020208 - Locação de outros bens | M | 140 400,00 | 201 000,00 | 42 500,00 | | 298 900,00 | |
| 02020801 - Locação de outros bens - GOP | M | 25 000,00 | 201 000,00 | | | 226 000,00 | |
| 02020802 - Locação de outros bens - Orçamento | M | 115 400,00 | | 42 500,00 | | 72 900,00 | |
| 020209 - Comunicações | P | 99 000,00 | | | | 99 000,00 | |
| 020210 - Transportes | M | 756 800,00 | 150 000,00 | 50 000,00 | | 856 800,00 | |
| 02021001 - Transportes - GOP | M | 700 000,00 | 150 000,00 | 50 000,00 | | 800 000,00 | |
| 02021002 - Transportes - Orçamento | P | 56 800,00 | | | | 56 800,00 | |
| 020211 - Representação dos serviços | P | 7 200,00 | | | | 7 200,00 | |
| 020212 - Seguros | M | 89 500,00 | 1 000,00 | 10 000,00 | | 80 500,00 | |
| 02021201 - Estágios profissionais | P | 1 200,00 | | | | 1 200,00 | |
| 02021202 - Outros | M | 88 300,00 | 1 000,00 | 10 000,00 | | 79 300,00 | |
| 020213 - Deslocações e estadas | P | 17 300,00 | | | | 17 300,00 | |
| 020214 - Estudos, parec., proj. e consultadoria | M | 181 000,00 | 25 500,00 | | | 206 500,00 | |
| 02021401 - Estudos, parec., proj. e consultadoria - GOP | P | 1 000,00 | | | | 1 000,00 | |
| 02021402 - Estudos, parec., proj. e consultadoria - Orçamento | M | 180 000,00 | 25 500,00 | | | 205 500,00 | |
| 020215 - Formação | P | 34 300,00 | | | | 34 300,00 | |
| 020216 - Seminários, exposições e similares | P | 3 600,00 | | | | 3 600,00 | |
| 020217 - Publicidade | M | 27 600,00 | 7 500,00 | | | 35 100,00 | |
| 020218 - Vigilância e segurança | P | 37 400,00 | | | | 37 400,00 | |
| 020219 - Assistência técnica | P | 99 300,00 | | | | 99 300,00 | |
| 020220 - Outros trabalhos especializados | M | 185 300,00 | 10 300,00 | | | 195 600,00 | |
| 02022001 - Outros trabalhos especializados - GOP | M | 50 000,00 | 10 300,00 | | | 60 300,00 | |
| 02022002 - Outros trabalhos especializados - Orçamento | P | 135 300,00 | | | | 135 300,00 | |

# Anexo às demonstrações orçamentais 2 - Alterações Orçamentais da Despesa

**Município de Arouca**

(designação da autarquia local)

**Ano:** 2021

**Euros**

| Rubricas | Tipo | Despesa | | | | | Observações |
|---|---|---|---|---|---|---|---|
| | | Dotações iniciais | Alterações orçamentais | | | Dotações corrigidas | |
| | | | Inscrições/reforços | Diminuições/anulações | Créditos especiais | | |
| [1] | [2] | [3] | [4] | [5] | [6] | [7]=[3]+[4]-[5]+[6] | [8] |
| 020224 - Encargos de cobrança de receitas | M | 51 500,00 | 17 000,00 | | | 68 500,00 | |
| 020225 - Outros serviços | M | 3 216 400,00 | 514 500,00 | 377 600,00 | | 3 353 300,00 | |
| 02022501 - Outros serviços - GOP | M | 2 684 700,00 | 474 500,00 | 377 600,00 | | 2 781 600,00 | |
| 02022502 - Outros serviços - Orçamento | M | 531 700,00 | 40 000,00 | | | 571 700,00 | |
| 03 - Juros e outros encargos | M | 30 500,00 | 600,00 | | | 31 100,00 | |
| 0301 - Juros da dívida pública | M | 27 200,00 | 600,00 | | | 27 800,00 | |
| 030103 - Socied.financ.-Bancos e outras instit. financeiras | M | 27 200,00 | 600,00 | | | 27 800,00 | |
| 03010302 - Empréstimos de médio e longo prazos | M | 27 200,00 | 600,00 | | | 27 800,00 | |
| 0301030211 - Habitação Social em S.Pedro/Arouca | P | 100,00 | | | | 100,00 | |
| 0301030212 - Habitação Social em Alvarenga | P | 100,00 | | | | 100,00 | |
| 0301030234 - Centro Escolar de Escariz | P | 2 800,00 | | | | 2 800,00 | |
| 0301030235 - Pólo Escolar de Fermêdo | P | 4 600,00 | | | | 4 600,00 | |
| 0301030236 - Pólo Escolar do Burgo | P | 5 500,00 | | | | 5 500,00 | |
| 0301030237 - Centro Escolar de Chave | P | 3 700,00 | | | | 3 700,00 | |
| 0301030238 - Requalif.espaços envolv. Mosteiro (QREN-EQ 2011 | P | 6 500,00 | | | | 6 500,00 | |
| 0301030239 - Desenvolv.Turismo Activo de Arouca (QREN-EQ 2( | M | 1 000,00 | 600,00 | | | 1 600,00 | |
| 0301030240 - Req.ruas/praças c. histórico Arouca (QREN-EQ 20 | P | 200,00 | | | | 200,00 | |
| 0301030241 - Centro escolar de Rôssas (QREN-EQ 2011) | P | 2 700,00 | | | | 2 700,00 | |
| 0302 - Outros encargos correntes da dívida pública | P | 300,00 | | | | 300,00 | |
| 030201 - Despesas diversas | P | 300,00 | | | | 300,00 | |
| 0303 - Juros de locação financeira | P | 400,00 | | | | 400,00 | |
| 030305 - Material de transporte | P | 200,00 | | | | 200,00 | |
| 030307 - Maquinaria e equipamento | P | 200,00 | | | | 200,00 | |
| 0305 - Outros juros | P | 1 800,00 | | | | 1 800,00 | |
| 030502 - Outros juros | P | 1 800,00 | | | | 1 800,00 | |
| 0306 - Outros encargos financeiros | P | 800,00 | | | | 800,00 | |
| 030601 - Outros encargos financeiros | P | 800,00 | | | | 800,00 | |
| 04 - Transferências correntes | M | 1 246 400,00 | 743 300,00 | 140 800,00 | | 1 848 900,00 | |

# Anexo às demonstrações orçamentais 2 - Alterações Orçamentais da Despesa

**Município de Arouca**

(designação da autarquia local)

**Ano:** 2021

**Euros**

| Rubricas | Tipo | Despesa | | | | | Observações |
|---|---|---|---|---|---|---|---|
| | | Dotações iniciais | Alterações orçamentais | | | Dotações corrigidas | |
| | | | Inscrições/reforços | Diminuições/anulações | Créditos especiais | | |
| [1] | [2] | [3] | [4] | [5] | [6] | [7]=[3]+[4]-[5]+[6] | [8] |
| 0401 - Sociedades e quase sociedades não financeiras | M | 40 700,00 | 27 500,00 | 14 900,00 | | 53 300,00 | |
| 040101 - Públicas | M | 21 800,00 | 15 000,00 | 14 900,00 | | 21 900,00 | |
| 04010102 - Outras | M | 21 800,00 | 15 000,00 | 14 900,00 | | 21 900,00 | |
| 040102 - Privadas | M | 18 900,00 | 12 500,00 | | | 31 400,00 | |
| 04010201 - Privadas - GOP | M | 6 000,00 | 10 000,00 | | | 16 000,00 | |
| 04010202 - Privadas - Orçamento | M | 12 900,00 | 2 500,00 | | | 15 400,00 | |
| 0403 - Administração central | M | 39 900,00 | 30 000,00 | | | 69 900,00 | |
| 040301 - Estado | M | 39 900,00 | 30 000,00 | | | 69 900,00 | |
| 04030101 - Estado - GOP | M | 10 000,00 | 30 000,00 | | | 40 000,00 | |
| 04030102 - Estado - Orçamento | P | 29 900,00 | | | | 29 900,00 | |
| 0405 - Administração local | M | 194 600,00 | 28 200,00 | | | 222 800,00 | |
| 040501 - Continente | M | 194 600,00 | 28 200,00 | | | 222 800,00 | |
| 04050101 - Munícipios | P | 100,00 | | | | 100,00 | |
| 04050102 - Freguesias | M | 39 800,00 | 15 000,00 | | | 54 800,00 | |
| 0405010201 - Freguesias - GOP | M | 25 700,00 | 15 000,00 | | | 40 700,00 | |
| 0405010202 - Freguesias - Orçamento | P | 14 100,00 | | | | 14 100,00 | |
| 04050104 - Associações de munícipios | M | 80 200,00 | 13 200,00 | | | 93 400,00 | |
| 0405010401 - Associações de munícipios - GOP | M | 80 000,00 | 13 200,00 | | | 93 200,00 | |
| 0405010402 - Associações de munícipios - Orçamento | P | 200,00 | | | | 200,00 | |
| 04050108 - Outros | P | 74 500,00 | | | | 74 500,00 | |
| 0405010801 - Outros - GOP | P | 73 000,00 | | | | 73 000,00 | |
| 0405010802 - Outros - Orçamento | P | 1 500,00 | | | | 1 500,00 | |
| 0406 - Segurança social | P | 8 300,00 | | | | 8 300,00 | |
| 040601 - Sistemas de solidariedade e segurança social | P | 8 300,00 | | | | 8 300,00 | |
| 04060101 - Estágios profissionais - segurança social | P | 8 200,00 | | | | 8 200,00 | |
| 04060102 - Outros | P | 100,00 | | | | 100,00 | |
| 0407 - Instituições sem fins lucrativos | M | 736 600,00 | 560 600,00 | 71 500,00 | | 1 225 700,00 | |
| 040701 - Instituições sem fins lucrativos | M | 736 600,00 | 560 600,00 | 71 500,00 | | 1 225 700,00 | |

# Anexo às demonstrações orçamentais 2 - Alterações Orçamentais da Despesa

**Município de Arouca**

(designação da autarquia local)

**Ano:** 2021

**Euros**

| Rubricas | Tipo | Despesa | | | | | Observações |
|---|---|---|---|---|---|---|---|
| | | Dotações iniciais | Alterações orçamentais | | | Dotações corrigidas | |
| [1] | [2] | [3] | Inscrições/reforços [4] | Diminuições/anulações [5] | Créditos especiais [6] | [7]=[3]+[4]-[5]+[6] | [8] |
| 04070101 - Instituições sem fins lucrativos - GOP | M | 673 900,00 | 560 600,00 | 71 500,00 | | 1 163 000,00 | |
| 04070102 - Instituições sem fins lucrativos - Orçamento | P | 62 700,00 | | | | 62 700,00 | |
| 0408 - Famílias | M | 225 700,00 | 97 000,00 | 54 400,00 | | 268 300,00 | |
| 040802 - Outras | M | 225 700,00 | 97 000,00 | 54 400,00 | | 268 300,00 | |
| 04080201 - Outras - GOP | M | 106 000,00 | 82 000,00 | 54 400,00 | | 133 600,00 | |
| 04080202 - Outras - Orçamento | M | 82 100,00 | 15 000,00 | | | 97 100,00 | |
| 04080203 - Estágios profissionais | P | 37 600,00 | | | | 37 600,00 | |
| 0409 - Resto do mundo | P | 600,00 | | | | 600,00 | |
| 040901 - Resto do Mundo - União Europeia-Instituições | P | 200,00 | | | | 200,00 | |
| 040902 - Resto do Mundo - União Europeia-Países membros | P | 200,00 | | | | 200,00 | |
| 040903 - Resto Mundo -Países terceiros e org.internacionais | P | 200,00 | | | | 200,00 | |
| 06 - Outras despesas correntes | M | 577 000,00 | 312 848,74 | 406 300,00 | | 483 548,74 | |
| 0602 - Diversas | M | 577 000,00 | 312 848,74 | 406 300,00 | | 483 548,74 | |
| 060201 - Impostos e taxas | P | 16 800,00 | | | | 16 800,00 | |
| 06020101 - Restituições de impostos e taxas | P | 16 800,00 | | | | 16 800,00 | |
| 060202 - Activos incorpóreos | P | 500,00 | | | | 500,00 | |
| 060203 - Outras | M | 559 700,00 | 312 848,74 | 406 300,00 | | 466 248,74 | |
| 06020301 - Outras restituições | P | 400,00 | | | | 400,00 | |
| 06020302 - IVA pago | P | 18 900,00 | | | | 18 900,00 | |
| 06020305 - Outras | M | 540 400,00 | 312 848,74 | 406 300,00 | | 446 948,74 | |
| 0602030501 - Outras - GOP | M | 306 800,00 | 100 000,00 | 175 000,00 | | 231 800,00 | |
| 0602030502 - Outras - orçamento | M | 233 600,00 | 212 848,74 | 231 300,00 | | 215 148,74 | |
| 07 - Aquisição de bens de capital | M | 6 887 100,00 | 4 243 300,00 | 1 748 900,00 | | 9 381 500,00 | |
| 0701 - Investimentos | M | 6 886 700,00 | 4 243 300,00 | 1 748 900,00 | | 9 381 100,00 | |
| 070101 - Terrenos | M | 192 100,00 | 217 300,00 | 76 900,00 | | 332 500,00 | |
| 070102 - Habitações | M | 114 300,00 | 227 000,00 | 127 200,00 | | 214 100,00 | |
| 07010201 - Construção | M | 114 200,00 | 202 000,00 | 127 200,00 | | 189 000,00 | |
| 07010203 - Reparação e beneficiação | M | 100,00 | 25 000,00 | | | 25 100,00 | |

# Anexo às demonstrações orçamentais 2 - Alterações Orçamentais da Despesa

**Município de Arouca**

(designação da autarquia local)

**Ano:** 2021

**Euros**

| Rubricas | Tipo | Despesa | | | | | Observações |
|---|---|---|---|---|---|---|---|
| | | Dotações iniciais | Alterações orçamentais | | | Dotações corrigidas | |
| | | | Inscrições/reforços | Diminuições/anulações | Créditos especiais | | |
| [1] | [2] | [3] | [4] | [5] | [6] | [7]=[3]+[4]-[5]+[6] | [8] |
| 070103 - Edifícios | M | 1 566 200,00 | 413 400,00 | 309 900,00 | | 1 669 700,00 | |
| 07010301 - Instalações de serviços | M | 20 200,00 | 33 000,00 | 44 000,00 | | 9 200,00 | |
| 07010302 - Instalações desportivas e recreativas | M | 77 500,00 | 64 800,00 | 10 000,00 | | 132 300,00 | |
| 07010305 - Escolas | M | 969 200,00 | 61 800,00 | 47 900,00 | | 983 100,00 | |
| 07010307 - Outros | M | 499 300,00 | 253 800,00 | 208 000,00 | | 545 100,00 | |
| 070104 - Construções diversas | M | 4 639 800,00 | 2 871 600,00 | 965 400,00 | | 6 546 000,00 | |
| 07010401 - Viadutos, arruamentos e obras complementares | M | 1 705 600,00 | 393 900,00 | 474 500,00 | | 1 625 000,00 | |
| 07010402 - Sistemas de drenagem de águas residuais | P | 100,00 | | | | 100,00 | |
| 07010404 - Iluminação pública | P | 1 000,00 | | | | 1 000,00 | |
| 07010405 - Parques e jardins | M | 11 000,00 | 13 000,00 | | | 24 000,00 | |
| 07010406 - Instalações desportivas e recreativas | M | 15 000,00 | 10 000,00 | 4 000,00 | | 21 000,00 | |
| 07010407 - Captação e distribuição de água | P | 100,00 | | | | 100,00 | |
| 07010408 - Viação rural | M | 619 200,00 | 1 044 000,00 | 51 800,00 | | 1 611 400,00 | |
| 07010412 - Cemitérios | M | 6 300,00 | 7 500,00 | | | 13 800,00 | |
| 07010413 - Outros | M | 2 281 500,00 | 1 403 200,00 | 435 100,00 | | 3 249 600,00 | |
| 070106 - Material de transporte | M | 55 100,00 | 101 000,00 | 96 500,00 | | 59 600,00 | |
| 07010601 - Recolha de resíduos | P | 100,00 | | | | 100,00 | |
| 07010602 - Outro | M | 55 000,00 | 101 000,00 | 96 500,00 | | 59 500,00 | |
| 070107 - Equipamento de informática | M | 21 000,00 | 54 700,00 | 5 000,00 | | 70 700,00 | |
| 070108 - Software informático | M | 27 400,00 | 94 800,00 | 33 000,00 | | 89 200,00 | |
| 070109 - Equipamento administrativo | M | 16 000,00 | 34 500,00 | 2 500,00 | | 48 000,00 | |
| 070110 - Equipamento básico | M | 166 000,00 | 227 000,00 | 125 000,00 | | 268 000,00 | |
| 07011001 - Equipamento de recolha de resíduos | M | 6 000,00 | 22 000,00 | | | 28 000,00 | |
| 07011002 - Outro | M | 160 000,00 | 205 000,00 | 125 000,00 | | 240 000,00 | |
| 070111 - Ferramentas e utensílios | M | 16 000,00 | 2 000,00 | 7 500,00 | | 10 500,00 | |
| 070112 - Artigos e objectos de valor | P | 1 100,00 | | | | 1 100,00 | |
| 070115 - Outros investimentos | P | 71 700,00 | | | | 71 700,00 | |
| 0702 - Locação financeira | P | 400,00 | | | | 400,00 | |

# Anexo às demonstrações orçamentais 2 - Alterações Orçamentais da Despesa

**Município de Arouca**

(designação da autarquia local)

**Ano:** 2021

**Euros**

| Rubricas | Tipo | Despesa | | | | | Observações |
|---|---|---|---|---|---|---|---|
| | | Dotações iniciais | Alterações orçamentais | | | Dotações corrigidas | |
| | | | Inscrições/reforços | Diminuições/anulações | Créditos especiais | | |
| [1] | [2] | [3] | [4] | [5] | [6] | [7]=[3]+[4]-[5]+[6] | [8] |
| 070205 - Material de transporte | P | 100,00 | | | | 100,00 | |
| 070207 - Maquinaria e equipamento | P | 300,00 | | | | 300,00 | |
| 08 - Transferências de capital | M | 870 600,00 | 762 700,00 | 92 100,00 | | 1 541 200,00 | |
| 0801 - Sociedades e quase sociedades não financeiras | M | 250 100,00 | 100 000,00 | 92 100,00 | | 258 000,00 | |
| 080101 - Públicas | M | 250 100,00 | 100 000,00 | 92 100,00 | | 258 000,00 | |
| 08010102 - Outras | M | 250 100,00 | 100 000,00 | 92 100,00 | | 258 000,00 | |
| 0805 - Administração local | M | 467 100,00 | 475 700,00 | | | 942 800,00 | |
| 080501 - Continente | M | 467 100,00 | 475 700,00 | | | 942 800,00 | |
| 08050102 - Freguesias | M | 455 900,00 | 475 700,00 | | | 931 600,00 | |
| 08050104 - Associações de munícipios | P | 11 200,00 | | | | 11 200,00 | |
| 0807 - Instituições sem fins lucrativos | M | 153 400,00 | 187 000,00 | | | 340 400,00 | |
| 080701 - Instituições sem fins lucrativos | M | 153 400,00 | 187 000,00 | | | 340 400,00 | |
| 09 - Activos financeiros | P | 1 100,00 | | | | 1 100,00 | |
| 0907 - Acções e outras participações | P | 1 100,00 | | | | 1 100,00 | |
| 090701 - Socied.e quase socied.não financeiras-Privadas | P | 500,00 | | | | 500,00 | |
| 090702 - Socied.e quase socied.não financeiras-Públicas | P | 600,00 | | | | 600,00 | |
| 10 - Passivos financeiros | P | 333 800,00 | | | | 333 800,00 | |
| 1006 - Empréstimos a médio e longo prazos | P | 333 800,00 | | | | 333 800,00 | |
| 100603 - Socied.financ.-Bancos e outras instit. financeiras | P | 333 800,00 | | | | 333 800,00 | |
| 10060311 - Habitação Social em S.Pedro/Arouca | P | 12 100,00 | | | | 12 100,00 | |
| 10060312 - Habitação Social em Alvarenga | P | 8 000,00 | | | | 8 000,00 | |
| 10060334 - Centro Escolar de Escariz | P | 29 500,00 | | | | 29 500,00 | |
| 10060335 - Pólo Escolar de Fermêdo | P | 49 100,00 | | | | 49 100,00 | |
| 10060336 - Pólo Escolar do Burgo | P | 59 000,00 | | | | 59 000,00 | |
| 10060337 - Centro Escolar de Chave | P | 40 500,00 | | | | 40 500,00 | |
| 10060338 - Requalif.espaços envolv. Mosteiro (QREN-EQ 2011) | P | 48 900,00 | | | | 48 900,00 | |
| 10060339 - Desenvolv.Turismo Activo de Arouca (QREN-EQ 201 | P | 30 700,00 | | | | 30 700,00 | |
| 10060340 - Req.ruas/praças c. histórico Arouca (QREN-EQ 2011 | P | 1 900,00 | | | | 1 900,00 | |

# Anexo às demonstrações orçamentais 2 - Alterações Orçamentais da Despesa

**Município de Arouca**

(designação da autarquia local)

**Ano:** 2021

**Euros**

| Rubricas | Tipo | Despesa | | | | | Observações |
|---|---|---|---|---|---|---|---|
| | | Dotações iniciais | Alterações orçamentais | | | Dotações corrigidas | |
| | | | Inscrições/reforços | Diminuições/anulações | Créditos especiais | | |
| [1] | [2] | [3] | [4] | [5] | [6] | [7]=[3]+[4]-[5]+[6] | [8] |
| 10060341 - Centro escolar de Rôssas (QREN-EQ 2011) | P | 54 100,00 | | | | 54 100,00 | |
| 11 - Outras despesas de capital | P | 200,00 | | | | 200,00 | |
| 1102 - Diversas | P | 200,00 | | | | 200,00 | |
| 110201 - Restituições | P | 200,00 | | | | 200,00 | |
| | Total: | 22 175 600,00 | 7 552 648,74 | 3 044 800,00 | | 26 683 448,74 | |

O Contabilista Público, _____

Em ____ de _____ de _____

O Orgão de Gestão, _____

Em ____ de _____ de _____

## Anexo VII

# ALTERAÇÕES AO PPI

# Anexo às demonstrações orçamentais 3 - Alterações ao Plano Plurianual de Investimentos

**Município de Arouca**

(designação da autarquia local)

**Ano:** 2021

**Euros**

| Objetivo | Número do projeto | Designação do projeto | Datas | | Financiamento Definido | | | | | | | Modificação (+/-) |
|---|---|---|---|---|---|---|---|---|---|---|---|---|
| | | | Inicio | Fim | Ano 2021 | | Períodos seguintes | | | | | |
| | | | | | Dotação atual | Dotação corrigida | Ano 2022 | Ano 2023 | Ano 2024 | Ano 2025 | Outros | |
| [1] | [2] | [3] | [4] | [5] | [6] | [7] | [8] | [9] | [10] | [11] | [12] | [13]=[7]-[6] |
| 11 | 2015/9 | Eficiência energética do edifício dos Paços do Concelho | 01/2016 | 12/2021 | 100,00 | 100,00 | 0,00 | 0,00 | 0,00 | 0,00 | 0,00 | 0,00 |
| 11 | 2019/65 | Ampliação do edifício dos Paços do Concelho | 01/2019 | 12/2023 | 100,00 | 8 100,00 | 500 000,00 | 500 000,00 | 0,00 | 0,00 | 0,00 | 8 000,00 |
| 11 | 2020/55 | Beneficiação dos Armazéns Municipais | 01/2020 | 12/2022 | 20 000,00 | 1 000,00 | 150 000,00 | 0,00 | 0,00 | 0,00 | 0,00 | -19 000,00 |
| 11 | 2021/1 | Aquisição de equipamento informático | 01/2021 | 12/2021 | 10 000,00 | 63 500,00 | 0,00 | 0,00 | 0,00 | 0,00 | 0,00 | 53 500,00 |
| 11 | 2021/2 | Aquisição de software | 01/2021 | 12/2021 | 10 000,00 | 74 800,00 | 0,00 | 0,00 | 0,00 | 0,00 | 0,00 | 64 800,00 |
| 11 | 2021/3 | Aquisição/Grande reparação de equipamento administrativo | 01/2021 | 12/2021 | 10 000,00 | 44 500,00 | 0,00 | 0,00 | 0,00 | 0,00 | 0,00 | 34 500,00 |
| 11 | 2021/4 | Aquisição/Grande reparação de equipamento básico | 01/2021 | 12/2021 | 10 000,00 | 68 500,00 | 0,00 | 0,00 | 0,00 | 0,00 | 0,00 | 58 500,00 |
| 11 | 2021/5 | Aquisição/Grande reparação de ferramentas e utensílios | 01/2021 | 12/2021 | 10 000,00 | 7 000,00 | 0,00 | 0,00 | 0,00 | 0,00 | 0,00 | -3 000,00 |
| 11 | 2021/6 | Aquisição/Grande reparação de material de transporte | 01/2021 | 12/2021 | 50 000,00 | 58 500,00 | 0,00 | 0,00 | 0,00 | 0,00 | 0,00 | 8 500,00 |
| 11 | 2021/7 | Locação de equipamento básico | 01/2021 | 12/2021 | 100,00 | 100,00 | 0,00 | 0,00 | 0,00 | 0,00 | 0,00 | 0,00 |
| 11 | 2021/8 | Locação de material de transporte | 01/2021 | 12/2021 | 100,00 | 100,00 | 0,00 | 0,00 | 0,00 | 0,00 | 0,00 | 0,00 |
| 11 | 2021/9 | Aquisição de objetos de valor | 01/2021 | 12/2021 | 1 000,00 | 1 000,00 | 0,00 | 0,00 | 0,00 | 0,00 | 0,00 | 0,00 |
| 12 | 2019/57 | Rede viária florestal | 01/2019 | 12/2021 | 20 000,00 | 10 000,00 | 0,00 | 0,00 | 0,00 | 0,00 | 0,00 | -10 000,00 |
| 12 | 2019/58 | Rede de pontos de água | 01/2019 | 12/2021 | 15 000,00 | 10 000,00 | 0,00 | 0,00 | 0,00 | 0,00 | 0,00 | -5 000,00 |
| 12 | 2021/10 | Obras de prevenção a fogos florestais e de proteção civil | 01/2021 | 12/2021 | 15 000,00 | 5 000,00 | 0,00 | 0,00 | 0,00 | 0,00 | 0,00 | -10 000,00 |
| 21 | 2012/62 | Centros Locais de Desenvolvimento Educacional, Recreativo, Cívico e Desportivo | 01/2012 | 12/2021 | 709 000,00 | 712 900,00 | 0,00 | 0,00 | 0,00 | 0,00 | 0,00 | 3 900,00 |
| 21 | 2016/32 | Centro Escolar EB 2/3 de Arouca | 01/2016 | 12/2021 | 21 700,00 | 21 700,00 | 0,00 | 0,00 | 0,00 | 0,00 | 0,00 | 0,00 |
| 21 | 2021/11 | Aquisção de mobiliário e equipamento escolar | 01/2021 | 12/2021 | 27 000,00 | 19 700,00 | 0,00 | 0,00 | 0,00 | 0,00 | 0,00 | -7 300,00 |
| 21 | 2021/12 | Reparação e/ou adaptação de edifícios e recintos | 01/2021 | 12/2021 | 238 500,00 | 248 500,00 | 0,00 | 0,00 | 0,00 | 0,00 | 0,00 | 10 000,00 |
| 23 | 2020/56 | Projeto/requalificação Quinta do Reguengo | 01/2020 | 12/2021 | 1 000,00 | 1 000,00 | 0,00 | 0,00 | 0,00 | 0,00 | 0,00 | 0,00 |
| 24 | 2014/4 | Obras de manutenção em habitação social | 01/2014 | 12/2021 | 100,00 | 25 100,00 | 0,00 | 0,00 | 0,00 | 0,00 | 0,00 | 25 000,00 |
| 24 | 2020/57 | Estratégia Local de Habitação | 01/2020 | 12/2023 | 139 200,00 | 219 000,00 | 300 000,00 | 100 000,00 | 0,00 | 0,00 | 0,00 | 79 800,00 |
| 24 | 2017/19 | Requalificação urbanística da zona poente da Vila de Arouca | 01/2017 | 12/2021 | 872 800,00 | 743 200,00 | 0,00 | 0,00 | 0,00 | 0,00 | 0,00 | -129 600,00 |
| 24 | 2018/30 | Portas da Freita | 01/2018 | 12/2021 | 275 000,00 | 322 400,00 | 0,00 | 0,00 | 0,00 | 0,00 | 0,00 | 47 400,00 |
| 24 | 2018/68 | Meios de transporte em mobilidade urbana | 01/2018 | 12/2021 | 5 000,00 | 1 000,00 | 0,00 | 0,00 | 0,00 | 0,00 | 0,00 | -4 000,00 |

# Anexo às demonstrações orçamentais 3 - Alterações ao Plano Plurianual de Investimentos

## Município de Arouca

(designação da autarquia local)

**Ano:** 2021

Euros

| Objetivo | Número do projeto | Designação do projeto | Datas | | Financiamento Definido | | | | | | | Modificação (+/-) |
|---|---|---|---|---|---|---|---|---|---|---|---|---|
| | | | Inicio | Fim | Ano 2021 | | Períodos seguintes | | | | | |
| | | | | | Dotação atual | Dotação corrigida | Ano 2022 | Ano 2023 | Ano 2024 | Ano 2025 | Outros | |
| [1] | [2] | [3] | [4] | [5] | [6] | [7] | [8] | [9] | [10] | [11] | [12] | [13]=[7]-[6] |
| 24 | 2018/70 | Acessos em modos suaves na Vila de Arouca | 01/2018 | 12/2021 | 106 300,00 | 111 400,00 | 0,00 | 0,00 | 0,00 | 0,00 | 0,00 | 5 100,00 |
| 24 | 2018/71 | Reabilitação de espaço público em áreas de habitação social | 01/2018 | 12/2021 | 44 700,00 | 44 700,00 | 0,00 | 0,00 | 0,00 | 0,00 | 0,00 | 0,00 |
| 24 | 2018/73 | Acesso em modos suaves ao centro de Chave | 01/2018 | 12/2023 | 10 000,00 | 1 000,00 | 250 000,00 | 250 000,00 | 0,00 | 0,00 | 0,00 | -9 000,00 |
| 24 | 2020/58 | Reabilitação urbana e mobilidade | 01/2020 | 12/2023 | 369 600,00 | 366 100,00 | 450 000,00 | 300 000,00 | 0,00 | 0,00 | 0,00 | -3 500,00 |
| 24 | 2020/59 | Reabilitação e criação de acessos ao centro de formação desportiva | 01/2020 | 12/2024 | 1 000,00 | 1 000,00 | 250 000,00 | 250 000,00 | 250 000,00 | 0,00 | 0,00 | 0,00 |
| 24 | 2021/14 | Aquisição/Reconstr.edifícios degradados | 01/2021 | 12/2021 | 1 000,00 | 1 000,00 | 0,00 | 0,00 | 0,00 | 0,00 | 0,00 | 0,00 |
| 24 | 2021/15 | Elaboração de Planos Municipais | 01/2021 | 12/2021 | 60 700,00 | 60 700,00 | 0,00 | 0,00 | 0,00 | 0,00 | 0,00 | 0,00 |
| 24 | 2021/16 | Aquisição de terrenos | 01/2021 | 12/2021 | 25 000,00 | 28 000,00 | 0,00 | 0,00 | 0,00 | 0,00 | 0,00 | 3 000,00 |
| 24 | 2021/17 | Sinalização urbana | 01/2021 | 12/2021 | 5 000,00 | 5 000,00 | 0,00 | 0,00 | 0,00 | 0,00 | 0,00 | 0,00 |
| 24 | 2021/18 | Arranjo urbanístico de rotundas e espaços ajardinados | 01/2021 | 12/2021 | 5 000,00 | 5 000,00 | 0,00 | 0,00 | 0,00 | 0,00 | 0,00 | 0,00 |
| 24 | 2021/19 | Equipamento urbano | 01/2021 | 12/2021 | 5 000,00 | 5 000,00 | 0,00 | 0,00 | 0,00 | 0,00 | 0,00 | 0,00 |
| 24 | 2021/56 | Acesso em modos suaves Fermedo | 01/2021 | 12/2021 | 1 000,00 | 5 000,00 | 0,00 | 0,00 | 0,00 | 0,00 | 0,00 | 4 000,00 |
| 24 | 2021/20 | Ampl/Remod/Constr. rede saneamento | 01/2021 | 12/2021 | 100,00 | 100,00 | 0,00 | 0,00 | 0,00 | 0,00 | 0,00 | 0,00 |
| 24 | 2021/21 | Ampl/Remod/Constr. rede água | 01/2021 | 12/2021 | 100,00 | 100,00 | 0,00 | 0,00 | 0,00 | 0,00 | 0,00 | 0,00 |
| 24 | 2020/60 | Recolha seletiva- Resíduos/Bioresíduos | 01/2020 | 12/2021 | 1 000,00 | 1 000,00 | 0,00 | 0,00 | 0,00 | 0,00 | 0,00 | 0,00 |
| 24 | 2021/22 | Aquisição de contentores e outro equip. de recolha | 01/2021 | 12/2021 | 5 000,00 | 27 000,00 | 0,00 | 0,00 | 0,00 | 0,00 | 0,00 | 22 000,00 |
| 24 | 2021/23 | Aquisição/Grande rep. de material de transporte | 01/2021 | 12/2021 | 100,00 | 100,00 | 0,00 | 0,00 | 0,00 | 0,00 | 0,00 | 0,00 |
| 24 | 2021/24 | Locação equip. p/recolha e transp. resíduos sólidos | 01/2021 | 12/2021 | 100,00 | 100,00 | 0,00 | 0,00 | 0,00 | 0,00 | 0,00 | 0,00 |
| 24 | 2021/25 | Locação equip p/limpeza de contentores | 01/2021 | 12/2021 | 100,00 | 100,00 | 0,00 | 0,00 | 0,00 | 0,00 | 0,00 | 0,00 |
| 24 | 2008/53 | Requalif./Ampliação do cemitério municipal | 01/2008 | 12/2021 | 6 300,00 | 13 800,00 | 0,00 | 0,00 | 0,00 | 0,00 | 0,00 | 7 500,00 |
| 24 | 2013/68 | Valorização de parque de materiais em Ecocentro | 01/2013 | 12/2021 | 1 000,00 | 22 500,00 | 0,00 | 0,00 | 0,00 | 0,00 | 0,00 | 21 500,00 |
| 24 | 2014/15 | Prj/construção do parque de lazer da Sr.ªda Mó | 01/2014 | 12/2024 | 37 800,00 | 37 800,00 | 300 000,00 | 300 000,00 | 300 000,00 | 0,00 | 0,00 | 0,00 |
| 24 | 2016/35 | Horto Municipal | 01/2016 | 12/2021 | 5 000,00 | 5 000,00 | 0,00 | 0,00 | 0,00 | 0,00 | 0,00 | 0,00 |
| 24 | 2017/57 | Ciclovia do Vale de Arouca | 01/2017 | 12/2021 | 1 157 800,00 | 1 279 800,00 | 0,00 | 0,00 | 0,00 | 0,00 | 0,00 | 122 000,00 |
| 24 | 2017/58 | Aq.terrenos p/construção de ciclovia do Vale de Arouca | 01/2017 | 12/2021 | 5 000,00 | 5 000,00 | 0,00 | 0,00 | 0,00 | 0,00 | 0,00 | 0,00 |

# Anexo às demonstrações orçamentais 3 - Alterações ao Plano Plurianual de Investimentos

## Município de Arouca

(designação da autarquia local)

**Ano:** 2021

Euros

| Objetivo | Número do projeto | Designação do projeto | Datas | | Financiamento Definido | | | | | | | Modificação (+/-) |
|---|---|---|---|---|---|---|---|---|---|---|---|---|
| | | | Inicio | Fim | Ano 2021 | | Períodos seguintes | | | | | |
| | | | | | Dotação atual | Dotação corrigida | Ano 2022 | Ano 2023 | Ano 2024 | Ano 2025 | Outros | |
| [1] | [2] | [3] | [4] | [5] | [6] | [7] | [8] | [9] | [10] | [11] | [12] | [13]=[7]-[6] |
| 24 | 2018/64 | Aquisição /reconstrução de moinho/açude em Ponte de Telhe | 01/2018 | 12/2021 | 1 000,00 | 1 000,00 | 0,00 | 0,00 | 0,00 | 0,00 | 0,00 | 0,00 |
| 24 | 2018/65 | Estabilização de taludes no ribeiro de Gondim | 01/2018 | 12/2021 | 1 000,00 | 1 000,00 | 0,00 | 0,00 | 0,00 | 0,00 | 0,00 | 0,00 |
| 24 | 2018/66 | Requalificação e valorização dos Viveiros da Granja | 01/2018 | 12/2021 | 427 800,00 | 427 800,00 | 0,00 | 0,00 | 0,00 | 0,00 | 0,00 | 0,00 |
| 24 | 2019/62 | Projeto/valorização e dinamização das minas de Rio de Frades | 01/2019 | 12/2024 | 25 000,00 | 5 000,00 | 300 000,00 | 300 000,00 | 300 000,00 | 0,00 | 0,00 | -20 000,00 |
| 24 | 2019/63 | Projeto/valorização e dinamização da Frecha da Mizarela | 01/2019 | 12/2024 | 25 000,00 | 500,00 | 250 000,00 | 250 000,00 | 250 000,00 | 0,00 | 0,00 | -24 500,00 |
| 24 | 2020/61 | Valorização do parque florestal de Santa Luzia | 01/2020 | 12/2021 | 60 000,00 | 94 000,00 | 0,00 | 0,00 | 0,00 | 0,00 | 0,00 | 34 000,00 |
| 24 | 2020/62 | Áreas de valência coletiva do percurso pedonal e ciclável do Vale de Arouca | 01/2020 | 12/2021 | 10 000,00 | 155 000,00 | 0,00 | 0,00 | 0,00 | 0,00 | 0,00 | 145 000,00 |
| 24 | 2021/26 | Construção de parques, jardins e zonas verdes | 01/2021 | 12/2021 | 11 000,00 | 24 000,00 | 0,00 | 0,00 | 0,00 | 0,00 | 0,00 | 13 000,00 |
| 24 | 2021/27 | Aquisição de terrenos para a construção de parques, jardins e zonas verdes | 01/2021 | 12/2021 | 1 000,00 | 1 000,00 | 0,00 | 0,00 | 0,00 | 0,00 | 0,00 | 0,00 |
| 24 | 2021/48 | Valorização de praias fluviais | 01/2021 | 12/2021 | 25 000,00 | 5 000,00 | 0,00 | 0,00 | 0,00 | 0,00 | 0,00 | -20 000,00 |
| 24 | 2021/49 | Beneficiação da área de lazer de Albergaria | 01/2021 | 12/2021 | 138 200,00 | 117 200,00 | 0,00 | 0,00 | 0,00 | 0,00 | 0,00 | -21 000,00 |
| 24 | 2021/58 | Recuperação/Beneficiação do Património Paisagístico da Praia Fluvial da Paradinha | 01/2021 | 12/2021 | 0,00 | 139 000,00 | 0,00 | 0,00 | 0,00 | 0,00 | 0,00 | 139 000,00 |
| 25 | 2015/29 | Centro de interpretação do arouquês | 01/2015 | 12/2023 | 10 200,00 | 95 300,00 | 500 000,00 | 250 000,00 | 0,00 | 0,00 | 0,00 | 85 100,00 |
| 25 | 2016/38 | Construção da Casa das Artes de Arouca | 01/2016 | 12/2024 | 1 000,00 | 26 000,00 | 100 000,00 | 500 000,00 | 500 000,00 | 0,00 | 0,00 | 25 000,00 |
| 25 | 2018/62 | Museu Municipal | 01/2018 | 12/2021 | 25 900,00 | 37 100,00 | 0,00 | 0,00 | 0,00 | 0,00 | 0,00 | 11 200,00 |
| 25 | 2018/63 | Requalificação da Biblioteca Municipal | 01/2018 | 12/2021 | 10 000,00 | 3 000,00 | 0,00 | 0,00 | 0,00 | 0,00 | 0,00 | -7 000,00 |
| 25 | 2021/31 | Obras prot.valorização sítios c/interesse arqueológico/arquitetónico | 01/2021 | 12/2021 | 5 000,00 | 5 000,00 | 0,00 | 0,00 | 0,00 | 0,00 | 0,00 | 0,00 |
| 25 | 2021/32 | Aquisição de obras de arte | 01/2021 | 12/2021 | 100,00 | 100,00 | 0,00 | 0,00 | 0,00 | 0,00 | 0,00 | 0,00 |
| 25 | 2021/57 | Projeto/requalificação Centro Cívico de Tojal (escola Tojal) | 01/2021 | 12/2021 | 100,00 | 100,00 | 0,00 | 0,00 | 0,00 | 0,00 | 0,00 | 0,00 |
| 25 | 2008/55 | Projeto/Construção centro de formação desportiva | 01/2008 | 12/2021 | 58 000,00 | 92 800,00 | 0,00 | 0,00 | 0,00 | 0,00 | 0,00 | 34 800,00 |
| 25 | 2018/58 | Ampliação/remodelação complexos desportivos (Arouca/Escariz) | 01/2018 | 12/2021 | 19 500,00 | 39 500,00 | 0,00 | 0,00 | 0,00 | 0,00 | 0,00 | 20 000,00 |
| 25 | 2019/64 | Arouca Nature Walking - Trail Park | 01/2019 | 12/2021 | 1 000,00 | 1 000,00 | 0,00 | 0,00 | 0,00 | 0,00 | 0,00 | 0,00 |
| 25 | 2021/33 | Construção/beneficiação de parques infantis | 01/2021 | 12/2021 | 10 000,00 | 20 000,00 | 0,00 | 0,00 | 0,00 | 0,00 | 0,00 | 10 000,00 |

# Anexo às demonstrações orçamentais 3 - Alterações ao Plano Plurianual de Investimentos

**Município de Arouca**

(designação da autarquia local)

**Ano:** 2021

Euros

| Objetivo | Número do projeto | Designação do projeto | Datas | | Financiamento Definido | | | | | | | Modificação (+/-) |
|---|---|---|---|---|---|---|---|---|---|---|---|---|
| | | | Inicio | Fim | Ano 2021 | | Períodos seguintes | | | | | |
| | | | | | Dotação atual | Dotação corrigida | Ano 2022 | Ano 2023 | Ano 2024 | Ano 2025 | Outros | |
| [1] | [2] | [3] | [4] | [5] | [6] | [7] | [8] | [9] | [10] | [11] | [12] | [13]=[7]-[6] |
| 25 | 2021/34 | Aquisição de equipamentos para complexos desportivos | 01/2021 | 12/2021 | 20 000,00 | 20 000,00 | 0,00 | 0,00 | 0,00 | 0,00 | 0,00 | 0,00 |
| 25 | 2021/36 | Obras em recintos e parques desportivos | 01/2021 | 12/2021 | 5 000,00 | 1 000,00 | 0,00 | 0,00 | 0,00 | 0,00 | 0,00 | -4 000,00 |
| 25 | 2021/37 | Aquisição de terrenos | 01/2021 | 12/2021 | 1 000,00 | 1 000,00 | 0,00 | 0,00 | 0,00 | 0,00 | 0,00 | 0,00 |
| 31 | 2017/50 | Obras de reabilitação de infraestruturas florestais e outras | 01/2017 | 12/2021 | 5 000,00 | 5 000,00 | 0,00 | 0,00 | 0,00 | 0,00 | 0,00 | 0,00 |
| 31 | 2021/38 | Obras de beneficiação de caminhos agrícolas | 01/2021 | 12/2021 | 100,00 | 100,00 | 0,00 | 0,00 | 0,00 | 0,00 | 0,00 | 0,00 |
| 31 | 2021/39 | Reflorestação de terrenos municipais | 01/2021 | 12/2021 | 1 000,00 | 1 000,00 | 0,00 | 0,00 | 0,00 | 0,00 | 0,00 | 0,00 |
| 31 | 2015/38 | Construção/adaptação de edifício para unidade de transf. de produtos autoctones | 01/2015 | 12/2021 | 1 000,00 | 1 000,00 | 0,00 | 0,00 | 0,00 | 0,00 | 0,00 | 0,00 |
| 32 | 2018/32 | Projeto/construção de CI3 | 01/2018 | 12/2021 | 100,00 | 100,00 | 0,00 | 0,00 | 0,00 | 0,00 | 0,00 | 0,00 |
| 32 | 2020/63 | Requalificação/expansão do Parque de Negócios de Escariz | 01/2020 | 12/2021 | 1 000,00 | 1 000,00 | 0,00 | 0,00 | 0,00 | 0,00 | 0,00 | 0,00 |
| 32 | 2020/64 | Requalificação/expansão do Parque Empresarial da Farrapa/Rossio | 01/2020 | 12/2024 | 1 000,00 | 1 000,00 | 0,00 | 200 000,00 | 200 000,00 | 0,00 | 0,00 | 0,00 |
| 32 | 2020/65 | Requalificação/expansão da Z.I. da Mata - Mansores | 01/2020 | 12/2024 | 150 000,00 | 305 400,00 | 0,00 | 100 000,00 | 100 000,00 | 0,00 | 0,00 | 155 400,00 |
| 32 | 2020/66 | Requalificação/expansão da Z.I. de S. Domingos/Mata/Arouca | 01/2020 | 12/2022 | 10 000,00 | 241 000,00 | 1 100 000,00 | 0,00 | 0,00 | 0,00 | 0,00 | 231 000,00 |
| 32 | 2020/67 | Requalificação/expansão da Z.I. de Alvarenga | 01/2020 | 12/2021 | 100,00 | 100,00 | 0,00 | 0,00 | 0,00 | 0,00 | 0,00 | 0,00 |
| 32 | 2020/68 | Requalificação/expansão da Z.I. das Lameiradas | 01/2020 | 12/2022 | 100 000,00 | 254 000,00 | 250 000,00 | 0,00 | 0,00 | 0,00 | 0,00 | 154 000,00 |
| 32 | 2021/40 | Aquisição de terreno para zonas industriais | 01/2021 | 12/2021 | 100 000,00 | 157 500,00 | 0,00 | 0,00 | 0,00 | 0,00 | 0,00 | 57 500,00 |
| 32 | 2014/9 | Eficiência energética da iluminação pública | 01/2014 | 12/2021 | 1 000,00 | 1 000,00 | 0,00 | 0,00 | 0,00 | 0,00 | 0,00 | 0,00 |
| 33 | 2011/59 | Proj./Construção de arruamentos previstos no PU de Arouca | 01/2011 | 12/2021 | 10 000,00 | 10 000,00 | 0,00 | 0,00 | 0,00 | 0,00 | 0,00 | 0,00 |
| 33 | 2012/64 | Proj./Construção da Via de Ligação Ponte da Ribeira/Rossio | 01/2012 | 12/2021 | 100,00 | 100,00 | 0,00 | 0,00 | 0,00 | 0,00 | 0,00 | 0,00 |
| 33 | 2012/65 | Proj./Construção da Via de Ligação Rossio/Nó de Escariz (Variante) | 01/2012 | 12/2024 | 100,00 | 100,00 | 300 000,00 | 300 000,00 | 300 000,00 | 0,00 | 0,00 | 0,00 |
| 33 | 2014/10 | Proj./Construção de arruamentos previstos no PU Escariz/Fermêdo | 01/2014 | 12/2021 | 100,00 | 100,00 | 0,00 | 0,00 | 0,00 | 0,00 | 0,00 | 0,00 |
| 33 | 2015/57 | Alarg./pav. e arranjo urbano da ligação de Cancelo ao Pinheiro (Arouca/Burgo) | 01/2015 | 12/2021 | 50 000,00 | 265 000,00 | 0,00 | 0,00 | 0,00 | 0,00 | 0,00 | 215 000,00 |
| 33 | 2015/60 | Pavimentação da estrada do contorno nascente à Z. I. da Mata (Mansores) | 01/2015 | 12/2021 | 100,00 | 100,00 | 0,00 | 0,00 | 0,00 | 0,00 | 0,00 | 0,00 |

# Anexo às demonstrações orçamentais 3 - Alterações ao Plano Plurianual de Investimentos

## Município de Arouca

(designação da autarquia local)

**Ano:** 2021

**Euros**

| Objetivo | Número do projeto | Designação do projeto | Datas | | Financiamento Definido | | | | | | | Modificação (+/-) |
|---|---|---|---|---|---|---|---|---|---|---|---|---|
| | | | Inicio | Fim | Ano 2021 | | Períodos seguintes | | | | | |
| | | | | | Dotação atual | Dotação corrigida | Ano 2022 | Ano 2023 | Ano 2024 | Ano 2025 | Outros | |
| [1] | [2] | [3] | [4] | [5] | [6] | [7] | [8] | [9] | [10] | [11] | [12] | [13]=[7]-[6] |
| 33 | 2015/78 | Abertura/pavimentação da ligação de Seládias às Fontes (Canelas/Espiunca) | 01/2015 | 12/2021 | 100,00 | 11 100,00 | 0,00 | 0,00 | 0,00 | 0,00 | 0,00 | 11 000,00 |
| 33 | 2016/48 | Pavimentação da EM de ligação de Urrô a Cancelo (Urrô) | 01/2016 | 12/2021 | 100,00 | 100,00 | 0,00 | 0,00 | 0,00 | 0,00 | 0,00 | 0,00 |
| 33 | 2016/49 | Abertura/Pavimentação da ligação da Ribeira a Trancoso(Alvarenga) | 01/2016 | 12/2023 | 100,00 | 100,00 | 200 000,00 | 200 000,00 | 0,00 | 0,00 | 0,00 | 0,00 |
| 33 | 2017/30 | Projeto/Construção de interfaces/parques de estacionamento | 01/2017 | 12/2021 | 100,00 | 100,00 | 0,00 | 0,00 | 0,00 | 0,00 | 0,00 | 0,00 |
| 33 | 2017/32 | Acesso em modo suave à escola da Boavista | 01/2017 | 12/2021 | 43 500,00 | 10 700,00 | 0,00 | 0,00 | 0,00 | 0,00 | 0,00 | -32 800,00 |
| 33 | 2020/69 | Proj./construção de arruamentos previstos no PU Farrapa/Rossio | 01/2020 | 12/2021 | 100,00 | 100,00 | 0,00 | 0,00 | 0,00 | 0,00 | 0,00 | 0,00 |
| 33 | 2021/41 | Aquisição/Grande reparação de equipamento básico | 01/2021 | 12/2021 | 100 000,00 | 92 000,00 | 0,00 | 0,00 | 0,00 | 0,00 | 0,00 | -8 000,00 |
| 33 | 2021/42 | Aquisição de terrenos | 01/2021 | 12/2021 | 25 000,00 | 20 000,00 | 0,00 | 0,00 | 0,00 | 0,00 | 0,00 | -5 000,00 |
| 33 | 2021/43 | Colocação de barreiras de proteção em vias de comunicação | 01/2021 | 12/2021 | 25 000,00 | 50 000,00 | 0,00 | 0,00 | 0,00 | 0,00 | 0,00 | 25 000,00 |
| 33 | 2021/44 | Ret/Pav/arranjo arruam, parques, praças e passeios | 01/2021 | 12/2021 | 10 000,00 | 15 000,00 | 0,00 | 0,00 | 0,00 | 0,00 | 0,00 | 5 000,00 |
| 33 | 2021/45 | Construção de abrigos para passageiros | 01/2021 | 12/2021 | 10 000,00 | 10 000,00 | 0,00 | 0,00 | 0,00 | 0,00 | 0,00 | 0,00 |
| 33 | 2021/46 | Grandes repar/benef.estradas,entroncamentos,pontes e caminhos | 01/2021 | 12/2021 | 500 000,00 | 1 274 000,00 | 0,00 | 0,00 | 0,00 | 0,00 | 0,00 | 774 000,00 |
| 34 | 2008/73 | Geoparque | 01/2008 | 12/2021 | 248 500,00 | 239 500,00 | 0,00 | 0,00 | 0,00 | 0,00 | 0,00 | -9 000,00 |
| 34 | 2010/5 | Desenvolvimento Turístico Ativo em Arouca | 06/2010 | 12/2021 | 251 000,00 | 295 700,00 | 0,00 | 0,00 | 0,00 | 0,00 | 0,00 | 44 700,00 |
| 34 | 2012/89 | Adapt.edifícios escolares destino turismo | 01/2012 | 12/2021 | 1 700,00 | 1 700,00 | 0,00 | 0,00 | 0,00 | 0,00 | 0,00 | 0,00 |
| 34 | 2016/52 | Reabilitação e expansão do parque de campismo do Merujal | 01/2016 | 12/2022 | 25 000,00 | 97 000,00 | 500 000,00 | 0,00 | 0,00 | 0,00 | 0,00 | 72 000,00 |
| 34 | 2021/50 | Aquisição de terrenos | 01/2021 | 12/2021 | 10 000,00 | 15 400,00 | 0,00 | 0,00 | 0,00 | 0,00 | 0,00 | 5 400,00 |
| | | | | Total: | 6 887 100,00 | 9 381 500,00 | 5 700 000,00 | 3 800 000,00 | 2 200 000,00 | 0,00 | 0,00 | 2 494 400,00 |

## Anexo VIII

# OPERAÇÕES DE TESOURARIA

# Operações de Tesouraria

## Município de Arouca

**Ano:** 2021

(unidade: EUR)

| CONTAS | | SALDO GERÊNCIA ANTERIOR | | MOVIMENTO ANUAL | | SALDO GERÊNCIA SEGUINTE | |
|---|---|---|---|---|---|---|---|
| Código | Designação | Devedor | Credor | Devedor | Credor | Devedor | Credor |
| 2372902149 | Emídio Gonçalves da Conceição Tavares | | 49,88 | | | | 49,88 |
| 24411 | IS sobre cauções | | 172,22 | 898,81 | 804,12 | | 77,53 |
| 2491 | Serviços de Estrangeiros e Fronteiras | | 208,14 | 288,75 | 80,61 | | |
| 2492 | Censos2021 | | | 61 750,00 | 61 750,00 | | |
| 27711190624201 | Alienação de Material Lenhoso do Parque Florestal de Sa | | 1 017,50 | | | | 1 017,50 |
| 277119 | Diversas | | 77 799,62 | 18 204,94 | 9 910,30 | | 69 504,98 |
| 27712110003102 | Construção do Polo Escolar de Rossas | | 310,57 | | | | 310,57 |
| 27712110003103 | Constr.Parque Estacionamento Trancoso-Alvarenga | | 2 224,47 | | | | 2 224,47 |
| 27712110003104 | Constr.Pólo Escolar Burgo-Pegões e betão ciclópico | | 423,57 | | | | 423,57 |
| 27712110003106 | Remod. Escola Básica Arouca- EB2/3 - Proc.21/2017 | | 4 945,23 | | 52,06 | | 4 997,29 |
| 277121100106141 | Pavimentação acesso Bustelo/ Adaufe- 1.ª fase | | 31,21 | | | | 31,21 |
| 27712110010646 | Rem.Rede água Vila Visoça-Ampl.Rede apartir Reser. | | 250,82 | | | | 250,82 |
| 27712110010648 | Remodelação da rede água a V.Viçosa-colocação tubo | | 100,00 | | | | 100,00 |
| 27712110010661 | Constr.Arrua.Previstos PU-Arieiro/Murça/Ronde 2.ºF | | 885,43 | 885,43 | | | |
| 27712110010662 | Praças/Ruas Centro Histórico-Alameda D.Domingos | | 5 199,51 | | | | 5 199,51 |
| 27712110010663 | Entrocam. Largo da Feira-Beneficiação ER 225-3.ª F | | 17 768,99 | 11 422,92 | | | 6 346,07 |
| 27712110010664 | Requalificação Urbanística Zona Poente Vila Arouca | | 10 467,58 | | 1 611,89 | | 12 079,47 |
| 27712110010665 | Requalificação da Rua de Poligny | | 5 395,35 | | 5 260,28 | | 10 655,63 |
| 27712110010666 | Req. Cruzamento Portela de Moldes- Portas da Freita | | 12 680,99 | | 13 733,92 | | 26 414,91 |
| 27712110011002 | Abertura/Pav.EM Portela Cabreiros-Cando Candal 1F | | 1 047,03 | | | | 1 047,03 |
| 27712110014301 | Reabilitação Edifício do Século XVII | | 5 948,52 | | | | 5 948,52 |
| 27712110043401 | Serralharia no Estádio e Piscina de Arouca | | 1 636,33 | | | | 1 636,33 |
| 27712110055001 | Repavimentação da Avenida 25 de Abril | | 934,71 | | | | 934,71 |
| 27712110055002 | Construção infra-estruturas Loteamento S.Pedro | | 208,34 | | | | 208,34 |
| 27712110062905 | Conser. Edif. Escolares e Outros Equipam. Públicos | | 113,91 | | | | 113,91 |
| 27712110085010 | Arranjo Urban.Largo Feira 1.ª F ER326-1(Alvarenga) | | 5 284,28 | | | | 5 284,28 |

# Operações de Tesouraria

## Município de Arouca

**Ano:** 2021

(unidade: EUR)

| CONTAS | | SALDO GERÊNCIA ANTERIOR | | MOVIMENTO ANUAL | | SALDO GERÊNCIA SEGUINTE | |
|---|---|---|---|---|---|---|---|
| Código | Designação | Devedor | Credor | Devedor | Credor | Devedor | Credor |
| 27712110086722 | Rede Saneamento parte restante V.Arouca Proc3/2013 | | 64,30 | | | | 64,30 |
| 27712110086723 | Introdução de Modos Suaves Rua Egas Moniz | | 6 168,68 | | | | 6 168,68 |
| 27712110092903 | Requalificação da EM 519 | | 1 979,83 | | | | 1 979,83 |
| 27712110097401 | Pavimentações em Canelas e Espiunca | | 3 699,09 | | | | 3 699,09 |
| 27712110097406 | Abert Via de Ligação do Casal à Igreja (Chave) | | 1 286,51 | | | | 1 286,51 |
| 27712110097407 | Rep.Alameda D.Domingos P.B.e Rua Abel Botelho | | 4 624,69 | | | | 4 624,69 |
| 27712110097408 | Pav.EM de Orvida a Tanhel (Fermêdo) | | 903,93 | | | | 903,93 |
| 27712110097409 | Benef.acesso Pé da Cruz/Fontela/Cavada-1.ª Fase | | 1 391,92 | | | | 1 391,92 |
| 27712110097501 | Vedação da ETA em Alvarenga | | 832,74 | 832,74 | | | |
| 27712110097504 | Reparação da Escola de Paços - Moldes | | 983,18 | 983,18 | | | |
| 27712110097505 | Reparação Escola S.ta Maria do Monte | | 1 583,56 | 1 583,56 | | | |
| 27712110097506 | Beneficiação da Escola de Lázaro(S.M.Mato) | | 967,85 | 967,85 | | | |
| 27712110110406 | Proc. 37/2011-Barreiras protecção vias Comunicação | | 1 705,00 | | | | 1 705,00 |
| 277121101261005 | Reabilitação Centro Histórico Arouca-Iluminação | | 146,53 | | | | 146,53 |
| 277121101261053 | Pav.de C.M. de Lameira a Mealha | | 243,09 | | | | 243,09 |
| 277121101261066 | Repavimentação EM Armada/Baixo | | 216,09 | | | | 216,09 |
| 277121101261124 | Construção Pólo Escolar de Chave | | 31 630,61 | 31 630,61 | | | |
| 277121101261129 | Req. Margens Rio Gondim Vila Boa e Alhavaite- 1.ªF | | 22 566,30 | 4 573,74 | | | 17 992,56 |
| 277121101261130 | Pavimentação tapete em vários Locais do Concelho | | 8 704,47 | | | | 8 704,47 |
| 277121101261131 | Percurso Pedonal e Ciclável do Vale de Arouca | | 15 660,82 | | 24 319,67 | | 39 980,49 |
| 277121101261132 | Pav.tapete vários locais concelho-Proc.18/DPO/2019 | | 6 218,50 | | | | 6 218,50 |
| 277121101261133 | Pav.tapete vários locais concelho para 2020 | | 4 944,92 | | 10 726,69 | | 15 671,61 |
| 277121101261134 | Pav. tapete vários locais concelho para 2021 | | | | 15 819,33 | | 15 819,33 |
| 27712110135333 | Áreas Habitação Social- Bairro S.Pedro | | 13 306,22 | | | | 13 306,22 |
| 27712110135334 | Pav. estrada de Acesso a Fuste - Moldes | | 1 935,00 | | | | 1 935,00 |
| 27712110147101 | Rede de rega p/piscinas municipais | | 644,80 | | | | 644,80 |

# Operações de Tesouraria

## Município de Arouca

**Ano:** 2021

(unidade: EUR)

| CONTAS | | SALDO GERÊNCIA ANTERIOR | | MOVIMENTO ANUAL | | SALDO GERÊNCIA SEGUINTE | |
|---|---|---|---|---|---|---|---|
| Código | Designação | Devedor | Credor | Devedor | Credor | Devedor | Credor |
| 27712110153601 | Cemitério do Merujal | | 114,47 | | | | 114,47 |
| 27712110153602 | Constr.Ampl.rede aguas resid/Lig.san-Piscinas | | 622,84 | | | | 622,84 |
| 27712110153603 | Constr.Parque Campismo Serra da Freita-Ed.Apoio | | 1 808,69 | | | | 1 808,69 |
| 27712110153604 | Construção Central de Camionagem | | 2 901,10 | | | | 2 901,10 |
| 27712110153605 | Exec.muros p/sust.taludes ameaçam ruina Valdasna | | 5 770,62 | | | | 5 770,62 |
| 27712110153606 | Constr.Infr/Estrut.z.Industrial Mata-2F-Mansores | | 1 207,99 | | | | 1 207,99 |
| 27712110153607 | Pintura interior 2.º Piso Biblioteca Municipal | | 443,44 | | | | 443,44 |
| 27712110153608 | Remod.antigo hospício p/Biblioteca - 2.ª Fase | | 419,84 | | | | 419,84 |
| 27712110163201 | Elaboração de projecto p/Parque Merendas Merujal | | 616,02 | | | | 616,02 |
| 27712110180803 | Passagens Hidráulicas M 511-2 (Urrô) -Proc.09/DPO | | 2 952,15 | | | | 2 952,15 |
| 27712110180805 | Acesso modo suave à escola de Boavista | | 10 678,50 | | 47,18 | | 10 725,68 |
| 27712110180806 | Benef. estrada de Forno Telheiro à Igreja - Urrô | | | | 2 251,50 | | 2 251,50 |
| 27712190047101 | Fornecimento Fotocopiadora para DAF | | 109,41 | | | | 109,41 |
| 27712190070101 | Construção de Aqueduto em Romariz | | 495,75 | | | | 495,75 |
| 27712190070106 | Construção Zona Desportiva - Proc n.º 50/DPO | | 15 897,85 | | | | 15 897,85 |
| 27712190086102 | Reconstr.abrigo p/passageiros na Bouça-Chave | | 11,38 | | | | 11,38 |
| 27712190098502 | Ponte Pedonal Suspensa Rio Paiva- Proc.23/2017 | | 10 706,12 | 10 706,12 | | | |
| 27712190175001 | Rec/Pav.Arranjo arruam.espaços Vila-Ilum.Subterra. | | 265,45 | | | | 265,45 |
| 27712190187101 | Rep. Edifício Sec. XVII- Posto de Turismo | | 114,67 | | | | 114,67 |
| 27712190204801 | Proj/Adap Edif. Museu Municipal- Exec. Portões | | 644,96 | | | | 644,96 |
| 27712190204802 | Reconstr.abrigo passageiros lugar Carvoeiro-Rossas | | 99,00 | | | | 99,00 |
| 27712190204803 | Concep/Rep. Centro Coordenador Transportes | | 450,00 | | | | 450,00 |
| 27712190234801 | Construção Pólo Escolar de Escariz | | 10 862,41 | | | | 10 862,41 |
| 27712190242003 | Benef. Monte Calvo e espaços envolventes | | 6 870,24 | | | | 6 870,24 |
| 27712190242004 | Benef. Caminho das Fontainhas- Alvarenga | | | | 2 490,63 | | 2 490,63 |
| 27712190349502 | Requalificação das Piscinas de Arouca | | 1 389,00 | | | | 1 389,00 |

# Operações de Tesouraria

## Município de Arouca

**Ano:** 2021

(unidade: EUR)

| CONTAS | | SALDO GERÊNCIA ANTERIOR | | MOVIMENTO ANUAL | | SALDO GERÊNCIA SEGUINTE | |
|---|---|---|---|---|---|---|---|
| Código | Designação | Devedor | Credor | Devedor | Credor | Devedor | Credor |
| 27712190349504 | Requalificação Piscinas Arouca- Trab.Complement. | | 530,96 | | | | 530,96 |
| 27712190355501 | Construção Polo Escolar de Canelas | | 17 303,52 | | | | 17 303,52 |
| 27712190379703 | Reab.Habitaç. Sociais-Bairro Social Pade-Alvarenga | | 475,13 | 475,13 | | | |
| 27712190429701 | Requalificação Museu Municipal de Arouca | | 451,55 | | 227,52 | | 679,07 |
| 27712190429702 | Ampliação/Remodelação Complexo Desportivo - Sala Po | | 9 545,46 | | | | 9 545,46 |
| 27712190443902 | Percurso Pedonal e Ciclável do Vale de Arouca | | 21 092,86 | | 7 222,27 | | 28 315,13 |
| 27712190502801 | Pólo Escolar da Boavista - Santa Eulália | | 1 083,43 | 1 083,43 | | | |
| 27712190506201 | Acesso Modos Suaves Cantro de Resumil - Fermedo | | 2 420,88 | 2 420,88 | | | |
| 27712190506202 | Reabilitação espaços públicos bairro social Pade | | 3 175,26 | 1 987,88 | | | 1 187,38 |
| 27712190506203 | Constr. Rotunda e Avenida Acesso a Belece - 1.ª Fase | | 8 762,40 | | 13,46 | | 8 775,86 |
| 27712190506204 | Req./Ampliação Cemitério Municipal | | 4 149,21 | | 1 223,50 | | 5 372,71 |
| 27712190506205 | Beneficiação área lazer de Albergaria | | | | 5 396,95 | | 5 396,95 |
| 27712190506206 | Req. Zona Poente Vila de Arouca - Acesso Romariz | | | | 601,23 | | 601,23 |
| 27712190506207 | Req. Zona Poente Vila de Arouca - 2.ª Fase | | | | 7 898,16 | | 7 898,16 |
| 27712190507301 | Reconstrução Passadiço ardido- Proc.n.º 56/DPO | | 223,28 | | | | 223,28 |
| 27712190510801 | Aq.serviços rest.pot.fl.infraestr.dan.inc.rio arda | | 4 490,91 | 4 490,91 | | | |
| 27712190534401 | Rec. escolas primárias fins turisticos | | 15 893,98 | | | | 15 893,98 |
| 27712190579901 | Req. Valorização Viveiros da Granja - Casa Sede | | 2 196,58 | 2 196,58 | | | |
| 27712190579902 | Remod. Ampl. EB1+JI Serra da Vila em Mansores | | | | 2 620,96 | | 2 620,96 |
| 27712190598801 | Eficiência Energética na Iluminação Pública Municipio Ar | | 16 194,50 | | | | 16 194,50 |
| 27712190616401 | Ampliação/Remodelação Complexo Despor. Arouca - Cas | | 13 921,22 | | | | 13 921,22 |
| 27712190649801 | Remoção Cobertura Fibrocimento EB 2/3 Escariz - Proc. | | | | 11 721,17 | | 11 721,17 |
| 27712190649901 | Centro Local de Moldes | | | 15 478,35 | 20 216,69 | | 4 738,34 |
| 27712199 | Empreitadas e fornecimentos - vários | | 22 355,37 | | | | 22 355,37 |
| 27712210085001 | Arranjo Urban.Largo Feira 1.ª F ER326-1(Alvarenga) | | 14 544,95 | | | | 14 544,95 |
| 27712210135301 | Rem/Ampl. Rede Água Z. Ocid. Concelho- Adutora | | 202,85 | | | | 202,85 |

# Operações de Tesouraria

## Município de Arouca

**Ano:** 2021

(unidade: EUR)

| CONTAS | | SALDO GERÊNCIA ANTERIOR | | MOVIMENTO ANUAL | | SALDO GERÊNCIA SEGUINTE | |
|---|---|---|---|---|---|---|---|
| Código | Designação | Devedor | Credor | Devedor | Credor | Devedor | Credor |
| 27712210135304 | Fornecimento Betão Betuminoso (Tapete) p/ ano 2011 | | 728,00 | | | | 728,00 |
| 27712210153201 | Proj.Rede Saneamento Freguesia de Alvarenga | | 773,14 | | | | 773,14 |
| 27712210180801 | Benef. estrada de Forno Telheiro à Igreja - Urrô | | | | 1 237,87 | | 1 237,87 |
| 27712290054401 | Arranjo Urban.Entronc Largo Feira 2.ª F-Alvarenga | | 5 237,10 | | | | 5 237,10 |
| 27712290506201 | Acesso em Modos suaves ao Centro de Resumil-Fermed | | 6 144,93 | 1 250,18 | | | 4 894,75 |
| 27712290506202 | Reabilitação espaços públicos bairro social Pade | | 3 450,99 | | | | 3 450,99 |
| 27712290506203 | Constr. Rotunda Av. Acesso Belece 1.ª Fase | | 7 943,08 | | | | 7 943,08 |
| 27712290506204 | Req./Ampliação do Cemitério Municipal | | 4 201,70 | | | | 4 201,70 |
| 27712290506205 | Benef. Área de Lazer de Albergaria | | 5 713,79 | | 388,66 | | 6 102,45 |
| 27712290506206 | Req. Zona Poente Vila de Arouca - Acesso a Romariz | | 11 141,79 | | | | 11 141,79 |
| 27712290506207 | Req. Zona Poente Vila de Arouca - 2.ª Fase | | 6 931,41 | | | | 6 931,41 |
| 27712290616901 | Serviços de Controladores nos Passadiços do Paiva | | 5 396,34 | | | | 5 396,34 |
| **TOTAL** | | 0,00 | 579 641,30 | 174 111,99 | 207 626,62 | 0,00 | 613 155,93 |

## Anexo IX

# CONTRATAÇÃO ADMINISTRATIVA – SITUAÇÃO DOS CONTRATOS

# Município de Arouca

**Ano:** 2021
**Até à data:** 31/12/2021

## Situação dos Contratos

**(unidade: €)**

| Contrato | | | | | | | | | | | Visto Trib.de Contas | | Data 1º Pag. | Pagamentos no período | | | | | Pagamentos acumulados | | | | |
|---|---|---|---|---|---|---|---|---|---|---|---|---|---|---|---|---|---|---|---|---|---|---|---|
| Entidade | Objeto | Data | Valor contrato | Pr. Contratual | Tipo de Contrato TC | Prazo | Dt Iní Ex. | Procedimento de contratação | Dt MECP | Dt Adic. | Dt Covid | Nº de Reg. | Data | | Trab. Normais | R. de Preços | Trab. a Mais | Trab. s.e.omiss | Out.Trab. | Trab. Normais | Rev. Preços | Trab. a Mais | Trab. s.e.omiss | Out.Trab. |
| 2BForest, L,da | Elaboração do plano de gestão de biodiversidade e serviços dos ecossistemas | 2020-05-19 | 24 538,50 | 24 538,50 | Aquisição de serviços | 213 dias | 2020-05-20 | Ajuste Direto | | | | | | 2021-01-27 | 17 176,95 | | | | | 17 176,95 | | | | |
| A Malheiros, Lda. | Empreitada de Ampliação da Rede de Águas Pluviais e Pavimentação em Socorrais e Construção de Muro em S. Pedro. | 2021-11-15 | 30 047,64 | 30 047,64 | Empreitada de obras públicas | 30 dias | 2021-11-24 | Ajuste Direto | | | | | | 2021-12-15 | 30 047,64 | | | | | 30 047,64 | | | | |
| A Malheiros, Lda. | Empreitada de Beneficiação da Via de Socorrais à Remolha (Várzea). | 2021-08-24 | 6 386,39 | 6 386,39 | Empreitada de obras públicas | 178 dias | 2021-03-12 | Consulta Prévia | | | | | | 2021-09-30 | | | 6 386,39 | | | | | 6 386,39 | | |
| A Malheiros, Lda. | Empreitada de Beneficiação da Via de Socorrais à Remolha (Várzea). | 2021-11-17 | 2 630,86 | 2 630,86 | Empreitada de obras públicas | 0 dias | 2021-11-17 | Consulta Prévia | | | | | | 2021-12-21 | | 2 630,86 | | | | | 2 630,86 | | | |
| A Malheiros, Lda. | Empreitada de Beneficiação da Via de Socorrais à Remolha (Várzea). | 2020-07-15 | 60 509,02 | 60 509,02 | Empreitada de obras públicas | 120 dias | 2020-07-31 | Consulta Prévia | | | | | | 2020-11-18 | 34 064,11 | | | | | 60 509,03 | | | | |
| A Malheiros, Lda. | Empreitada de Benificiação da área de lazer de Albergaria | 2021-05-27 | 8 136,88 | 8 136,88 | Empreitada de obras públicas | 166 dias | 2021-05-18 | Concurso Público | | | | | | 2021-06-29 | | | 8 136,88 | | | | | 8 136,88 | | |
| A Malheiros, Lda. | Empreitada de Benificiação da área de lazer de Albergaria | 2021-10-08 | 3 976,35 | 3 976,35 | Empreitada de obras públicas | 41 dias | 2021-09-14 | Concurso Público | | | | | | 2021-11-04 | | | 3 976,35 | | | | | 3 976,35 | | |
| A Malheiros, Lda. | Empreitada de Benificiação da área de lazer de Albergaria | 2021-11-16 | 4 231,88 | 4 231,88 | Empreitada de obras públicas | 0 dias | 2021-11-16 | Concurso Público | | | | | | 2021-12-07 | | 4 231,88 | | | | | 4 231,88 | | | |
| A Malheiros, Lda. | Empreitada de Benificiação da área de lazer de Albergaria | 2020-12-22 | 93 838,33 | 93 838,33 | Empreitada de obras públicas | 180 dias | 2021-01-20 | Concurso Público | | | | | | 2021-03-31 | 93 838,34 | | | | | 93 838,34 | | | | |
| A Malheiros, Lda. | Empreitada de Construção da Rotunda e Avenida de Acesso a Belece - 1ª Fase. | 2021-09-29 | 142,67 | 142,67 | Empreitada de obras públicas | 0 dias | 2021-09-29 | Concurso Público | | | | | | 2021-12-15 | | 142,67 | | | | | 142,67 | | | |
| A Malheiros, Lda. | Empreitada de Construção de Acesso Pedonal entre a Rua de S. Pedro e o Bairro de S. Pedro. | 2020-12-17 | 40 576,16 | 40 576,16 | Empreitada de obras públicas | 60 dias | 2021-01-13 | Consulta Prévia | | | | | | 2021-04-20 | 25 938,94 | | | | | 25 938,94 | | | | |
| A Malheiros, Lda. | Empreitada de Requalificação Urbanistica da Zona Poente da Vila de Arouca - Acesso a Romariz. | 2021-08-18 | 11 099,26 | 11 099,26 | Empreitada de obras públicas | 231 dias | 2021-07-16 | Concurso Público | | | | | | 2021-09-16 | | | 11 099,26 | | | | | 11 099,26 | | |
| A Malheiros, Lda. | Empreitada de Requalificação Urbanistica da Zona Poente da Vila de Arouca - Acesso a Romariz. | 2020-12-22 | 236 206,12 | 236 206,12 | Empreitada de obras públicas | 360 dias | 2021-03-09 | Concurso Público | | | | | | 2021-05-31 | 120 620,66 | | | | | 120 620,66 | | | | |
| A Malheiros, Lda. | Empreitada de Requalificação Urbanística da Zona Poente da Vila de Arouca - 2ª fase | 2020-12-22 | 146 945,84 | 146 945,84 | Empreitada de obras públicas | 365 dias | 2021-03-10 | Concurso Público | | | | | | 2021-05-31 | 37 367,59 | | | | | 37 367,59 | | | | |
| A Malheiros, Lda. | Empreitada de Requalificação/Ampliação do Cemitério Municipal. | 2021-02-19 | 13 154,60 | 13 154,60 | Empreitada de obras públicas | 0 dias | 2020-10-15 | Concurso Público | | | | | | 2021-03-26 | | | 13 154,60 | | | | | 13 154,60 | | |
| A Malheiros, Lda. | Empreitada de Requalificação/Ampliação do Cemitério Municipal. | 2020-01-06 | 88 334,12 | 88 334,12 | Empreitada de obras públicas | 150 dias | 2020-02-26 | Concurso Público | | | | | | 2020-07-17 | 371,00 | | | | | 88 334,12 | | | | |
| A. M. Brito & Filhos - Carpintaria, Lda | Aquisição de mobiliário urbano para a ponte 516 - Proc. nº 19/Aprov/DPO/SOM | 2021-09-09 | 7 441,50 | 7 441,50 | Aquisição de bens | 21 dias | 2021-09-09 | Ajuste Direto | | | | | | 2021-10-18 | 7 441,50 | | | | | 7 441,50 | | | | |
| Aborridas - Terraplanagens, Lda | Empreitada de Acesso em Modo Suave à Escola da Boavista. | 2021-11-17 | 500,09 | 500,09 | Empreitada de obras públicas | 0 dias | 2021-11-17 | Concurso Público | | | | | | 2021-11-24 | | 500,09 | | | | | 500,09 | | | |
| Aborridas - Terraplanagens, Lda | Empreitada de Beneficiação da Estrada do Forno Telheiro à Igreja - Urrô. | 2021-05-12 | 20 698,99 | 20 698,99 | Empreitada de obras públicas | 25 dias | 2021-04-09 | Concurso Público | | | | | | 2021-06-29 | | | 20 274,99 | | | | | 20 274,99 | | |
| Aborridas - Terraplanagens, Lda | Empreitada de Beneficiação da Estrada do Forno Telheiro à Igreja - Urrô. | 2020-12-23 | 5 543,80 | 5 543,80 | Empreitada de obras públicas | 140 dias | 2020-12-15 | Concurso Público | | | | | | 2021-04-29 | | | 5 543,80 | | | | | 5 543,80 | | |
| Aborridas - Terraplanagens, Lda | Empreitada de Beneficiação da Estrada do Forno Telheiro à Igreja - Urrô. | 2021-06-22 | 2 585,68 | 2 585,68 | Empreitada de obras públicas | 0 dias | 2021-06-22 | Concurso Público | | | | | | 2021-10-22 | | 2 585,68 | | | | | 2 585,68 | | | |
| Aborridas - Terraplanagens, Lda | Empreitada de Beneficiação da Estrada do Forno Telheiro à Igreja - Urrô. | 2020-08-20 | 263 443,42 | 263 443,42 | Empreitada de obras públicas | 210 dias | 2020-10-06 | Concurso Público | | | | | | 2020-10-28 | 212 784,72 | | | | | 257 829,66 | | | | |
| Aborridas - Terraplanagens, Lda | Empreitada de Beneficiação da Estrada do Forno Telheiro à Igreja - Urrô. | 2021-12-21 | 8 370,84 | 8 370,84 | Empreitada de obras públicas | 0 dias | 2021-12-21 | Concurso Público | | | | | | 2021-12-30 | | 8 370,84 | | | | | 8 370,84 | | | |
| Aborridas - Terraplanagens, Lda | Empreitada de Expansão da Área de Acolhimento Empresarial de Arouca | 2021-08-16 | 1 265 516,72 | 1 265 516,72 | Empreitada de obras públicas | 360 dias | 2021-11-08 | Concurso Público | | | | 37268 | 2021-10-08 | 2021-12-17 | 59 042,00 | | | | | 59 042,00 | | | | |
| Acontecimax Unipessoal, Lda | Prestação de serviços de projeção de cinema | 2019-04-18 | 56 862,90 | 56 862,90 | Aquisição de serviços | 1095 dias | 2019-05-01 | Consulta Prévia | | | | | | 2019-10-21 | 2 804,40 | | | | | 16 826,40 | | | | |
| Adalberto da Costa Rocha & Filhos L.da | Empreitada de Remodelação do Centro Coordenador de Transportes de Arouca - Salas de Formação. | 2020-06-16 | 22 371,41 | 22 371,41 | Empreitada de obras públicas | 60 dias | 2020-06-29 | Consulta Prévia | | | | | | 2020-11-18 | 607,78 | | | | | 22 371,41 | | | | |
| Adalberto da Costa Rocha & Filhos L.da | Empreitada de Remodelação do Centro Coordenador de Transportes de Arouca - Salas de Formação. | 2021-03-26 | 450,50 | 450,50 | Empreitada de obras públicas | 4 dias | 2021-03-05 | Consulta Prévia | | | | | | 2021-06-18 | | | 450,50 | | | | | 450,50 | | |
| Adalberto da Costa Rocha & Filhos L.da | Empreitada de Remodelação do Centro Coordenador de Transportes de Arouca - Salas de Formação. | 2021-03-26 | 251,92 | 251,92 | Empreitada de obras públicas | 103 dias | 2020-11-26 | Consulta Prévia | | | | | | 2021-06-18 | | | 251,92 | | | | | 251,92 | | |
| Adelino Pereira Soares de Abreu | Aquisição de Serviços Transportes Escolares - Ano letivo 2021/2022 - Circuito 8, 27 e 28 - Proc. nº19/2021 DPO/SP | 2021-08-31 | 30 558,53 | 30 558,53 | Aquisição de serviços | 289 dias | 2021-09-14 | Concurso Público Comunitário | | | | | | 2021-10-28 | 4 801,40 | | | | | 4 801,40 | | | | |
| Adelino Pereira Soares de Abreu | Prestação de serviços de transporte da população escolar - ano letivo 2020/2021 (circuitos n.º 7, 8, 27 e 28) | 2020-10-22 | 24 635,88 | 24 635,88 | Aquisição de serviços | 289 dias | 2020-09-14 | Concurso Público | | | | | | 2020-11-10 | 12 577,85 | | | | | 19 616,65 | | | | |
| Adelino Pereira Soares de Abreu | Serviços de transportes escolares - Ano letivo 2021/2022 - Proc. nº30/2021 DPO/SP | 2021-10-01 | 12 089,09 | 12 089,09 | Aquisição de serviços | 289 dias | 2021-09-14 | Concurso Público | | | | | | 2021-10-28 | 3 964,40 | | | | | 3 964,40 | | | | |
| Adriano dos Santos Gonçalves | Elaboração dos projetos de especialidades para o loteamento habitacional da Quinta do Cerrado | 2020-06-23 | 46 617,00 | 46 617,00 | Aquisição de serviços | 121 dias | 2020-06-24 | Consulta Prévia | | | | | | 2021-12-29 | 5 027,40 | | | | | 5 027,40 | | | | |
| AGR- Engenharia e Serviços, L.da | Aquisição de serviços de Guias na Ponte Pedonal Suspensa sobre o Rio Paiva - Proc. n.º 22/2021 – DPO/SP | 2021-09-03 | 92 104,17 | 92 104,17 | Aquisição de serviços | 364 dias | 2021-07-30 | Consulta Prévia | | | | | | 2021-09-28 | 17 230,90 | | | | | 17 230,90 | | | | |
| AGR- Engenharia e Serviços, L.da | Aquisição de serviços de controladores nos Passadiços do Paiva | 2020-01-31 | 238 799,43 | 238 799,43 | Aquisição de serviços | 569 dias | 2020-02-01 | Concurso Público | | | | | | 2020-04-30 | 112 844,99 | | | | | 238 799,43 | | | | |
| AGR- Engenharia e Serviços, L.da | Aquisição de serviços de limpeza e manutenção dos percursos pedestres | 2020-08-13 | 49 064,70 | 49 064,70 | Aquisição de serviços | 364 dias | 2020-08-14 | Concurso Público | | | | | | 2021-02-24 | 49 064,70 | | | | | 49 064,70 | | | | |
| AGR- Engenharia e Serviços, L.da | Prestação de Serviços de Higiene e limpeza das instalações sanitárias dos parques de merendas da Freita e dos passadiços, zona Areinho - Proc. n.º 25/2021 – DPO/SP | 2021-10-19 | 87 895,80 | 87 895,80 | Aquisição de serviços | 1095 dias | 2021-11-01 | Concurso Público | | | | | | 2021-12-27 | 2 441,55 | | | | | 2 441,55 | | | | |
| AGR- Engenharia e Serviços, L.da | Proc. 7/2021DPO/SP - Serviço de guias na Ponte Pedonal Suspensa | 2021-04-21 | 24 519,90 | 24 519,90 | Aquisição de serviços | 119 dias | 2021-04-26 | Ajuste Direto | | | | | | 2021-06-17 | 24 519,91 | | | | | 24 519,91 | | | | |
| AGR- Engenharia e Serviços, L.da | Proc. nº36/2020/DPO/SP - SERVIÇOS DE CONTROLADORES NA PONTE PEDONAL SUSPENSA SOBRE O RIO PAIVA | 2020-11-25 | 81 639,04 | 81 639,04 | Aquisição de serviços | 352 dias | 2020-12-14 | Consulta Prévia | | | | | | 2021-06-17 | 65 837,36 | | | | | 65 837,36 | | | | |
| AGR- Engenharia e Serviços, L.da | Serviços de Controladores nos Passadiços do Paiva - Proc. n.º 24/2021 – DPO/SP | 2021-09-03 | 86 058,89 | 86 058,89 | Aquisição de serviços | 197 dias | 2021-08-28 | Concurso Público | | | | | | 2021-09-28 | 48 074,88 | | | | | 48 074,88 | | | | |
| AIRC - Associação Informática Região Centro | Aquisição de solução de gestão documental - versões WEB e Mobile | 2018-11-15 | 7 884,30 | 7 884,30 | Aquisição de bens | 761 dias | 2018-12-01 | Ajuste Direto | | | | | | 2021-03-30 | 7 884,30 | | | | | 7 884,30 | | | | |
| Alfredo João Pinto Coelho de Aguiar | Prestação de serviços de elaboração de projetos geotécnicos para estabilização de taludes | 2020-03-05 | 17 687,40 | 17 687,40 | Aquisição de serviços | 121 dias | 2020-03-05 | Ajuste Direto | | | | | | 2020-10-30 | 10 381,20 | | | | | 17 687,40 | | | | |
| Altice Pay, S.A. | Aquisição de serviços de Pagamentos - Proc. n.º 14/2021 – DPO/SP | 2021-05-28 | 12 238,50 | 12 238,50 | Aquisição de serviços | 364 dias | 2021-05-28 | Ajuste Direto | | | | | | 2021-06-22 | 12 221,76 | | | | | 12 221,76 | | | | |
| Altice Pay, S.A. | Prestação de seviços de pagamentos com referências multibanco, MB Way e cartões visa e mastercard | 2019-05-29 | 24 477,00 | 24 477,00 | Aquisição de serviços | 730 dias | 2019-06-01 | Ajuste Direto | | | | | | 2019-12-30 | 6 547,60 | | | | | 13 510,70 | | | | |
| Alugal, Lda | Proc 10/2021 DPO/SP - Locação de monoblocos pré-Fabricados | 2021-04-30 | 52 736,25 | 52 736,25 | Aquisição de serviços | 450 dias | 2021-05-03 | Consulta Prévia | | | | | | 2021-06-28 | 16 727,99 | | | | | 16 727,99 | | | | |
| Américo Gomes Construções - Unipessoal, Lda | Empreitada de Construção de Muros de Suporte em Escariz, Fermedo, S. Miguel do Mato e Várzea. | 2021-06-23 | 43 592,50 | 43 592,50 | Empreitada de obras públicas | 120 dias | 2021-06-25 | Consulta Prévia | | | | | | 2021-07-30 | 43 592,50 | | | | | 43 592,50 | | | | |
| André Azevedo - Transportes de Passageiros Unipessoal, Lda | Aquisição de Serviços Transportes Escolares - Ano letivo 2021/2022 - Circ. 26 e 31 (Proc. N.º 19/2021 – DPO/SP) | 2021-08-30 | 23 308,81 | 23 308,81 | Aquisição de serviços | 289 dias | 2021-09-14 | Concurso Público Comunitário | | | | | | 2021-10-28 | 4 736,59 | | | | | 4 736,59 | | | | |
| André Azevedo - Transportes de Passageiros Unipessoal, Lda | Prestação dos serviços de transporte da população escolar - ano letivo 2020/2021 (circuitos n.º 10, 26 e 35) | 2020-09-11 | 16 012,36 | 16 012,36 | Aquisição de serviços | 289 dias | 2020-09-14 | Concurso Público | | | | | | 2020-11-02 | 7 135,92 | | | | | 12 854,62 | | | | |

# Município de Arouca

**Ano:** 2021
**Até à data:** 31/12/2021

## Situação dos Contratos

**(unidade: €)**

| Contrato | | | | | | | | | | | Visto Trib.de Contas | | Data 1º Pag. | Pagamentos no período | | | | | Pagamentos acumulados | | | | |
|---|---|---|---|---|---|---|---|---|---|---|---|---|---|---|---|---|---|---|---|---|---|---|---|
| Entidade | Objeto | Data | Valor contrato | Pr. Contratual | Tipo de Contrato TC | Prazo | Dt Iní Ex. | Procedimento de contratação | Dt MECP | Dt Adic. | Dt Covid | Nº de Reg. | Data | | Trab. Normais | R. de Preços | Trab. a Mais | Trab. s.e.omiss | Out.Trab. | Trab. Normais | Rev. Preços | Trab. a Mais | Trab. s.e.omiss | Out.Trab. |
| André Azevedo - Transportes de Passageiros Unipessoal, Lda | Prestação dos serviços de transporte da população escolar - ano letivo 2020/2021 (circuito 3) | 2020-09-18 | 15 433,60 | 15 433,60 | Aquisição de serviços | 284 dias | 2020-09-19 | Concurso Público | | | | | | 2020-11-13 | 7 462,40 | | | | | 12 974,40 | | | | |
| André Azevedo - Transportes de Passageiros Unipessoal, Lda | Serviços de transportes escolares - Ano letivo 2021/2022 - Circuito nº 3 - Proc. nº 30/2021 DPO/SP | 2021-10-01 | 12 686,08 | 12 686,08 | Aquisição de serviços | 272 dias | 2021-10-01 | Concurso Público | | | | | | 2021-11-17 | 3 676,08 | | | | | 3 676,08 | | | | |
| André Filipe Loureiro da Silva | Serviços de Planeamento e SIG | 2020-02-28 | 23 985,00 | 23 985,00 | Aquisição de bens | 456 dias | 2020-03-02 | Ajuste Direto | | | | | | 2020-04-30 | 9 821,00 | | | | | 23 985,00 | | | | |
| André Filipe Loureiro da Silva | Serviços de produção de peças graficas - SIG - Proc. nº 17/2021DPO/SP | 2021-06-30 | 23 985,00 | 23 985,00 | Aquisição de serviços | 420 dias | 2021-07-01 | Ajuste Direto | | | | | | 2021-09-29 | 9 661,00 | | | | | 9 661,00 | | | | |
| António Miguel da Costa Carvalho | Prestação de Serviços nos Complexos Desportivos - Proc.nº13/DPO/SP/2021 | 2021-11-08 | 11 061,57 | 11 061,57 | Aquisição de serviços | 364 dias | 2021-10-01 | Concurso Público | | | | | | 2021-12-20 | 812,25 | | | | | 812,25 | | | | |
| António Miguel da Costa Carvalho | Prestação de serviços nos Complexos Desportivos de Arouca e Escariz | 2019-10-04 | 7 180,74 | 7 180,74 | Aquisição de serviços | 361 dias | 2019-10-05 | Concurso Público | | | | | | 2019-11-28 | 2 053,18 | | | | | 6 247,11 | | | | |
| António Pedro Oliveira Ferreira | Serviços p/ implementação do SICadastral Simplificado - Proc. n.º 31/2021-DPO/SP | 2021-10-19 | 29 999,70 | 29 999,70 | Aquisição de serviços | 547 dias | 2021-10-20 | Consulta Prévia | | | | | | 2021-12-20 | 2 655,80 | | | | | 2 655,80 | | | | |
| Arouclean - Sociedade Unipessoal, Lda | Prestação de serviços de higiene, desinfeção e limpeza das instalações sanitárias do Parque de Gondim | 2019-11-20 | 11 070,00 | 11 070,00 | Aquisição de serviços | 1094 dias | 2019-12-02 | Consulta Prévia | | | | | | 2020-02-24 | 2 817,93 | | | | | 5 431,68 | | | | |
| Arouverde Unipessoal, L.da | Aquisição de serviços de execução de faixas de gestão de combustível do Parque de Negócios de Escariz e rede viária municipal (Freguesias de Urrô e Santa Eulália e União de Freguesias de Covêlo de Paivó e Janarde) | 2020-06-23 | 72 504,00 | 72 504,00 | Aquisição de serviços | 29 dias | 2020-06-24 | Ajuste Direto | | | | | | 2020-12-22 | 44 734,12 | | | | | 69 973,78 | | | | |
| Artur Jorge Gomes de Almeida | Prestação dos serviços de transporte da população escolar - ano letivo 2020/2021 (circuitos 9 e 31) | 2020-09-11 | 10 224,76 | 10 224,76 | Aquisição de serviços | 289 dias | 2020-09-14 | Concurso Público | | | | | | 2020-11-10 | 4 629,02 | | | | | 8 280,72 | | | | |
| Artur Jorge Gomes de Almeida | Serviços de transportes escolares -Ano letivo 2021/2022 - Circuito nº 9 - Proc. nº 30/2021 DPO/SP | 2021-10-01 | 7 365,39 | 7 365,39 | Aquisição de serviços | 272 dias | 2021-10-01 | Concurso Público | | | | | | 2021-11-26 | 1 548,83 | | | | | 1 548,83 | | | | |
| Associação Cultural Desportiva do Fojo | Contratação de programação de Teatro (Prc. DPO/SP21/2021) | 2021-07-13 | 9 904,60 | 9 904,60 | Aquisição de serviços | 170 dias | 2021-07-14 | Ajuste Direto | | | | | | 2021-11-17 | 7 049,00 | | | | | 7 049,00 | | | | |
| Associação Florestal de Entre Douro e Vouga | Aquisição de serviços de gestão florestal | 2020-03-12 | 117 130,00 | 117 130,00 | Aquisição de serviços | 728 dias | 2020-03-13 | Ajuste Direto | | | | | | 2020-09-03 | 63 445,33 | | | | | 102 488,61 | | | | |
| Associação Nativa - Natureza Invasoras e Valorização Ambiental | Serviços de Prevenção e Combate de Vespa Velutina (asiatica) | 2020-08-24 | 31 800,00 | 31 800,00 | Aquisição de serviços | 729 dias | 2020-08-25 | Consulta Prévia | | | | | | 2020-12-29 | 9 275,00 | | | | | 13 250,00 | | | | |
| Associação Tin.Bra - Academia de Teatro | Serviços direção artistica da curta-metragem - Proc. n.º 43/2021 – DPO/SP | 2021-12-06 | 11 690,00 | 11 690,00 | Aquisição de serviços | 62 dias | 2021-12-07 | Ajuste Direto | | | | | | 2021-12-27 | 4 676,00 | | | | | 4 676,00 | | | | |
| Baquelite Liz, SA | Aquisição de Contentores de Residuos (Proc. 5Aprov/DPO/SOM/2021) | 2021-03-18 | 14 206,50 | 14 206,50 | Aquisição de bens | 30 dias | 2021-03-19 | Consulta Prévia | | | | | | 2021-05-20 | 14 206,50 | | | | | 14 206,50 | | | | |
| Betumes Vale Longo, L.da | Fornecimento de Betume 160/220 a Granel para o ano de 2020 | 2020-03-13 | 73 246,50 | 73 246,50 | Aquisição de bens | 290 dias | 2020-03-16 | Consulta Prévia | | | | | | 2020-07-29 | 8 438,00 | | | | | 70 834,29 | | | | |
| BEST CONTENT UNIPESSOAL, LDA | Desenvolvimento e implementação dos portais Web "Passadiços do Paiva" e "516 Arouca" | 2020-12-15 | 12 730,50 | 12 730,50 | Aquisição de serviços | 120 dias | 2020-12-16 | Consulta Prévia | | | | | | 2021-01-26 | 5 166,00 | | | | | 5 166,00 | | | | |
| BIOHOT - Comércio de Biocombustiveis Sólidos, L.da | Aquisição de Pellets para as Piscinas Municipais Arouca - Proc. nº12/Aprov/DPO/SOM/2021 | 2021-07-02 | 29 483,10 | 29 483,10 | Aquisição de bens | 362 dias | 2021-07-03 | Consulta Prévia | | | | | | 2021-08-27 | 11 903,31 | | | | | 11 903,31 | | | | |
| Building Pictures . Archvideos, unipessoal Lda | Prestação de serviços para acompanhamento de obra da Ponte Suspensa em vídeo | 2019-03-25 | 3 306,24 | 3 306,24 | Aquisição de serviços | 281 dias | 2019-03-25 | Ajuste Direto | | | | | | 2019-06-25 | 206,64 | | | | | 3 206,64 | | | | |
| Building Pictures . Archvideos, unipessoal Lda | Prestação de serviços para acompanhamento de obra em vídeo - Centro Escolar EB 2/3 de Arouca | 2018-07-30 | 3 900,00 | 3 900,00 | Aquisição de serviços | 730 dias | 2018-07-30 | Ajuste Direto | | | | | | 2018-09-07 | 466,13 | | | | | 3 617,38 | | | | |
| Building Pictures . Archvideos, unipessoal Lda | Prestação de serviços para acompanhamento de obra em vídeo - Ponte pedonal suspensa | 2018-07-30 | 6 000,00 | 6 000,00 | Aquisição de serviços | 730 dias | 2018-07-30 | Ajuste Direto | | | | | | 2018-09-07 | 958,17 | | | | | 5 880,57 | | | | |
| Carla Marisa Monteiro e Silva | Prestação de serviços nos Complexos Desportivos de Arouca e Escariz | 2019-10-04 | 9 695,48 | 9 695,48 | Aquisição de serviços | 361 dias | 2019-10-05 | Concurso Público | | | | | | 2019-11-28 | 254,94 | | | | | 5 968,51 | | | | |
| Carlos Alberto Leite Araújo | Aquisição de Serviços Transportes Escolares - Ano letivo 2021/2022 - Circuito nº6 - Proc. nº19/2021 DPO/SP | 2021-08-31 | 4 007,31 | 4 007,31 | Aquisição de serviços | 289 dias | 2021-09-14 | Concurso Público Comunitário | | | | | | 2021-11-26 | 1 434,42 | | | | | 1 434,42 | | | | |
| Carlos Alberto Leite Araújo | Prestação dos serviços de transporte da população escolar - ano letivo 2020/2021 (circuitos 6 e 25) | 2020-09-11 | 6 732,91 | 6 732,91 | Aquisição de serviços | 289 dias | 2020-09-14 | Concurso Público | | | | | | 2020-11-10 | 2 762,24 | | | | | 5 098,36 | | | | |
| Carlos Almeida Brandão | Prestação dos serviços de transporte da população escolar - ano letivo 2020/2021 (circuito 1) | 2020-09-11 | 9 646,00 | 9 646,00 | Aquisição de serviços | 289 dias | 2020-09-14 | Concurso Público | | | | | | 2020-11-10 | 4 664,00 | | | | | 7 420,00 | | | | |
| Carlos Almeida Brandão | Serviços de transportes escolares - Ano letivo 2021/2022 - Circuito 15 - Proc. nº 30/2021 DPO/SP | 2021-10-01 | 6 525,87 | 6 525,87 | Aquisição de serviços | 272 dias | 2021-10-01 | Concurso Público | | | | | | 2021-11-17 | 1 891,02 | | | | | 1 891,02 | | | | |
| Carlos Daniel Alves de Almeida | Prestação de Serviços nos Complexos Desportivos - Proc.nº13/DPO/SP/2021 | 2021-11-08 | 1 172,08 | 1 172,08 | Aquisição de serviços | 364 dias | 2021-10-01 | Concurso Público | | | | | | 2021-12-16 | 426,30 | | | | | 426,30 | | | | |
| Carlos Daniel Alves de Almeida | Prestação de serviços nos Complexos Desportivos de Arouca e Escariz | 2019-10-04 | 8 673,04 | 8 673,04 | Aquisição de serviços | 361 dias | 2019-10-05 | Concurso Público | | | | | | 2019-11-28 | 2 684,13 | | | | | 6 207,58 | | | | |
| Carlos Fernandes Mendes & Filhos L.da | Empreitada de Requalificação e Modernização das Instalações da Escola Básica de Arouca (Centro Escolar EB 2/3 de Arouca) | 2021-11-25 | 551,80 | 551,80 | Empreitada de obras públicas | 0 dias | 2021-11-25 | Concurso Público | | | | | | 2021-12-23 | | 551,80 | | | | | 551,80 | | | |
| CAIMA - Transportes, S.A. | Prestação dos serviços de transporte da população escolar - ano letivo 2020/2021 (circuitos 2 e 23) | 2020-09-17 | 50 159,20 | 50 159,20 | Aquisição de serviços | 285 dias | 2020-09-18 | Concurso Público | | | | | | 2020-11-13 | 27 835,60 | | | | | 42 442,40 | | | | |
| CAIMA - Transportes, S.A. | Serviços de transportes escolares - Ano letivo 2021/2022 - Circuito nº 2 e 23 - Proc. nº 30/2021 DPO/SP | 2021-10-01 | 36 203,83 | 36 203,83 | Aquisição de serviços | 289 dias | 2021-09-14 | Concurso Público | | | | | | 2021-11-11 | 10 490,88 | | | | | 10 490,88 | | | | |
| Cátia Patrícia Gonçalves Camisão Ferreira | Serviços de consultoria no âmbito das Politicas da Juventude (Proc. nº39/DPO/SP/2020) | 2021-01-07 | 8 495,00 | 8 495,00 | Aquisição de serviços | 358 dias | 2021-01-07 | Ajuste Direto | | | | | | 2021-07-14 | 4 247,50 | | | | | 4 247,50 | | | | |
| Cepsa Portuguesa Petróleos, SA | Aquisição de 80Ton de Betume 160/220 a granel | 2021-04-13 | 48 019,20 | 48 019,20 | Aquisição de bens | 261 dias | 2021-04-14 | Consulta Prévia | | | | | | 2021-06-17 | 46 962,77 | | | | | 46 962,77 | | | | |
| Clece, SA | Aquisição de serviços de higiene, desinfeção e limpeza (Museu e Biblioteca Municipais, Pavilhão Desportivo de Arouca, Loja Interativa de Turismo e WC's do Mosteiro) | 2018-03-15 | 35 323,82 | 35 323,82 | Aquisição de serviços | 1095 dias | 2018-03-15 | Consulta Prévia | | | | | | 2018-06-12 | 4 124,34 | | | | | 32 335,55 | | | | |
| Clece, SA | Aquisição de serviços de higiene, desinfeção e limpeza em vários edificios municipais - Museu, Biblioteca, Pavilhão desportivo e LIT (Proc. nº3/2021/DPO/SP) | 2021-03-18 | 38 140,39 | 38 140,39 | Aquisição de serviços | 1095 dias | 2021-03-19 | Concurso Público | | | | | | 2021-08-06 | 7 256,69 | | | | | 7 256,69 | | | | |
| Coeficiente, Lda. | Serviços de fiscalização do estado de conservação dos Passadiços do Paiva | 2020-06-18 | 24 354,00 | 24 354,00 | Aquisição de serviços | 698 dias | 2020-06-19 | Ajuste Direto | | | | | | 2021-02-16 | 17 047,80 | | | | | 17 047,80 | | | | |
| Construções Carlos Pinho, L.da | Aquisição de Betão Betuminoso (tapete) para o ano de 2021 (Proc.nº2/APROV/DPO/SOM/2021) | 2021-03-01 | 80 861,43 | 80 861,43 | Aquisição de bens | 304 dias | 2021-03-02 | Consulta Prévia | | | | | | 2021-04-20 | 65 894,77 | | | | | 65 894,77 | | | | |
| Construções Carlos Pinho, L.da | Empreitada de Pavimentação em Tapete em Vários Locais do Concelho para 2020. | 2021-06-23 | 19 037,75 | 19 037,75 | Empreitada de obras públicas | 199 dias | 2021-01-04 | Concurso Público | | | | | | 2021-07-30 | | | 19 037,75 | | | | | | 19 037,75 | |
| Construções Carlos Pinho, L.da | Empreitada de Pavimentação em Tapete em Vários Locais do Concelho para 2020. | 2020-09-30 | 306 230,71 | 306 230,71 | Empreitada de obras públicas | 60 dias | 2020-11-06 | Concurso Público | | | | | | 2020-12-29 | 194 096,64 | | | | | 298 928,94 | | | | |
| Construções Carlos Pinho, L.da | Empreitada de Pavimentação em Tapete em Vários Locais do Concelho para 2020. | 2021-10-06 | 7 135,66 | 7 135,66 | Empreitada de obras públicas | 0 dias | 2021-10-06 | Concurso Público | | | | | | 2021-11-24 | | 7 135,66 | | | | | 7 135,66 | | | |
| Construções Carlos Pinho, L.da | Empreitada de Pavimentação em Tapete em Vários Locais do Concelho para 2021. | 2021-07-21 | 418 379,35 | 418 379,35 | Empreitada de obras públicas | 60 dias | 2021-08-23 | Concurso Público | | | | | | 2021-10-26 | 335 369,74 | | | | | 335 369,74 | | | | |
| Construções Carlos Pinho, L.da | Empreitada de Trabalhos não previstos na ciclovia | 2021-11-17 | 818,70 | 818,70 | Empreitada de obras públicas | 0 dias | 2021-11-17 | Ajuste Direto | | | | | | 2021-11-25 | | 818,70 | | | | | 818,70 | | | |
| Construções Carlos Pinho, L.da | Empreitada de Trabalhos não previstos na ciclovia | 2020-08-19 | 31 547,72 | 31 547,72 | Empreitada de obras públicas | 90 dias | 2020-09-01 | Ajuste Direto | | | | | | 2020-11-20 | 6 451,00 | | | | | 31 547,72 | | | | |
| Cooperativa Agricola de Arouca, CRL | Proc. 4/DPO/som/Aprov/2021 Aquisição de Fertilizantes e substratos | 2021-02-18 | 7 681,03 | 7 681,03 | Aquisição de bens | 310 dias | 2021-02-24 | Consulta Prévia | | | | | | 2021-06-04 | 6 727,93 | | | | | 6 727,93 | | | | |
| COTEFIS- GESTÃO DE PROJETOS, S.A. | Elaboração do projeto de execução do loteamento habitacional de Vila Pavão | 2020-05-15 | 24 569,25 | 24 569,25 | Aquisição de serviços | 60 dias | 2020-05-18 | Ajuste Direto | | | | | | 2021-06-17 | 24 569,25 | | | | | 24 569,25 | | | | |
| Daniela Vieira Freitas | Serviços p/ implementação do SICadastral Simplific - Proc. n.º 31/2021-DPO/SP | 2021-10-19 | 29 999,70 | 29 999,70 | Aquisição de serviços | 547 dias | 2021-10-20 | Consulta Prévia | | | | | | 2021-12-20 | 2 710,00 | | | | | 2 710,00 | | | | |

# Município de Arouca

**Ano:** 2021

**Até à data:** 31/12/2021

## Situação dos Contratos

**(unidade: €)**

| Contrato | | | | | | | | | | | Visto Trib.de Contas | | Data 1º Pag. | Pagamentos no período | | | | | Pagamentos acumulados | | | | |
|---|---|---|---|---|---|---|---|---|---|---|---|---|---|---|---|---|---|---|---|---|---|---|---|
| Entidade | Objeto | Data | Valor contrato | Pr. Contratual | Tipo de Contrato TC | Prazo | Dt Iní Ex. | Procedimento de contratação | Dt MECP | Dt Adic. | Dt Covid | Nº de Reg. | Data | | Trab. Normais | R. de Preços | Trab. a Mais | Trab. s.e.omiss | Out.Trab. | Trab. Normais | Rev. Preços | Trab. a Mais | Trab. s.e.omiss | Out.Trab. |
| Defining Future Options, Unipessoal, L.da | Prestação de Serviços de Acessória do Diagnóstico dos Primeiros cinco anos de parceria com as águas da Região do Noroeste (Proc. nº28/Aprov/DPO/Som/2020) | 2020-10-22 | 21 697,20 | 21 697,20 | Aquisição de serviços | 99 dias | 2020-10-23 | Ajuste Direto | | | | | | 2021-02-24 | 21 697,20 | | | | | 21 697,20 | | | | |
| Doces Sabores - Comércio Indústria Alimentar, Lda | Prestação de serviços de higiene, desinfeção e limpeza de instalações sanitárias públicas | 2018-11-29 | 22 007,16 | 22 007,16 | Aquisição de serviços | 1095 dias | 2018-12-01 | Ajuste Direto | | | | | | 2019-03-15 | 1 833,93 | | | | | 16 505,37 | | | | |
| Ecogestus - Resíduos, Estudos e Soluções, Lda | Elaboração de Projeto requalificação do ecocentro Arouca (Proc. nº25/SP/DPO/2020) | 2020-12-21 | 19 557,00 | 19 557,00 | Aquisição de serviços | 120 dias | 2020-12-22 | Ajuste Direto | | | | | | 2021-07-30 | 5 867,10 | | | | | 5 867,10 | | | | |
| Edgar de Pinho Brandão | Empreitada de Conservação de Vias em Vários Locais do Concelho - 2019 | 2021-11-17 | 537,13 | 537,13 | Empreitada de obras públicas | 0 dias | 2021-11-17 | Ajuste Direto | | | | | | 2021-11-24 | | 537,13 | | | | | 537,13 | | | |
| Edgar de Pinho Brandão | Empreitada de Conservação de Vias em Vários locais do Concelho para 2021. | 2021-04-16 | 15 355,43 | 15 355,43 | Empreitada de obras públicas | 180 dias | 2021-05-03 | Ajuste Direto | | | | | | 2021-07-30 | 15 355,43 | | | | | 15 355,43 | | | | |
| EDUBOX, S.A | Aquisição de serviços de consultadoria para a implementação do Observatório Educativo - AEI, Análise, Partilha, Educação e Inovação - no âmbito do PIICIE | 2018-12-27 | 12 300,00 | 12 300,00 | Aquisição de serviços | 730 dias | 2019-01-01 | Ajuste Direto | | | | | | 2019-12-18 | 6 150,00 | | | | | 12 300,00 | | | | |
| Elevatrans, Lda | Locação de monoblocos pré-fabricados para a Escola Secundária de Arouca | 2018-09-07 | 114 082,50 | 114 082,50 | Outro | 18 meses | 2018-09-04 | Concurso Público | | | | | | 2018-11-14 | 3 956,09 | | | | | 98 981,79 | | | | |
| Emilio Aguiar - Construções, Lda. | Empreitada de Beneficiação de Edifício Contiguo ao Polo Escolar de Arouca. | 2021-11-08 | 39 707,38 | 39 707,38 | Empreitada de obras públicas | 30 dias | 2021-12-06 | Consulta Prévia | | | | | | 2021-12-28 | 35 751,46 | | | | | 35 751,46 | | | | |
| Emilio Aguiar - Construções, Lda. | Empreitada de Reparação de Paredes e Piso no Estádio Municipal – Arouca. | 2021-02-03 | 31 419,99 | 31 419,99 | Empreitada de obras públicas | 30 dias | 2021-06-08 | Consulta Prévia | | | | | | 2021-08-26 | 31 419,99 | | | | | 31 419,99 | | | | |
| Emilio Aguiar - Construções, Lda. | Empreitada de Requalificação do Museu Municipal. | 2021-06-22 | 2 411,75 | 2 411,75 | Empreitada de obras públicas | 0 dias | 2021-06-22 | Concurso Público | | | | | | 2021-09-30 | | 2 411,75 | | | | | 2 411,75 | | | |
| Emilio Aguiar - Construções, Lda. | Serviço de mão de obra para manutenção de edificios e equipamentos municipais (proc. 2/2021/DPO/SP) | 2021-03-05 | 89 790,00 | 89 790,00 | Aquisição de serviços | 729 dias | 2021-03-08 | Consulta Prévia | | | | | | 2021-05-05 | 22 441,53 | | | | | 22 441,53 | | | | |
| EMPRIBUILD, LDA | Empreitada de Remodelação e Ampliação da EB1+JI de Serra da Vila em Mansores - Centro local de Mansores. | 2021-02-04 | 363 160,70 | 363 160,70 | Empreitada de obras públicas | 360 dias | 2021-02-12 | Concurso Público | | | | | | 2021-06-18 | 55 564,34 | | | | | 55 564,34 | | | | |
| EMPRIBUILD, LDA | Empreitada de requalificação e valorização dos Viveiros da Granja - Casa sede e casa de apoio, | 2019-03-11 | 474 312,94 | 474 312,94 | Empreitada de obras públicas | 270 dias | 2019-07-26 | Concurso Público | | | | 959/2019 | 2019-05-10 | 2019-08-02 | 12 258,62 | | | | | 58 826,07 | | | | |
| Endossof - Fábrica de Encerados e Toldos, Lda | EB 2,3 e Secundaria de Escariz - Telas da Cobertura - Proc. N.º21/DPO/som/Aprov/2021 | 2021-11-11 | 19 604,97 | 19 604,97 | Aquisição de bens | 7 dias | 2021-11-11 | Ajuste Direto | | | | | | 2021-12-27 | 19 604,97 | | | | | 19 604,97 | | | | |
| EST - Empresa de Serviços Técnicos S.A. | Empreitada de Sinalização e Balizagem Diurna e Luminosa da Ponte Suspensa. | 2020-11-26 | 31 793,22 | 31 793,22 | Empreitada de obras públicas | 15 dias | 2020-12-10 | Ajuste Direto | | | | | | 2021-03-19 | 31 793,22 | | | | | 31 793,22 | | | | |
| Fernando Jorge Alves Teixeira | Prestação de serviços de eletricista | 2020-05-14 | 20 910,00 | 20 910,00 | Aquisição de serviços | 275 dias | 2020-05-15 | Consulta Prévia | | | | | | 2020-07-17 | 3 365,10 | | | | | 20 907,54 | | | | |
| Fernando Jorge Alves Teixeira | Prestação de serviços para eletricista (DPO/som16-APROV/2021) | 2021-09-21 | 20 910,00 | 20 910,00 | Aquisição de serviços | 364 dias | 2021-09-22 | Consulta Prévia | | | | | | 2021-12-27 | 6 690,00 | | | | | 6 690,00 | | | | |
| FINIS_Resíduos Industriais, Unipessoal, Lda | Aquisição de Serviços de Transporte de Resíduos Seletivos | 2020-05-05 | 20 590,20 | 20 590,20 | Aquisição de serviços | 239 dias | 2020-05-06 | Consulta Prévia | | | | | | 2020-07-17 | 9 826,20 | | | | | 15 990,10 | | | | |
| FLOPONOR, S.A | Aquisição de Serviços de Reflorestação do Parque de Santa Luzia - Proc. n.º1/2021 – DPO/SP | 2021-04-30 | 100 076,48 | 100 076,48 | Aquisição de serviços | 638 dias | 2021-05-03 | Concurso Público | | | | | | 2021-10-01 | 14 560,15 | | | | | 14 560,15 | | | | |
| FLOPONOR, S.A | Aquisição de serviços de recuperação da galeria ripícola do Rio Paiva e seus afluentes | 2019-01-03 | 582 755,99 | 582 755,99 | Aquisição de serviços | 669 dias | 2019-01-01 | Concurso Público Comunitário | | | | 355/2019 | 2019-04-18 | 2019-08-08 | 126 306,58 | | | | | 510 365,70 | | | | |
| Gascan - Gases Combustíveis, S.A. | Fornecimento de Gás Propano a Granel para 2020a 2021 (Proc. nº26/DPO/SOM/Aprov/2020) | 2021-01-22 | 132 137,61 | 132 137,61 | Aquisição de bens | 364 dias | 2020-12-01 | Concurso Público | | | | | | 2021-02-08 | 86 587,57 | | | | | 86 587,57 | | | | |
| Geo-Silvestre, Lda | Aquisição de serviços de execução de faixas de gestão de combustível da Zona Industrial da Mata (Mansores) e rede viária municipal (freguesia de Moldes e União de Freguesias de Cabreiros e Albergaria da Serra) | 2019-03-07 | 73 140,00 | 73 140,00 | Aquisição de serviços | 274 dias | 2019-04-01 | Ajuste Direto | | | | | | 2019-08-30 | 2 785,68 | | | | | 54 837,51 | | | | |
| Geo-Silvestre, Lda | Aquisição de serviços de execução de faixas de gestão de combustível da zona industrial da Mata (Mansores) e rede viária municipal (União de Freguesias de Canelas e Espiunca) | 2020-06-22 | 78 546,00 | 78 546,00 | Aquisição de serviços | 29 dias | 2020-06-23 | Ajuste Direto | | | | | | 2020-11-03 | 27 016,22 | | | | | 57 797,56 | | | | |
| Geoatributo - Consultadoria e Informação para o Planeamento e Ordamento do Território, L.da | Revisão do Plano Municipal de Emergência e Proteção Civil - DPO/SP29/2020 | 2020-11-16 | 15 744,00 | 15 744,00 | Aquisição de serviços | 119 dias | 2020-11-17 | Ajuste Direto | | | | | | 2021-08-27 | 7 872,00 | | | | | 7 872,00 | | | | |
| Gistree - Sistemas de Informação Geográfica Floresta e Ambiente, L.da | Revisão e atualização do Plano Municipal de Defesa da Floresta Contra Incêndios | 2020-08-10 | 20 664,00 | 20 664,00 | Aquisição de serviços | 60 dias | 2020-08-11 | Ajuste Direto | | | | | | 2021-08-27 | 18 597,60 | | | | | 18 597,60 | | | | |
| Gonçalo Teixeira Silva & Oliveira, Lda. | Aquisição de Pneus para 2021 - Proc. n.º 15/APROV/DPO/SOM/2021 | 2021-07-26 | 18 060,68 | 18 060,68 | Aquisição de bens | 157 dias | 2021-07-27 | Consulta Prévia | | | | | | 2021-10-28 | 16 961,55 | | | | | 16 961,55 | | | | |
| Higienova - Higiene e Limpeza Industrial, Lda | Aquisição de material de limpeza para 2020 | 2020-03-17 | 13 991,93 | 13 991,93 | Aquisição de bens | 288 dias | 2020-03-18 | Consulta Prévia | | | | | | 2020-04-17 | 2 702,11 | | | | | 13 123,54 | | | | |
| Ibermoinhos Engenharia, Unipessoal, L.da | EMPREITADA DE CENTRO DE DESENVOLVIMENTO LOCAL DE MOLDES - EB1 + JI DE PAÇOS. | 2021-10-12 | 18 789,89 | 18 789,89 | Empreitada de obras públicas | 194 dias | 2021-09-15 | Concurso Público | | | | | | 2021-12-06 | | | 17 303,76 | | | | | | 17 303,76 |
| Ibermoinhos Engenharia, Unipessoal, L.da | EMPREITADA DE CENTRO DE DESENVOLVIMENTO LOCAL DE MOLDES - EB1 + JI DE PAÇOS. | 2021-02-12 | 328 141,00 | 328 141,00 | Empreitada de obras públicas | 360 dias | 2021-03-01 | Concurso Público | | | | | | 2021-06-18 | 60 236,87 | | | | | 60 236,87 | | | | |
| Ibermoinhos Engenharia, Unipessoal, L.da | EMPREITADA DE CENTRO DE DESENVOLVIMENTO LOCAL DE MOLDES - EB1 + JI DE PAÇOS. | 2021-12-07 | 2 061,07 | 2 061,07 | Empreitada de obras públicas | 0 dias | 2021-12-07 | Concurso Público | | | | | | 2021-12-23 | | 2 061,07 | | | | | 2 061,07 | | | |
| Ilusotouch - Limpezas Técnicas, Lda | Prestação de Serviços de Higiene e Limpeza dos Parques de Merendas e respetivas instalações sanitárias na Serra da Freita e das Instalações sanitárias dos Passadiços na Zona do Areinho | 2020-09-02 | 77 268,60 | 77 268,60 | Aquisição de serviços | 1094 dias | 2020-09-01 | Concurso Público | | | | | | 2020-11-02 | 10 223,21 | | | | | 16 662,26 | | | | |
| Ilusotouch - Limpezas Técnicas, Lda | Prestação de serviços de higiene, desinfeção e limpeza (lote 2 - Complexo Desportivo de Escariz) | 2020-08-07 | 96 721,39 | 96 721,39 | Aquisição de serviços | 729 dias | 2020-06-01 | Concurso Público | | | | | | 2020-07-29 | 35 966,54 | | | | | 60 146,90 | | | | |
| Intergraph (Portugal) - Sist. Comp. Grafic. SA | Manutenção de software SIG | 2020-01-28 | 23 004,20 | 23 004,20 | Aquisição de serviços | 730 dias | 2020-02-01 | Ajuste Direto | | | | | | 2020-03-12 | 7 668,07 | | | | | 15 336,14 | | | | |
| Intergraph (Portugal) - Sist. Comp. Grafic. SA | Manutenção do software SIG | 2018-12-12 | 20 162,16 | 20 162,16 | Aquisição de serviços | 1095 dias | 2019-01-01 | Ajuste Direto | | | | | | 2019-03-15 | 6 720,72 | | | | | 20 162,16 | | | | |
| IteConst - Instituto de Invest. Desenvolv. Tecnológ. Ciências Construção | Plano de Manutenção da Ponte Suspensa - Proc. n.º 9/2021 – DPO/SP | 2021-05-12 | 8 794,50 | 8 794,50 | Aquisição de serviços | 31 dias | 2021-05-12 | Consulta Prévia | | | | | | 2021-12-20 | 8 794,50 | | | | | 8 794,50 | | | | |
| IteConst - Instituto de Invest. Desenvolv. Tecnológ. Ciências Construção | Realização de ensaios in-situ e monitorização de comportamento estático e dinâmico da Ponte Pedonal Suspensa sobre o Rio Paiva (Proc. nº34/2020 DPO/SP) | 2020-11-06 | 24 538,50 | 24 538,50 | Aquisição de serviços | 19 dias | 2020-11-09 | Ajuste Direto | | | | | | 2021-02-08 | 24 538,50 | | | | | 24 538,50 | | | | |
| Jaime Azevedo, Construções, Lda | Empreitada de Requalificação de duas salas do Palácio da Justiça de Arouca. | 2021-03-16 | 13 398,24 | 13 398,24 | Empreitada de obras públicas | 30 dias | 2021-06-07 | Consulta Prévia | | | | | | 2021-08-26 | 13 398,24 | | | | | 13 398,24 | | | | |
| João Pedro de Brito Gomes Ferreira | Prestação de serviços nos Complexos Desportivos de Arouca e Escariz | 2019-10-04 | 2 605,14 | 2 605,14 | Aquisição de serviços | 361 dias | 2019-10-05 | Concurso Público | | | | | | 2019-12-16 | 89,64 | | | | | 1 895,16 | | | | |
| José Georgino Soares da Costa, Lda | Aquisição de pneus para 2020 | 2020-03-20 | 18 243,80 | 18 243,80 | Aquisição de bens | 283 dias | 2020-03-23 | Consulta Prévia | | | | | | 2020-05-29 | 5 071,38 | | | | | 14 884,39 | | | | |
| José Gonçalves Oliveira, L.da | Prestação de serviços de transporte da população escolar - ano letivo 2020/2021 (circuito 32) | 2020-09-15 | 8 218,39 | 8 218,39 | Aquisição de serviços | 287 dias | 2020-09-16 | Concurso Público | | | | | | 2020-11-10 | 3 251,24 | | | | | 6 050,92 | | | | |
| José Gonçalves Oliveira, L.da | Prestação dos serviços de transporte da população escolar - ano letivo 2020/2021 (circuitos 16, 30 e 33) | 2020-09-11 | 35 840,68 | 35 840,68 | Aquisição de serviços | 289 dias | 2020-09-14 | Concurso Público | | | | | | 2020-11-10 | 16 058,99 | | | | | 28 160,55 | | | | |
| José Gonçalves Oliveira, L.da | Serviços de transportes escolares - Ano letivo 2021/2022 - Circuito nº 5, 16 e 30 - Proc. nº 30/2021 DPO/SP | 2021-10-01 | 34 647,92 | 34 647,92 | Aquisição de serviços | 289 dias | 2021-09-14 | Concurso Público | | | | | | 2021-11-17 | 10 040,04 | | | | | 10 040,04 | | | | |
| José Gonçalves Oliveira, L.da | Serviços transporte população escolar- circuito 14 - Proc. N.º 35/2021 – DPO/SP | 2021-10-26 | 12 603,99 | 12 603,99 | Aquisição de serviços | 246 dias | 2021-10-27 | Ajuste Direto | | | | | | 2021-12-20 | 2 434,86 | | | | | 2 434,86 | | | | |
| José Manuel dos Reis Pinho | Prestação de serviços para vazamento de fossas em equipamentos públicos | 2020-03-11 | 8 560,80 | 8 560,80 | Aquisição de serviços | 294 dias | 2020-03-12 | Ajuste Direto | | | | | | 2020-09-17 | 836,40 | | | | | 5 805,60 | | | | |
| José Soares, Arquitecto L.da | Elaboração do projeto de arquitetura para a requalificação urbanística da zona poente da Vila de Arouca - Espaço da Feira | 2017-03-30 | 11 070,00 | 11 070,00 | Aquisição de serviços | 260 dias | 2017-04-15 | Ajuste Direto | | | | | | 2017-05-23 | 553,50 | | | | | 11 070,00 | | | | |

| Contrato | | | | | | | | | | | Visto Trib.de Contas | | Data 1º Pag. | Pagamentos no período | | | | | Pagamentos acumulados | | | | |
|---|---|---|---|---|---|---|---|---|---|---|---|---|---|---|---|---|---|---|---|---|---|---|---|
| Entidade | Objeto | Data | Valor contrato | Pr. Contratual | Tipo de Contrato TC | Prazo | Dt Iní Ex. | Procedimento de contratação | Dt MECP | Dt Adic. | Dt Covid | Nº de Reg. | Data | | Trab. Normais | R. de Preços | Trab. a Mais | Trab. s.e.omiss | Out.Trab. | Trab. Normais | Rev. Preços | Trab. a Mais | Trab. s.e.omiss | Out.Trab. |
| José Soares, Arquitecto L.da | Elaboração do projeto de arquitetura para a requalificação urbanística do Largo D. Sancho I e zonas envolventes | 2017-02-03 | 12 054,00 | 12 054,00 | Aquisição de serviços | 274 dias | 2017-04-01 | Ajuste Direto | | | | | | 2017-05-23 | 602,70 | | | | | 12 054,00 | | | | |
| José Soares, Arquitecto L.da | Elaboração do projeto de requalificação urbanística da zona poente da Vila de Arouca | 2016-08-01 | 30 171,90 | 30 171,90 | Aquisição de serviços | 121 dias | 2016-09-01 | Ajuste Direto | | | | | | 2016-12-12 | 1 508,60 | | | | | 30 171,91 | | | | |
| Keltia Produccións, SL | Contratação de Artista - Feira das Colheitas - proc.nº28/DPO/SP/2021 | 2021-08-25 | 22 000,00 | 22 000,00 | Aquisição de serviços | 0 dias | 2021-09-30 | Ajuste Direto | | | | | | 2021-10-01 | 22 000,00 | | | | | 22 000,00 | | | | |
| Laboratório Nacional de Engenharia Civil IP | Ensaios dinâmicos in-situ ponte pedonal | 2021-02-20 | 24 538,50 | 24 538,50 | Aquisição de serviços | 21 dias | 2020-11-09 | Ajuste Direto | | | | | | 2021-03-12 | 24 538,50 | | | | | 24 538,50 | | | | |
| Laura Maria de Pinho Azevedo Pereira de Pinho | Aquisição de serviços de higiene, desinfeção e limpeza de instalações sanitárias nos Passadiços do Paiva | 2019-10-10 | 39 807,72 | 39 807,72 | Aquisição de serviços | 1095 dias | 2019-11-01 | Consulta Prévia | | | | | | 2019-12-20 | 10 763,73 | | | | | 22 927,20 | | | | |
| Laurinda Duarte Soares | Aquisição de serviços de higiene, desinfeção e limpeza de instalações sanitárias nos Passadiços do Paiva | 2019-10-10 | 35 379,72 | 35 379,72 | Aquisição de serviços | 1095 dias | 2019-11-01 | Consulta Prévia | | | | | | 2019-12-18 | 9 172,42 | | | | | 19 137,51 | | | | |
| Leonel Paiva Carvalho e Filho, L.da | Aquisição de Rachão/Godo/Cimento/Areia - Conservação de Vias (nº DPO/SOM1-APROV/2021) | 2021-02-26 | 9 871,37 | 9 871,37 | Aquisição de bens | 300 dias | 2021-03-01 | Consulta Prévia | | | | | | 2021-04-12 | 9 077,23 | | | | | 9 077,23 | | | | |
| Leonel Paiva Carvalho e Filho, L.da | Aquisição de Rachão/Godo/Cimento/Areia – Conservação de Vias | 2020-02-26 | 11 582,09 | 11 582,09 | Aquisição de bens | 308 dias | 2020-02-27 | Consulta Prévia | | | | | | 2020-05-18 | 354,13 | | | | | 11 569,75 | | | | |
| Luis Miguel Cardoso dos Santos Pinho | Proc. nº 10/Aprov/DPO/SOM/2021 Reparação do Motor do Autocarro 13-CE-32 | 2021-04-12 | 9 225,00 | 9 225,00 | Aquisição de serviços | 2 dias | 2021-04-12 | Ajuste Direto | | | | | | 2021-05-12 | 8 892,68 | | | | | 8 892,68 | | | | |
| Luís Carlos Conceição Almeida | Prestação de Serviços nos Complexos Desportivos - Proc.nº13/DPO/SP/2021 | 2021-11-08 | 14 288,97 | 14 288,97 | Aquisição de serviços | 364 dias | 2021-10-01 | Concurso Público | | | | | | 2021-12-23 | 1 554,75 | | | | | 1 554,75 | | | | |
| Luís Carlos Conceição Almeida | Prestação de serviços de vigilância das piscinas interiores do Complexo Desportivo de Arouca | 2019-12-05 | 12 822,10 | 12 822,10 | Aquisição de serviços | 299 dias | 2019-12-06 | Ajuste Direto | | | | | | 2020-01-30 | 5 765,00 | | | | | 12 752,50 | | | | |
| Luís Pinho do Rosário | Empreitada de Construção e Manutenção de Elementos de Serralharia em Edifícios Municipais. | 2021-11-24 | 31 083,58 | 31 083,58 | Empreitada de obras públicas | 365 dias | 2021-12-03 | Ajuste Direto | | | | | | 2021-12-27 | 22 943,04 | | | | | 22 943,04 | | | | |
| LUBRIFUEL - Combustíveis e Lubrificantes, Lda. | Fornecimento de Gasóleo Simples a Granel para 2020 e 2021 (Proc. nº24/DPO/SOM/2020) | 2020-11-26 | 123 000,00 | 123 000,00 | Aquisição de bens | 364 dias | 2020-11-27 | Concurso Público | | | | | | 2021-03-12 | 119 022,71 | | | | | 119 022,71 | | | | |
| Mais Além - Cooperativa de Serviços CRL | Aquisição de Serviços Transportes Escolares - Ano letivo 2021/2022 - Circuito nº 11 e 25 - Proc. nº 19/2021 DPO/SP | 2021-08-31 | 16 721,37 | 16 721,37 | Aquisição de serviços | 289 dias | 2021-09-14 | Concurso Público Comunitário | | | | | | 2021-11-08 | 3 265,00 | | | | | 3 265,00 | | | | |
| Manuel Silva Esteves | Aquisição de Serviços Transportes Escolares - Ano letivo 2021/2022 - Circuito nº 10 - Proc. nº19/2021 DPO/SP | 2021-08-31 | 7 880,29 | 7 880,29 | Aquisição de serviços | 289 dias | 2021-09-14 | Concurso Público Comunitário | | | | | | 2021-11-03 | 2 149,17 | | | | | 2 149,17 | | | | |
| Manuel Silva Esteves | Prestação dos serviços de transporte da população escolar - ano letivo 2020/2021 (circuitos 11 e 34) | 2020-09-11 | 10 355,95 | 10 355,95 | Aquisição de serviços | 289 dias | 2020-09-14 | Concurso Público | | | | | | 2020-11-13 | 5 376,39 | | | | | 8 065,38 | | | | |
| Marisela da Costa Barbosa | Prestação de Serviços nos Complexos Desportivos - Proc.nº13/DPO/SP/2021 | 2021-11-08 | 12 617,13 | 12 617,13 | Aquisição de serviços | 364 dias | 2021-10-01 | Concurso Público | | | | | | 2021-12-14 | 819,80 | | | | | 819,80 | | | | |
| Márcio & António, L.da | Prestação de serviços de limpeza da zona envolvente aos Passadiços do Paiva | 2018-10-26 | 101 410,20 | 101 410,20 | Aquisição de serviços | 1095 dias | 2018-10-26 | Concurso Público | | | | | | 2018-12-14 | 28 768,80 | | | | | 98 888,18 | | | | |
| Mário Ferreira Pinto & Filhos, Lda | Empreitada de Beneficiação do Caminho das Fontainhas - Alvarenga. | 2021-07-29 | 133 083,80 | 133 083,80 | Empreitada de obras públicas | 120 dias | 2021-09-21 | Concurso Público | | | | | | 2021-12-28 | 52 801,25 | | | | | 52 801,25 | | | | |
| Mário Ferreira Pinto & Filhos, Lda | Empreitada de Estratégia local de Habitação (urbanização) - Loteamento Vila Pavão. | 2021-10-19 | 309 095,35 | 309 095,35 | Empreitada de obras públicas | 240 dias | 2021-11-08 | Concurso Público | | | | | | 2021-12-28 | 6 492,50 | | | | | 6 492,50 | | | | |
| Mário Ferreira Pinto & Filhos, Lda | Empreitada de Reconstrução de PH na Estrada Portela/Cabreiros - Moldes | 2020-11-02 | 42 249,48 | 42 249,48 | Empreitada de obras públicas | 30 dias | 2020-12-21 | Consulta Prévia | | | | | | 2021-02-24 | 39 821,55 | | | | | 39 821,55 | | | | |
| Mário Rui Brandão de Almeida | Prestação de Serviços nos Complexos Desportivos - Proc.nº13/DPO/SP/2021 | 2021-11-08 | 3 704,72 | 3 704,72 | Aquisição de serviços | 364 dias | 2021-10-01 | Concurso Público | | | | | | 2021-12-14 | 339,57 | | | | | 339,57 | | | | |
| Mário Rui Brandão de Almeida | Prestação de serviços nos Complexos Desportivos de Arouca e Escariz | 2019-10-04 | 6 918,75 | 6 918,75 | Aquisição de serviços | 361 dias | 2019-10-05 | Concurso Público | | | | | | 2019-11-28 | 2 731,31 | | | | | 6 140,80 | | | | |
| Miguel Palmeiro Designer Unipessoal, L.da | Aquisição de Estruturas Autoportantes e Armário de Apoio para o Museu Municipal - Proc. nº 29/DPO/som/APROV/2020 | 2020-11-11 | 11 516,49 | 11 516,49 | Aquisição de bens | 29 dias | 2020-11-12 | Ajuste Direto | | | | | | 2021-02-08 | 11 516,49 | | | | | 11 516,49 | | | | |
| Mind Software e Multimédia e Industrial, S.A. | Prestação de serviços de upgrade e manutenção à aplicação ePaper | 2018-10-18 | 23 646,75 | 23 646,75 | Aquisição de serviços | 1095 dias | 2019-01-01 | Ajuste Direto | | | | | | 2018-12-14 | 7 979,64 | | | | | 23 646,78 | | | | |
| Moreira Pinto, Lda | Empreitada de Requalificação Urbanística da Zona Poente da Vila de Arouca (PPI: 24.242.2017/19) | 2018-04-26 | 2 439 661,58 | 2 439 661,58 | Empreitada de obras públicas | 540 dias | 2018-07-16 | Concurso Público | | | | 1210/2018 | 2018-05-30 | 2018-09-18 | 217 260,67 | | | | | 2 283 711,29 | | | | |
| Moreira Pinto, Lda | Empreitada de Requalificação Urbanística da Zona Poente da Vila de Arouca (PPI: 24.242.2017/19) | 2021-11-25 | 17 086,07 | 17 086,07 | Empreitada de obras públicas | 0 dias | 2021-11-25 | Concurso Público | | | | | | 2021-12-06 | | 17 086,07 | | | | | 17 086,07 | | |
| Moreira Pinto, Lda | Empreitada de Requalificação Urbanística da Zona Poente da Vila de Arouca - Trabalhos relativos ao Acordo de Gestão com o IP e acabamentos na parte poente | 2021-08-31 | 82 456,34 | 82 456,34 | Empreitada de obras públicas | 25 dias | 2021-09-06 | Consulta Prévia | | | | | | 2021-09-30 | 82 456,34 | | | | | 82 456,34 | | | | |
| Moreira Pinto, Lda | Empreitada de Requalificação da Rua Cidade de Poligny. | 2021-01-25 | 2 393,12 | 2 393,12 | Empreitada de obras públicas | 181 dias | 2021-01-12 | Concurso Público | | | | | | 2021-03-18 | | | 2 393,12 | | | | | | 2 393,12 |
| Moreira Pinto, Lda | Empreitada de Requalificação da Rua Cidade de Poligny. | 2021-03-05 | 1 060,00 | 1 060,00 | Empreitada de obras públicas | 181 dias | 2021-01-12 | Concurso Público | | | | | | 2021-03-18 | | | 1 060,00 | | | | | | 1 060,00 |
| Moreira Pinto, Lda | Empreitada de Requalificação da Rua Cidade de Poligny. | 2020-10-20 | 106 917,04 | 106 917,04 | Empreitada de obras públicas | 150 dias | 2020-12-14 | Concurso Público | | | | | | 2020-12-29 | 104 611,54 | | | | | 105 660,94 | | | | |
| Moreira Pinto, Lda | Empreitada de Requalificação do Cruzamento da Portela de Moldes - Fase 2 | 2021-08-16 | 31 255,82 | 31 255,82 | Empreitada de obras públicas | 25 dias | 2021-08-23 | Ajuste Direto | | | | | | 2021-09-30 | 31 255,82 | | | | | 31 255,82 | | | | |
| Moreira Pinto, Lda | Empreitada de Requalificação do Cruzamento da Portela de Moldes - Portas da Freita | 2021-04-21 | 13 828,70 | 13 828,70 | Empreitada de obras públicas | 115 dias | 2021-03-29 | Concurso Público | | | | | | 2021-05-31 | | | 13 828,69 | | | | | | 13 828,69 |
| Moreira Pinto, Lda | Empreitada de Requalificação do Cruzamento da Portela de Moldes - Portas da Freita | 2021-02-04 | 5 261,84 | 5 261,84 | Empreitada de obras públicas | 176 dias | 2021-01-27 | Concurso Público | | | | | | 2021-04-29 | | | 5 261,84 | | | | | | 5 261,84 |
| Moreira Pinto, Lda | Empreitada de Requalificação do Cruzamento da Portela de Moldes - Portas da Freita | 2020-12-17 | 257 502,59 | 257 502,59 | Empreitada de obras públicas | 150 dias | 2021-01-27 | Concurso Público | | | | | | 2021-02-24 | 250 786,21 | | | | | 250 786,21 | | | | |
| Moura Flores Unipessoal Lda. | Serviços de manutenção do relvado natural do Complexo Desportivo de Arouca e limpeza do restante espaço envolvente | 2020-08-20 | 47 847,00 | 47 847,00 | Aquisição de serviços | 729 dias | 2020-08-21 | Consulta Prévia | | | | | | 2020-09-28 | 23 911,20 | | | | | 31 622,27 | | | | |
| Movex- Produção, Venda e Aluguer de Módulos Pré-Fabricados, SA | Locação monoblocos pré-fabricados para o JI de Serra Vila-Mansores (Proc. n.º 6/2021 – DPO/SP) | 2021-03-30 | 22 899,53 | 22 899,53 | Aquisição de serviços | 480 dias | 2021-04-01 | Ajuste Direto | | | | | | 2021-07-16 | 14 314,13 | | | | | 14 314,13 | | | | |
| MOTA-ENGIL, ENGENHARIA E CONSTRUÇÃO, S.A. | Aquisição de britas para 2020 | 2020-03-18 | 23 960,40 | 23 960,40 | Aquisição de bens | 287 dias | 2020-03-19 | Ajuste Direto | | | | | | 2020-05-18 | 1 630,83 | | | | | 23 960,35 | | | | |
| Narciso de Carvalho & Filhos, Lda | Empreitada de Iluminação do Campo de Treinos de Arouca. | 2020-09-01 | 89 746,26 | 89 746,26 | Empreitada de obras públicas | 120 dias | 2021-02-18 | Consulta Prévia | | | | | | 2021-11-24 | 43 329,92 | | | | | 43 329,92 | | | | |
| Narciso de Carvalho & Filhos, Lda | Empreitada de Infraestruturas Elétricas para a Ponte Pedonal Suspensa. | 2020-11-19 | 60 349,83 | 60 349,83 | Empreitada de obras públicas | 20 dias | 2020-12-28 | Consulta Prévia | | | | | | 2021-03-18 | 60 349,83 | | | | | 60 349,83 | | | | |
| NORSALVA-Associação de Nadadores-Salvadores | Aquisição Serviços de Vigilância e nadador-salvador (Proc. nº16/2021/DPO/SP) | 2021-06-16 | 37 754,24 | 37 754,24 | Aquisição de serviços | 93 dias | 2021-06-19 | Consulta Prévia | | | | | | 2021-07-28 | 37 754,25 | | | | | 37 754,25 | | | | |
| Oh!LAND STUDIO, LDA | Elaboração do projeto de requalificação paisagística da encosta do monte da Sr.ª da Mó | 2019-02-14 | 17 625,90 | 17 625,90 | Aquisição de serviços | 305 dias | 2019-03-01 | Ajuste Direto | | | | | | 2021-12-20 | 8 812,95 | | | | | 8 812,95 | | | | |
| Partir à Descoberta - Terraplanagens e Construção Civil, Lda | Empreitada de Construção de Ponto de Água/Junqueiro (Serra da Freita). | 2019-12-05 | 28 268,08 | 28 268,08 | Empreitada de obras públicas | 30 dias | 2020-01-03 | Ajuste Direto | | | | | | 2020-09-30 | 1 521,10 | | | | | 26 102,50 | | | | |
| Paulo Jorge da Fonseca Mendes | Aquisição de Serviços Transportes Escolares - Ano letivo 2021/2022 - Circuito nº 4 - Proc. nº 19/2021 DPO/SP | 2021-08-31 | 7 387,78 | 7 387,78 | Aquisição de serviços | 289 dias | 2021-09-14 | Concurso Público Comunitário | | | | | | 2021-10-28 | 2 098,80 | | | | | 2 098,80 | | | | |
| Paviazeméis - Pavimentações de Azeméis, L.da | Empreitada de Pavimentação do Arruamento de Sub-Ribes a Belo Horizonte. | 2021-06-17 | 25 498,30 | 25 498,30 | Empreitada de obras públicas | 15 dias | 2021-06-24 | Ajuste Direto | | | | | | 2021-07-30 | 25 498,30 | | | | | 25 498,30 | | | | |
| Paviazeméis - Pavimentações de Azeméis, L.da | Empreitada de Requalificação da Rua Pedro Alvares Cabral e Rua Carlos Alves. | 2021-07-22 | 305 024,67 | 305 024,67 | Empreitada de obras públicas | 210 dias | 2021-09-13 | Concurso Público | | | | | | 2021-11-24 | 60 992,42 | | | | | 60 992,42 | | | | |

# Município de Arouca

**Ano:** 2021
**Até à data:** 31/12/2021

## Situação dos Contratos

**(unidade: €)**

| Contrato | | | | | | | | | | | | Visto Trib.de Contas | | Data 1º Pag. | Pagamentos no período | | | | | Pagamentos acumulados | | | | |
|---|---|---|---|---|---|---|---|---|---|---|---|---|---|---|---|---|---|---|---|---|---|---|---|---|
| Entidade | Objeto | Data | Valor contrato | Pr. Contratual | Tipo de Contrato TC | Prazo | Dt Iní Ex. | Procedimento de contratação | Dt MECP | Dt Adic. | Dt Covid | Nº de Reg. | Data | | Trab. Normais | R. de Preços | Trab. a Mais | Trab. s.e.omiss | Out.Trab. | Trab. Normais | Rev. Preços | Trab. a Mais | Trab. s.e.omiss | Out.Trab. |
| PAISAGEM VANGUARDISTA - MANUTENÇÃO DE JARDINS UNIPESSOAL, L.DA | Prestação de Serviços de Manutenção e Conservação de Jardins e Espaços Verdes Públicos em Arouca | 2020-05-07 | 73 357,20 | 73 357,20 | Aquisição de serviços | 729 dias | 2020-05-08 | Consulta Prévia | | | | | | 2020-07-29 | 36 678,60 | | | | | 58 074,45 | | | | |
| PEDRAL- Pedreiras do Crasto de Cambra, S.A. | Aquisição de Inertes 2021 (Proc. nº8/Aprov/DPO/SOM/2021) | 2021-03-12 | 23 886,60 | 23 886,60 | Aquisição de bens | 291 dias | 2021-03-15 | Ajuste Direto | | | | | | 2021-04-20 | 23 852,58 | | | | | 23 852,58 | | | | |
| Planeta D' Areia - Construções Unipessoal, Lda | Empreitada de Reconstrução de Muros de Suporte em Alvarenga | 2021-02-03 | 24 862,30 | 24 862,30 | Empreitada de obras públicas | 60 dias | 2021-02-11 | Ajuste Direto | | | | | | 2021-03-19 | 24 862,30 | | | | | 24 862,30 | | | | |
| Portwind Unipessoal, L.da | Empreitada de Remoçao de Cobertura de fibrocimento EB 2.3 de Escariz. | 2021-02-05 | 206 052,26 | 206 052,26 | Empreitada de obras públicas | 90 dias | 2021-03-01 | Concurso Público | | | | | | 2021-09-30 | 42 436,46 | | | | | 42 436,46 | | | | |
| PreZero Portugal, SA | Recolha e transporte de resíduos urbanos, limpeza urbana e lavagem, desinfeção e manutenção de contentores no Município de Arouca | 2020-09-22 | 975 812,26 | 975 812,26 | Aquisição de serviços | 1094 dias | 2020-09-23 | Concurso Público Comunitário | | | | 1134 | 2021-01-12 | 2021-01-29 | 370 269,57 | | | | | 370 269,57 | | | | |
| Protyp Lda | Prestação de serviços de manutenção e assistência aos equipamentos informáticos de apoio aos sistemas de controlo e gestão de bilhética dos Passadiços do Paiva | 2020-05-13 | 7 749,00 | 7 749,00 | Aquisição de serviços | 1095 dias | 2020-05-14 | Consulta Prévia | | | | | | 2020-09-03 | 2 583,00 | | | | | 5 166,00 | | | | |
| Protyp Lda | Prestação dos Serviços de Manutenção e Assistência aos Sistemas de Controlo e Gestão de Bilhética dos Passadiços do Paiva | 2020-02-03 | 35 055,00 | 35 055,00 | Aquisição de serviços | 730 dias | 2020-02-04 | Ajuste Direto | | | | | | 2020-04-30 | 11 685,00 | | | | | 23 370,00 | | | | |
| Protyp Lda | Prestação dos serviços de hospedagem de servidor dedicado de apoio aos sistemas de controlo e gestão de bilhética dos Passadiços do Paiva | 2020-03-20 | 10 516,50 | 10 516,50 | Aquisição de serviços | 729 dias | 2020-03-21 | Consulta Prévia | | | | | | 2020-09-03 | 3 505,50 | | | | | 7 011,00 | | | | |
| PumpKindomain - Consultoria e Mediação Imobiliária, Lda | Serviços filmagem/realização/edição da curta metragem MAFALDA - Proc. n.º 44/2021 – DPO/SP | 2021-12-07 | 12 976,50 | 12 976,50 | Aquisição de serviços | 62 dias | 2021-12-09 | Ajuste Direto | | | | | | 2021-12-27 | 3 892,95 | | | | | 3 892,95 | | | | |
| Quimigaia - Prod. Higiene e Limpeza, L.da | Aquisição de Material de Limpeza (Proc. nº11/DPO/APROV/21) | 2021-06-14 | 8 914,98 | 8 914,98 | Aquisição de bens | 199 dias | 2021-06-15 | Consulta Prévia | | | | | | 2021-07-28 | 6 020,42 | | | | | 6 020,42 | | | | |
| Rafael Gilde Unipessoal, L.da | Aquisição de serviços de design | 2020-05-29 | 64 575,00 | 64 575,00 | Aquisição de serviços | 1094 dias | 2020-06-01 | Consulta Prévia | | | | | | 2020-07-29 | 21 525,41 | | | | | 34 081,25 | | | | |
| Rui Filipe da Silva Bastos | Prestação de Serviços nos Complexos Desportivos - Proc.nº13/DPO/SP/2021 | 2021-11-08 | 10 307,84 | 10 307,84 | Aquisição de serviços | 364 dias | 2021-10-01 | Concurso Público | | | | | | 2021-12-14 | 1 732,10 | | | | | 1 732,10 | | | | |
| Rui Filipe da Silva Bastos | Prestação de serviços nos Complexos Desportivos de Arouca e Escariz | 2019-10-04 | 12 084,75 | 12 084,75 | Aquisição de serviços | 361 dias | 2019-10-05 | Concurso Público | | | | | | 2019-11-28 | 1 486,96 | | | | | 6 899,02 | | | | |
| Rui Jorge Costa Gomes | Prestação de Serviços nos Complexos Desportivos - Proc.nº13/DPO/SP/2021 | 2021-11-08 | 25 485,82 | 25 485,82 | Aquisição de serviços | 364 dias | 2021-10-01 | Concurso Público | | | | | | 2021-12-14 | 2 192,79 | | | | | 2 192,79 | | | | |
| Rui Jorge Costa Gomes | Prestação de serviços nos Complexos Desportivos de Arouca e Escariz | 2019-10-04 | 7 941,05 | 7 941,05 | Aquisição de serviços | 361 dias | 2019-10-05 | Concurso Público | | | | | | 2020-01-30 | 1 326,01 | | | | | 4 267,30 | | | | |
| Rui Nuno Costa Calado | Aquisição de equipamento canoagem - Proc. n.º 38/2021 – DPO/SP | 2021-11-17 | 18 256,89 | 18 256,89 | Aquisição de bens | 21 dias | 2021-11-18 | Ajuste Direto | | | | | | 2021-12-15 | 6 853,56 | | | | | 6 853,56 | | | | |
| Rui Sérgio Ferreira Pinho | Prestação de Serviços nos Complexos Desportivos (Proc. 13/2021-DPO/SP) | 2021-11-08 | 20 463,10 | 20 463,10 | Aquisição de serviços | 364 dias | 2021-10-01 | Concurso Público | | | | | | 2021-12-14 | 2 086,18 | | | | | 2 086,18 | | | | |
| Rui Sérgio Ferreira Pinho | Prestação de serviços nos Complexos Desportivos de Arouca e Escariz | 2019-10-04 | 26 553,25 | 26 553,25 | Aquisição de serviços | 362 dias | 2019-10-04 | Concurso Público | | | | | | 2019-11-28 | 6 506,00 | | | | | 14 952,00 | | | | |
| Rural Solutions R M V S Unipessoal, Lda | Prestação de serviços de higiene, desinfeção e limpeza (lote 1 - armazém municipal, DDS, central de camionagem, cafetaria do parque e edifício serviços florestais) | 2020-05-21 | 30 038,91 | 30 038,91 | Aquisição de serviços | 729 dias | 2020-05-22 | Concurso Público | | | | | | 2020-08-11 | 15 019,48 | | | | | 22 748,22 | | | | |
| Sandra Cristina Almeida Silva | Prestação de Serviços nos Complexos Desportivos - Proc.nº13/DPO/SP/2021 | 2021-11-08 | 11 443,24 | 11 443,24 | Aquisição de serviços | 364 dias | 2021-10-01 | Concurso Público | | | | | | 2021-12-14 | 1 217,08 | | | | | 1 217,08 | | | | |
| Sérgio Dinis Brandão Ribeiro | Prestação de serviços nos Complexos Desportivos de Arouca e Escariz | 2019-10-04 | 4 766,25 | 4 766,25 | Aquisição de serviços | 361 dias | 2019-10-05 | Concurso Público | | | | | | 2019-11-28 | 161,08 | | | | | 1 758,26 | | | | |
| Solequip, L.da | Sistema antifurto Biblioteca (equipamentos) - Proc. nº4/DPO/SP/21 | 2021-04-05 | 17 462,93 | 17 462,93 | Aquisição de bens | 29 dias | 2021-04-06 | Ajuste Direto | | | | | | 2021-09-29 | 17 462,93 | | | | | 17 462,93 | | | | |
| Stand Arouquense - Comércio de Automóveis Lda | Porta Maquinas usado para DPO - Proc. 20/aprov/DPO/SOM/2021 | 2021-09-30 | 18 450,00 | 18 450,00 | Aquisição de bens | 5 dias | 2021-10-01 | Ajuste Direto | | | | | | 2021-11-11 | 18 450,00 | | | | | 18 450,00 | | | | |
| STET - Soc. Técnica Equipamentos e Tractores, S.A | Reparação de Bulldozer - Proc. n.º 13/APROV/DPO/SOM/2021 | 2021-07-16 | 75 117,35 | 75 117,35 | Aquisição de serviços | 30 dias | 2021-07-19 | Consulta Prévia | | | | | | 2021-11-26 | 75 117,35 | | | | | 75 117,35 | | | | |
| SUMMARY, LDA | Elaboração do projeto de requalificação da envolvente próxima da Capela da Sr.ª da Mó | 2019-02-18 | 20 172,00 | 20 172,00 | Aquisição de serviços | 305 dias | 2019-03-01 | Ajuste Direto | | | | | | 2021-11-11 | 8 068,80 | | | | | 8 068,80 | | | | |
| Táxis Feiteira, L.da | Aquisição de Serviços Transportes Escolares - Ano letivo 2021/2022 - Circuito nº 18, 19, 20, 21 e 22 - Proc. nº 19/2021 - DPO/SP | 2021-08-31 | 42 524,49 | 42 524,49 | Aquisição de serviços | 289 dias | 2021-09-14 | Concurso Público Comunitário | | | | | | 2021-10-28 | 11 138,37 | | | | | 11 138,37 | | | | |
| Táxis Feiteira, L.da | Prestação dos serviços de transporte da população escolar - ano letivo 2020/2021 (circuitos 17, 18, 19, 20, 21 e 22) | 2020-09-11 | 41 668,79 | 41 668,79 | Aquisição de serviços | 289 dias | 2020-09-14 | Concurso Público | | | | | | 2020-11-10 | 20 337,53 | | | | | 34 967,53 | | | | |
| Táxis Feiteira, L.da | Serviços de transportes escolares - Ano letivo 2021/2022 - Circuito nº 17 - Proc. nº 30/2021 DPO/SP | 2021-10-01 | 10 895,10 | 10 895,10 | Aquisição de serviços | 272 dias | 2021-10-01 | Concurso Público | | | | | | 2021-11-17 | 3 157,11 | | | | | 3 157,11 | | | | |
| The Unveil Process - Exhibitions, Museums and Public Spaces, L.da | Empreitada de Requalificação do Museu Municipal – Recuperação do Soalho e Pinturas Interiores. | 2020-10-06 | 28 939,91 | 28 939,91 | Empreitada de obras públicas | 30 dias | 2020-10-12 | Ajuste Direto | | | | | | 2020-10-20 | 2 757,91 | | | | | 28 939,91 | | | | |
| Toscca, Equipamentos em Madeira, Lda | Empreitada 516 Arouca - Portas de Entrada | 2021-01-27 | 63 766,95 | 63 766,95 | Empreitada de obras públicas | 30 dias | 2021-02-05 | Consulta Prévia | | | | | | 2021-03-26 | 63 766,95 | | | | | 63 766,95 | | | | |
| Toscca, Equipamentos em Madeira, Lda | Empreitada de percurso Pedonal e Ciclável do Vale de Arouca - Compromissos com proprietários e ajustamentos do projeto | 2021-03-30 | 26 724,61 | 26 724,61 | Empreitada de obras públicas | 120 dias | 2021-04-07 | Ajuste Direto | | | | | | 2021-05-31 | 24 619,35 | | | | | 24 619,35 | | | | |
| Transjulipa - Transportes, L.da | Prestação de Serviços de um camião (Proc 3/APROV/DPO/SOM/2021) | 2021-04-13 | 9 594,00 | 9 594,00 | Aquisição de serviços | 311 dias | 2021-02-23 | Ajuste Direto | | | | | | 2021-05-12 | 9 594,00 | | | | | 9 594,00 | | | | |
| Transjulipa - Transportes, L.da | Prestação de Serviços de um camião para transporte de britas | 2020-02-19 | 9 594,00 | 9 594,00 | Aquisição de serviços | 315 dias | 2020-02-20 | Ajuste Direto | | | | | | 2020-05-04 | 110,70 | | | | | 9 594,00 | | | | |
| UBISISTEMICA - SYSTEMS DESIGN DEVELOPMENT AND DELIVERY, LDA | Serviço de desenvolvimento e implementação central reservas e Apps Mobile (proc. nº37/DPO/SP/2020) | 2020-11-24 | 22 140,00 | 22 140,00 | Aquisição de serviços | 180 dias | 2020-11-25 | Ajuste Direto | | | | | | 2021-09-23 | 17 712,00 | | | | | 17 712,00 | | | | |
| Uniself - Sociedade de Restaurantes Públicos e Privados,SA | Aquisição de Refeições escolares - Ano letivo 2021/2022 - Proc. nº 18/2021 – DPO/SP | 2021-09-06 | 325 944,43 | 325 944,43 | Aquisição de bens | 289 dias | 2021-09-14 | Concurso Público Comunitário | | | | | | 2021-10-28 | 72 566,33 | | | | | 72 566,33 | | | | |
| Uniself - Sociedade de Restaurantes Públicos e Privados,SA | Fornecimento Contínuo de Refeições Escolares - Ano letivo 2020/2021 | 2020-09-14 | 280 520,24 | 280 520,24 | Aquisição de bens | 288 dias | 2020-09-15 | Concurso Público Comunitário | | | | | | 2020-10-27 | 122 731,33 | | | | | 181 918,03 | | | | |
| Valinox - Indústrias Metalúrgicas, S.A. | Aquisição de serviços de manutenção dos sistemas de climatização centralizados dos edifícios da responsabilidade do Município de Arouca | 2018-07-04 | 38 751,27 | 38 751,27 | Aquisição de serviços | 1095 dias | 2018-07-05 | Consulta Prévia | | | | | | 2018-12-14 | 11 429,77 | | | | | 33 136,67 | | | | |
| Viagens Miguel & Correia, L.da | Prestação de serviços de transporte da população escolar - ano letivo 2020/2021 (circuitos 5, 12 e 29) | 2020-09-15 | 21 607,04 | 21 607,04 | Aquisição de serviços | 287 dias | 2020-09-16 | Concurso Público | | | | | | 2020-11-19 | 10 358,32 | | | | | 17 718,96 | | | | |
| Viagens Miguel & Correia, L.da | Prestaçãod os serviços de transporte da população escolar - ano letivo 2020/2021 (circuitos 13, 14 e 15) | 2020-09-11 | 22 378,72 | 22 378,72 | Aquisição de serviços | 289 dias | 2020-09-14 | Concurso Público | | | | | | 2020-11-10 | 11 189,36 | | | | | 18 812,88 | | | | |
| Viagens Miguel & Correia, L.da | Serviços de transportes escolares Ano letivo 2021/2022 - Circuito nº 1, 12, 13 e 29 - Proc. nº 30/2021 | 2021-10-01 | 47 535,49 | 47 535,49 | Aquisição de serviços | 289 dias | 2021-09-14 | Concurso Público | | | | | | 2021-11-26 | 13 774,50 | | | | | 13 774,50 | | | | |
| Viamarca - Pinturas de Vias Rodoviárias, SA | Empreitada de sinalização horizontal em arruamentos e vias do Concelho de Arouca | 2020-09-03 | 21 507,69 | 21 507,69 | Empreitada de obras públicas | 120 dias | 2020-09-21 | Consulta Prévia | | | | | | 2020-11-20 | 2 234,89 | | | | | 21 507,68 | | | | |
| Viamarca - Pinturas de Vias Rodoviárias, SA | Empreitada de sinalização horizontal em arruamentos e vias do Concelho de Arouca | 2021-07-05 | 323,28 | 323,28 | Empreitada de obras públicas | 0 dias | 2021-07-05 | Consulta Prévia | | | | | | 2021-07-30 | | 323,28 | | | | | 323,28 | | | |
| Vitor Manuel de Almeida Costa - Unipessoal, Lda | Lavagem de viaturas municipais | 2020-03-16 | 1 837,31 | 1 837,31 | Aquisição de serviços | 289 dias | 2020-03-17 | Consulta Prévia | | | | | | 2020-07-29 | 132,29 | | | | | 1 837,31 | | | | |
| | **Total:** | | 15 686 865,60 | 15 686 865,60 | | | | | | | | | | | 5 341 573,91 | 49 387,48 | 128 159,85 | 0,00 | 0,00 | 9 345 356,86 | 49 387,48 | 128 159,85 | 0,00 | 0,00 |

Anexo X

# CONTRATAÇÃO ADMINISTRATIVA – ADJUDICAÇÕES POR TIPO DE PROCEDIMENTO

**Município de Arouca**

## Adjudicações por tipo de procedimento

1 de janeiro a 31 de dezembro de 2021

em euros

| Tipo de contrato | Concurso público | | Concurso limitado por prévia qualificação | | Procedimento de negociação | | Diálogo concorrencial | | Ajuste direto | | Consulta prévia | | Parcerias para a inovação | | Total | |
|---|---|---|---|---|---|---|---|---|---|---|---|---|---|---|---|---|
| | Numero dos contratos | Preço contratual | Numero dos contratos | Preço contratual | Numero dos contratos | Preço contratual | Numero dos contratos | Preço contratual | Numero dos contratos | Preço contratual | Numero dos contratos | Preço contratual | Numero dos contratos | Preço contratual | Numero dos contratos | Preço contratual |
| Empreitada de obras públicas | 5 | 2 431 099,89 | | | | | | | 9 | 224 923,24 | 8 | 367 325,66 | | | 22 | 3 023 348,79 |
| Aquisição de serviços | 32 | 939 082,60 | | | | | | | 18 | 428 196,12 | 11 | 503 611,15 | | | 61 | 1 870 889,87 |
| Locação ou aquisição de bens móveis | 3 | 597 056,36 | | | | | | | 6 | 105 102,89 | 8 | 217 098,29 | | | 17 | 919 257,54 |
| Concessão de obras públicas | | | | | | | | | | | | | | | | |
| Concessão de serviços públicos | | | | | | | | | | | | | | | | |
| Sociedade | | | | | | | | | | | | | | | | |
| Outros | | | | | | | | | | | | | | | | |

## Anexo XI

# TRANSFERÊNCIAS E SUBSÍDIOS - RECEITA

# Transferências e subsídios recebidos

## Município de Arouca

Ano: 2021

Euros

| Tipo de Receita | Disposições Legais (1) | Finalidade (2) | Entidade Financiadora (3) | Receita Prevista (4) | Receita Recebida (5) | Receita Prevista e não recebida (6)=(4)-(5) | Devolução ocorrida no exercício (7) | Observações (8) |
|---|---|---|---|---|---|---|---|---|
| **Transferências correntes** | | | | | | | | |
| FEF | Lei 75-B/2020 de 31/12(OE2021) | Fundo de Equilíbrio Financeiro | DGAL | 7 534 500,00 | 7 840 382,00 | -305 882,00 | | |
| FSM | Lei 75-B/2020 de 31/12(OE2021) | Fundo Social Municipal | DGAL | 618 300,00 | 618 341,00 | -41,00 | | |
| Participação Fixa no IRS | Lei 75-B/2020 de 31/12(OE2021) | Participação Fixa no IRS | DGAL | 483 900,00 | 535 239,00 | -51 339,00 | | |
| Participação IVA | Lei 75-B/2020 de 31/12(OE2021) | Participação IVA-Art.º26ºLei 73/2013 | DGAL | 126 200,00 | 107 186,52 | 19 013,48 | | |
| Outras transferências | Lei 73/2013 de 3/9 | Transportes escolares | AEA | 0,00 | 26 073,30 | -26 073,30 | | |
| Outras transferências | Lei 73/2013 de 3/9 | Componente social | DGEE | 115 800,00 | 67 853,67 | 47 946,33 | | |
| Outras transferências | Lei 73/2013 de 3/9 | Assistentes Operacionais | DGEE | 127 802,56 | 81 590,16 | 46 212,40 | | |
| Outras transferências | Lei 73/2013 de 3/9 | Refeições alunos 1.º ciclo | DGEE | 27 070,68 | 4 894,23 | 22 176,45 | | |
| Outras transferências | Lei 73/2013 de 3/9 | Refeições Pré-Escolar | DGEE | 59 100,00 | 0,00 | 59 100,00 | | |
| Outras transferências | Lei 73/2013 de 3/10 | Campanha de sensibilização da população para a esterilização de animais | DGV | 0,00 | 1 539,13 | -1 539,13 | | |
| Outras transferências | Lei 73/2013 de 3/9 | Funcionamento da CPCJ | CNPDPCJ | 20 400,00 | 20 416,20 | -16,20 | | |
| Outras transferências | Lei 73/2013 de 3/9 | Membros das mesas nas eleições | SGMAI | 0,00 | 10 394,72 | -10 394,72 | | |
| Outras transferências | Lei 73/2013 de 3/9 | Recenseamento eleitoral | SGMAI | 0,00 | 520,87 | -520,87 | | |
| Outras transferências | Lei 73/2013 de 3/9 | Gabinete de Inserção Profissional | IEFP | 13 000,00 | 11 776,77 | 1 223,23 | | |
| Outras transferências | Lei 73/2013 de 3/9 | Gabinete Técnico Florestal | FFP | 27 800,00 | 8 154,41 | 19 645,59 | | |
| Outras transferências | Lei 73/2013 de 3/10 | Estratégia LocalHabitação | INH | 4 575,60 | 0,00 | 4 575,60 | | |
| FSE | Lei 73/2013 de 3/7 | Plano Municipal para a Igualdade e não discriminação | ADC | 0,00 | 11 900,00 | -11 900,00 | | |
| FSE | Lei 73/2013 de 3/8 | Implementação do sistema de informação cadastral simplificada | ADC | 0,00 | 7 770,17 | -7 770,17 | | |
| FSE | Lei 73/2013 de 3/9 | Arouca na rota de Cister | ADC | 0,00 | 27 986,00 | -27 986,00 | | |
| FSE | Lei 73/2013 de 3/9 | PIICIE | ADC | 71 744,11 | 14 186,98 | 57 557,13 | | |
| FSE | Lei 73/2013 de 3/9 | Estágios PEPAL | IEFP | 98 330,12 | 8 863,32 | 89 466,80 | | |
| FSE | Lei 73/2013 de 3/9 | Contrato de Emprego Inserção + | IEFP | 18 950,69 | 16 575,10 | 2 375,59 | | |
| **Total transferências correntes** | | | | 9 347 473,76 | 9 421 643,55 | -74 169,79 | | |
| **Transferências de capital** | | | | | | | | |
| FEF | Lei 75-B/2020 de 31/12(OE2021) | Fundo de Equilíbrio Financeiro | DGAL | 837 100,00 | 871 153,00 | -34 053,00 | | |
| Contratos Prog./Protoc. | Lei 73/2013 de 3/5 | Escola EB 2/3 | DGEE | 77 151,03 | 0,00 | 77 151,03 | | |
| Contratos Prog./Protoc. | Lei 73/2013 de 3/6 | Arouca Geopark + conetado | TP | 5 806,01 | 5 806,01 | 0,00 | | |
| Contratos Prog./Protoc. | Lei 73/2013 de 3/7 | Refuncionalização da carreira dos moinhos | TP | 89 707,37 | 0,00 | 89 707,37 | | |
| Contratos Prog./Protoc. | Lei 73/2013 de 3/8 | Programa para o desenvolvimento de sistemas de recolha de bioresíduos | FA | 0,00 | 5 000,00 | -5 000,00 | | |
| Contratos Prog./Protoc. | Lei 73/2013 de 3/8 | À descoberta do Arouca Geopark - Rebranding & walking | TP | 261 494,73 | 0,00 | 261 494,73 | | |
| Contratos Prog./Protoc. | Lei 73/2013 de 3/9 | Museu Municipal para Todos | TP | 59 891,14 | 43 756,51 | 16 134,63 | | |
| Contratos Prog./Protoc. | Lei 73/2013 de 3/9 | Áreas autocaravanismo de Arouca | TP | 91 000,00 | 0,00 | 91 000,00 | | |
| Contratos Prog./Protoc. | Lei 73/2013 de 3/10 | Beneficiação da área de lazer de Albergaria e reabilitação do edifício adjacente | IFAP | 10 223,01 | 0,00 | 10 223,01 | | |
| Contratos Prog./Protoc. | Lei 73/2013 de 3/11 | Parque florestal da Santa Luzia - 1.ª fase | IFAP | 11 893,48 | 0,00 | 11 893,48 | | |
| Art.35º n.º3 Lei 73/2013 | Lei 75-B/2020 de 31/12(OE2021) | Art.º 35º n.º 3 da Lei 73/2013 | DGAL | 296 600,00 | 326 439,00 | -29 839,00 | | |
| FEDER | Lei 73/2013 de 3/9 | Arouca digital | ADC | 3 100,00 | 0,00 | 3 100,00 | | |
| FEDER | Lei 73/2013 de 3/9 | Arouca Geopark - Santuário da Natureza | ADC | 2 635,43 | 0,00 | 2 635,43 | | |
| FEDER | Lei 73/2013 de 3/9 | PDR2020-8.1.4-FEDER-043508-Restabelecimento do Potencial florestal e infraestruturas de proteção danificadas pelos incêndios no Rio Arda e seus afluentes | IFAP | 120 255,78 | 0,00 | 120 255,78 | | |

# Transferências e subsídios recebidos

## Município de Arouca

Ano: 2021

Euros

| Tipo de Receita | Disposições Legais (1) | Finalidade (2) | Entidade Financiadora (3) | Receita Prevista (4) | Receita Recebida (5) | Receita Prevista e não recebida (6)=(4)-(5) | Devolução ocorrida no exercício (7) | Observações (8) |
|---|---|---|---|---|---|---|---|---|
| FEDER | Lei 73/2013 de 3/9 | Recuperação da Galeria Ripícola do Rio Paiva e seus afluentes para adaptação às alterações climáticas_POSEUR-03-2215-FC-000080 | ADC | 289 160,78 | 124 479,96 | 164 680,82 | | |
| FEDER | Lei 73/2013 de 3/9 | Rua Egas Moniz | ADC | 8 451,39 | 0,00 | 8 451,39 | | |
| FEDER | Lei 73/2013 de 3/9 | NORTE-05-1406-FEDER-000115-Percurso Pedonal ciclável vale de Arouca | ADC | 1 477 691,82 | 710 504,48 | 767 187,34 | | |
| FEDER | Lei 73/2013 de 3/8 | Requalificação da escola básica da Boavista | ADC | 17 000,00 | 16 193,94 | 806,06 | | |
| FEDER | Lei 73/2013 de 3/9 | Alameda | ADC | 21 217,81 | 0,00 | 21 217,81 | | |
| FEDER | Lei 73/2013 de 3/10 | Parque florestal da Santa Luzia - 1.ª fase | ADC | 47 573,98 | 0,00 | 47 573,98 | | |
| FEDER | Lei 73/2013 de 3/11 | Acesso em modos suaves à escola da Boavista | ADC | 26 847,31 | 0,00 | 26 847,31 | | |
| FEDER | Lei 73/2013 de 3/11 | Efucuência energética nas infraestruturas públicas da administração local | ADC | 112 147,73 | 0,00 | 112 147,73 | | |
| FEDER | Lei 73/2013 de 3/11 | EB1/JI de Mansores | ADC | 58 921,31 | 0,00 | 58 921,31 | | |
| FEDER | Lei 73/2013 de 3/9 | Requalificação Urbanística da Zona Poente da Vila de Arouca | ADC | 1 016 875,22 | 301 412,51 | 715 462,71 | | |
| FEDER | Lei 73/2013 de 3/9 | Requalificação do Espaço Público no Bairro Social de São Pedro-NORTE-05-4943-FEDER-000065 | ADC | 117 988,37 | 21 488,19 | 96 500,18 | | |
| FEDER | Lei 73/2013 de 3/10 | Acesso em modos suaves ao centro de Resumil - Fermêdo | ADC | 6 725,71 | 0,00 | 6 725,71 | | |
| FEDER | Lei 73/2013 de 3/9 | Reabilitacao do Espaço Público no Bairro Social de Pade-NORTE-05-4943-FEDER-000104 | ADC | 2 783,51 | 0,00 | 2 783,51 | | |
| FEDER | Lei 73/2013 de 3/9 | Reabilitação de habitações sociais do beirro social de Pade (Alvarenga) | ADC | 34 112,58 | 13 524,19 | 20 588,39 | | |
| FEDER | Lei 73/2013 de 3/10 | Rua de Poligny | ADC | 90 879,48 | 65 018,89 | 25 860,59 | | |
| FEDER | Lei 73/2013 de 3/11 | EB 2/3 de Escariz | ADC | 42 500,00 | 8 752,88 | 33 747,12 | | |
| FEDER | Lei 73/2013 de 3/9 | Reabilitacao da área de lazer de Albergaria e reabilitação do edifício agjacente | ADC | 57 930,38 | 34 500,70 | 23 429,68 | | |
| FEDER | Lei 73/2013 de 3/9 | Ponte Pedonal Suspensa sobre o Rio Paiva_NORTE-06-3928-FEDER-000077 | ADC | 695 389,03 | 622 789,18 | 72 599,85 | | |
| FEDER | Lei 73/2013 de 3/9 | Requalificação e Modernização das Instalações da Escola Básica de Arouca_NORTE-08-5673-FEDER-000058 | ADC | 341 531,81 | 223 517,71 | 118 014,10 | | |
| **Total transferências de capital** | | | | 6 332 586,20 | 3 394 337,15 | 2 938 249,05 | | |

Anexo XII

# TRANSFERÊNCIAS E SUBSÍDIOS – DESPESA

# Transferências e Subsídios concedidos

## Município de Arouca

**Ano:** 2021

**do período findo em 31 de Dezembro de 2021**

**Euros**

| Tipo de Despesa | Disposições Legais | Finalidade | Entidade Beneficiária | Despesas Orçamentadas | Despesas autorizadas | Despesas pagas | Despesas autorizadas e não pagas | Devolução ocorrida no exercicio | Observações |
|---|---|---|---|---|---|---|---|---|---|
| **Transferências correntes** | | | | | | | | | |
| 040102 - Privadas | Lei n.º 75/2013, de 12/09 | Incentivo à criação da raça arouquesa | Aroucampo, Lda | 31 400,00 | 1 500,00 | 1 500,00 | 0,00 | 0,00 | |
| 040102 - Privadas | Lei n.º 75/2013, de 12/09 | Promoção da raça arouquesa | Cooperativa Agricola de Arouca, CRL | 31 400,00 | 14 750,00 | 14 750,00 | 0,00 | 0,00 | |
| 040102 - Privadas | Lei n.º 75/2013, de 12/09 | Incentivo à criação da raça arouquesa | Daniel Almeida Soares Unipessoal Lda. | 31 400,00 | 300,00 | 300,00 | 0,00 | 0,00 | |
| 040102 - Privadas | Lei n.º 75/2013, de 12/09 | Incentivo à criação da raça arouquesa | TelesGest, Lda | 31 400,00 | 1 710,00 | 1 710,00 | 0,00 | 0,00 | |
| 040301 - Estado | Lei n.º 75/2013, de 12/09 | Apoio em situação de vulnerabilidade | Agrupamento de Escolas de Arouca | 69 900,00 | 9 396,00 | 9 396,00 | 0,00 | 0,00 | |
| 040301 - Estado | Lei n.º 75/2013, de 12/09 | funcionamento do pavilhao escolar | Agrupamento de Escolas de Arouca | 69 900,00 | 7 290,12 | 7 290,12 | 0,00 | 0,00 | |
| 040301 - Estado | Lei n.º 75/2013, de 12/09 | Protocolo refeições escolares | Agrupamento de Escolas de Escariz | 69 900,00 | 1 148,98 | 1 148,98 | 0,00 | 0,00 | |
| 040301 - Estado | Lei n.º 75/2013, de 12/09 | Aquisição de material escolar | Agrupamento de Escolas de Escariz | 69 900,00 | 4 440,00 | 4 440,00 | 0,00 | 0,00 | |
| 040301 - Estado | Lei n.º 75/2013, de 12/09 | Protocolo refeições escolares | Agrupamento de Escolas de Escariz | 69 900,00 | 4 021,28 | 202,80 | 3 818,48 | 0,00 | |
| 040301 - Estado | Lei n.º 75/2013, de 12/09 | Protocolo Refeições Escolares | Direção-Geral dos Estabelecimentos Escolares | 69 900,00 | 8 261,38 | 5 652,95 | 2 608,43 | 0,00 | |
| 040301 - Estado | Lei n.º 75/2013, de 12/09 | Curso Técnico Superior Profissional | Instituto Politécnico do Porto | 69 900,00 | 7 500,00 | 7 500,00 | 0,00 | 0,00 | |
| 040501 - Continente | Lei n.º 75/2013, de 12/09 | Programa de apoio à redução tarifária (PART) | Área Metropolitana do Porto | 222 800,00 | 2 883,00 | 2 883,00 | 0,00 | 0,00 | |
| 040501 - Continente | Lei n.º 75/2013, de 12/09 | Despesas de funcionamento | Área Metropolitana do Porto | 222 800,00 | 42 334,00 | 42 334,00 | 0,00 | 0,00 | |
| 040501 - Continente | Lei n.º 75/2013, de 12/09 | Despesas de funcionamento AMTSM | Associação de Municipios Terras de Santa Maria | 222 800,00 | 4 833,90 | 2 014,17 | 2 819,73 | 0,00 | |
| 040501 - Continente | Lei n.º 75/2013, de 12/09 | Despesas de funiocamento AMTSM | Associação de Municipios Terras de Santa Maria | 222 800,00 | 30 000,00 | 29 669,33 | 330,67 | 0,00 | |
| 040501 - Continente | Lei n.º 75/2013, de 12/09 | Despesas de funcionamento AMTSM | Associação de Municipios Terras de Santa Maria | 222 800,00 | 49 640,31 | 36 083,60 | 13 556,71 | 0,00 | |
| 040501 - Continente | Lei n.º 75/2013, de 12/09 | Despesas de funcionamento AMTSM | Associação de Municipios Terras de Santa Maria | 222 800,00 | 8 118,00 | 3 833,50 | 4 284,50 | 0,00 | |
| 040501 - Continente | Lei n.º 75/2013, de 12/09 | Eleição para a Assembleia da República | Freguesia de Alvarenga | 222 800,00 | 59,44 | 59,44 | 0,00 | 0,00 | |
| 040501 - Continente | Lei n.º 75/2013, de 12/09 | Recenseamento eleitoral | Freguesia de Alvarenga | 222 800,00 | 28,79 | 28,79 | 0,00 | 0,00 | |
| 040501 - Continente | Lei n.º 75/2013, de 12/09 | Recenseamento eleitoral | Freguesia de Arouca e Burgo | 222 800,00 | 47,72 | 47,72 | 0,00 | 0,00 | |
| 040501 - Continente | Lei n.º 75/2013, de 12/09 | Eleição para a Assembleia da República | Freguesia de Arouca e Burgo | 222 800,00 | 134,72 | 134,72 | 0,00 | 0,00 | |
| 040501 - Continente | Lei n.º 75/2013, de 12/09 | Recenseamento eleitoral | Freguesia de Cabreiros e Albergaria da Serra | 222 800,00 | 25,33 | 25,33 | 0,00 | 0,00 | |
| 040501 - Continente | Lei n.º 75/2013, de 12/09 | Eleição para a Assembleia da República | Freguesia de Cabreiros e Albergaria da Serra | 222 800,00 | 45,52 | 45,52 | 0,00 | 0,00 | |
| 040501 - Continente | Lei n.º 75/2013, de 12/09 | Recenseamento eleitoral | Freguesia de Canelas e Espiunca | 222 800,00 | 28,97 | 28,97 | 0,00 | 0,00 | |
| 040501 - Continente | Lei n.º 75/2013, de 12/09 | Eleição para a Assembleia da República | Freguesia de Canelas e Espiunca | 222 800,00 | 60,08 | 60,08 | 0,00 | 0,00 | |
| 040501 - Continente | Lei n.º 75/2013, de 12/09 | Eleição para a Assembleia da República | Freguesia de Chave | 222 800,00 | 62,84 | 62,84 | 0,00 | 0,00 | |
| 040501 - Continente | Lei n.º 75/2013, de 12/09 | Recenseamento eleitoral | Freguesia de Chave | 222 800,00 | 29,83 | 29,83 | 0,00 | 0,00 | |

NOTA: Os compromissos sem entidade não são contabilizados neste mapa.

# Transferências e Subsídios concedidos

## Município de Arouca

**Ano:** 2021

**do período findo em 31 de Dezembro de 2021**

**Euros**

| Tipo de Despesa | Disposições Legais | Finalidade | Entidade Beneficiária | Despesas Orçamentadas | Despesas autorizadas | Despesas pagas | Despesas autorizadas e não pagas | Devolução ocorrida no exercicio | Observações |
|---|---|---|---|---|---|---|---|---|---|
| **Transferências correntes** | | | | | | | | | |
| 040501 - Continente | Lei n.º 75/2013, de 12/09 | Recenseamento eleitoral | Freguesia de Covêlo de Paivó e Janarde | 222 800,00 | 24,96 | 24,96 | 0,00 | 0,00 | |
| 040501 - Continente | Lei n.º 75/2013, de 12/09 | Eleição para a Assembleia da República | Freguesia de Covêlo de Paivó e Janarde | 222 800,00 | 44,24 | 44,24 | 0,00 | 0,00 | |
| 040501 - Continente | Lei n.º 75/2013, de 12/09 | Recenseamento eleitoral | Freguesia de Escariz | 222 800,00 | 33,48 | 33,48 | 0,00 | 0,00 | |
| 040501 - Continente | Lei n.º 75/2013, de 12/09 | instalações para funcionamento da incubadora do ci3 | Freguesia de Escariz | 222 800,00 | 9 600,00 | 9 600,00 | 0,00 | 0,00 | |
| 040501 - Continente | Lei n.º 75/2013, de 12/09 | Eleição para a Assembleia da República | Freguesia de Escariz | 222 800,00 | 77,80 | 77,80 | 0,00 | 0,00 | |
| 040501 - Continente | Lei n.º 75/2013, de 12/09 | Eleição para a Assembleia da República | Freguesia de Fermêdo | 222 800,00 | 64,04 | 64,04 | 0,00 | 0,00 | |
| 040501 - Continente | Lei n.º 75/2013, de 12/09 | Recenseamento eleitoral | Freguesia de Fermêdo | 222 800,00 | 29,87 | 29,87 | 0,00 | 0,00 | |
| 040501 - Continente | Lei n.º 75/2013, de 12/09 | Recenseamento eleitoral | Freguesia de Mansores | 222 800,00 | 28,87 | 28,87 | 0,00 | 0,00 | |
| 040501 - Continente | Lei n.º 75/2013, de 12/09 | Eleição para a Assembleia da República | Freguesia de Mansores | 222 800,00 | 59,94 | 59,94 | 0,00 | 0,00 | |
| 040501 - Continente | Lei n.º 75/2013, de 12/09 | Recenseamento eleitoral | Freguesia de Moldes | 222 800,00 | 29,60 | 29,60 | 0,00 | 0,00 | |
| 040501 - Continente | Lei n.º 75/2013, de 12/09 | Eleição para a Assembleia da República | Freguesia de Moldes | 222 800,00 | 62,50 | 62,50 | 0,00 | 0,00 | |
| 040501 - Continente | Lei n.º 75/2013, de 12/09 | Eleição para a Assembleia da República | Freguesia de Rossas | 222 800,00 | 68,28 | 68,28 | 0,00 | 0,00 | |
| 040501 - Continente | Lei n.º 75/2013, de 12/09 | Recenseamento eleitoral | Freguesia de Rossas | 222 800,00 | 30,93 | 30,93 | 0,00 | 0,00 | |
| 040501 - Continente | Lei n.º 75/2013, de 12/09 | Recenseamento eleitoral | Freguesia de S Miguel do Mato | 222 800,00 | 27,09 | 27,09 | 0,00 | 0,00 | |
| 040501 - Continente | Lei n.º 75/2013, de 12/09 | mautenção do relvado campo futebol Portelada | Freguesia de S Miguel do Mato | 222 800,00 | 5 088,00 | 5 088,00 | 0,00 | 0,00 | |
| 040501 - Continente | Lei n.º 75/2013, de 12/09 | mautenção do relvado campo futebol Portelada | Freguesia de S Miguel do Mato | 222 800,00 | 20 352,00 | 15 264,00 | 5 088,00 | 0,00 | |
| 040501 - Continente | Lei n.º 75/2013, de 12/09 | Eleição para a Assembleia da República | Freguesia de S Miguel do Mato | 222 800,00 | 52,42 | 52,42 | 0,00 | 0,00 | |
| 040501 - Continente | Lei n.º 75/2013, de 12/09 | Eleição para a Assembleia da República | Freguesia de Santa Eulália | 222 800,00 | 80,44 | 80,44 | 0,00 | 0,00 | |
| 040501 - Continente | Lei n.º 75/2013, de 12/09 | Recenseamento eleitoral | Freguesia de Santa Eulália | 222 800,00 | 34,09 | 34,09 | 0,00 | 0,00 | |
| 040501 - Continente | Lei n.º 75/2013, de 12/09 | Eleição para a Assembleia da República | Freguesia de Tropêço | 222 800,00 | 61,04 | 61,04 | 0,00 | 0,00 | |
| 040501 - Continente | Lei n.º 75/2013, de 12/09 | Recenseamento eleitoral | Freguesia de Tropêço | 222 800,00 | 29,20 | 29,20 | 0,00 | 0,00 | |
| 040501 - Continente | Lei n.º 75/2013, de 12/09 | Recenseamento eleitoral | Freguesia de Urrô | 222 800,00 | 28,37 | 28,37 | 0,00 | 0,00 | |
| 040501 - Continente | Lei n.º 75/2013, de 12/09 | Eleição para a Assembleia da República | Freguesia de Urrô | 222 800,00 | 57,78 | 57,78 | 0,00 | 0,00 | |
| 040501 - Continente | Lei n.º 75/2013, de 12/09 | Recenseamento eleitoral | Freguesia de Várzea | 222 800,00 | 26,27 | 26,27 | 0,00 | 0,00 | |
| 040501 - Continente | Lei n.º 75/2013, de 12/09 | Eleição para a Assembleia da República | Freguesia de Várzea | 222 800,00 | 48,98 | 48,98 | 0,00 | 0,00 | |
| 040601 - Sistemas de solidariedade e segurança social | Lei n.º 75/2013, de 12/09 | Estágios PEPAL | Instituto de Gestão Financeira da Segurança Social | 8 300,00 | 8 186,89 | 8 182,19 | 4,70 | 0,00 | |
| 040701 - Instituições sem fins lucrativos | Lei n.º 75/2013 de 12/09 | despesas com a atividade regular | Academia de Música de Arouca | 1 225 700,00 | 7 500,00 | 7 500,00 | 0,00 | 0,00 | |
| 040701 - Instituições sem fins lucrativos | Lei n.º 75/2013, de 12/09 | Despesas com a atividade regular | Academia de Música de Arouca | 1 225 700,00 | 7 500,00 | 7 500,00 | 0,00 | 0,00 | |

NOTA: Os compromissos sem entidade não são contabilizados neste mapa.

# Transferências e Subsídios concedidos

## Município de Arouca

**Ano:** 2021

**do período findo em 31 de Dezembro de 2021**

**Euros**

| Tipo de Despesa | Disposições Legais | Finalidade | Entidade Beneficiária | Despesas Orçamentadas | Despesas autorizadas | Despesas pagas | Despesas autorizadas e não pagas | Devolução ocorrida no exercicio | Observações |
|---|---|---|---|---|---|---|---|---|---|
| **Transferências correntes** | | | | | | | | | |
| 040701 - Instituições sem fins lucrativos | Lei n.º 75/2013, de 12/09 | Despesas com a atividade regular | Academia Sénior de Arouca | 1 225 700,00 | 500,00 | 500,00 | 0,00 | 0,00 | |
| 040701 - Instituições sem fins lucrativos | Lei n.º 75/2013, de 12/09 | Despesas com a atividade regular | ACRD Chave - Associação Cultural Recreativa e Desportiva de Chave | 1 225 700,00 | 500,00 | 500,00 | 0,00 | 0,00 | |
| 040701 - Instituições sem fins lucrativos | Lei n.º 75/2013, de 12/09 | Despesas com atividade regular | ACRD Chave - Associação Cultural Recreativa e Desportiva de Chave | 1 225 700,00 | 500,00 | 500,00 | 0,00 | 0,00 | |
| 040701 - Instituições sem fins lucrativos | Lei n.º 75/2013, de 12/09 | Despesas com atividade regular | ACRM - Associação Cultural e Recreativa de Mansores | 1 225 700,00 | 500,00 | 500,00 | 0,00 | 0,00 | |
| 040701 - Instituições sem fins lucrativos | Lei n.º 75/2013, de 12/09 | Despesas com a atividade regular | ACRM - Associação Cultural e Recreativa de Mansores | 1 225 700,00 | 500,00 | 500,00 | 0,00 | 0,00 | |
| 040701 - Instituições sem fins lucrativos | Lei n.º 75/2013, de 12/09 | Despesas com a atividade regular | ADOA - Associação Doentes Oncológicos de Arouca | 1 225 700,00 | 500,00 | 500,00 | 0,00 | 0,00 | |
| 040701 - Instituições sem fins lucrativos | Lei n.º 75/2013, de 12/09 | Despesas com atividade regular | ADOA - Associação Doentes Oncológicos de Arouca | 1 225 700,00 | 500,00 | 500,00 | 0,00 | 0,00 | |
| 040701 - Instituições sem fins lucrativos | Lei n.º 75/2013, de 12/09 | Comparticipação nos prémios do concurso de fotografia - Montanhas | Adrimag - Associação de Desenvol. Rural I. S. Mont., Arada e Gralheira | 1 225 700,00 | 500,00 | 500,00 | 0,00 | 0,00 | |
| 040701 - Instituições sem fins lucrativos | Lei 75/2013, de 12/09 | projeto "escoamento da produção agrícola excedentária" | AGA - Associação Geoparque Arouca | 1 225 700,00 | 36 411,28 | 23 385,45 | 13 025,83 | 0,00 | |
| 040701 - Instituições sem fins lucrativos | Lei n.º 75/2013, de 12/09 | Despesas de funcionamento | AGA - Associação Geoparque Arouca | 1 225 700,00 | 220 000,00 | 220 000,00 | 0,00 | 0,00 | |
| 040701 - Instituições sem fins lucrativos | Lei n.º 75/2013, de 12/09 | Comparticipar encargos decorrentes do projeto PCV | AGA - Associação Geoparque Arouca | 1 225 700,00 | 11 130,91 | 11 130,91 | 0,00 | 0,00 | |
| 040701 - Instituições sem fins lucrativos | Lei n.º 75/2013, de 12/09 | Despesas com a atividade regular | AICIA-Associação para a Integração de Crianças Inadaptadas de Arouca | 1 225 700,00 | 9 000,00 | 9 000,00 | 0,00 | 0,00 | |
| 040701 - Instituições sem fins lucrativos | Lei n.º 75/2013, de 12/09 | Despesas com atividade regular | AICIA-Associação para a Integração de Crianças Inadaptadas de Arouca | 1 225 700,00 | 9 000,00 | 9 000,00 | 0,00 | 0,00 | |
| 040701 - Instituições sem fins lucrativos | Lei n.º 75/2013, de 12/09 | Protocolo AAAF | APEET- Assoc. Pais Enc. Educ. Esc. 1º Ciclo e J. Inf. Tropeço | 1 225 700,00 | 2 824,84 | 2 118,63 | 706,21 | 0,00 | |
| 040701 - Instituições sem fins lucrativos | Lei n.º 75/2013, de 12/09 | Protocolo AAAF | APEET- Assoc. Pais Enc. Educ. Esc. 1º Ciclo e J. Inf. Tropeço | 1 225 700,00 | 4 237,26 | 4 237,26 | 0,00 | 0,00 | |
| 040701 - Instituições sem fins lucrativos | Lei n.º 75/2013, de 12/09 | Protocolo AAAF | Assoc de Pais e Enc. Educ. Alunos Polo Escolar de Escariz | 1 225 700,00 | 8 474,52 | 8 474,52 | 0,00 | 0,00 | |
| 040701 - Instituições sem fins lucrativos | Lei n.º 75/2013, de 12/09 | Protocolo AAAF | Assoc de Pais e Enc. Educ. Alunos Polo Escolar de Escariz | 1 225 700,00 | 5 649,68 | 4 237,26 | 1 412,42 | 0,00 | |
| 040701 - Instituições sem fins lucrativos | Lei n.º 75/2013, de 12/09 | Protocolo refeições escolares | Assoc de Pais e Enc. Educ. Alunos Polo Escolar de Escariz | 1 225 700,00 | 1 080,00 | 162,00 | 918,00 | 0,00 | |
| 040701 - Instituições sem fins lucrativos | Lei n.º 75/2013, de 12/09 | Protocolo AAAF | Assoc de Pais e Enc. Educ. Alunos Polo Escolar de Escariz | 1 225 700,00 | 1 363,50 | 1 363,50 | 0,00 | 0,00 | |
| 040701 - Instituições sem fins lucrativos | Lei n.º 75/2013, de 12/09 | Protocolo AAAF | Assoc. de Pais e Encar. de Educ. das escolas de Alvarenga | 1 225 700,00 | 4 237,26 | 4 237,26 | 0,00 | 0,00 | |
| 040701 - Instituições sem fins lucrativos | Lei n.º 75/2013, de 12/09 | Protocolo AAAF | Assoc. de Pais e Encar. de Educ. das escolas de Alvarenga | 1 225 700,00 | 2 824,84 | 2 118,63 | 706,21 | 0,00 | |
| 040701 - Instituições sem fins lucrativos | Lei n.º 75/2013, de 12/09 | Despesas com a atividade regular | Assoc. Pais Enc.Ed. Escolas 1 ciclo Paços,Fuste, Bustelo e Jardim Escola | 1 225 700,00 | 75,00 | 75,00 | 0,00 | 0,00 | |

NOTA: Os compromissos sem entidade não são contabilizados neste mapa.

# Transferências e Subsídios concedidos

## Município de Arouca

**Ano:** 2021

**do período findo em 31 de Dezembro de 2021**

**Euros**

| Tipo de Despesa | Disposições Legais | Finalidade | Entidade Beneficiária | Despesas Orçamentadas | Despesas autorizadas | Despesas pagas | Despesas autorizadas e não pagas | Devolução ocorrida no exercicio | Observações |
|---|---|---|---|---|---|---|---|---|---|
| **Transferências correntes** | | | | | | | | | |
| 040701 - Instituições sem fins lucrativos | Lei n.º 75/2013, de 12/09 | Despesas com atividade regular | Assoc. Pais Enc.Ed. Escolas 1 ciclo Paços,Fuste, Bustelo e Jardim Escola | 1 225 700,00 | 75,00 | 75,00 | 0,00 | 0,00 | |
| 040701 - Instituições sem fins lucrativos | Lei n.º 75/2013, de 12/09 | Protocolo AAAF | Assoc. Pais Enc.Ed. Escolas 1 ciclo Paços,Fuste, Bustelo e Jardim Escola | 1 225 700,00 | 4 943,47 | 4 943,47 | 0,00 | 0,00 | |
| 040701 - Instituições sem fins lucrativos | Lei n.º 75/2013, de 12/09 | Protocolo AAAF | Assoc. Pais Enc.Ed. Escolas 1 ciclo Paços,Fuste, Bustelo e Jardim Escola | 1 225 700,00 | 2 824,84 | 2 118,63 | 706,21 | 0,00 | |
| 040701 - Instituições sem fins lucrativos | Lei n.º 75/2013, de 12/09 | Protocolo AAAF | Assoc. Pais Enc.Educ. Alunos da Escola 1. Ciclo Ensino Básico Vila Arouca | 1 225 700,00 | 5 649,68 | 4 237,26 | 1 412,42 | 0,00 | |
| 040701 - Instituições sem fins lucrativos | Lei n.º 75/2013, de 12/09 | Despesas com atividade regular | Assoc. Pais Enc.Educ. Alunos da Escola 1. Ciclo Ensino Básico Vila Arouca | 1 225 700,00 | 37,50 | 37,50 | 0,00 | 0,00 | |
| 040701 - Instituições sem fins lucrativos | Lei n.º 75/2013, de 12/09 | Protocolo AAAF | Assoc. Pais Enc.Educ. Alunos da Escola 1. Ciclo Ensino Básico Vila Arouca | 1 225 700,00 | 8 474,52 | 8 474,52 | 0,00 | 0,00 | |
| 040701 - Instituições sem fins lucrativos | Lei n.º 75/2013, de 12/09 | Despesas com a atividade regular | Assoc. Pais Enc.Educ. Alunos da Escola 1. Ciclo Ensino Básico Vila Arouca | 1 225 700,00 | 112,50 | 112,50 | 0,00 | 0,00 | |
| 040701 - Instituições sem fins lucrativos | Lei n.º 75/2013, de 12/09 | Despesas com a atividade regular | Assoc.Pais Encarregados Educ.Escolas EB1 e Jardim Infância Freguesia Burgo | 1 225 700,00 | 112,50 | 112,50 | 0,00 | 0,00 | |
| 040701 - Instituições sem fins lucrativos | Lei n.º 75/2013, de 12/09 | Protocolo AAAF | Assoc.Pais Encarregados Educ.Escolas EB1 e Jardim Infância Freguesia Burgo | 1 225 700,00 | 5 649,68 | 4 237,26 | 1 412,42 | 0,00 | |
| 040701 - Instituições sem fins lucrativos | Lei n.º 75/2013, de 12/09 | Protocolo AAAF | Assoc.Pais Encarregados Educ.Escolas EB1 e Jardim Infância Freguesia Burgo | 1 225 700,00 | 8 474,52 | 8 474,52 | 0,00 | 0,00 | |
| 040701 - Instituições sem fins lucrativos | Lei n.º 75/2013, de 12/09 | Despesas com atividade regular | Assoc.Pais Encarregados Educ.Escolas EB1 e Jardim Infância Freguesia Burgo | 1 225 700,00 | 37,50 | 37,50 | 0,00 | 0,00 | |
| 040701 - Instituições sem fins lucrativos | Lei n.º 75/2013, de 12/09 | Despesas com a atividade regular | Associação 4540 Jovem | 1 225 700,00 | 250,00 | 250,00 | 0,00 | 0,00 | |
| 040701 - Instituições sem fins lucrativos | Lei n.º 75/2013, de 12/09 | Despesas com atividade regular | Associação 4540 Jovem | 1 225 700,00 | 250,00 | 250,00 | 0,00 | 0,00 | |
| 040701 - Instituições sem fins lucrativos | Lei n.º 75/2013, de 12/09 | Despesas com atividade regular | Associação A.C.R - Unidos da Regada | 1 225 700,00 | 250,00 | 250,00 | 0,00 | 0,00 | |
| 040701 - Instituições sem fins lucrativos | Lei n.º 75/2013, de 12/09 | Programa de parcerias para o impacto | Associação A4 - Acolher, Aceitar, Agir, Aadptar | 1 225 700,00 | 16 022,31 | 16 022,31 | 0,00 | 0,00 | |
| 040701 - Instituições sem fins lucrativos | Lei n.º 75/2013, de 12/09 | Despesas com a atividade regular | Associação A4 - Acolher, Aceitar, Agir, Aadptar | 1 225 700,00 | 250,00 | 250,00 | 0,00 | 0,00 | |
| 040701 - Instituições sem fins lucrativos | Lei n.º 75/2013, de 12/09 | Despesas com atividade regular | Associação A4 - Acolher, Aceitar, Agir, Aadptar | 1 225 700,00 | 250,00 | 250,00 | 0,00 | 0,00 | |
| 040701 - Instituições sem fins lucrativos | Lei n.º 75/2013, de 12/09 | Despesas de funcionamento | Associação A4 - Acolher, Aceitar, Agir, Aadptar | 1 225 700,00 | 12 000,00 | 12 000,00 | 0,00 | 0,00 | |
| 040701 - Instituições sem fins lucrativos | Lei n.º 75/2013, de 12/09 | Despesas com atividade regular | Associação Cultural Recreativa Amigos Compostela, A.C.R.A.C | 1 225 700,00 | 250,00 | 250,00 | 0,00 | 0,00 | |
| 040701 - Instituições sem fins lucrativos | Lei n.º 75/2013, de 12/09 | Despesas com a atividade regular | Associação Cultural Recreativa Amigos Compostela, A.C.R.A.C | 1 225 700,00 | 250,00 | 250,00 | 0,00 | 0,00 | |

NOTA: Os compromissos sem entidade não são contabilizados neste mapa.

# Transferências e Subsídios concedidos

## Município de Arouca

**Ano:** 2021

**do período findo em 31 de Dezembro de 2021**

**Euros**

| Tipo de Despesa | Disposições Legais | Finalidade | Entidade Beneficiária | Despesas Orçamentadas | Despesas autorizadas | Despesas pagas | Despesas autorizadas e não pagas | Devolução ocorrida no exercicio | Observações |
|---|---|---|---|---|---|---|---|---|---|
| **Transferências correntes** | | | | | | | | | |
| 040701 - Instituições sem fins lucrativos | Lei n.º 75/2013, de 12/09 | Despesas com a atividade regular | Associação Cultural, Desportiva e Recreativa de Provisende | 1 225 700,00 | 500,00 | 500,00 | 0,00 | 0,00 | |
| 040701 - Instituições sem fins lucrativos | Lei n.º 75/2013, de 12/09 | Despesas com atividade regular | Associação Cultural, Desportiva e Recreativa de Provisende | 1 225 700,00 | 500,00 | 500,00 | 0,00 | 0,00 | |
| 040701 - Instituições sem fins lucrativos | Lei n.º 75/2013, de 12/09 | Despesas com atividade regular | Associação Cultural, Recreativa e Desportiva de Mosteirô | 1 225 700,00 | 4 550,00 | 4 550,00 | 0,00 | 0,00 | |
| 040701 - Instituições sem fins lucrativos | Lei n.º 75/2013, de 12/09 | Despesas com a atividade regular | Associação Cultural, Recreativa e Desportiva de Mosteirô | 1 225 700,00 | 4 550,00 | 4 550,00 | 0,00 | 0,00 | |
| 040701 - Instituições sem fins lucrativos | Lei n.º 75/2013, de 12/09 | Despesas com a atividade regular | Associação de Agricultores do Concelho de Arouca | 1 225 700,00 | 500,00 | 500,00 | 0,00 | 0,00 | |
| 040701 - Instituições sem fins lucrativos | Lei n.º 75/2013, de 12/09 | Despesas com atividade regular | Associação de Agricultores do Concelho de Arouca | 1 225 700,00 | 500,00 | 500,00 | 0,00 | 0,00 | |
| 040701 - Instituições sem fins lucrativos | Lei n.º 75/2013, de 12/09 | Despesas com atividade regular | Associação de Caça e Pesca de Urrô | 1 225 700,00 | 50,00 | 50,00 | 0,00 | 0,00 | |
| 040701 - Instituições sem fins lucrativos | Lei n.º 75/2013, de 12/09 | Despesas com a atividade regular | Associação de Caça e Pesca de Urrô | 1 225 700,00 | 50,00 | 50,00 | 0,00 | 0,00 | |
| 040701 - Instituições sem fins lucrativos | Lei n.º 75/2013, de 12/09 | Despesas com a atividade regular | Associação de Choy Lee Fat do Porto | 1 225 700,00 | 2 000,00 | 2 000,00 | 0,00 | 0,00 | |
| 040701 - Instituições sem fins lucrativos | Lei n.º 75/2013, de 12/09 | Despesas com a atividade regular | Associação de Melhoramentos do Monte Senhora da Mó | 1 225 700,00 | 500,00 | 500,00 | 0,00 | 0,00 | |
| 040701 - Instituições sem fins lucrativos | Lei n.º 75/2013, de 12/09 | Despesas com atividade regular | Associação de Melhoramentos do Monte Senhora da Mó | 1 225 700,00 | 500,00 | 500,00 | 0,00 | 0,00 | |
| 040701 - Instituições sem fins lucrativos | Lei n.º 75/2013, de 12/09 | Protocolo AAAF | Associação de Pais e Enc. Educação da Escola 1º Ciclo da Boavista | 1 225 700,00 | 4 237,26 | 4 237,26 | 0,00 | 0,00 | |
| 040701 - Instituições sem fins lucrativos | Lei n.º 75/2013, de 12/09 | Protocolo AAAF | Associação de Pais e Enc. Educação da Escola 1º Ciclo da Boavista | 1 225 700,00 | 5 649,68 | 2 118,63 | 3 531,05 | 0,00 | |
| 040701 - Instituições sem fins lucrativos | Lei n.º 75/2013, de 12/09 | Despesas com a atividade regular | Associação de Pais Enc. Educ. Escola do 1 Ciclo Ens. Básico Lugar Canelas | 1 225 700,00 | 75,00 | 75,00 | 0,00 | 0,00 | |
| 040701 - Instituições sem fins lucrativos | Lei n.º 75/2013, de 12/09 | Protocolo AAAF | Associação de Pais Enc. Educ. Escola do 1 Ciclo Ens. Básico Lugar Canelas | 1 225 700,00 | 4 237,26 | 4 237,26 | 0,00 | 0,00 | |
| 040701 - Instituições sem fins lucrativos | Lei n.º 75/2013, de 12/09 | Protocolo AAAF | Associação de Pais Enc. Educ. Escola do 1 Ciclo Ens. Básico Lugar Canelas | 1 225 700,00 | 2 824,84 | 2 118,63 | 706,21 | 0,00 | |
| 040701 - Instituições sem fins lucrativos | Lei n.º 75/2013, de 12/09 | Despesas com atividade regular | Associação de Pais Enc. Educ. Escola do 1 Ciclo Ens. Básico Lugar Canelas | 1 225 700,00 | 75,00 | 75,00 | 0,00 | 0,00 | |
| 040701 - Instituições sem fins lucrativos | Lei n.º 75/2013, de 12/09 | Programa Abem: Rede solidária do Medicamento | Associação Dignitude | 1 225 700,00 | 5 000,00 | 4 200,00 | 800,00 | 0,00 | |
| 040701 - Instituições sem fins lucrativos | Lei n.º 75/2013, de 12/09 | Campanha "Compre em Arouca" | Associação Empresarial de Cambra e Arouca | 1 225 700,00 | 15 000,00 | 15 000,00 | 0,00 | 0,00 | |
| 040701 - Instituições sem fins lucrativos | Lei n.º 75/2013, de 12/09 | Despesas com a atividade regular | Associação Escola de Montanha | 1 225 700,00 | 1 000,00 | 1 000,00 | 0,00 | 0,00 | |
| 040701 - Instituições sem fins lucrativos | Lei n.º 75/2013, de 12/09 | Despesas de funcionamento | Associação Hum. Bombeiros Voluntários Fajões | 1 225 700,00 | 7 500,00 | 7 500,00 | 0,00 | 0,00 | |
| 040701 - Instituições sem fins lucrativos | Lei n.º 75/2013, de 12/09 | Comparticipação nos encargos com a EIP | Associação Humanitária dos Bombeiros Voluntários de Arouca | 1 225 700,00 | 65 992,56 | 60 528,71 | 5 463,85 | 0,00 | |

NOTA: Os compromissos sem entidade não são contabilizados neste mapa.

# Transferências e Subsídios concedidos

## Município de Arouca

**Ano:** 2021

**do período findo em 31 de Dezembro de 2021**

**Euros**

| Tipo de Despesa | Disposições Legais | Finalidade | Entidade Beneficiária | Despesas Orçamentadas | Despesas autorizadas | Despesas pagas | Despesas autorizadas e não pagas | Devolução ocorrida no exercicio | Observações |
|---|---|---|---|---|---|---|---|---|---|
| **Transferências correntes** | | | | | | | | | |
| 040701 - Instituições sem fins lucrativos | Lei n.º 75/2013, de 12/09 | Despesas com a atividade regular | Associação Humanitária dos Bombeiros Voluntários de Arouca | 1 225 700,00 | 50 000,00 | 50 000,00 | 0,00 | 0,00 | |
| 040701 - Instituições sem fins lucrativos | Lei n.º 75/2013, de 12/09 | Transporte de doentes | Associação Humanitária dos Bombeiros Voluntários de Arouca | 1 225 700,00 | 12 000,00 | 12 000,00 | 0,00 | 0,00 | |
| 040701 - Instituições sem fins lucrativos | Lei n.º 75/2013, de 12/09 | Despesas de funcionamento | Associação Humanitária dos Bombeiros Voluntários de Nespereira | 1 225 700,00 | 2 500,00 | 2 500,00 | 0,00 | 0,00 | |
| 040701 - Instituições sem fins lucrativos | Lei n.º 75/2013, de 12/09 | Despesas com a atividade regular | Associação Orfeão de Arouca | 1 225 700,00 | 1 250,00 | 1 250,00 | 0,00 | 0,00 | |
| 040701 - Instituições sem fins lucrativos | Lei n.º 75/2013, de 12/09 | Despesas com atividade regular | Associação Orfeão de Arouca | 1 225 700,00 | 1 250,00 | 1 250,00 | 0,00 | 0,00 | |
| 040701 - Instituições sem fins lucrativos | Lei n.º 75/2013, de 12/09 | Despesas com atividade regular | Associação Pais e Enc. Educação da Escola Básica e Secundária de Escariz | 1 225 700,00 | 37,50 | 37,50 | 0,00 | 0,00 | |
| 040701 - Instituições sem fins lucrativos | Lei n.º 75/2013, de 12/09 | Protocolo AAAF | Associação Pais E. E. Alunos Esc. 1 e 2 de Casal-Mansores e Pré-Escola | 1 225 700,00 | 4 636,51 | 4 636,51 | 0,00 | 0,00 | |
| 040701 - Instituições sem fins lucrativos | Lei n.º 75/2013, de 12/09 | Despesas com atividade regular | Associação Pais E. E. Alunos Esc. 1 e 2 de Casal-Mansores e Pré-Escola | 1 225 700,00 | 75,00 | 75,00 | 0,00 | 0,00 | |
| 040701 - Instituições sem fins lucrativos | Lei n.º 75/2013, de 12/09 | Protocolo AAAF | Associação Pais E. E. Alunos Esc. 1 e 2 de Casal-Mansores e Pré-Escola | 1 225 700,00 | 9 886,94 | 9 886,94 | 0,00 | 0,00 | |
| 040701 - Instituições sem fins lucrativos | Lei n.º 75/2013, de 12/09 | Protocolo refeições escolares | Associação Pais E. E. Alunos Esc. 1 e 2 de Casal-Mansores e Pré-Escola | 1 225 700,00 | 6 951,20 | 2 651,98 | 4 299,22 | 0,00 | |
| 040701 - Instituições sem fins lucrativos | Lei n.º 75/2013, de 12/09 | Despesas com a atividade regular | Associação Pais E. E. Alunos Esc. 1 e 2 de Casal-Mansores e Pré-Escola | 1 225 700,00 | 75,00 | 75,00 | 0,00 | 0,00 | |
| 040701 - Instituições sem fins lucrativos | Lei n.º 75/2013, de 12/09 | Protocolo AAAF | Associação Pais E. E. Alunos Esc. 1 e 2 de Casal-Mansores e Pré-Escola | 1 225 700,00 | 5 649,68 | 4 237,26 | 1 412,42 | 0,00 | |
| 040701 - Instituições sem fins lucrativos | Lei n.º 75/2013, de 12/09 | Protocolo AAAF | Associação Pais Enc. Ed. Jardim Infância e EB1 Paço - Rossas | 1 225 700,00 | 10 352,64 | 10 352,64 | 0,00 | 0,00 | |
| 040701 - Instituições sem fins lucrativos | Lei n.º 75/2013, de 12/09 | Protocolo AAAF | Associação Pais Enc. Ed. Jardim Infância e EB1 Paço - Rossas | 1 225 700,00 | 5 649,68 | 4 237,26 | 1 412,42 | 0,00 | |
| 040701 - Instituições sem fins lucrativos | Lei n.º 75/2013, de 12/09 | Protocolo AAAF | Associação Pais Enc. Ed. Jardim Infância e EB1 Paço - Rossas | 1 225 700,00 | 8 474,52 | 8 474,52 | 0,00 | 0,00 | |
| 040701 - Instituições sem fins lucrativos | Lei n.º 75/2013, de 12/09 | Protocolo refeições escolares | Associação Pais Enc. Ed. Jardim Infância e EB1 Paço - Rossas | 1 225 700,00 | 10 780,00 | 5 958,04 | 4 821,96 | 0,00 | |
| 040701 - Instituições sem fins lucrativos | Lei n.º 75/2013, de 12/09 | Protocolo AAAF | Associação Pais Enc. Educação Escolas 1º CEB e Jardim Infância Chave | 1 225 700,00 | 7 887,92 | 7 887,92 | 0,00 | 0,00 | |
| 040701 - Instituições sem fins lucrativos | Lei n.º 75/2013, de 12/09 | Protocolo AAAF | Associação Pais Enc. Educação Escolas 1º CEB e Jardim Infância Chave | 1 225 700,00 | 8 474,52 | 8 474,52 | 0,00 | 0,00 | |
| 040701 - Instituições sem fins lucrativos | Lei n.º 75/2013, de 12/09 | Protocolo refeições escolares | Associação Pais Enc. Educação Escolas 1º CEB e Jardim Infância Chave | 1 225 700,00 | 8 158,40 | 3 798,81 | 4 359,59 | 0,00 | |

NOTA: Os compromissos sem entidade não são contabilizados neste mapa.

# Transferências e Subsídios concedidos

## Município de Arouca

**Ano:** 2021

**do período findo em 31 de Dezembro de 2021**

**Euros**

| Tipo de Despesa | Disposições Legais | Finalidade | Entidade Beneficiária | Despesas Orçamentadas | Despesas autorizadas | Despesas pagas | Despesas autorizadas e não pagas | Devolução ocorrida no exercicio | Observações |
|---|---|---|---|---|---|---|---|---|---|
| **Transferências correntes** | | | | | | | | | |
| 040701 - Instituições sem fins lucrativos | Lei n.º 75/2013, de 12/09 | Protocolo AAAF | Associação Pais Enc. Educação Escolas 1º CEB e Jardim Infância Chave | 1 225 700,00 | 5 649,68 | 4 237,26 | 1 412,42 | 0,00 | |
| 040701 - Instituições sem fins lucrativos | Lei n.º 75/2013, de 12/09 | Protocolo AAAF | Associação Pais/Encarregados Ed. e Amigos 1º Ciclo e J.I. Fermêdo e Mato | 1 225 700,00 | 8 474,52 | 8 474,52 | 0,00 | 0,00 | |
| 040701 - Instituições sem fins lucrativos | Lei n.º 75/2013, de 12/09 | Protocolo AAAF | Associação Pais/Encarregados Ed. e Amigos 1º Ciclo e J.I. Fermêdo e Mato | 1 225 700,00 | 5 649,68 | 4 237,26 | 1 412,42 | 0,00 | |
| 040701 - Instituições sem fins lucrativos | Lei n.º 75/2013, de 12/09 | Despesas com a atividade regular | Associação Social e Cultural de Espiunca | 1 225 700,00 | 100,00 | 100,00 | 0,00 | 0,00 | |
| 040701 - Instituições sem fins lucrativos | Lei n.º 75/2013, de 12/09 | Despesas com atividade regular | Associação Social e Cultural de Espiunca | 1 225 700,00 | 100,00 | 100,00 | 0,00 | 0,00 | |
| 040701 - Instituições sem fins lucrativos | Lei n.º 75/2013, de 12/09 | Despesas com atividade regular | Associação Social, Cultural e Desportiva Unidos de Rossas | 1 225 700,00 | 4 500,00 | 4 500,00 | 0,00 | 0,00 | |
| 040701 - Instituições sem fins lucrativos | Lei n.º 75/2013, de 12/09 | Despesas com a atividade regular | Associação Social, Cultural e Desportiva Unidos de Rossas | 1 225 700,00 | 4 500,00 | 4 500,00 | 0,00 | 0,00 | |
| 040701 - Instituições sem fins lucrativos | Lei n.º 75/2013, de 12/09 | Despesas com a aquisição vestuário desportivo | Associação Social, Cultural e Desportiva Unidos de Rossas | 1 225 700,00 | 2 000,00 | 2 000,00 | 0,00 | 0,00 | |
| 040701 - Instituições sem fins lucrativos | Lei n.º 75/2013, de 12/09 | Despesas com atividade regular | Banda Musical de Arouca | 1 225 700,00 | 5 000,00 | 5 000,00 | 0,00 | 0,00 | |
| 040701 - Instituições sem fins lucrativos | Lei n.º 75/2013, de 12/09 | Despesas com a atividade regular | Banda Musical de Arouca | 1 225 700,00 | 5 000,00 | 5 000,00 | 0,00 | 0,00 | |
| 040701 - Instituições sem fins lucrativos | Lei n.º 75/2013, de 12/09 | Despesas com atividade regular | Banda Musical de Figueiredo - Assoc. Cultural e Artística | 1 225 700,00 | 4 250,00 | 4 250,00 | 0,00 | 0,00 | |
| 040701 - Instituições sem fins lucrativos | Lei n.º 75/2013, de 12/09 | Despesas com a atividade regular | Banda Musical de Figueiredo - Assoc. Cultural e Artística | 1 225 700,00 | 4 250,00 | 4 250,00 | 0,00 | 0,00 | |
| 040701 - Instituições sem fins lucrativos | Lei n.º 75/2013, de 12/09 | despesas com o funcionamento da Escola Infantil de Trânsito | C J S A A C R Centro Juvenil Salesiano de Arouca, Assoc Cult. e Recreativa | 1 225 700,00 | 3 600,00 | 3 600,00 | 0,00 | 0,00 | |
| 040701 - Instituições sem fins lucrativos | Lei n.º 75/2013, de 12/09 | Despesas com a atividade regular | C J S A A C R Centro Juvenil Salesiano de Arouca, Assoc Cult. e Recreativa | 1 225 700,00 | 14 000,00 | 14 000,00 | 0,00 | 0,00 | |
| 040701 - Instituições sem fins lucrativos | Lei n.º 75/2013, de 12/09 | Despesas com atividade regular | C J S A A C R Centro Juvenil Salesiano de Arouca, Assoc Cult. e Recreativa | 1 225 700,00 | 14 000,00 | 14 000,00 | 0,00 | 0,00 | |
| 040701 - Instituições sem fins lucrativos | Lei n.º 75/2013, de 12/09 | Despesas com a aquisição vestuário desportivo | C J S A A C R Centro Juvenil Salesiano de Arouca, Assoc Cult. e Recreativa | 1 225 700,00 | 3 000,00 | 2 705,17 | 294,83 | 0,00 | |
| 040701 - Instituições sem fins lucrativos | Lei n.º 75/2013, de 12/09 | Despesas com atividade regular | Casa do Povo de Arouca | 1 225 700,00 | 1 000,00 | 1 000,00 | 0,00 | 0,00 | |
| 040701 - Instituições sem fins lucrativos | Lei n.º 75/2013, de 12/09 | Despesas com a atividade regular | Casa do Povo de Arouca | 1 225 700,00 | 1 000,00 | 1 000,00 | 0,00 | 0,00 | |
| 040701 - Instituições sem fins lucrativos | Lei n.º 75/2013, de 12/09 | Despesas com a atividade regular | Casa do Povo de Santa Cruz de Alvarenga | 1 225 700,00 | 9 000,00 | 9 000,00 | 0,00 | 0,00 | |
| 040701 - Instituições sem fins lucrativos | Lei n.º 75/2013, de 12/09 | Despesas com atividade regular | Casa do Povo de Santa Cruz de Alvarenga | 1 225 700,00 | 9 000,00 | 9 000,00 | 0,00 | 0,00 | |
| 040701 - Instituições sem fins lucrativos | Lei n.º 75/2013, de 12/09 | Despesas com a atividade regular | Casa do Povo de Santa Cruz de Alvarenga | 1 225 700,00 | 500,00 | 500,00 | 0,00 | 0,00 | |
| 040701 - Instituições sem fins lucrativos | Lei n.º 75/2013, de 12/09 | Despesas com atividade regular | Casa do Povo de Santa Cruz de Alvarenga | 1 225 700,00 | 500,00 | 500,00 | 0,00 | 0,00 | |

NOTA: Os compromissos sem entidade não são contabilizados neste mapa.

# Transferências e Subsídios concedidos

## Município de Arouca

**Ano:** 2021

**do período findo em 31 de Dezembro de 2021**

**Euros**

| Tipo de Despesa | Disposições Legais | Finalidade | Entidade Beneficiária | Despesas Orçamentadas | Despesas autorizadas | Despesas pagas | Despesas autorizadas e não pagas | Devolução ocorrida no exercicio | Observações |
|---|---|---|---|---|---|---|---|---|---|
| **Transferências correntes** | | | | | | | | | |
| 040701 - Instituições sem fins lucrativos | Lei n.º 75/2013, de 12/09 | Despesas com atividade regular | CCRDLM-Centro Cultural R.D. de Lourosa de Matos | 1 225 700,00 | 500,00 | 500,00 | 0,00 | 0,00 | |
| 040701 - Instituições sem fins lucrativos | Lei n.º 75/2013, de 12/09 | Despesas com a atividade regular | Centro Cultural e Recreativo de Moldes | 1 225 700,00 | 500,00 | 500,00 | 0,00 | 0,00 | |
| 040701 - Instituições sem fins lucrativos | Lei n.º 75/2013, de 12/09 | Despesas com atividade regular | Centro Cultural e Recreativo de Moldes | 1 225 700,00 | 500,00 | 500,00 | 0,00 | 0,00 | |
| 040701 - Instituições sem fins lucrativos | Lei n.º 75/2013, de 12/09 | Despesas com a aquisição vestuário desportivo | Centro Cultural e Recreativo de Vila Viçosa | 1 225 700,00 | 1 500,00 | 1 500,00 | 0,00 | 0,00 | |
| 040701 - Instituições sem fins lucrativos | Lei n.º 75/2013, de 12/09 | Despesas com atividade regular | Centro Cultural e Recreativo de Vila Viçosa | 1 225 700,00 | 2 500,00 | 2 500,00 | 0,00 | 0,00 | |
| 040701 - Instituições sem fins lucrativos | Lei n.º 75/2013, de 12/09 | Despesas com a atividade regular | Centro Cultural e Recreativo de Vila Viçosa | 1 225 700,00 | 2 500,00 | 2 500,00 | 0,00 | 0,00 | |
| 040701 - Instituições sem fins lucrativos | Lei n.º 75/2013, de 12/09 | Despesas com a aquisição vestuário desportivo | Centro Cultural e Recreativo de Vila Viçosa | 1 225 700,00 | 1 500,00 | 1 500,00 | 0,00 | 0,00 | |
| 040701 - Instituições sem fins lucrativos | Lei n.º 75/2013, de 12/09 | Despesas com atividade regular | Centro Cultural Recreativo "O S.Martinho de Espiunca" | 1 225 700,00 | 200,00 | 200,00 | 0,00 | 0,00 | |
| 040701 - Instituições sem fins lucrativos | Lei n.º 75/2013, de 12/09 | Despesas com a atividade regular | Centro Cultural Recreativo e Desp. Santa Maria do Monte | 1 225 700,00 | 750,00 | 750,00 | 0,00 | 0,00 | |
| 040701 - Instituições sem fins lucrativos | Lei n.º 75/2013, de 12/09 | Despesas com atividade regular | Centro Cultural Recreativo e Desp. Santa Maria do Monte | 1 225 700,00 | 750,00 | 750,00 | 0,00 | 0,00 | |
| 040701 - Instituições sem fins lucrativos | Lei n.º 75/2013, de 12/09 | Despesas com a atividade regular | Centro Cultural, Recreativo e Desportivo do Burgo | 1 225 700,00 | 750,00 | 750,00 | 0,00 | 0,00 | |
| 040701 - Instituições sem fins lucrativos | Lei n.º 75/2013, de 12/09 | despesas com a atividade regular | Centro Cultural, Recreativo e Desportivo do Burgo | 1 225 700,00 | 750,00 | 750,00 | 0,00 | 0,00 | |
| 040701 - Instituições sem fins lucrativos | Lei n.º 75/2013, de 12/09 | Despesas com atividade regular | Centro Cultural, Recreativo e Desportivo do Burgo | 1 225 700,00 | 750,00 | 750,00 | 0,00 | 0,00 | |
| 040701 - Instituições sem fins lucrativos | Lei n.º 75/203, de 12/09 | Despesas com atividade regular | Centro Cultural, Recreativo e Desportivo do Burgo | 1 225 700,00 | 750,00 | 750,00 | 0,00 | 0,00 | |
| 040701 - Instituições sem fins lucrativos | Lei n.º 75/2013, de 12/09 | Despesas com atividade regular | Centro de Arqueologia de Arouca | 1 225 700,00 | 500,00 | 500,00 | 0,00 | 0,00 | |
| 040701 - Instituições sem fins lucrativos | Lei n.º 75/2013, de 12/09 | Despesas com a atividade regular | Centro de Arqueologia de Arouca | 1 225 700,00 | 500,00 | 500,00 | 0,00 | 0,00 | |
| 040701 - Instituições sem fins lucrativos | Lei n.º 75/2013, de 12/09 | Despesas com a atividade regular | Centro Desportivo e Recreativo S. Pedro de Nabais | 1 225 700,00 | 375,00 | 375,00 | 0,00 | 0,00 | |
| 040701 - Instituições sem fins lucrativos | Lei n.º 75/2013, de 12/09 | Despesas com atividade regular | Centro Desportivo e Recreativo S. Pedro de Nabais | 1 225 700,00 | 375,00 | 375,00 | 0,00 | 0,00 | |
| 040701 - Instituições sem fins lucrativos | Lei n.º 75/2013, de 12/09 | Despesas com a atividade regular | Centro Recreativo e Cultural de São Miguel de Canelas | 1 225 700,00 | 250,00 | 250,00 | 0,00 | 0,00 | |
| 040701 - Instituições sem fins lucrativos | Lei n.º 75/2013, de 12/09 | Despesas com atividade regular | Centro Recreativo e Cultural de São Miguel de Canelas | 1 225 700,00 | 250,00 | 250,00 | 0,00 | 0,00 | |
| 040701 - Instituições sem fins lucrativos | Lei n.º 75/2013, de 12/09 | Despesas com a atividade regular | Centro Social de Chave | 1 225 700,00 | 7 500,00 | 7 500,00 | 0,00 | 0,00 | |
| 040701 - Instituições sem fins lucrativos | Lei n.º 75/2013, de 12/09 | Despesas com atividade regular | Centro Social de Chave | 1 225 700,00 | 7 500,00 | 7 500,00 | 0,00 | 0,00 | |
| 040701 - Instituições sem fins lucrativos | Lei n.º 75/2013, de 12/09 | Despesas com atividade regular | Centro Social Paroquial de S. Salvador do Burgo de Arouca | 1 225 700,00 | 9 000,00 | 9 000,00 | 0,00 | 0,00 | |
| 040701 - Instituições sem fins lucrativos | Lei n.º 75/2013, de 12/09 | Despesas com a atividade regular | Centro Social Paroquial de S. Salvador do Burgo de Arouca | 1 225 700,00 | 9 000,00 | 9 000,00 | 0,00 | 0,00 | |
| 040701 - Instituições sem fins lucrativos | Lei n.º 75/2013, de 12/09 | XXI Concurso Vinhos Verdes Certificados | Cimo da Aldeia - Agro-Turismo, Lda. | 1 225 700,00 | 250,00 | 250,00 | 0,00 | 0,00 | |

NOTA: Os compromissos sem entidade não são contabilizados neste mapa.

# Transferências e Subsídios concedidos

## Município de Arouca

**Ano:** 2021

**do período findo em 31 de Dezembro de 2021**

**Euros**

| Tipo de Despesa | Disposições Legais | Finalidade | Entidade Beneficiária | Despesas Orçamentadas | Despesas autorizadas | Despesas pagas | Despesas autorizadas e não pagas | Devolução ocorrida no exercicio | Observações |
|---|---|---|---|---|---|---|---|---|---|
| **Transferências correntes** | | | | | | | | | |
| 040701 - Instituições sem fins lucrativos | Lei n.º 75/2013, de 12/09 | Despesas com atividade regular | Cine Clube de Arouca | 1 225 700,00 | 750,00 | 750,00 | 0,00 | 0,00 | |
| 040701 - Instituições sem fins lucrativos | Lei n.º 75/2013, de 12/09 | Despesas com a atividade regular | Cine Clube de Arouca | 1 225 700,00 | 1 250,00 | 1 250,00 | 0,00 | 0,00 | |
| 040701 - Instituições sem fins lucrativos | Lei n.º 75/2013, de 12/09 | Despesas com a atividade regular | CJOV - Clube de Jovens de Vila Viçosa | 1 225 700,00 | 100,00 | 100,00 | 0,00 | 0,00 | |
| 040701 - Instituições sem fins lucrativos | Lei n.º 75/2013, de 12/09 | Despesas com atividade regular | Comissão de Festas da Imaculada Conceição de Maria - Associação | 1 225 700,00 | 25,00 | 25,00 | 0,00 | 0,00 | |
| 040701 - Instituições sem fins lucrativos | Lei n.º 75/203, de 12/09 | Despesas com atividade regular | Comissão de Festas da Imaculada Conceição de Maria - Associação | 1 225 700,00 | 50,00 | 50,00 | 0,00 | 0,00 | |
| 040701 - Instituições sem fins lucrativos | Lei n.º 75/2013, de 12/09 | Despesas com a atividade regular | Comissão de Melhoramentos de Souto Redondo | 1 225 700,00 | 250,00 | 250,00 | 0,00 | 0,00 | |
| 040701 - Instituições sem fins lucrativos | Lei n.º 75/2013, de 12/09 | Despesas com atividade regular | Comissão de Melhoramentos de Souto Redondo | 1 225 700,00 | 250,00 | 250,00 | 0,00 | 0,00 | |
| 040701 - Instituições sem fins lucrativos | Lei n.º 75/2013, de 12/09 | Despesas com a atividade regular | Conjunto Etnográfico de Moldes de Danças e Corais Arouquenses | 1 225 700,00 | 1 250,00 | 1 250,00 | 0,00 | 0,00 | |
| 040701 - Instituições sem fins lucrativos | Lei n.º 75/2013, de 12/09 | Despesas com atividade regular | Conjunto Etnográfico de Moldes de Danças e Corais Arouquenses | 1 225 700,00 | 1 250,00 | 1 250,00 | 0,00 | 0,00 | |
| 040701 - Instituições sem fins lucrativos | Lei n.º 75/2013, de 12/09 | Despesas com atividade regular | Corpo Nacional de Escutas C.N.E. Escutismo Católico Português | 1 225 700,00 | 250,00 | 250,00 | 0,00 | 0,00 | |
| 040701 - Instituições sem fins lucrativos | Lei n.º 75/2013, de 12/09 | Despesas com atividade regular | Cruz Vermelha Portuguesa | 1 225 700,00 | 1 250,00 | 1 250,00 | 0,00 | 0,00 | |
| 040701 - Instituições sem fins lucrativos | Lei n.º 75/2013, de 12/09 | Despesas com a atividade regular | Cruz Vermelha Portuguesa | 1 225 700,00 | 1 250,00 | 1 250,00 | 0,00 | 0,00 | |
| 040701 - Instituições sem fins lucrativos | Lei n.º 75/2013, de 12/09 | Despesas com a atividade regular | CSCE - Centro Social de Canelas e Espiunca | 1 225 700,00 | 8 000,00 | 8 000,00 | 0,00 | 0,00 | |
| 040701 - Instituições sem fins lucrativos | Lei n.º 75/2013, de 12/09 | Despesas com atividade regular | CSCE - Centro Social de Canelas e Espiunca | 1 225 700,00 | 8 000,00 | 8 000,00 | 0,00 | 0,00 | |
| 040701 - Instituições sem fins lucrativos | Lei n.º 75/2013, de 12/09 | Despesas com a atividade regular | CSSCM - Centro Social Santa Cristina de Mansores | 1 225 700,00 | 7 500,00 | 7 500,00 | 0,00 | 0,00 | |
| 040701 - Instituições sem fins lucrativos | Lei n.º 75/2013, de 12/09 | Despesas com atividade regular | CSSCM - Centro Social Santa Cristina de Mansores | 1 225 700,00 | 7 500,00 | 7 500,00 | 0,00 | 0,00 | |
| 040701 - Instituições sem fins lucrativos | Lei n.º 75/2013, de 12/09 | Despesas com atividade regular | EC/DC Espeleo Club Descenso Cañones - Portugal | 1 225 700,00 | 250,00 | 250,00 | 0,00 | 0,00 | |
| 040701 - Instituições sem fins lucrativos | Lei n.º 75/2013, de 12/09 | Despesas com a atividade regular | EC/DC Espeleo Club Descenso Cañones - Portugal | 1 225 700,00 | 250,00 | 250,00 | 0,00 | 0,00 | |
| 040701 - Instituições sem fins lucrativos | Lei n.º 75/2013, de 12/09 | Despesas com atividade regular | Football Clube Arouca 2020 | 1 225 700,00 | 250,00 | 250,00 | 0,00 | 0,00 | |
| 040701 - Instituições sem fins lucrativos | Lei n.º 75/2013, de 12/09 | Despesas com atividade regular | Football Clube Arouca 2020 | 1 225 700,00 | 500,00 | 500,00 | 0,00 | 0,00 | |
| 040701 - Instituições sem fins lucrativos | Lei n.º 75/2013, de 12/09 | Despesas com atividade regular | Futebol Clube de Arouca | 1 225 700,00 | 15 000,00 | 15 000,00 | 0,00 | 0,00 | |
| 040701 - Instituições sem fins lucrativos | Lei n.º 75/2013, de 12/09 | Despesas com a atividade regular | Futebol Clube de Arouca | 1 225 700,00 | 15 000,00 | 15 000,00 | 0,00 | 0,00 | |
| 040701 - Instituições sem fins lucrativos | Lei n.º 75/2013, de 12/09 | Despesas com a aquisição vestuário desportivo | GDSCA - Grupo Desportivo Santa Cruz de Alvarenga | 1 225 700,00 | 1 500,00 | 1 500,00 | 0,00 | 0,00 | |
| 040701 - Instituições sem fins lucrativos | Lei n.º 75/2013, de 12/09 | Despesas com atividade regular | GDSCA - Grupo Desportivo Santa Cruz de Alvarenga | 1 225 700,00 | 5 650,00 | 5 650,00 | 0,00 | 0,00 | |

NOTA: Os compromissos sem entidade não são contabilizados neste mapa.

# Transferências e Subsídios concedidos

## Município de Arouca

**Ano:** 2021

**do período findo em 31 de Dezembro de 2021**

**Euros**

| Tipo de Despesa | Disposições Legais | Finalidade | Entidade Beneficiária | Despesas Orçamentadas | Despesas autorizadas | Despesas pagas | Despesas autorizadas e não pagas | Devolução ocorrida no exercicio | Observações |
|---|---|---|---|---|---|---|---|---|---|
| **Transferências correntes** | | | | | | | | | |
| 040701 - Instituições sem fins lucrativos | Lei n.º 75/2013, de 12/09 | Despesas com a atividade regular | GDSCA - Grupo Desportivo Santa Cruz de Alvarenga | 1 225 700,00 | 5 650,00 | 5 650,00 | 0,00 | 0,00 | |
| 040701 - Instituições sem fins lucrativos | Lei n.º 75/2013, de 12/09 | Despesas com a atividade regular | Grupo Coral de Urrô | 1 225 700,00 | 1 250,00 | 1 250,00 | 0,00 | 0,00 | |
| 040701 - Instituições sem fins lucrativos | Lei n.º 75/2013, de 12/09 | Despesas com atividade regular | Grupo Coral de Urrô | 1 225 700,00 | 1 250,00 | 1 250,00 | 0,00 | 0,00 | |
| 040701 - Instituições sem fins lucrativos | Lei n.º 75/2013, de 12/09 | Despesas com a atividade regular | Grupo Cultural e Recreativo de Rôssas | 1 225 700,00 | 1 250,00 | 1 250,00 | 0,00 | 0,00 | |
| 040701 - Instituições sem fins lucrativos | Lei n.º 75/2013, de 12/09 | Despesas com atividade regular | Grupo Cultural e Recreativo de Rôssas | 1 225 700,00 | 1 250,00 | 1 250,00 | 0,00 | 0,00 | |
| 040701 - Instituições sem fins lucrativos | Lei n.º 75/2013, de 12/09 | Despesas com a atividade regular | Grupo Desportivo Cruz das Eiras | 1 225 700,00 | 250,00 | 250,00 | 0,00 | 0,00 | |
| 040701 - Instituições sem fins lucrativos | Lei n.º 75/2013, de 12/09 | Despesas com atividade regular | Grupo Desportivo Cruz das Eiras | 1 225 700,00 | 250,00 | 250,00 | 0,00 | 0,00 | |
| 040701 - Instituições sem fins lucrativos | Lei n.º 75/2013, de 12/09 | Despesas com a atividade regular | Grupo Desportivo e Recreativo de Várzea | 1 225 700,00 | 350,00 | 350,00 | 0,00 | 0,00 | |
| 040701 - Instituições sem fins lucrativos | Lei n.º 75/2013, de 12/09 | Despesas com atividade regular | Grupo Desportivo e Recreativo de Várzea | 1 225 700,00 | 350,00 | 350,00 | 0,00 | 0,00 | |
| 040701 - Instituições sem fins lucrativos | Lei n.º 75/2013, de 12/09 | Despesas com a atividade regular | Grupo Etnográfico de Danças e Cantares de Fermedo e Mato | 1 225 700,00 | 750,00 | 750,00 | 0,00 | 0,00 | |
| 040701 - Instituições sem fins lucrativos | Lei n.º 75/2013, de 12/09 | Despesas de gestão e dinamização da "Casa da cultura de Fermêdo" | Grupo Etnográfico de Danças e Cantares de Fermedo e Mato | 1 225 700,00 | 10 400,00 | 10 400,00 | 0,00 | 0,00 | |
| 040701 - Instituições sem fins lucrativos | Lei n.º 75/2013, de 12/09 | Despesas com atividade regular | Grupo Etnográfico de Danças e Cantares de Fermedo e Mato | 1 225 700,00 | 750,00 | 750,00 | 0,00 | 0,00 | |
| 040701 - Instituições sem fins lucrativos | Lei n.º 75/2013, de 12/09 | Despesas com a atividade regular | NORSALVA-Associação de Nadadores-Salvadores | 1 225 700,00 | 125,00 | 125,00 | 0,00 | 0,00 | |
| 040701 - Instituições sem fins lucrativos | Lei n.º 75/2013, de 12/09 | Despesas com a atividade regular | NORSALVA-Associação de Nadadores-Salvadores | 1 225 700,00 | 125,00 | 125,00 | 0,00 | 0,00 | |
| 040701 - Instituições sem fins lucrativos | Lei n.º 75/2013, de 12/09 | Despesas com a atividade regular | Numofreita - Núcleo Motoristas da Serra da Freita | 1 225 700,00 | 300,00 | 300,00 | 0,00 | 0,00 | |
| 040701 - Instituições sem fins lucrativos | Lei n.º 75/2013, de 12/09 | Despesas com atividade regular | Numofreita - Núcleo Motoristas da Serra da Freita | 1 225 700,00 | 300,00 | 300,00 | 0,00 | 0,00 | |
| 040701 - Instituições sem fins lucrativos | Lei n.º 75/2013, de 12/09 | Despesas com a atividade regular | O Centro Social e Cultural de Fermêdo, Escariz e Mato | 1 225 700,00 | 9 000,00 | 9 000,00 | 0,00 | 0,00 | |
| 040701 - Instituições sem fins lucrativos | Lei n.º 75/2013, de 12/09 | Despesas com atividade regular | O Centro Social e Cultural de Fermêdo, Escariz e Mato | 1 225 700,00 | 9 000,00 | 9 000,00 | 0,00 | 0,00 | |
| 040701 - Instituições sem fins lucrativos | Lei n.º 75/2013, de 12/09 | Despesas com atividade regular | Olhares Contemporâneos - Associação de Fotografia | 1 225 700,00 | 25,00 | 25,00 | 0,00 | 0,00 | |
| 040701 - Instituições sem fins lucrativos | Lei n.º 75/2013, de 12/09 | Despesas com a atividade regular | Patronato - Centro Paroquial e Social Santa Mafalda | 1 225 700,00 | 9 000,00 | 9 000,00 | 0,00 | 0,00 | |
| 040701 - Instituições sem fins lucrativos | Lei n.º 75/2013, de 12/09 | Despesas com atividade regular | Patronato - Centro Paroquial e Social Santa Mafalda | 1 225 700,00 | 9 000,00 | 9 000,00 | 0,00 | 0,00 | |
| 040701 - Instituições sem fins lucrativos | Lei n.º 75/2013, de 12/09 | Despesas com a atividade regular | Rancho Folclórico "As Lavradeiras de Mosteirô" de S. Miguel Mato | 1 225 700,00 | 500,00 | 500,00 | 0,00 | 0,00 | |
| 040701 - Instituições sem fins lucrativos | Lei n.º 75/2013, de 12/09 | Despesas com atividade regular | Rancho Folclórico "As Lavradeiras de Mosteirô" de S. Miguel Mato | 1 225 700,00 | 500,00 | 500,00 | 0,00 | 0,00 | |
| 040701 - Instituições sem fins lucrativos | Lei n.º 75/2013, de 12/09 | Despesas com a atividade regular | Rancho Folclórico As Lavradeiras de Canelas | 1 225 700,00 | 500,00 | 500,00 | 0,00 | 0,00 | |
| 040701 - Instituições sem fins lucrativos | Lei n.º 75/2013, de 12/09 | Despesas com atividade regular | Rancho Folclórico As Lavradeiras de Canelas | 1 225 700,00 | 500,00 | 500,00 | 0,00 | 0,00 | |

NOTA: Os compromissos sem entidade não são contabilizados neste mapa.

# Transferências e Subsídios concedidos

## Município de Arouca

**Ano:** 2021

**do período findo em 31 de Dezembro de 2021**

**Euros**

| Tipo de Despesa | Disposições Legais | Finalidade | Entidade Beneficiária | Despesas Orçamentadas | Despesas autorizadas | Despesas pagas | Despesas autorizadas e não pagas | Devolução ocorrida no exercicio | Observações |
|---|---|---|---|---|---|---|---|---|---|
| **Transferências correntes** | | | | | | | | | |
| 040701 - Instituições sem fins lucrativos | Lei n.º 75/2013, de 12/09 | Despesas com a atividade regular | Real Irmandade da Rainha Santa Mafalda | 1 225 700,00 | 250,00 | 250,00 | 0,00 | 0,00 | |
| 040701 - Instituições sem fins lucrativos | Lei n.º 75/2013, de 12/09 | protocolo cultural- Órgão do Mosteiro de Arouca | Real Irmandade da Rainha Santa Mafalda | 1 225 700,00 | 10 000,00 | 10 000,00 | 0,00 | 0,00 | |
| 040701 - Instituições sem fins lucrativos | Lei n.º 75/2013, de 12/09 | Despesas com atividade regular | Real Irmandade da Rainha Santa Mafalda | 1 225 700,00 | 250,00 | 250,00 | 0,00 | 0,00 | |
| 040701 - Instituições sem fins lucrativos | Lei n.º 75/2013, de 12/09 | Despesas com a atividade regular | Santa Casa da Misericórdia de Arouca | 1 225 700,00 | 9 000,00 | 9 000,00 | 0,00 | 0,00 | |
| 040701 - Instituições sem fins lucrativos | Lei n.º 75/2013, de 12/09 | Despesas com atividade regular | Santa Casa da Misericórdia de Arouca | 1 225 700,00 | 9 000,00 | 9 000,00 | 0,00 | 0,00 | |
| 040701 - Instituições sem fins lucrativos | Lei n.º 75/2013, de 12/09 | Despesas com a atividade regular | Semente de Futuro, Cooperativa de Solidariedade Social, C.R.L. | 1 225 700,00 | 1 250,00 | 1 250,00 | 0,00 | 0,00 | |
| 040701 - Instituições sem fins lucrativos | Lei n.º 75/2013, de 12/09 | Despesas com atividade regular | Semente de Futuro, Cooperativa de Solidariedade Social, C.R.L. | 1 225 700,00 | 1 250,00 | 1 250,00 | 0,00 | 0,00 | |
| 040701 - Instituições sem fins lucrativos | Lei n.º 75/2013, de 12/09 | Parcerias para o impacto - Portugal Inovação Social | Semente de Futuro, Cooperativa de Solidariedade Social, C.R.L. | 1 225 700,00 | 23 659,34 | 23 659,34 | 0,00 | 0,00 | |
| 040701 - Instituições sem fins lucrativos | Lei n.º 75/2013, de 12/09 | Despesas com a atividade regular | Serviços Sociais Trabalhadores da Câmara Municipal Arouca | 1 225 700,00 | 250,00 | 250,00 | 0,00 | 0,00 | |
| 040701 - Instituições sem fins lucrativos | Lei n.º 75/2013, de 12/09 | Despesas com atividade regular | Serviços Sociais Trabalhadores da Câmara Municipal Arouca | 1 225 700,00 | 250,00 | 250,00 | 0,00 | 0,00 | |
| 040701 - Instituições sem fins lucrativos | Lei n.º 75/2013, de 12/09 | Despesas com atividade regular | Sociedade Columbofila de Arouca | 1 225 700,00 | 75,00 | 75,00 | 0,00 | 0,00 | |
| 040701 - Instituições sem fins lucrativos | Lei n.º 75/2013, de 12/09 | Despesas com atividade regular | Sociedade Filarmónica Santa Cruz de Alvarenga | 1 225 700,00 | 4 250,00 | 4 250,00 | 0,00 | 0,00 | |
| 040701 - Instituições sem fins lucrativos | Lei n.º 75/2013, de 12/09 | Despesas com a atividade regular | Sociedade Filarmónica Santa Cruz de Alvarenga | 1 225 700,00 | 4 250,00 | 4 250,00 | 0,00 | 0,00 | |
| 040701 - Instituições sem fins lucrativos | Lei n.º 75/2013, de 12/09 | Despesas com a atividade regular | TEA - Associação de Teatro Experimental de Arouca | 1 225 700,00 | 500,00 | 500,00 | 0,00 | 0,00 | |
| 040701 - Instituições sem fins lucrativos | Lei n.º 75/2013, de 12/09 | Despesas com atividade regular | TEA - Associação de Teatro Experimental de Arouca | 1 225 700,00 | 500,00 | 500,00 | 0,00 | 0,00 | |
| 040701 - Instituições sem fins lucrativos | Lei n.º 75/2013, de 12/09 | Despesas com a aquisição vestuário desportivo | União Desportiva de Fermêdo | 1 225 700,00 | 2 000,00 | 2 000,00 | 0,00 | 0,00 | |
| 040701 - Instituições sem fins lucrativos | Lei n.º 75/2013, de 12/09 | Despesas com a atividade regular | União Desportiva de Fermêdo | 1 225 700,00 | 5 500,00 | 5 500,00 | 0,00 | 0,00 | |
| 040701 - Instituições sem fins lucrativos | Lei n.º 75/2013, de 12/09 | Despesas com atividade regular | União Desportiva de Fermêdo | 1 225 700,00 | 5 500,00 | 5 500,00 | 0,00 | 0,00 | |
| 040701 - Instituições sem fins lucrativos | Lei n.º 75/2013, de 12/09 | Despesas com atividade regular | União Desportiva Mansores | 1 225 700,00 | 5 400,00 | 5 400,00 | 0,00 | 0,00 | |
| 040701 - Instituições sem fins lucrativos | Lei n.º 75/2013, de 12/09 | Despesas com a aquisição vestuário desportivo | União Desportiva Mansores | 1 225 700,00 | 1 500,00 | 1 500,00 | 0,00 | 0,00 | |
| 040701 - Instituições sem fins lucrativos | Lei n.º 75/2013, de 12/09 | Despesas com a atividade regular | União Desportiva Mansores | 1 225 700,00 | 5 400,00 | 5 400,00 | 0,00 | 0,00 | |
| 040701 - Instituições sem fins lucrativos | Lei n.º 75/2013, de 12/09 | Despesas com a atividade regular | URTIARDA - Clube do Ambiente e Património do Arda e Urtigosa | 1 225 700,00 | 500,00 | 500,00 | 0,00 | 0,00 | |
| 040701 - Instituições sem fins lucrativos | Lei n.º 75/2013, de 12/09 | Despesas com a atividade regular | Vale do Viso-Associação Amb,Desp. C. Celadinha | 1 225 700,00 | 200,00 | 200,00 | 0,00 | 0,00 | |
| 040701 - Instituições sem fins lucrativos | Lei n.º 75/2013, de 12/09 | Despesas com atividade regular | Vale do Viso-Associação Amb,Desp. C. Celadinha | 1 225 700,00 | 200,00 | 200,00 | 0,00 | 0,00 | |
| 040802 - Outras | Lei n.º 75/2013, de 12/09 | Incentivo à criação da raça arouquesa | Acácio Coelho Duarte | 268 300,00 | 500,00 | 500,00 | 0,00 | 0,00 | |

NOTA: Os compromissos sem entidade não são contabilizados neste mapa.

# Transferências e Subsídios concedidos

## Município de Arouca

**Ano:** 2021

**do período findo em 31 de Dezembro de 2021**

**Euros**

| Tipo de Despesa | Disposições Legais | Finalidade | Entidade Beneficiária | Despesas Orçamentadas | Despesas autorizadas | Despesas pagas | Despesas autorizadas e não pagas | Devolução ocorrida no exercicio | Observações |
|---|---|---|---|---|---|---|---|---|---|
| **Transferências correntes** | | | | | | | | | |
| 040802 - Outras | Lei n.º 75/2013, de 12/09 | Concurso "A melhor Broa Caseira 2021" | Adelina de Pinho Santos | 268 300,00 | 25,00 | 25,00 | 0,00 | 0,00 | |
| 040802 - Outras | Lei n.º 75/2013, de 12/09 | Incentivo à criação da raça arouquesa | Adelino de Jesus Rocha | 268 300,00 | 400,00 | 400,00 | 0,00 | 0,00 | |
| 040802 - Outras | Lei n.º 75/2013, de 12/09 | Incentivo à criação da raça arouquesa | Adérito Morais Rodrigues | 268 300,00 | 200,00 | 200,00 | 0,00 | 0,00 | |
| 040802 - Outras | Lei n.º 75/2013, de 12/09 | Incentivo à criação da raça arouquesa | Adriano de Pinho Duarte | 268 300,00 | 100,00 | 100,00 | 0,00 | 0,00 | |
| 040802 - Outras | Lei n.º 75/2013, de 12/09 | Incentivo à criação da raça arouquesa | Adriano Gomes dos Santos | 268 300,00 | 600,00 | 600,00 | 0,00 | 0,00 | |
| 040802 - Outras | Lei n.º 75/2013, de 12/09 | Incentivo à criação da raça arouquesa | Adriano Jesus da Assunção | 268 300,00 | 900,00 | 900,00 | 0,00 | 0,00 | |
| 040802 - Outras | Lei n.º 75/2013, de 12/09 | Incentivo à criação da raça arouquesa | Agostinho Mendes Soares | 268 300,00 | 200,00 | 200,00 | 0,00 | 0,00 | |
| 040802 - Outras | Lei n.º 75/2013, de 12/09 | Incentivo à criação da raça arouquesa | Albano Valente dos Reis | 268 300,00 | 400,00 | 400,00 | 0,00 | 0,00 | |
| 040802 - Outras | Lei n.º 75/2013, de 12/09 | Incentivo à criação da raça arouquesa | Albertina de Jesus Jorge | 268 300,00 | 100,00 | 100,00 | 0,00 | 0,00 | |
| 040802 - Outras | Lei n.º 75/2013, de 12/09 | Incentivo à criação da raça arouquesa | Albertino de Figueiredo | 268 300,00 | 200,00 | 200,00 | 0,00 | 0,00 | |
| 040802 - Outras | Lei n.º 75/2013, de 12/09 | Apoio em situação de vulnerabilidade | Alberto Valente Pereira | 268 300,00 | 800,00 | 800,00 | 0,00 | 0,00 | |
| 040802 - Outras | Lei n.º 75/2013, de 12/09 | Incentivo à criação da raça arouquesa | Albino Rodrigues da Silva | 268 300,00 | 100,00 | 100,00 | 0,00 | 0,00 | |
| 040802 - Outras | Lei n.º 75/2013, de 12/09 | Incentivo à criação da raça arouquesa | Alexandre Montenegro Mendes | 268 300,00 | 200,00 | 200,00 | 0,00 | 0,00 | |
| 040802 - Outras | Lei n.º 75/2013, de 12/09 | XXI Concurso Vinhos Verdes Certificados | Alfredo de Almeida Brito | 268 300,00 | 350,00 | 350,00 | 0,00 | 0,00 | |
| 040802 - Outras | Lei n.º 75/2013, de 12/09 | Incentivo à criação da raça arouquesa | Almerinda Fernandes Tavares | 268 300,00 | 500,00 | 500,00 | 0,00 | 0,00 | |
| 040802 - Outras | Lei n.º75/2013, de 12/09 | Concurso "A melhor Broa Caseira 2021" | Almerinda Fernandes Tavares | 268 300,00 | 25,00 | 25,00 | 0,00 | 0,00 | |
| 040802 - Outras | Lei n.º 75/2013, de 12/09 | Incentivo à criação da raça arouquesa | Amandio Correia de Almeida | 268 300,00 | 200,00 | 200,00 | 0,00 | 0,00 | |
| 040802 - Outras | Lei n.º 75/2013, de 12/09 | Incentivo à criação da raça arouquesa | Américo de Almeida | 268 300,00 | 200,00 | 200,00 | 0,00 | 0,00 | |
| 040802 - Outras | Lei n.º 75/2013, de 12/09 | Bolsa de estudo | Ana Beatriz Barbosa Pinho | 268 300,00 | 350,00 | 350,00 | 0,00 | 0,00 | |
| 040802 - Outras | Lei n.º 75/2013, de 12/09 | Bolsa de estudo | Ana Beatriz dos Santos Oliveira | 268 300,00 | 650,00 | 650,00 | 0,00 | 0,00 | |
| 040802 - Outras | Lei n.º 75/2013, de 12/09 | Bolsa de estudo | Ana Catarina Brandão Moreira | 268 300,00 | 350,00 | 350,00 | 0,00 | 0,00 | |
| 040802 - Outras | Lei n.º 75/2013, de 12/09 | Bolsa de estudo | Ana Margarida Sousa Gonçalves | 268 300,00 | 400,00 | 400,00 | 0,00 | 0,00 | |
| 040802 - Outras | Lei n.º 75/2013, de 12/09 | Incentivo à criação da raça arouquesa | Ana Maria Gomes Fernandes | 268 300,00 | 300,00 | 300,00 | 0,00 | 0,00 | |
| 040802 - Outras | Lei n.º 75/2013, de 12/09 | Incentivo à criação da raça arouquesa | Ana Maria Mendes dos Santos | 268 300,00 | 300,00 | 300,00 | 0,00 | 0,00 | |
| 040802 - Outras | Lei n.º 75/2013, de 12/09 | Incentivo à criação da raça arouquesa | Ana Maria Quaresma Brandão | 268 300,00 | 200,00 | 200,00 | 0,00 | 0,00 | |
| 040802 - Outras | Lei n.º 75/2013, de 12/09 | Incentivo à criação da raça arouquesa | Ana Maria Teixeira de Almeida Tavares | 268 300,00 | 400,00 | 400,00 | 0,00 | 0,00 | |
| 040802 - Outras | Lei n.º 75/2013, de 12/09 | Bolsa de estudo | Ana Paula Marques da Cruz | 268 300,00 | 850,00 | 850,00 | 0,00 | 0,00 | |

NOTA: Os compromissos sem entidade não são contabilizados neste mapa.

# Transferências e Subsídios concedidos

## Município de Arouca

**Ano:** 2021

**do período findo em 31 de Dezembro de 2021**

**Euros**

| Tipo de Despesa | Disposições Legais | Finalidade | Entidade Beneficiária | Despesas Orçamentadas | Despesas autorizadas | Despesas pagas | Despesas autorizadas e não pagas | Devolução ocorrida no exercicio | Observações |
|---|---|---|---|---|---|---|---|---|---|
| **Transferências correntes** | | | | | | | | | |
| 040802 - Outras | Lei n.º 75/2013, de 12/09 | Bolsa de estudo | Ana Raquel Ferreira Duarte | 268 300,00 | 750,00 | 750,00 | 0,00 | 0,00 | |
| 040802 - Outras | Lei n.º 75/2013, de 12/09 | Bolsa de estudo | Ana Rita Santos Silva | 268 300,00 | 650,00 | 650,00 | 0,00 | 0,00 | |
| 040802 - Outras | Lei n.º 75/2013, de 12/09 | Bolsa de estudo | Ana Rita Silva Costa | 268 300,00 | 650,00 | 650,00 | 0,00 | 0,00 | |
| 040802 - Outras | Lei n.º 75/2013, de 12/09 | Apoio em situação de vulnerabilidade | Ana Sofia Silva Pereira | 268 300,00 | 245,00 | 245,00 | 0,00 | 0,00 | |
| 040802 - Outras | Lei n.º 75/2013, de 12/09 | Concurso "A melhor Broa Caseira 2021" | Anabela Pereira Duarte Guedes | 268 300,00 | 25,00 | 25,00 | 0,00 | 0,00 | |
| 040802 - Outras | Lei n.º 75/2013, de 12/09 | Bolsa de estudo | André Filipe Correia Bastos | 268 300,00 | 550,00 | 550,00 | 0,00 | 0,00 | |
| 040802 - Outras | Lei n.º 75/2013, de 12/09 | Concurso "A melhor Broa Caseira 2021" | Andreia Sofia Vieira Brandão | 268 300,00 | 25,00 | 25,00 | 0,00 | 0,00 | |
| 040802 - Outras | Lei n.º 75/2013, de 12/09 | Apoio em situação de vulnerabilidade | Angelina Rodrigues de Oliveira | 268 300,00 | 600,00 | 600,00 | 0,00 | 0,00 | |
| 040802 - Outras | Lei n.º 75/2013, de 12/09 | Incentivo à criação da raça arouquesa | António Barbosa Ferreira | 268 300,00 | 100,00 | 100,00 | 0,00 | 0,00 | |
| 040802 - Outras | Lei n.º 75/2013, de 12/09 | Incentivo à criação da raça arouquesa | António da Cunha de Sousa | 268 300,00 | 100,00 | 100,00 | 0,00 | 0,00 | |
| 040802 - Outras | Lei n.º 75/2013, de 12/09 | XXI Concurso Vinhos Verdes Certificados | António da Silva Rocha Almeida | 268 300,00 | 400,00 | 400,00 | 0,00 | 0,00 | |
| 040802 - Outras | Lei n.º 75/2013, de 12/09 | Incentivo à criação da raça arouquesa | António de Andrade Pereira | 268 300,00 | 200,00 | 200,00 | 0,00 | 0,00 | |
| 040802 - Outras | Lei n.º 75/2013, de 12/09 | Apoio em situação de vulnerabilidade | Antonio de Pinho Almeida | 268 300,00 | 860,00 | 860,00 | 0,00 | 0,00 | |
| 040802 - Outras | Lei n.º 75/2013, de 12/09 | Incentivo à criação da raça arouquesa | António Gomes de Andrade - Cabeça Casal de Herança | 268 300,00 | 100,00 | 100,00 | 0,00 | 0,00 | |
| 040802 - Outras | Lei n.º 75/2013, de 12/09 | Incentivo à criação da raça arouquesa | António Lacerda do Vale Quaresma | 268 300,00 | 200,00 | 200,00 | 0,00 | 0,00 | |
| 040802 - Outras | Lei n.º 75/2013, de 12/09 | XXI Concurso Vinhos Verdes Certificados | Antonio Manuel Teixeira Silva | 268 300,00 | 350,00 | 350,00 | 0,00 | 0,00 | |
| 040802 - Outras | Lei n.º 75/2013, de 12/09 | XXI Concurso Vinhos Verdes Certificados | Antonio Martingo Coelho | 268 300,00 | 100,00 | 100,00 | 0,00 | 0,00 | |
| 040802 - Outras | Lei n.º 75/2013, de 12/09 | Incentivo à criação da raça arouquesa | António Pedro de Oliveira | 268 300,00 | 200,00 | 200,00 | 0,00 | 0,00 | |
| 040802 - Outras | Lei n.º 75/2013, de 12/09 | Incentivo à criação da raça arouquesa | António Pereira de Oliveira | 268 300,00 | 200,00 | 200,00 | 0,00 | 0,00 | |
| 040802 - Outras | Lei n.º 75/2013, de 12/09 | Incentivo à criação da raça arouquesa | António Rodrigues de Castro | 268 300,00 | 700,00 | 700,00 | 0,00 | 0,00 | |
| 040802 - Outras | Lei n.º 75/2013, de 12/09 | Incentivo à criação da raça arouquesa | António Soares Figueiredo-Cabeça Casal Herança | 268 300,00 | 200,00 | 200,00 | 0,00 | 0,00 | |
| 040802 - Outras | Lei n.º 75/2013, de 12/09 | Incentivo à criação da raça arouquesa | Armando Rosa da Fonseca | 268 300,00 | 200,00 | 200,00 | 0,00 | 0,00 | |
| 040802 - Outras | Lei n.º 75/2013, de 12/09 | Incentivo à criação da raça arouquesa | Arménio Pereira Vinagre | 268 300,00 | 100,00 | 100,00 | 0,00 | 0,00 | |
| 040802 - Outras | Lei n.º 75/2013, de 12/09 | Incentivo à criação da raça arouquesa | Arminda Tavares Pedro | 268 300,00 | 300,00 | 300,00 | 0,00 | 0,00 | |
| 040802 - Outras | Lei n.º 75/2013, de 12/09 | Incentivo à criação da raça arouquesa | Artémio de Oliveira Noronha | 268 300,00 | 100,00 | 100,00 | 0,00 | 0,00 | |
| 040802 - Outras | Lei n.º 75/2013, de 12/09 | Incentivo à criação da raça arouquesa | Artur Alves Vieira | 268 300,00 | 100,00 | 100,00 | 0,00 | 0,00 | |

NOTA: Os compromissos sem entidade não são contabilizados neste mapa.

# Transferências e Subsídios concedidos

## Município de Arouca

**Ano:** 2021

**do período findo em 31 de Dezembro de 2021**

**Euros**

| Tipo de Despesa | Disposições Legais | Finalidade | Entidade Beneficiária | Despesas Orçamentadas | Despesas autorizadas | Despesas pagas | Despesas autorizadas e não pagas | Devolução ocorrida no exercicio | Observações |
|---|---|---|---|---|---|---|---|---|---|
| **Transferências correntes** | | | | | | | | | |
| 040802 - Outras | Lei n.º 75/2013, de 12/09 | Concurso "A melhor Broa Caseira 2021" | Aurora Santos Rodrigues de Vale | 268 300,00 | 125,00 | 125,00 | 0,00 | 0,00 | |
| 040802 - Outras | Lei n.º 75/2013, de 12/09 | Bolsa de estudo | Beatriz Duarte Teixeira | 268 300,00 | 400,00 | 400,00 | 0,00 | 0,00 | |
| 040802 - Outras | Lei n.º 75/2013, de 12/09 | Apoio em situação de vulnerabilidade | Beatriz Gomes da Silva | 268 300,00 | 680,00 | 680,00 | 0,00 | 0,00 | |
| 040802 - Outras | Lei n.º 75/2013, de 12/09 | Bolsa de estudo | Beatriz Pinto Rocha | 268 300,00 | 650,00 | 650,00 | 0,00 | 0,00 | |
| 040802 - Outras | Lei n.º 75/2013, de 12/09 | Bolsa de estudo | Beatriz Vieira Garrido | 268 300,00 | 700,00 | 700,00 | 0,00 | 0,00 | |
| 040802 - Outras | Lei n.º 75/2013, de 12/09 | Incentivo à criação da raça arouquesa | Benilde Tavares Torrão | 268 300,00 | 200,00 | 200,00 | 0,00 | 0,00 | |
| 040802 - Outras | Lei n.º 75/2013, de 12/09 | Incentivo à criação da raça arouquesa | Blandina de Oliveira Tavares Pedro | 268 300,00 | 500,00 | 500,00 | 0,00 | 0,00 | |
| 040802 - Outras | Lei n.º 75/2013, de 12/09 | Bolsa de estudo | Bruna Filipa da Cunha Carvalhas | 268 300,00 | 700,00 | 700,00 | 0,00 | 0,00 | |
| 040802 - Outras | Lei n.º 75/2013, de 12/09 | Incentivo à criação da raça arouquesa | Carla Gabriela Soares Mendes | 268 300,00 | 100,00 | 100,00 | 0,00 | 0,00 | |
| 040802 - Outras | Lei n.º 75/2013, de 12/09 | Bolsa de estudo | Carla Manuela Jesus Almeida | 268 300,00 | 450,00 | 450,00 | 0,00 | 0,00 | |
| 040802 - Outras | Lei n.º 75/2013, de 12/09 | Incentivo à criação da raça arouquesa | Carlos Alberto Gomes Pinto | 268 300,00 | 200,00 | 200,00 | 0,00 | 0,00 | |
| 040802 - Outras | Lei n.º 75/2013, de 12/09 | Concurso "A melhor Broa Caseira 2021" | Carlos Alberto Teixeira | 268 300,00 | 25,00 | 25,00 | 0,00 | 0,00 | |
| 040802 - Outras | Lei n.º 75/2013, de 12/09 | Apoio em situação de vulnerabilidade | Carlos Bernardino Brandão Teixeira | 268 300,00 | 335,00 | 335,00 | 0,00 | 0,00 | |
| 040802 - Outras | Lei n.º 75/2013, de 12/09 | Incentivo à criação da raça arouquesa | Carmen Teixeira Soares Ferreira | 268 300,00 | 500,00 | 500,00 | 0,00 | 0,00 | |
| 040802 - Outras | Lei n.º 75/2013, de 12/09 | Incentivo à criação da raça arouquesa | Cipriano Tavares | 268 300,00 | 100,00 | 100,00 | 0,00 | 0,00 | |
| 040802 - Outras | Lei n.º 75/2013, de 12/09 | Bolsa de estudo | Cláudia Isabel Soares dos Santos | 268 300,00 | 350,00 | 350,00 | 0,00 | 0,00 | |
| 040802 - Outras | Lei n.º 75/2013, de 12/09 | Incentivo à criação da raça arouquesa | Claudina Martins Cardoso | 268 300,00 | 100,00 | 100,00 | 0,00 | 0,00 | |
| 040802 - Outras | Lei n.º 75/2013, de 12/09 | Apoio em situação de vulnerabilidade | Conceição de Jesus Sousa | 268 300,00 | 186,00 | 186,00 | 0,00 | 0,00 | |
| 040802 - Outras | Lei n.º 75/2013, de 12/09 | Incentivo à criação da raça arouquesa | Conceição Duarte Tavares Martins | 268 300,00 | 300,00 | 300,00 | 0,00 | 0,00 | |
| 040802 - Outras | Lei n.º 75/2013, de 12/09 | Incentivo à criação da raça arouquesa | Constantino Martins da Cruz -Cabeça Casal Herança | 268 300,00 | 100,00 | 100,00 | 0,00 | 0,00 | |
| 040802 - Outras | Leimn.º 75/2013, de 12/09 | Apoio em situação de vulnerabilidade | Cristiana Manuela Valinho Oliveira | 268 300,00 | 555,00 | 555,00 | 0,00 | 0,00 | |
| 040802 - Outras | Lei n.º 75/2013, de 12/09 | Bolsa de estudo | Cristiana Maria Barbosa Veiga | 268 300,00 | 750,00 | 750,00 | 0,00 | 0,00 | |
| 040802 - Outras | Lei n.º 75/2013, de 12/09 | Incentivo à criação da raça arouquesa | Custódia Fernanda Ferreira Araújo | 268 300,00 | 100,00 | 100,00 | 0,00 | 0,00 | |
| 040802 - Outras | Lei n.º 75/2013, de 12/09 | Incentivo à criação da raça arouquesa | Custódio Tavares Ferreira | 268 300,00 | 200,00 | 200,00 | 0,00 | 0,00 | |
| 040802 - Outras | Lei n.º 75/2013, de 12/09 | Bolsa de estudo | Daniela Filipa Pinto da Costa | 268 300,00 | 700,00 | 700,00 | 0,00 | 0,00 | |
| 040802 - Outras | Lei n.º 75/2013, de 12/09 | Bolsa de estudo | Diana Isabel Ferreira Duarte | 268 300,00 | 800,00 | 800,00 | 0,00 | 0,00 | |
| 040802 - Outras | Lei n.º 75/2013, de 12/09 | Bolsa de estudo | Diana Isabel Teixeira Fernandes | 268 300,00 | 800,00 | 800,00 | 0,00 | 0,00 | |
| 040802 - Outras | Lei n.º 75/2013, de 12/09 | Bolsa de estudo | Dinis Manuel Vieira Garrido | 268 300,00 | 700,00 | 700,00 | 0,00 | 0,00 | |

NOTA: Os compromissos sem entidade não são contabilizados neste mapa.

# Transferências e Subsídios concedidos

## Município de Arouca

**Ano:** 2021

**do período findo em 31 de Dezembro de 2021**

**Euros**

| Tipo de Despesa | Disposições Legais | Finalidade | Entidade Beneficiária | Despesas Orçamentadas | Despesas autorizadas | Despesas pagas | Despesas autorizadas e não pagas | Devolução ocorrida no exercicio | Observações |
|---|---|---|---|---|---|---|---|---|---|
| **Transferências correntes** | | | | | | | | | |
| 040802 - Outras | Lei n.º 75/2013, de 12/09 | Incentivo à criação da raça arouquesa | Dorinda Tavares | 268 300,00 | 100,00 | 100,00 | 0,00 | 0,00 | |
| 040802 - Outras | Lei n.º 75/2013, de 12/09 | Incentivo à criação da raça arouquesa | Emilia da Conceição Nunes | 268 300,00 | 500,00 | 500,00 | 0,00 | 0,00 | |
| 040802 - Outras | Lei n.º 75/2013, de 12/09 | Incentivo à criação da raça arouquesa | Emilia da Conceição Tavares | 268 300,00 | 200,00 | 200,00 | 0,00 | 0,00 | |
| 040802 - Outras | Lei n.º 75/2013, de 12/09 | Incentivo à criação da raça arouquesa | Emília Teixeira dos Santos Vieira | 268 300,00 | 800,00 | 800,00 | 0,00 | 0,00 | |
| 040802 - Outras | Lei n.º 75/2013, de 12/09 | Apoio em situação de vulnerabilidade | Esmeralda Ribeiro da Piedade | 268 300,00 | 1 500,00 | 125,00 | 1 375,00 | 0,00 | |
| 040802 - Outras | Lei n.º 75/2013, de 12/09 | Apoio em situação de vulnerabilidade | Fernanda da Silva Pereira | 268 300,00 | 450,00 | 450,00 | 0,00 | 0,00 | |
| 040802 - Outras | Lei n.º 75/2013, de 12/09 | Incentivo à criação da raça arouquesa | Fernando de Sousa Duarte | 268 300,00 | 200,00 | 200,00 | 0,00 | 0,00 | |
| 040802 - Outras | Lei n.º 75/2013, de 12/09 | Apoio em situação de vulnerabilidade | Fernando Duarte de Paiva | 268 300,00 | 707,00 | 707,00 | 0,00 | 0,00 | |
| 040802 - Outras | Lei n.º 75/2013, de 12/09 | Apoio em situação de vulnerabilidade | Fernando Duarte de Paiva | 268 300,00 | 250,00 | 250,00 | 0,00 | 0,00 | |
| 040802 - Outras | Lei n.º 75/2013, de 12/09 | Incentivo à criação da raça arouquesa | Fernando Jorge Pinho Duarte | 268 300,00 | 300,00 | 300,00 | 0,00 | 0,00 | |
| 040802 - Outras | Lei n.º 75/2013, de 12/09 | Incentivo à criação da raça arouquesa | Fernando Manuel Jesus Costa | 268 300,00 | 900,00 | 900,00 | 0,00 | 0,00 | |
| 040802 - Outras | Lei n.º 75/2013, de 12/09 | Incentivo à criação da raça arouquesa | Fernando Soares Ferreira | 268 300,00 | 100,00 | 100,00 | 0,00 | 0,00 | |
| 040802 - Outras | Lei n.º 75/2013, de 12/09 | Incentivo à criação da raça arouquesa | Filipe Alexandre Dolgner Ferreira | 268 300,00 | 300,00 | 300,00 | 0,00 | 0,00 | |
| 040802 - Outras | Lei n.º 75/2013, de 12/09 | Apoio em situação de vulnerabilidade | Francisco Jorge Quaresma dos Santos | 268 300,00 | 3 300,00 | 3 300,00 | 0,00 | 0,00 | |
| 040802 - Outras | Lei n.º 75/2013, de 12/09 | Bolsa de estudo | Gabriel Américo Pereira da Costa | 268 300,00 | 350,00 | 350,00 | 0,00 | 0,00 | |
| 040802 - Outras | Lei n.º 75/2013, de 12/09 | Incentivo à criação da raça arouquesa | Gabriel Fernandes | 268 300,00 | 400,00 | 400,00 | 0,00 | 0,00 | |
| 040802 - Outras | Lei n.º 75/2013, de 12/09 | Bolsa de estudo | Gabriela Filipa dos Santos Tavares | 268 300,00 | 750,00 | 750,00 | 0,00 | 0,00 | |
| 040802 - Outras | Lei n.º 75/2013, de 12/09 | Concurso "A melhor Broa Caseira 2021" | Helena Reimão Martins | 268 300,00 | 25,00 | 25,00 | 0,00 | 0,00 | |
| 040802 - Outras | Lei n.º 75/2013, de 12/09 | Apoio em situação de vulnerabilidade | Idalina Almeida Gonçalves | 268 300,00 | 290,00 | 290,00 | 0,00 | 0,00 | |
| 040802 - Outras | Lei n.º 75/2013, de 12/09 | Bolsa de estudo | Inês Duarte Mendes Castro | 268 300,00 | 500,00 | 500,00 | 0,00 | 0,00 | |
| 040802 - Outras | Lei n.º 75/2013, de 12/09 | Bolsa de estudo | Inês Ferreira Bastos | 268 300,00 | 800,00 | 800,00 | 0,00 | 0,00 | |
| 040802 - Outras | Lei n.º 75/2013, de 12/09 | Incentivo à criação da raça arouquesa | Inês Joaquina de Almeida Cunha | 268 300,00 | 100,00 | 100,00 | 0,00 | 0,00 | |
| 040802 - Outras | Lei n.º 75/2013, de 12/09 | Apoio em situação de vulnerabilidade | Inês Soares Alves | 268 300,00 | 500,00 | 500,00 | 0,00 | 0,00 | |
| 040802 - Outras | Lei n.º 75/2013, de 12/09 | Apoio em situação de vulnerabilidade | Inês Soares Alves | 268 300,00 | 1 440,00 | 1 440,00 | 0,00 | 0,00 | |
| 040802 - Outras | Lei n.º 75/2013, de 12/09 | Incentivo à criação da raça arouquesa | Irene Tavares | 268 300,00 | 200,00 | 200,00 | 0,00 | 0,00 | |
| 040802 - Outras | Lei n.º 75/2013, de 12/09 | Incentivo à criação da raça arouquesa | Isabel Maria De Jesus Santos | 268 300,00 | 100,00 | 100,00 | 0,00 | 0,00 | |

NOTA: Os compromissos sem entidade não são contabilizados neste mapa.

# Transferências e Subsídios concedidos

## Município de Arouca

**Ano:** 2021

**do período findo em 31 de Dezembro de 2021**

**Euros**

| Tipo de Despesa | Disposições Legais | Finalidade | Entidade Beneficiária | Despesas Orçamentadas | Despesas autorizadas | Despesas pagas | Despesas autorizadas e não pagas | Devolução ocorrida no exercicio | Observações |
|---|---|---|---|---|---|---|---|---|---|
| **Transferências correntes** | | | | | | | | | |
| 040802 - Outras | Lei n.º 75/2013, de 12/09 | Incentivo à criação da raça arouquesa | Isaura Brandão de Pinho Tavares | 268 300,00 | 200,00 | 200,00 | 0,00 | 0,00 | |
| 040802 - Outras | Lei n.º 75/2013, de 12/09 | Concurso "A melhor Broa Caseira 2021" | Isaura Brandão de Pinho Tavares | 268 300,00 | 25,00 | 25,00 | 0,00 | 0,00 | |
| 040802 - Outras | Lei n.º 75/2013, de 12/09 | Incentivo à criação da raça arouquesa | Isaura Duarte da Cruz | 268 300,00 | 400,00 | 400,00 | 0,00 | 0,00 | |
| 040802 - Outras | Lei n.º 75/2013, de 12/09 | Bolsa de estudo | Jacinta Maria Bastos Brito | 268 300,00 | 400,00 | 400,00 | 0,00 | 0,00 | |
| 040802 - Outras | Lei n.º 75/2013, de 12/09 | Bolsa de estudo | Joana Filipa Almeida Fevereiro | 268 300,00 | 550,00 | 550,00 | 0,00 | 0,00 | |
| 040802 - Outras | Lei n.º 75/2013, de 12/09 | Bolsa de estudo | Joana Filipa Almeida Silva | 268 300,00 | 400,00 | 400,00 | 0,00 | 0,00 | |
| 040802 - Outras | Lei n.º 75/2013, de 12/09 | Bolsa de estudo | Joana Maria Clara Pereira | 268 300,00 | 650,00 | 650,00 | 0,00 | 0,00 | |
| 040802 - Outras | Lei n.º 75/2013, de 12/09 | Bolsa de estudo | Joana Teixeira Monteiro | 268 300,00 | 450,00 | 450,00 | 0,00 | 0,00 | |
| 040802 - Outras | Lei n.º 75/2013, de 12/09 | Incentivo à criação da raça arouquesa | João Carlos Felix Gonçalves | 268 300,00 | 200,00 | 200,00 | 0,00 | 0,00 | |
| 040802 - Outras | Lei n.º 75/2013, de 12/09 | Incentivo à criação da raça arouquesa | Joaquim de Andrade Duarte Reis | 268 300,00 | 200,00 | 200,00 | 0,00 | 0,00 | |
| 040802 - Outras | Lei n.º 75/2013, de 12/09 | Incentivo à criação da raça arouquesa | Joaquim Fernando da Costa Brito e Castro | 268 300,00 | 500,00 | 500,00 | 0,00 | 0,00 | |
| 040802 - Outras | Lei n.º 75/2013, de 12/09 | Incentivo à criação da raça arouquesa | Joaquim Mendes De Sousa | 268 300,00 | 100,00 | 100,00 | 0,00 | 0,00 | |
| 040802 - Outras | Lei n.º 75/2013, de 12/09 | Incentivo à criação da raça arouquesa | Joaquim Rodrigues da Costa | 268 300,00 | 200,00 | 200,00 | 0,00 | 0,00 | |
| 040802 - Outras | Lei n.º 75/2013, de 12/09 | Concurso "A melhor Broa Caseira 2021" | Joaquina dos Santos Rodrigues Teixeira | 268 300,00 | 175,00 | 175,00 | 0,00 | 0,00 | |
| 040802 - Outras | Lei n.º 75/2013, de 12/09 | Incentivo à criação da raça arouquesa | Jorge Alexandre Tavares Ferreira | 268 300,00 | 100,00 | 100,00 | 0,00 | 0,00 | |
| 040802 - Outras | Lei n.º 75/2013, de 12/09 | Bolsa de estudo | José António Sousa Gonçalves | 268 300,00 | 550,00 | 550,00 | 0,00 | 0,00 | |
| 040802 - Outras | Lei n.º 75/2013, de 12/09 | Incentivo à criação da raça arouquesa | José Augusto de Almeida Azevedo | 268 300,00 | 100,00 | 100,00 | 0,00 | 0,00 | |
| 040802 - Outras | Lei n.º 75/2013, de 12/09 | XXI Concurso Vinhos Verdes Certificados | José Augusto Pinho Brandão | 268 300,00 | 100,00 | 100,00 | 0,00 | 0,00 | |
| 040802 - Outras | Lei n.º 75/2013, de 12/09 | Incentivo à criação da raça arouquesa | José da Conceição Rodrigues | 268 300,00 | 100,00 | 100,00 | 0,00 | 0,00 | |
| 040802 - Outras | Lei n.º 75/2013, de 12/09 | Incentivo à criação da raça arouquesa | José Gomes Valente da Costa | 268 300,00 | 600,00 | 600,00 | 0,00 | 0,00 | |
| 040802 - Outras | Lei n.º 75/2013, de 12/09 | Incentivo à criação da raça arouquesa | Jose Luis Brito Duarte | 268 300,00 | 100,00 | 100,00 | 0,00 | 0,00 | |
| 040802 - Outras | Lei n.º 75/2013, de 12/09 | Apoio em situação de vulnerabilidade | José Luís da Silva Ferreira Rente | 268 300,00 | 1 250,00 | 1 250,00 | 0,00 | 0,00 | |
| 040802 - Outras | Lei n.º 75/2013, de 12/09 | Incentivo à criação da raça arouquesa | José Luis Figueiredo da Costa | 268 300,00 | 200,00 | 200,00 | 0,00 | 0,00 | |
| 040802 - Outras | Lei n.º 75/2013, de 12/09 | XXI Concurso Vinhos Verdes Certificados | José Pinho Santos | 268 300,00 | 300,00 | 300,00 | 0,00 | 0,00 | |
| 040802 - Outras | Lei n.º 75/2013, de 12/09 | Concurso "A melhor Broa Caseira 2021" | Júlia Moreira Borges de Jesus Araujo | 268 300,00 | 25,00 | 25,00 | 0,00 | 0,00 | |
| 040802 - Outras | Lei n.º 75/2013, de 12/09 | Apoio em situação de vulnerabilidade | Laura Soares | 268 300,00 | 1 000,00 | 1 000,00 | 0,00 | 0,00 | |
| 040802 - Outras | Lei n.º 75/2013, de 12/09 | Incentivo à criação da raça arouquesa | Laura Soares Martins | 268 300,00 | 400,00 | 400,00 | 0,00 | 0,00 | |

NOTA: Os compromissos sem entidade não são contabilizados neste mapa.

# Transferências e Subsídios concedidos

## Município de Arouca

**Ano:** 2021

**do período findo em 31 de Dezembro de 2021**

**Euros**

| Tipo de Despesa | Disposições Legais | Finalidade | Entidade Beneficiária | Despesas Orçamentadas | Despesas autorizadas | Despesas pagas | Despesas autorizadas e não pagas | Devolução ocorrida no exercicio | Observações |
|---|---|---|---|---|---|---|---|---|---|
| **Transferências correntes** | | | | | | | | | |
| 040802 - Outras | Lei n.º 75/2013, de 12/09 | Incentivo à criação da raça arouquesa | Laurentina de Jesus Pereira Peralta | 268 300,00 | 100,00 | 100,00 | 0,00 | 0,00 | |
| 040802 - Outras | Lei n.º 75/2013, de 12/09 | Incentivo à criação da raça arouquesa | Laurinda Joaquina Tavares | 268 300,00 | 300,00 | 300,00 | 0,00 | 0,00 | |
| 040802 - Outras | Lei n.º 75/2013, de 12/09 | Bolsa de estudo | Luana de Oliveira Ferreira | 268 300,00 | 800,00 | 800,00 | 0,00 | 0,00 | |
| 040802 - Outras | Lei n.º 75/2013, de 12/09 | Incentivo à criação da raça arouquesa | Lucia Andrade Cardoso | 268 300,00 | 200,00 | 200,00 | 0,00 | 0,00 | |
| 040802 - Outras | Lei n.º 75/2013, de 12/09 | Incentivo à criação da raça arouquesa | Lúcia Duarte Tavares | 268 300,00 | 300,00 | 300,00 | 0,00 | 0,00 | |
| 040802 - Outras | Lei n.º 75/2013, de 12/09 | Incentivo à criação da raça arouquesa | Luciana Brandão Pinto Gonçalves | 268 300,00 | 200,00 | 200,00 | 0,00 | 0,00 | |
| 040802 - Outras | Lei n.º 75/2013, de 12/09 | Incentivo à criação da raça arouquesa | Luis Tavares | 268 300,00 | 500,00 | 500,00 | 0,00 | 0,00 | |
| 040802 - Outras | Lei n.º 75/2013, de 12/09 | Incentivo à criação da raça arouquesa | Mafalda Emilia Teixeira | 268 300,00 | 100,00 | 100,00 | 0,00 | 0,00 | |
| 040802 - Outras | Lei n.º 75/2013, de 12/09 | Incentivo à criação da raça arouquesa | Manuel Almeida Francisco | 268 300,00 | 1 150,00 | 1 150,00 | 0,00 | 0,00 | |
| 040802 - Outras | Lei n.º 75/2013, de 12/09 | Apoio em situação de vulnerabilidade | Manuel António Rodrigues da Costa | 268 300,00 | 780,00 | 780,00 | 0,00 | 0,00 | |
| 040802 - Outras | Lei n.º 75/2013, de 12/09 | Incentivo à criação da raça arouquesa | Manuel Brandão Vaz Pinto | 268 300,00 | 200,00 | 200,00 | 0,00 | 0,00 | |
| 040802 - Outras | Lei n.º 75/2013, de 12/09 | Incentivo à criação da raça arouquesa | Manuel da Costa Martins | 268 300,00 | 100,00 | 100,00 | 0,00 | 0,00 | |
| 040802 - Outras | Lei n.º 75/2013, de 12/09 | Incentivo à criação da raça arouquesa | Manuel de Azevedo Fernandes | 268 300,00 | 100,00 | 100,00 | 0,00 | 0,00 | |
| 040802 - Outras | Lei n.º 75/2013, de 12/09 | Incentivo à criação da raça arouquesa | Manuel Duarte Gomes | 268 300,00 | 500,00 | 500,00 | 0,00 | 0,00 | |
| 040802 - Outras | Lei n.º 75/2013, de 12/09 | Incentivo à criação da raça arouquesa | Manuel Fernandes de Almeida | 268 300,00 | 200,00 | 200,00 | 0,00 | 0,00 | |
| 040802 - Outras | Lei n.º 75/2013, de 12/09 | Incentivo à criação da raça arouquesa | Manuel Francisco Tavares | 268 300,00 | 800,00 | 800,00 | 0,00 | 0,00 | |
| 040802 - Outras | Lei n.º 75/2013, de 12/09 | Incentivo à criação da raça arouquesa | Manuel João Duarte Gomes | 268 300,00 | 100,00 | 100,00 | 0,00 | 0,00 | |
| 040802 - Outras | Lei n.º 75/2013, de 12/09 | Incentivo à criação da raça arouquesa | Manuel Martins | 268 300,00 | 200,00 | 200,00 | 0,00 | 0,00 | |
| 040802 - Outras | Lei n.º 75/2013, de 12/09 | Incentivo à criação da raça arouquesa | Manuel Tavares da Venda | 268 300,00 | 100,00 | 100,00 | 0,00 | 0,00 | |
| 040802 - Outras | Lei n.º 75/2013, de 12/09 | Incentivo à criação da raça arouquesa | Manuel Tavares Francisco | 268 300,00 | 300,00 | 300,00 | 0,00 | 0,00 | |
| 040802 - Outras | Lei n.º 75/2013, de 12/09 | Incentivo à criação da raça arouquesa | Marcolina Tavares Campos | 268 300,00 | 100,00 | 100,00 | 0,00 | 0,00 | |
| 040802 - Outras | Lei n.º 75/2013, de 12/09 | Incentivo à criação da raça arouquesa | Maria Adélia de Pinho Tavares | 268 300,00 | 100,00 | 100,00 | 0,00 | 0,00 | |
| 040802 - Outras | Lei n.º 75/2013, de 12/09 | Incentivo à criação da raça arouquesa | Maria Adélia Ribeiro Pereira dos Santos Rocha | 268 300,00 | 500,00 | 500,00 | 0,00 | 0,00 | |
| 040802 - Outras | Lei n.º 75/2013, de 12/09 | Incentivo à criação da raça arouquesa | Maria Adelina Rodrigues Gomes dos Santos | 268 300,00 | 100,00 | 100,00 | 0,00 | 0,00 | |
| 040802 - Outras | Lei n.º 75/2013, de 12/09 | Incentivo à criação da raça arouquesa | Maria Adelina Soares de Pinho Castro | 268 300,00 | 1 100,00 | 1 100,00 | 0,00 | 0,00 | |
| 040802 - Outras | Lei n.º 75/2013, de 12/09 | Apoio em situação de vulnerabilidade | Maria Adilia Teixeira Ferreira | 268 300,00 | 1 440,00 | 1 440,00 | 0,00 | 0,00 | |

NOTA: Os compromissos sem entidade não são contabilizados neste mapa.

# Transferências e Subsídios concedidos

## Município de Arouca

**Ano:** 2021

**do período findo em 31 de Dezembro de 2021**

**Euros**

| Tipo de Despesa | Disposições Legais | Finalidade | Entidade Beneficiária | Despesas Orçamentadas | Despesas autorizadas | Despesas pagas | Despesas autorizadas e não pagas | Devolução ocorrida no exercicio | Observações |
|---|---|---|---|---|---|---|---|---|---|
| **Transferências correntes** | | | | | | | | | |
| 040802 - Outras | Lei n.º 75/2013, de 12/09 | Incentivo à criação da raça arouquesa | Maria Alice de Almeida Gomes | 268 300,00 | 100,00 | 100,00 | 0,00 | 0,00 | |
| 040802 - Outras | Lei n.º 75/2013, de 12/09 | Incentivo à criação da raça arouquesa | Maria Alice Teixeira de Almeida | 268 300,00 | 100,00 | 100,00 | 0,00 | 0,00 | |
| 040802 - Outras | Lei n.º 75/2013, de 12/09 | Incentivo à criação da raça arouquesa | Maria Amélia Martins Mendes | 268 300,00 | 100,00 | 100,00 | 0,00 | 0,00 | |
| 040802 - Outras | Lei n.º 75/2013, de 12/09 | XXI Concurso Vinhos Verdes Certificados | Maria Angelina de Jesus Vasconcelos Maia | 268 300,00 | 50,00 | 50,00 | 0,00 | 0,00 | |
| 040802 - Outras | Lei n.º 75/2013, de 12/09 | Incentivo à criação da raça arouquesa | Maria Angelina Fernandes de Castro Cunha | 268 300,00 | 100,00 | 100,00 | 0,00 | 0,00 | |
| 040802 - Outras | Lei n.º 75/2013, de 12/09 | Apoio em situação de vulnerabilidade | Maria Angelina Gomes Ribeiro | 268 300,00 | 1 200,00 | 1 200,00 | 0,00 | 0,00 | |
| 040802 - Outras | Lei n.º 75/2013, de 12/09 | Incentivo à criação da raça arouquesa | Maria Angelina Silva Paiva | 268 300,00 | 200,00 | 200,00 | 0,00 | 0,00 | |
| 040802 - Outras | Lei n.º 75/2013, de 12/09 | Apoio em situação de vulnerabilidade | Maria Anunciação da Silva Gomes Quintas | 268 300,00 | 1 950,00 | 1 950,00 | 0,00 | 0,00 | |
| 040802 - Outras | Lei n.º 75/2013, de 12/09 | Bolsa de estudo | Maria Azevedo Vilar | 268 300,00 | 550,00 | 550,00 | 0,00 | 0,00 | |
| 040802 - Outras | Lei n.º 75/2013, de 12/09 | Incentivo à criação da raça arouquesa | Maria Clara da Fonseca Duarte Gonçalves | 268 300,00 | 400,00 | 400,00 | 0,00 | 0,00 | |
| 040802 - Outras | Lei n.º 75/2013, de 12/09 | Incentivo à criação da raça arouquesa | Maria Clara Pereira Cardoso | 268 300,00 | 600,00 | 600,00 | 0,00 | 0,00 | |
| 040802 - Outras | Lei n.º 75/2013, de 12/09 | Apoio em situação de vulnerabilidade | Maria da Conceição de Pinho Franzini | 268 300,00 | 450,00 | 450,00 | 0,00 | 0,00 | |
| 040802 - Outras | Lei n.º 75/2013, de 12/09 | Incentivo à criação da raça arouquesa | Maria da Conceição Fernandes Duarte Cardoso | 268 300,00 | 100,00 | 100,00 | 0,00 | 0,00 | |
| 040802 - Outras | Lei n.º 75/2013, de 12/09 | Incentivo à criação da raça arouquesa | Maria da Conceição Ferreira Teixeira | 268 300,00 | 100,00 | 100,00 | 0,00 | 0,00 | |
| 040802 - Outras | Lei n.º 75/2013, de 12/09 | Incentivo à criação da raça arouquesa | Maria da Conceição Pinho Júlio | 268 300,00 | 100,00 | 100,00 | 0,00 | 0,00 | |
| 040802 - Outras | Lei n.º 75/2013, de 12/09 | Concurso "A melhor Broa Caseira 2021" | Maria da Conceição Pinho Pereira | 268 300,00 | 25,00 | 25,00 | 0,00 | 0,00 | |
| 040802 - Outras | Lei n.º 75/2013, de 12/09 | Apoio em situação de vulnerabilidade | Maria da Graça Costa Gonçalves Brandão | 268 300,00 | 900,00 | 900,00 | 0,00 | 0,00 | |
| 040802 - Outras | Lei n.º 75/2013, de 12/09 | Incentivo à criação da raça arouquesa | Maria da Luz Teixeira Martins da Costa | 268 300,00 | 100,00 | 100,00 | 0,00 | 0,00 | |
| 040802 - Outras | Lei n.º 75/2013, de 12/09 | Incentivo à criação da raça arouquesa | Maria de Fátima Conceição Santos Oliveira | 268 300,00 | 200,00 | 200,00 | 0,00 | 0,00 | |
| 040802 - Outras | Lei n.º 75/2013, de 12/09 | Incentivo à criação da raça arouquesa | Maria de Fátima Gomes Santos | 268 300,00 | 400,00 | 400,00 | 0,00 | 0,00 | |
| 040802 - Outras | Lei n.º 75/2013, de 12/09 | Incentivo à criação da raça arouquesa | Maria de Fatima Pinho Vale Quaresma Teixeira | 268 300,00 | 100,00 | 100,00 | 0,00 | 0,00 | |
| 040802 - Outras | Lei n.º 75/2013, de 12/09 | Concurso "A melhor Broa Caseira 2021" | Maria de Fatima Pinho Vale Quaresma Teixeira | 268 300,00 | 25,00 | 25,00 | 0,00 | 0,00 | |
| 040802 - Outras | Lei n.º 75/2013, de 12/09 | Incentivo à criação da raça arouquesa | Maria de Fátima Tavares | 268 300,00 | 100,00 | 100,00 | 0,00 | 0,00 | |
| 040802 - Outras | Lei n.º 75/2013, de 12/09 | Apoio em situação de vulnerabilidade | Maria de Fátima Teixeira Ferreira | 268 300,00 | 900,00 | 900,00 | 0,00 | 0,00 | |
| 040802 - Outras | Lei n.º 75/2013, de 12/09 | Concurso "A melhor Broa Caseira 2021" | Maria de Fátima Vieira da Rocha Teixeira | 268 300,00 | 25,00 | 25,00 | 0,00 | 0,00 | |
| 040802 - Outras | Lei n.º 75/2013, de 12/09 | Apoio em situação de vulnerabilidade | Maria de Lourdes Pinho Duarte | 268 300,00 | 539,00 | 539,00 | 0,00 | 0,00 | |

NOTA: Os compromissos sem entidade não são contabilizados neste mapa.

# Transferências e Subsídios concedidos

## Município de Arouca

**Ano:** 2021

**do período findo em 31 de Dezembro de 2021**

**Euros**

| Tipo de Despesa | Disposições Legais | Finalidade | Entidade Beneficiária | Despesas Orçamentadas | Despesas autorizadas | Despesas pagas | Despesas autorizadas e não pagas | Devolução ocorrida no exercicio | Observações |
|---|---|---|---|---|---|---|---|---|---|
| **Transferências correntes** | | | | | | | | | |
| 040802 - Outras | Lei n.º 75/2013, de 12/09 | Incentivo à criação da raça arouquesa | Maria de Lurdes Silva Gonçalves | 268 300,00 | 100,00 | 100,00 | 0,00 | 0,00 | |
| 040802 - Outras | Lei n.º 75/2013, de 12/09 | Apoio em situação de vulnerabilidade | Maria do Céu Teixeira de Brito Azevedo | 268 300,00 | 800,00 | 800,00 | 0,00 | 0,00 | |
| 040802 - Outras | Lei n.º 75/2013, de 12/09 | Incentivo à criação da raça arouquesa | Maria do Carmo Gonçalves Vieira Garrido | 268 300,00 | 400,00 | 400,00 | 0,00 | 0,00 | |
| 040802 - Outras | Lei n.º 75/2013, de 12/09 | Incentivo à criação da raça arouquesa | Maria Elsa Mendes de Sousa Moreira | 268 300,00 | 200,00 | 200,00 | 0,00 | 0,00 | |
| 040802 - Outras | Lei n.º 75/2013, de 12/09 | Incentivo à criação da raça arouquesa | Maria Emilia Mendes Barbosa de Pinho | 268 300,00 | 300,00 | 300,00 | 0,00 | 0,00 | |
| 040802 - Outras | Lei n.º 75/2013, de 12/09 | Apoio em situação de vulnerabilidade | Maria Emília Oliveira dos Santos | 268 300,00 | 176,00 | 176,00 | 0,00 | 0,00 | |
| 040802 - Outras | Lei n.º 75/2013, de 12/09 | Incentivo à criação da raça arouquesa | Maria Esmeraldina Rodrigues Gomes | 268 300,00 | 100,00 | 100,00 | 0,00 | 0,00 | |
| 040802 - Outras | Lei n.º 75/2013, de 12/09 | Incentivo à criação da raça arouquesa | Maria Fátima Cruz Rodrigues Gomes- Cabeça de Casal Herança | 268 300,00 | 100,00 | 100,00 | 0,00 | 0,00 | |
| 040802 - Outras | Lei n.º 75/2013, de 12/09 | Incentivo à criação da raça arouquesa | Maria Fernanda de Almeida Moreira | 268 300,00 | 100,00 | 100,00 | 0,00 | 0,00 | |
| 040802 - Outras | Lei n.º 75/2013, de 12/09 | Incentivo à criação da raça arouquesa | Maria Fernanda Gomes Fernandes | 268 300,00 | 200,00 | 200,00 | 0,00 | 0,00 | |
| 040802 - Outras | Lei n.º 75/2013, de 12/09 | Concurso "A melhor Broa Caseira 2021" | Maria Fernanda Miranda Cabral da Conceição | 268 300,00 | 25,00 | 25,00 | 0,00 | 0,00 | |
| 040802 - Outras | Lei n.º 75/2013, de 12/09 | Apoio em situação de vulnerabilidade | Maria Helena Paiva Brandão | 268 300,00 | 600,00 | 600,00 | 0,00 | 0,00 | |
| 040802 - Outras | Lei n.º 75/2013, de 12/09 | Incentivo à criação da raça arouquesa | Maria Helena Silva Gomes Almeida | 268 300,00 | 100,00 | 100,00 | 0,00 | 0,00 | |
| 040802 - Outras | Lei n.º 75/2013, de 12/09 | Incentivo à criação da raça arouquesa | Maria Ilda Gomes de Almeida Duarte | 268 300,00 | 400,00 | 400,00 | 0,00 | 0,00 | |
| 040802 - Outras | Lei n.º 75/2013, de 12/09 | Bolsa de estudo | Maria Inês Brito Neves | 268 300,00 | 800,00 | 800,00 | 0,00 | 0,00 | |
| 040802 - Outras | Lei n.º 75/2013, de 12/09 | Incentivo à criação da raça arouquesa | Maria Irene Fernandes Tavares | 268 300,00 | 100,00 | 100,00 | 0,00 | 0,00 | |
| 040802 - Outras | Lei n.º 75/2013, de 12/09 | Incentivo à criação da raça arouquesa | Maria Irene Jesus Fernandes Azevedo | 268 300,00 | 200,00 | 200,00 | 0,00 | 0,00 | |
| 040802 - Outras | Lei n.º 75/2013, de 12/09 | Apoio em situação de vulnerabilidade | Maria Isabel da Silva Duarte | 268 300,00 | 630,00 | 630,00 | 0,00 | 0,00 | |
| 040802 - Outras | Lei n.º 75/2013, de 12/09 | Incentivo à criação da raça arouquesa | Maria Isaura Martins Soares Costa | 268 300,00 | 300,00 | 300,00 | 0,00 | 0,00 | |
| 040802 - Outras | Lei n.º 75/2013, de 12/09 | Bolsa de estudo | Maria José Gonçalves Paiva Teixeira | 268 300,00 | 850,00 | 850,00 | 0,00 | 0,00 | |
| 040802 - Outras | Lei n.º 75/2013, de 12/09 | Concurso "A melhor Broa Caseira 2021" | Maria Laurentina Almeida Teixeira Cabral | 268 300,00 | 150,00 | 150,00 | 0,00 | 0,00 | |
| 040802 - Outras | Lei n.º 75/2013, de 12/09 | Concurso "A melhor Broa Caseira 2021" | Maria Lúcia Pereira Rodrigues | 268 300,00 | 25,00 | 25,00 | 0,00 | 0,00 | |
| 040802 - Outras | Lei n.º 75/2013, de 12/09 | Incentivo à criação da raça arouquesa | Maria Luisa de Jesus Pinto Loureiro | 268 300,00 | 300,00 | 300,00 | 0,00 | 0,00 | |
| 040802 - Outras | Lei n.º 75/2013, de 12/09 | Incentivo à criação da raça arouquesa | Maria Madalena dos Santos Gomes Bastos | 268 300,00 | 200,00 | 200,00 | 0,00 | 0,00 | |
| 040802 - Outras | Lei n.º 75/2013, de 12/09 | Incentivo à criação da raça arouquesa | Maria Mafalda Jesus Rodrigues Ramada | 268 300,00 | 100,00 | 100,00 | 0,00 | 0,00 | |

NOTA: Os compromissos sem entidade não são contabilizados neste mapa.

# Transferências e Subsídios concedidos

## Município de Arouca

**Ano:** 2021

**do período findo em 31 de Dezembro de 2021**

**Euros**

| Tipo de Despesa | Disposições Legais | Finalidade | Entidade Beneficiária | Despesas Orçamentadas | Despesas autorizadas | Despesas pagas | Despesas autorizadas e não pagas | Devolução ocorrida no exercicio | Observações |
|---|---|---|---|---|---|---|---|---|---|
| **Transferências correntes** | | | | | | | | | |
| 040802 - Outras | Lei n.º 75/2013, de 12/09 | Incentivo à criação da raça arouquesa | Maria Manuela Ferreira Pinto da Silva | 268 300,00 | 400,00 | 400,00 | 0,00 | 0,00 | |
| 040802 - Outras | Lei n.º 75/2013, de 12/09 | Incentivo à criação da raça arouquesa | Maria Natalina Tavares | 268 300,00 | 300,00 | 300,00 | 0,00 | 0,00 | |
| 040802 - Outras | Lei n.º 75/2013, de 12/09 | Incentivo à criação da raça arouquesa | Maria Odete Duarte Martins Ferreira | 268 300,00 | 200,00 | 200,00 | 0,00 | 0,00 | |
| 040802 - Outras | Lei n.º 75/2013, de 12/09 | Incentivo à criação da raça arouquesa | Maria Olinda Fernandes Tavares | 268 300,00 | 200,00 | 200,00 | 0,00 | 0,00 | |
| 040802 - Outras | Lei n.º 75/2013, de 12/09 | Incentivo à criação da raça arouquesa | Maria Rosa Fernandes Martins Custódio | 268 300,00 | 100,00 | 100,00 | 0,00 | 0,00 | |
| 040802 - Outras | Lei n.º 75/2013, de 12/09 | Concurso "A melhor Broa Caseira 2021" | Maria Rosa Vieira | 268 300,00 | 25,00 | 25,00 | 0,00 | 0,00 | |
| 040802 - Outras | Lei n.º 75/2013, de 12/09 | Incentivo à criação da raça arouquesa | Maria Tavares Pedro | 268 300,00 | 100,00 | 100,00 | 0,00 | 0,00 | |
| 040802 - Outras | Lei n.º 75/2013, de 12/09 | Bolsa de estudo | Mariana Duarte Pereira | 268 300,00 | 750,00 | 750,00 | 0,00 | 0,00 | |
| 040802 - Outras | Lei n.º 75/2013, de 12/09 | Bolsa de estudo | Mariana Oliveira Duarte | 268 300,00 | 450,00 | 450,00 | 0,00 | 0,00 | |
| 040802 - Outras | Lei n.º 75/2013, de 12/09 | Incentivo à criação da raça arouquesa | Mário Rui de Pinho Garrido | 268 300,00 | 100,00 | 100,00 | 0,00 | 0,00 | |
| 040802 - Outras | Lei n.º 75/2013, de 12/09 | Incentivo à criação da raça arouquesa | Maurício Valério Soares de Figueiredo | 268 300,00 | 100,00 | 100,00 | 0,00 | 0,00 | |
| 040802 - Outras | Lei n.º 75/2013, de 12/09 | Bolsa de estudo | Miguel Almeida Duarte | 268 300,00 | 750,00 | 750,00 | 0,00 | 0,00 | |
| 040802 - Outras | Lei n.º 75/2013, de 12/09 | Bolsa de estudo | Mónica Filipa da Silva Gaspar | 268 300,00 | 350,00 | 350,00 | 0,00 | 0,00 | |
| 040802 - Outras | Lei n.º 75/2013, de 12/09 | Apoio em situação de vulnerabilidade | Natércia da Graça Soares Pinto Cruz | 268 300,00 | 1 260,00 | 1 260,00 | 0,00 | 0,00 | |
| 040802 - Outras | Lei n.º 75/2013, de 12/09 | Incentivo à criação da raça arouquesa | Neusa Maria da Silva Duarte | 268 300,00 | 700,00 | 700,00 | 0,00 | 0,00 | |
| 040802 - Outras | Lei n.º 75/2013, de 12/09 | Apoio em situação de vulnerabilidade | Olha Shtefan | 268 300,00 | 1 500,00 | 1 500,00 | 0,00 | 0,00 | |
| 040802 - Outras | Lei n.º 75/2013, de 12/09 | Incentivo à criação da raça arouquesa | Olinda Tavares do Meio | 268 300,00 | 700,00 | 700,00 | 0,00 | 0,00 | |
| 040802 - Outras | Lei n.º 75/2013, de 12/09 | Bolsa de estudo | Patrícia Teixeira da Silva | 268 300,00 | 350,00 | 350,00 | 0,00 | 0,00 | |
| 040802 - Outras | Lei n.º 75/2013, de 12/09 | Concurso "A melhor Broa Caseira 2021" | Patrocinia Antónia Duarte Reimão Martins | 268 300,00 | 25,00 | 25,00 | 0,00 | 0,00 | |
| 040802 - Outras | Lei n.º 75/2013, de 12/09 | Incentivo à criação da raça arouquesa | Paula Cristina Rodrigues Borges | 268 300,00 | 400,00 | 400,00 | 0,00 | 0,00 | |
| 040802 - Outras | Lei n.º 75/2013, de 12/09 | Bolsa de estudo | Paulo Jorge Tavares de Castro | 268 300,00 | 650,00 | 650,00 | 0,00 | 0,00 | |
| 040802 - Outras | Lei n.º 75/2013, de 12/09 | Incentivo à criação da raça arouquesa | Pedro Tiago Melo de Pinho | 268 300,00 | 400,00 | 400,00 | 0,00 | 0,00 | |
| 040802 - Outras | Lei n.º 75/2013, de 12/09 | Bolsa de estudo | Raquel Cardoso Fernandes | 268 300,00 | 500,00 | 500,00 | 0,00 | 0,00 | |
| 040802 - Outras | Lei n.º 75/2013, de 12/09 | Bolsa de estudo | Raquel Sofia Moreira Lopes | 268 300,00 | 750,00 | 750,00 | 0,00 | 0,00 | |
| 040802 - Outras | Lei n.º 75/2013, de 12/09 | Bolsa de estudo | Reinaldo Luís Gonçalves Reis | 268 300,00 | 550,00 | 550,00 | 0,00 | 0,00 | |
| 040802 - Outras | Lei n.º 75/2013, de 12/09 | Bolsa de estudo | Ricardo Gomes Moreira | 268 300,00 | 500,00 | 500,00 | 0,00 | 0,00 | |
| 040802 - Outras | Lei n.º 75/2013, de 12/09 | Bolsa de estudo | Rodrigo Alexandre Rocha Vieira | 268 300,00 | 350,00 | 350,00 | 0,00 | 0,00 | |
| 040802 - Outras | Lei n.º 75/2013, de 12/09 | Incentivo à criação da raça arouquesa | Rosa Duarte de Almeida | 268 300,00 | 300,00 | 300,00 | 0,00 | 0,00 | |

NOTA: Os compromissos sem entidade não são contabilizados neste mapa.

# Transferências e Subsídios concedidos

## Município de Arouca

**Ano:** 2021

**do período findo em 31 de Dezembro de 2021**

**Euros**

| Tipo de Despesa | Disposições Legais | Finalidade | Entidade Beneficiária | Despesas Orçamentadas | Despesas autorizadas | Despesas pagas | Despesas autorizadas e não pagas | Devolução ocorrida no exercicio | Observações |
|---|---|---|---|---|---|---|---|---|---|
| **Transferências correntes** | | | | | | | | | |
| 040802 - Outras | Lei n.º 75/2013, de 12/09 | Incentivo à criação da raça arouquesa | Rosa Tavares Francisco | 268 300,00 | 200,00 | 200,00 | 0,00 | 0,00 | |
| 040802 - Outras | Lei n.º 75/2013, de 12/09 | Concurso "A melhor Broa Caseira 2021" | Rosalina de Jesus | 268 300,00 | 25,00 | 25,00 | 0,00 | 0,00 | |
| 040802 - Outras | Lei n.º 75/2013, de 12/09 | Bolsa de estudo | Samuel Ferreira Rios | 268 300,00 | 550,00 | 550,00 | 0,00 | 0,00 | |
| 040802 - Outras | Lei n.º 75/2013, de 12/09 | Apoio em situação de vulnerabilidade | Sandra Cristina da Silva Resende | 268 300,00 | 500,00 | 500,00 | 0,00 | 0,00 | |
| 040802 - Outras | Lei n.º 75/2013, de 12/09 | Concurso "A melhor Broa Caseira 2021" | Sandra Cristina Tavares | 268 300,00 | 25,00 | 25,00 | 0,00 | 0,00 | |
| 040802 - Outras | Lei n.º 75/2013, de 12/09 | Incentivo à criação da raça arouquesa | Sandra Isabel Assunção Rufino | 268 300,00 | 200,00 | 200,00 | 0,00 | 0,00 | |
| 040802 - Outras | Lei n.º 75/2013, de 12/09 | Bolsa de estudo | Sandra Marisa Vieira Gonçalves | 268 300,00 | 750,00 | 750,00 | 0,00 | 0,00 | |
| 040802 - Outras | Lei n.º 75/2013, de 12/09 | Incentivo à criação da raça arouquesa | Silverio Campas Tavares | 268 300,00 | 100,00 | 100,00 | 0,00 | 0,00 | |
| 040802 - Outras | Lei n.º 75/2013, de 12/09 | Apoio em situação de vulnerabilidade | Sónia Marisa Fernandes Teixeira | 268 300,00 | 220,00 | 220,00 | 0,00 | 0,00 | |
| 040802 - Outras | Lei n.º 75/2013, de 12/09 | Apoio em situação de vulnerabilidade | Susana Daniela Gonçalves Silva | 268 300,00 | 305,00 | 305,00 | 0,00 | 0,00 | |
| 040802 - Outras | Lei n.º 75/2013, de 12/09 | Bolsa de estudo | Susana Rafaela Correia Gonçalves | 268 300,00 | 350,00 | 350,00 | 0,00 | 0,00 | |
| 040802 - Outras | Lei n.º 75/2013, de 12/09 | Apoio em situação de vulnerabilidade | Tânia Patrícia da Silva Barbosa | 268 300,00 | 210,00 | 210,00 | 0,00 | 0,00 | |
| 040802 - Outras | Lei n.º 75/2013, de 12/09 | Apoio em situação de vulnerabilidade | Tânia Raquel Jesus Oliveira | 268 300,00 | 600,00 | 600,00 | 0,00 | 0,00 | |
| 040802 - Outras | Lei n.º 75/2013, de 12/09 | Apoio em situação de vulnerabilidade | Tânia Raquel Jesus Oliveira | 268 300,00 | 360,00 | 360,00 | 0,00 | 0,00 | |
| 040802 - Outras | Lei n.º 75/2013, de 12/09 | Apoio em situação de vulnerabilidade | Tânia Solange Teixeira Duarte | 268 300,00 | 500,00 | 500,00 | 0,00 | 0,00 | |
| 040802 - Outras | Lei n.º 75/2013, de 12/09 | Apoio em situação de vulnerabilidade | Teresa Paula Soares Vieira | 268 300,00 | 500,00 | 500,00 | 0,00 | 0,00 | |
| 040802 - Outras | Lei n.º 75/2013, de 12/09 | Apoio em situação de vulnerabilidade | Vera Regina Pereira Pinho | 268 300,00 | 1 500,00 | 1 500,00 | 0,00 | 0,00 | |
| 040802 - Outras | Lei n.º 75/2013, de 12/09 | Apoio em situação de vulnerabilidade | Vera Regina Pereira Pinho | 268 300,00 | 950,00 | 950,00 | 0,00 | 0,00 | |
| 040802 - Outras | Lei n.º 75/2013, de 12/09 | XXI Concurso Vinhos Verdes Certificados | Vitorino Brandão Pereira Vilar | 268 300,00 | 150,00 | 150,00 | 0,00 | 0,00 | |
| **Total de Transferências correntes** | | | | **1 826 400,00** | **1 411 132,73** | **1 327 020,40** | **84 112,33** | **0,00** | |
| **Transferências de capital** | | | | | | | | | |
| 080501 - Continente | Lei n.º 75/2013, de 12/09 | Comparticipação em investimentos | Associação de Municipios Terras de Santa Maria | 942 800,00 | 4 541,43 | 4 541,43 | 0,00 | 0,00 | |
| 080501 - Continente | Lei nº 75/2013 de 12/09. | Caminhos públicos vicinais. | Freguesia de Alvarenga | 942 800,00 | 35 811,00 | 35 811,00 | 0,00 | 0,00 | |
| 080501 - Continente | Lei nº 75/2013 de 12/09. | Caminhos públicos vicinais. | Freguesia de Arouca e Burgo | 942 800,00 | 52 212,00 | 52 212,00 | 0,00 | 0,00 | |
| 080501 - Continente | Lei n º 75/2013 de 12/09. | Caminhos públicos vicinais. | Freguesia de Cabreiros e Albergaria da Serra | 942 800,00 | 23 890,00 | 23 890,00 | 0,00 | 0,00 | |
| 080501 - Continente | Lei n.º 75/2013, de 12/09 | Beneficiação do cemitério de Vila Viçosa | Freguesia de Canelas e Espiunca | 942 800,00 | 18 750,00 | 18 750,00 | 0,00 | 0,00 | |

NOTA: Os compromissos sem entidade não são contabilizados neste mapa.

# Transferências e Subsídios concedidos

## Município de Arouca

**Ano:** 2021

**do período findo em 31 de Dezembro de 2021**

**Euros**

| Tipo de Despesa | Disposições Legais | Finalidade | Entidade Beneficiária | Despesas Orçamentadas | Despesas autorizadas | Despesas pagas | Despesas autorizadas e não pagas | Devolução ocorrida no exercicio | Observações |
|---|---|---|---|---|---|---|---|---|---|
| **Transferências de capital** | | | | | | | | | |
| 080501 - Continente | Lei n.º 75/2013, de 12/09 | Beneficiação do cemitério e zona envolvente | Freguesia de Canelas e Espiunca | 942 800,00 | 28 000,00 | 10 276,25 | 17 723,75 | 0,00 | |
| 080501 - Continente | Lei n.º 75/2013, de 12/09 | Dinanmização do Centro Urbano de Canelas/Estacionamento | Freguesia de Canelas e Espiunca | 942 800,00 | 60 000,00 | 60 000,00 | 0,00 | 0,00 | |
| 080501 - Continente | Lei nº 75/2013 de 12/09. | Caminhos públicos vicinais. | Freguesia de Canelas e Espiunca | 942 800,00 | 33 742,00 | 33 742,00 | 0,00 | 0,00 | |
| 080501 - Continente | Lei nº 75/2013 de 12/09. | Caminhos públicos vicinais. | Freguesia de Chave | 942 800,00 | 19 848,00 | 19 848,00 | 0,00 | 0,00 | |
| 080501 - Continente | Lei nº 75/2013 de 12/09. | Caminhos públicos vicinais. | Freguesia de Covêlo de Paivó e Janarde | 942 800,00 | 31 461,00 | 31 461,00 | 0,00 | 0,00 | |
| 080501 - Continente | Lei nº 75/2013 de 12/09. | Caminhos públicos vicinais. | Freguesia de Escariz | 942 800,00 | 31 330,00 | 31 330,00 | 0,00 | 0,00 | |
| 080501 - Continente | Lei n.º 75/2013, de 12/09 | Reparação/construção de muro no campo de futebol de Resumil | Freguesia de Fermêdo | 942 800,00 | 18 942,00 | 16 324,00 | 2 618,00 | 0,00 | |
| 080501 - Continente | Lei n.º 75/2013 de 12/09 | Caminhos públicos vicinais | Freguesia de Fermêdo | 942 800,00 | 20 626,00 | 20 626,00 | 0,00 | 0,00 | |
| 080501 - Continente | Lei n.º 75/2013 de 12/09 | Caminhos públicos vicinais | Freguesia de Mansores | 942 800,00 | 20 383,00 | 20 383,00 | 0,00 | 0,00 | |
| 080501 - Continente | Lei n.º 75/2013 de 12/09 | Caminhos públicos vicinais | Freguesia de Moldes | 942 800,00 | 29 816,00 | 29 816,00 | 0,00 | 0,00 | |
| 080501 - Continente | Lei n.º 75/2013, de 12/09 | Requalificação do cemitério | Freguesia de Rossas | 942 800,00 | 13 313,45 | 13 313,45 | 0,00 | 0,00 | |
| 080501 - Continente | Lei n.º 75/2013 de 12/09 | Caminhos públicos vicinais | Freguesia de Rossas | 942 800,00 | 22 599,00 | 22 599,00 | 0,00 | 0,00 | |
| 080501 - Continente | Lei n.º 75/2013 de 12/09 | Caminhos públicos vicinais | Freguesia de S Miguel do Mato | 942 800,00 | 18 471,00 | 18 471,00 | 0,00 | 0,00 | |
| 080501 - Continente | Lei n.º 75/2013 de 12/09 | Caminhos públicos vicinais | Freguesia de Santa Eulália | 942 800,00 | 34 508,00 | 34 508,00 | 0,00 | 0,00 | |
| 080501 - Continente | Lei n.º 75/2013 de 12/09 | Caminhos públicos vicinais | Freguesia de Tropêço | 942 800,00 | 23 095,00 | 23 095,00 | 0,00 | 0,00 | |
| 080501 - Continente | Lei n.º 75/2013 de 12/09 | Caminhos públicos vicinais | Freguesia de Urrô | 942 800,00 | 18 077,00 | 18 077,00 | 0,00 | 0,00 | |
| 080501 - Continente | Lei n.º 75/2013 de 12/09 | Caminhos públicos vicinais | Freguesia de Várzea | 942 800,00 | 9 131,00 | 9 131,00 | 0,00 | 0,00 | |
| 080701 - Instituições sem fins lucrativos | Lei n.º 75/2013, de 12/09 | Projeto Arouca Geopark 4.0 | AGA - Associação Geoparque Arouca | 340 400,00 | 28 760,00 | 28 760,00 | 0,00 | 0,00 | |
| 080701 - Instituições sem fins lucrativos | Lei n.º 75/2013, de 12/09 | Construção de unidade de cuidados continuados | Casa do Povo de Santa Cruz de Alvarenga | 340 400,00 | 26 010,00 | 18 575,00 | 7 435,00 | 0,00 | |
| 080701 - Instituições sem fins lucrativos | Lei n.º 75/2013, de 12/09 | Programa PARES | Casa do Povo de Santa Cruz de Alvarenga | 340 400,00 | 21 914,36 | 21 914,36 | 0,00 | 0,00 | |
| 080701 - Instituições sem fins lucrativos | Lei n.º 75/2013, de 12/09 | Construção do Centro Social | CSCE - Centro Social de Canelas e Espiunca | 340 400,00 | 38 425,08 | 38 425,08 | 0,00 | 0,00 | |
| 080701 - Instituições sem fins lucrativos | Lei n.º 75/2013, de 12/09 | Programa PARES | O Centro Social e Cultural de Fermêdo, Escariz e Mato | 340 400,00 | 16 551,64 | 16 551,64 | 0,00 | 0,00 | |
| 080701 - Instituições sem fins lucrativos | Lei n.º 75/2013, de 12/09 | Requalificação, ampliação e renovação de residência autónoma | Patronato - Centro Paroquial e Social Santa Mafalda | 340 400,00 | 62 545,00 | 50 000,00 | 12 545,00 | 0,00 | |
| **Total de Transferências de capital** | | | | **1 283 200,00** | **762 752,96** | **722 431,21** | **40 321,75** | **0,00** | |

NOTA: Os compromissos sem entidade não são contabilizados neste mapa.

# DEMONSTRAÇÕES FINANCEIRAS

## Anexo XIII

# BALANÇO

# Município de Arouca

**Balanço em 31 de Dezembro de 2021** **Valores em €**

| RUBRICAS | NOTAS | DATAS | |
|---|---|---|---|
| | | 31/12/2021 | 31/12/2020 |
| ATIVO | | | |
| **Ativo não corrente** | | | |
| Ativos fixos tangíveis | | 80 995 179,28 | 80 408 954,57 |
| Propriedades de Investimento | | | |
| Ativos fixos intangíveis | | 81 368,61 | 61 937,92 |
| Ativos biológicos | | | |
| Participações financeiras | | 1 254 673,50 | 1 254 673,50 |
| Devedores por empréstimos bonif. e subsídios reembolsáveis | | | |
| Acionistas/sócios/associados | | | |
| Diferimentos | | | |
| Outros ativos financeiros | | | |
| Ativos por impostos diferidos | | | |
| Clientes, contribuintes e utentes | | | |
| Outras contas a receber | | | |
| | | 82 331 221,39 | 81 725 565,99 |
| **Ativo Corrente** | | | |
| Inventários | | 139 042,07 | 140 805,53 |
| Ativos biológicos | | | |
| Devedores por transferências e subsídios não reembolsáveis | | 20 000,00 | 1 539,13 |
| Devedores por empréstimos bonif.e subsídios reembolsáveis | | | |
| Clientes, contribuintes e utentes | | 53 406,87 | 168 448,22 |
| Estado e outros entes públicos | | | |
| Acionistas/sócios/associados | | | |
| Outras contas a receber | | 2 416 254,82 | 2 022 389,11 |
| Diferimentos | | 32 916,49 | 15 658,51 |
| Ativos financeiros detidos para negociação | | | |
| Outros ativos financeiros | | | |
| Ativos não correntes detidos para venda | | | |
| Caixa e depósitos | | 7 538 869,36 | 5 087 490,04 |
| | | 10 200 489,61 | 7 436 330,54 |
| **Total do Ativo** | | 92 531 711,00 | 89 161 896,53 |
| PATRIMÓNIO LÍQUIDO | | | |
| Património/Capital | | 17 104 950,20 | 17 104 950,20 |
| Ações(quotas) próprias | | | |
| Outros instrumentos de capital próprio | | | |
| Prémios de emissão | | | |
| Reservas | | 2 343 057,46 | 2 280 705,13 |
| Resultados transitados | | 30 644 219,73 | 28 921 439,08 |
| Ajustamentos em ativos financeios | | 48 805,00 | 48 805,00 |
| Excedentes de revalorização | | | |
| Outras variações no Património Líquidos | | 30 635 733,25 | 26 872 667,75 |
| Resultado líquido do período | | 2 488 362,91 | 1 785 132,98 |
| Dividendos antecipados | | | |
| Interesses que não controlam | | | |
| **Total do Património Líquido** | | 83 265 128,55 | 77 013 700,14 |

# Município de Arouca

**Balanço em 31 de Dezembro de 2021** **Valores em €**

| RUBRICAS | NOTAS | DATAS | |
|---|---|---|---|
| | | 31/12/2021 | 31/12/2020 |
| PASSIVO | | | |
| **Passivo não corrente** | | | |
| Provisões | | 25 931,06 | |
| Financiamento obtido | | 475 470,87 | 768 473,36 |
| Fornecedores de investimento | | | |
| Responsabilidades por benefícios pós- emprego | | | |
| Diferimentos | | 6 627 370,48 | 9 376 206,05 |
| Passivos por impostos diferidos | | | |
| Fornecedores | | | |
| Outras contas a pagar | | 542 555,92 | 500 443,82 |
| | | 7 671 328,33 | 10 645 123,23 |
| **Passivo corrente** | | | |
| Credores por tranferências e subsídios não reemb.concedidos | | | |
| Fornecedores | | 385 534,38 | 82 034,85 |
| Adiantamentos de clientes, contribuintes e utentes | | | |
| Estado e outros entes públicos | | 83 230,04 | 52 239,86 |
| Acionistas/sócios/associados | | | |
| Financiamentos obtidos | | 293 506,35 | 333 800,00 |
| Fornecedores de investimento | | 58 301,83 | |
| Outras contas a pagar | | 774 681,52 | 1 033 459,32 |
| Diferimentos | | | 1 539,13 |
| Passivos financeiros detidos para negociação | | | |
| Outros passivos financeiros | | | |
| | | 1 595 254,12 | 1 503 073,16 |
| **Total do Passivo** | | 9 266 582,45 | 12 148 196,39 |
| **Total do Património Líquido e Passivo** | | 92 531 711,00 | 89 161 896,53 |

Anexo XIV

# DEMONSTRAÇÃO DE RESULTADOS POR NATUREZA

# Município de Arouca

**Demonstração de resultados por natureza do período findo em 31 de Dezembro de 2021** — **Valores em €**

| RENDIMENTOS E GASTOS | NOTAS | PERÍODOS 31/12/2021 | PERÍODOS 31/12/2020 |
|---|---|---|---|
| Impostos, contribuições e taxas | | 3 489 512,98 | 2 634 918,94 |
| Vendas | | 695,84 | |
| Prestações de serviços e concessões | | 1 968 292,61 | 814 026,02 |
| Rendimentos/Gastos imputados de entidade controladas, associadas e empreen. conjuntos | | | |
| Transferências e subsídios correntes obtidos | | 9 789 086,50 | 9 911 304,27 |
| Variações nos inventários da produção | | | |
| Trabalhos para a própria entidade | | | |
| Custo das mercadorias vendidas e das matérias consumidas | | -65 096,09 | -76 350,04 |
| Fornecimentos e serviços externos | | -5 790 817,61 | -5 468 856,22 |
| Gastos com pessoal | | -4 268 797,96 | -4 005 505,91 |
| Transferências e subsídios concedidos | | -2 125 026,25 | -1 931 024,02 |
| Prestações sociais | | | |
| Imparidade de investimentos e ativos biológicos(perdas/reversões) | | | |
| Imparidade de dívidas a receber (perdas/reversões) | | | |
| Provisões (aumentos/reduções) | | -25 931,06 | |
| Imparidades de investimentosnão depreciáveis/amortizáveis (perdas/reversões) | | | |
| Aumentos/reduções de justo valor | | | |
| Outros rendimentos | | 3 296 068,41 | 2 858 517,64 |
| Outros gastos | | -221 656,38 | -136 955,46 |
| **Resultados antes de depreciações e gastos de financiamento** | | 6 046 330,99 | 4 600 075,22 |
| Gastos/reversões de depreciação e amortização | | -3 546 613,49 | -2 795 021,24 |
| Imparidades de investimentos depreciáveis/amortizáveis (perdas/reversões) | | | |
| **Resultado operacional(antes de gastos de financiamento)** | | 2 499 717,50 | 1 805 053,98 |
| Juros e rendimentos similares obtidos | | 8 077,49 | 9 924,92 |
| Juros e gastos similares suportados | | -19 432,08 | -29 845,92 |
| **Resultados antes de impostos** | | 2 488 362,91 | 1 785 132,98 |
| Imposto sobre o rendimento | | | |
| **Resultado liquido do período** | | 2 488 362,91 | 1 785 132,98 |
| **Resultado líquido do período atribuível a:** | | | |
| Detentores do capital da entidade- mãe | | | |
| Interesses que não controlam | | | |
| | | 2 488 362,91 | 1 785 132,98 |

Anexo XV

# DEMONSTRAÇÃO DAS ALTERAÇÕES NO PATRIMÓNIO LÍQUIDO

# Município de Arouca

## Demonstração das Alterações no Património Líquido — Ano: 2021

| Descrição | NOTAS | Capital/Património Subscrito | Ações (Quotas) Próprias | Outros Instrum. De Capital Próprio | Prémio de Emissão | Reservas Legais | Resultados Transitados | Ajustamentos em Ativos Financeiros | Excedentes de Revalorização | Outras Variações Património Líquido | Resultado Líquido do Periodo | Total | Interesses que não controlam | Total do Patromónio Líquido |
|---|---|---|---|---|---|---|---|---|---|---|---|---|---|---|
| **Posição no inicio do período** | **(1)** | **17 104 950,20** | **0,00** | **0,00** | **0,00** | **2 280 705,13** | **28 921 439,08** | **48 805,00** | **0,00** | **26 872 667,75** | **1 785 132,98** | **77 013 700,14** | **0,00** | **77 013 700,14** |
| **Alterações no periódo** | | | | | | | | | | | | | | |
| Primeira adoção de novo referencial contabilistico | | 0,00 | 0,00 | 0,00 | 0,00 | 0,00 | 0,00 | 0,00 | 0,00 | 0,00 | 0,00 | 0,00 | 0,00 | 0,00 |
| Alterações de politicas contabilisticas | | 0,00 | 0,00 | 0,00 | 0,00 | 0,00 | 0,00 | 0,00 | 0,00 | 0,00 | 0,00 | 0,00 | 0,00 | 0,00 |
| Diferenças de conversão de demostrações financeiras | | 0,00 | 0,00 | 0,00 | 0,00 | 0,00 | 0,00 | 0,00 | 0,00 | 0,00 | 0,00 | 0,00 | 0,00 | 0,00 |
| Realização do excedente de revalorização | | 0,00 | 0,00 | 0,00 | 0,00 | 0,00 | 0,00 | 0,00 | 0,00 | 0,00 | 0,00 | 0,00 | 0,00 | 0,00 |
| Excedentes de revalorização e respetivas variações | | 0,00 | 0,00 | 0,00 | 0,00 | 0,00 | 0,00 | 0,00 | 0,00 | 0,00 | 0,00 | 0,00 | 0,00 | 0,00 |
| Transferencias e subsídios de capital | | 0,00 | 0,00 | 0,00 | 0,00 | 0,00 | 0,00 | 0,00 | 0,00 | 3 762 365,50 | 0,00 | 3 762 365,50 | 0,00 | 3 762 365,50 |
| Correção de erros materiais | | 0,00 | 0,00 | 0,00 | 0,00 | 0,00 | 1 722 780,65 | 0,00 | 0,00 | 0,00 | 0,00 | 1 722 780,65 | 0,00 | 1 722 780,65 |
| Outras alterações reconhecidas no Património Líquido | | 0,00 | 0,00 | 0,00 | 0,00 | 62 352,33 | 0,00 | 0,00 | 0,00 | 700,00 | -1 785 132,98 | -1 722 080,65 | 0,00 | -1 722 080,65 |
| | (2) | 0,00 | 0,00 | 0,00 | 0,00 | 62 352,33 | 1 722 780,65 | 0,00 | 0,00 | 3 763 065,50 | -1 785 132,98 | 3 763 065,50 | 0,00 | 3 763 065,50 |
| **Resultado Líquido de Periódo** | (3) | **0,00** | **0,00** | **0,00** | **0,00** | **0,00** | **0,00** | **0,00** | **0,00** | **0,00** | **2 488 362,91** | **2 488 362,91** | **0,00** | **2 488 362,91** |
| **Resultado Integral** | (4)=(2)+(3) | | | | | | | | | | **703 229,93** | **6 251 428,41** | **0,00** | **6 251 428,41** |
| **Operações com detentores de capital no período** | | | | | | | | | | | | | | |
| Realizações de capital/património | | 0,00 | 0,00 | 0,00 | 0,00 | 0,00 | 0,00 | 0,00 | 0,00 | 0,00 | 0,00 | 0,00 | 0,00 | 0,00 |
| Entradas para cobertura de perdas | | 0,00 | 0,00 | 0,00 | 0,00 | 0,00 | 0,00 | 0,00 | 0,00 | 0,00 | 0,00 | 0,00 | 0,00 | 0,00 |
| Outras operações | | 0,00 | 0,00 | 0,00 | 0,00 | 0,00 | 0,00 | 0,00 | 0,00 | 0,00 | 0,00 | 0,00 | 0,00 | 0,00 |
| Subscrições de prémio e emissão | | 0,00 | 0,00 | 0,00 | 0,00 | 0,00 | 0,00 | 0,00 | 0,00 | 0,00 | 0,00 | 0,00 | 0,00 | 0,00 |
| | (5) | 0,00 | 0,00 | 0,00 | 0,00 | 0,00 | 0,00 | 0,00 | 0,00 | 0,00 | 0,00 | 0,00 | 0,00 | 0,00 |
| **Posição fim período** | (6)=(1)+(2)+(3)+(5) | **17 104 950,20** | **0,00** | **0,00** | **0,00** | **2 343 057,46** | **30 644 219,73** | **48 805,00** | **0,00** | **30 635 733,25** | **2 488 362,91** | **83 265 128,55** | **0,00** | **83 265 128,55** |

## Anexo XVI

# DEMONSTRAÇÃO DE FLUXOS DE CAIXA

# Município de Arouca

## Demonstração dos fluxos de caixa, do período findo em 31 de Dezembro de 2021

Valores em €

| Rubricas | Notas | Períodos 31/12/2021 | Períodos 31/12/2020 |
|---|---|---|---|
| Fluxos de caixa das atividades operacionais | | | |
| Recebimentos de clientes | | 282 181,62 | 15 504,50 |
| Recebimentos de contribuintes | | 3 223 652,27 | 2 896 178,97 |
| Recebimentos de transferências e subsídios correntes | | 9 421 643,55 | 9 298 503,98 |
| Recebimentos de utentes | | 1 856 695,11 | 721 284,61 |
| Pagamentos a fornecedores | | -5 778 913,40 | -5 716 360,33 |
| Pagamentos ao pessoal | | -2 557 948,44 | -2 355 095,48 |
| Pagamentos a contribuintes / Utentes | | | |
| Pagamentos de transferências e subsídios | | -2 168 299,62 | -1 754 417,05 |
| Pagamentos de prestações sociais | | -40 316,78 | -89 332,26 |
| Caixa gerada pelas operações | | 4 238 694,31 | 3 016 266,94 |
| Recebimento do imposto sobre o rendimento | | | |
| Pagamento do imposto sobre o rendimento | | -1 277,50 | -336 508,26 |
| Outros recebimentos | | 486 794,34 | 696 252,27 |
| Outros pagamentos | | -2 074 024,46 | -1 855 232,59 |
| Fluxos de caixa das atividades operacionais (a) | | 2 650 186,69 | 1 520 778,36 |
| Fluxos de caixa das atividades de investimento | | | |
| **Pagamentos respeitantes a:** | | | |
| Ativos fixos tangíveis | | -4 051 567,40 | -5 644 951,51 |
| Ativos intangíveis | | -49 512,18 | -61 732,53 |
| Propriedades de investimento | | | |
| Investimentos financeiros | | | |
| Outros ativos | | | |
| **Recebimentos provenientes de:** | | | |
| Ativos fixos tangíveis | | 12 550,00 | 46 151,55 |
| Ativos intangíveis | | | |
| Propriedades de investimento | | 809 963,14 | 820 961,18 |
| Investimentos financeiros | | | |
| Outros ativos | | | |
| Subsídios ao investimento | | 1 992 755,85 | 2 973 210,25 |
| Transferências de capital | | 1 401 581,30 | 1 235 269,19 |
| Juros e rendimentos similares | | 8 116,66 | 10 533,33 |
| Dividendos | | 15 507,09 | 2 005,85 |
| Fluxos de caixa das atividades de investimento (b) | | 139 394,46 | -618 552,69 |
| Fluxos de caixa das atividades de financiamento | | | |
| **Recebimentos provenientes de:** | | | |
| Financiamentos obtidos | | | |
| Realizações de capital e de outros instrumentos de capital | | | |
| Cobertura de prejuízos | | | |
| Doações | | | |
| Outras operações de financiamento | | | |
| **Pagamentos respeitantes a:** | | | |
| Financiamentos obtidos | | -323 301,58 | -328 214,60 |
| Juros e gastos similares | | -19 432,08 | -29 234,78 |
| Dividendos | | | |
| Reduções de capital e de outros instrumentos de capital | | | |
| Outras operações de financiamento | | | |
| Fluxos de caixa das atividades de financiamento (c) | | -342 733,66 | -357 449,38 |
| **Variação de caixa e seus equivalentes (a+b+c)** | | 2 446 847,49 | 544 776,29 |
| **Efeito das diferenças de câmbio** | | | |
| **Caixa e seus equivalentes no início do período** | | 5 087 490,04 | 4 542 713,75 |
| **Caixa e seus equivalentes no fim do período** | | 7 538 869,36 | 5 087 490,04 |
| **CONCILIAÇÃO ENTRE CAIXA E SEUS EQUIVALENTES E SALDO DE GERÊNCIA** | | | |
| **Caixa e seus equivalentes no início do período** | | 5 087 490,04 | 4 542 713,75 |
| - Equivalentes a caixa no início do período | | -4 030 123,54 | -3 492 123,39 |
| + Parte do saldo de gerência que não constitui equivalentes de caixa | | 1 530 123,54 | 742 123,39 |
| - Variações cambiais de caixa no início do período | | | |
| = Saldo da gerência anterior | | 2 587 490,04 | 1 792 713,75 |
| De execução orçamental | | 4 507 848,74 | 3 899 379,22 |

# Município de Arouca

## Demonstração dos fluxos de caixa, do período findo em 31 de Dezembro de 2021

Valores em €

| Rubricas | Notas | Períodos | |
|---|---|---|---|
| | | 31/12/2021 | 31/12/2020 |
| De operações de tesouraria | | 579 641,30 | 643 334,53 |
| **Caixa e seus equivalentes no fim do período** | | 7 538 869,36 | 5 087 490,04 |
| - Equivalentes a caixa no fim do período | | -1 302 090,90 | -4 030 123,54 |
| + Parte do saldo de gerência que não constitui equivalentes de caixa | | 1 302 090,90 | 1 530 123,54 |
| - Variações cambiais de caixa no fim do período | | | |
| = Saldo para a gerência seguinte | | 7 538 869,36 | 2 587 490,04 |
| De execução orçamental | | 6 925 713,43 | 4 507 848,74 |
| De operações de tesouraria | | 613 155,93 | 579 641,30 |

## Anexo XVII

# CARACTERIZAÇÃO DA ENTIDADE

# CARATERIZAÇÃO DA ENTIDADE

| | | | | |
|---|---|---|---|---|
| **1. IDENTIFICAÇÃO** | | | | |
| **Denominação:** Município de Arouca | | | | |
| **Número de Identificação de Pessoa Coletiva (NIPC):** 506808122 | | | | |
| **Natureza:** Autarquia Local | | | | |
| **Endereço postal:** Praça do Município | | | | |
| **Endereço postal:** 4540-100 Arouca | | | | |
| **Telefone:** 256940220 | | | | |
| **Endereço de correio eletrónico:** geral@cm-arouca.pt | | | | |
| **Sítio da internet:** | | | | |
| **Tem serviços de natureza consultiva e/ou serviços de fiscalização?** | Sim | | Não | X |
| **Organograma em anexo** | | | | |
| **2. LEGISLAÇÃO** | | | | |
| **Regime Financeiro:** Lei 73/2013 de 3 de setembro | | | | |
| **Regime Jurídico:** Lei 75/2013 de 12 de setembro | | | | |
| **3. PARTICIPAÇÕES DA ENTIDADE** | Sim | | Não | |
| Serviços Municipalizados | | | X | |
| (Se a entidade assinalar que detém participações, deverá indicar qual a entidade e, dentro dessa linha, deverá ter a opção SIM/NÃO para responder se detém influência dominante sobre aquela entidade) | influência dominante | | | |
| Serviços Intermunicipalizados | | | X | |
| Entidades Intermunicipais | | | X | |
| Entidades Associativas Municipais | | | X | |
| Empresas Locais | | | X | |
| Empresas participadas: | | | | |
| Ersuc-Resíduos Sólidos do Centro, SA | | | X | |
| Águas do Norte, S.A. | | | X | |
| SIMDOURO, S.A. | | | X | |
| Águas do Douro e Paiva, S.A. | | | X | |
| Cooperativas | | | X | |
| Fundações | | | X | |
| Outras entidades de outra natureza | | | | |
| Fundo de Apoio Municipal | | | X | |
| **4. DESCRIÇÃO SUMÁRIA DAS ATIVIDADES** | | | | |
| Atividade: O Município de Arouca planeia, organiza e executa políticas municipais, nomeadamente no âmbito da administração geral, segurança e ordens públicas, educação, saúde, segurança e ação sociais, habitação e serviços coletivos, ordenamento do território, serviços culturais, recreativos e religiosos, agricultura, silvicultura, indústria e energia, transportes e comunicações, comércio e turismo. | | | | |
| **5. COMPOSIÇÃO DO ÓRGÃO EXECUTIVO** | | | | |
| **5.1 Identificação dos membros do Órgão Executivo / Conselho de Administração (I)** | | | | |
| Presidente: Margarida Maria Sousa Correia Belém | | | | |
| Vereador: António Brandão Tavares | | | | |
| Vereador: Maria Fernanda da Conceição Oliveira | | | | |
| Vereador: Albino Jorge Cardoso Gonçalves | | | | |
| Vereador: Fernando Brandão Mendes | | | | |
| Vereador: Vitor Carlos Costa Carvalho | | | | |
| Vereador: Pedro Miguel de Oliveira Rodrigues Vieira | | | | |

## CARATERIZAÇÃO DA ENTIDADE

| | | |
|---|---|---|
| Vereador: Cláudia Margarida Brandão de Oliveira | | |
| Vereador: António Carlos Gomes Duarte | | |
| Vereador: Célia Regina Brandão Alves | | |
| Vereador: Maria Helena Pinto Rodrigues | | |
| **5.2 Número de vereadores** | | |
| Número de vereadores - regime de permanência | 3 | |
| Número de vereadores - a meio tempo | 0 | |
| Número de vereadores - restantes vereadores | 3 | |
| **5.3 Número de eleitores** | | |
| Até 10.000 | | |
| Mais de 10.000 e menos de 40.000 | X | |
| Igual ou superior a 40.000 | | |
| **6. ORGANIZAÇÃO CONTABILÍSTICA** | | |
| SNC-AP aprovado pelo Decreto-Lei n.º 192/2015 de 11 de setembro | | |
| **7. OUTRA INFORMAÇÃO** | | |
| **7.1 Ações de fiscalização (últimos 5 anos)** | | |
| Entidade fiscalizadora | | |
| Data da ação | | |
| Período abrangido | | |
| Identificação da ação | | |

| **7.2 Aprovação dos documentos** | Data de aprovação | |
|---|---|---|
| | Órgão executivo | Órgão deliberativo |
| Norma de controlo | 17/05/2005 | |
| Norma de controlo (alterações) | 02/07/2013 | |
| Plano de Prevenção dos riscos e eventuais alterações | 22/06/2010 | |
| Regulamentos (todos publicados no sítio do Município da internet) | | |

| **7.3 Inscrição do saldo da gerência do ano anterior** | Data de aprovação | |
|---|---|---|
| | Órgão executivo | Órgão deliberativo |
| Revisão Orçamental | 20/04/2021 | 30/04/2021 |

| **7.4 Informação relativa à consolidação de contas** | | |
|---|---|---|
| Identificação das entidades que compõem o Grupo Público | | |
| **7.5 Descentrilação administrativa** (art.º 111º da Lein.º 75/2013 de 12m de setembro) | SIM | NÃO |
| Dos órgãos do município nos órgãos das freguesias | | X |
| Dos órgãos do município nos órgãos das entidades intermunicipais | | X |
| **7.6 Delegação de competências** (art.º 116.º da Lei n.º 75/2013 de 12 de setembro) | SIM | NÃO |
| Dos órgãos do município nos órgãos das freguesias | X | |
| Dos órgãos do município nos órgãos das entidades intermunicipais | | X |
| **7.7 Informação relativa a pessoal** | SIM | NÃO |
| Na eventualidade da existência de limites legais, em matéria de pessoal, os mesmos foram observados | | |
| Número de trabalhadores a 31 de dezembro | 217 | |

| **7.8 Prazo médio de pagamento** | Início do exercício | Fim do exercício |
|---|---|---|
| | 4 | |

## CARATERIZAÇÃO DA ENTIDADE

| **7.10 Concessões de serviços públicos/obras públicas** |
|---|
| **Concessionário: EDP** |
| Objeto da concessão: Concessão de distribuição de energia elétrica de baixa tensão no Município de Arouca |
| Data da celebração do contrato: 05/04/2006 |
| Período da concessão: 20 anos renováveis por iguais períodos |
| Natureza da concessão: por imposição legal D.L. n.º 344-B/82, de 1 de setembro, na sua redação atual |
| **Concessionário: Águas do Norte SA** |
| Objeto da concessão: Abastecimento de água e saneamento de águas residuais |
| Data da celebração do contrato:15/07/2013 |
| Período da concessão: 2013 a 2063 |
| Natureza da concessão: pública/pública |

| **7.11 Mecanismos de recuperação financeira e outros programas de regularização de dívidas a fornecedores** | Sim | Não |
|---|---|---|
| | | X |

Anexo XVIII

# EMPRÉSTIMOS OBTIDOS

# Empréstimos obtidos - Empréstimos bancários

## Município de Arouca

Ano: 2021

Euros

| Entidade | Data do contrato | Data de visto do TC | Prazo do contrato (meses) | Capital | | Taxa de juro | | Pagamentos de anos anteriores | | | Pagamentos do ano | | | Encargos vencidos e não pagos | Saldo em 1 de janeiro | Saldo em 31 de dezembro |
|---|---|---|---|---|---|---|---|---|---|---|---|---|---|---|---|---|
| | | | | Contratado | Utilizado | Inicial | Atual | Amortização | Juros | Total | Amortização | Juros | Total | | | |
| **Curto prazo** | | | | | | | | | | | | | | | | |
| **Empréstimos bancários** | | | | | | | | | | | | | | | | |
| Total | | | | | | | | | | | | | | | | |
| **Médio e longo prazos** | | | | | | | | | | | | | | | | |
| **Empréstimos bancários** | | | | | | | | | | | | | | | | |
| CGD - Habitação Social em S. Pedro - Arouca | 1998-03-19 | 1998-06-18 | 314 | 288 903,74 | 271 435,83 | 1,801% | 0,347% | 223 274,47 | 41 354,25 | 236 151,35 | 12 040,34 | 0,00 | 12 040,34 | 0,00 | 48 161,36 | 36 121,02 |
| AD&C - Requalif.espaços envolvolventes Mosteiro de Arouca | 2011-11-28 | 2012-06-04 | 150 | 612 310,02 | 417 115,72 | 3,901% | 3,901% | 237 656,20 | 111 734,28 | 349 390,48 | 48 845,64 | 6 466,44 | 55 312,08 | 0,00 | 179 459,52 | 130 613,88 |
| AD&C - Desenvolvimento Turismo Ativo de Arouca (QREN-EQ 2011) | 2011-11-28 | 2012-06-04 | 126 | 253 567,96 | 195 243,75 | 3,901% | 3,901% | 148 895,17 | 37 885,26 | 186 780,43 | 30 602,52 | 1 497,99 | 32 100,52 | 0,00 | 46 348,58 | 15 746,06 |
| AD&C - Requalif.ruas e praças centro histórico Arouca (QREN-EQ 2011) | 2011-11-28 | 2012-06-04 | 126 | 365 000,00 | 11 613,74 | 3,901% | 3,901% | 8 856,76 | 12 709,60 | 21 566,36 | 1 820,34 | 89,11 | 1 909,45 | 0,00 | 2 756,98 | 936,64 |
| AD&C - Centro Escolar de Rossas | 2011-11-28 | 2012-06-04 | 126 | 345 000,00 | 345 000,00 | 3,901% | 3,901% | 263 101,03 | 86 829,22 | 349 930,25 | 54 075,32 | 2 646,99 | 56 722,30 | 0,00 | 81 898,97 | 27 823,65 |
| BPI - Centro Escolar de Escariz | 2009-07-27 | 2009-10-14 | 182 | 383 225,43 | 383 225,43 | 3,290% | 1,285% | 265 309,99 | 64 496,28 | 329 806,27 | 29 478,86 | 1 443,59 | 31 703,60 | 0,00 | 117 915,44 | 88 436,58 |
| BPI - Pólo Escolar de Fermêdo - Excecionado | 2009-07-27 | 2009-10-14 | 182 | 305 486,33 | 305 486,33 | 3,290% | 1,285% | 211 890,16 | 44 795,68 | 256 685,84 | 23 543,34 | 1 152,94 | 25 320,13 | 0,00 | 93 596,17 | 70 052,83 |
| BPI - Pólo Escolar de Fermêdo - Não Excecionado | 2009-07-27 | 2009-10-14 | 182 | 332 145,94 | 332 145,94 | 3,290% | 1,285% | 229 547,63 | 48 339,35 | 277 886,98 | 25 505,28 | 1 249,00 | 27 430,15 | 0,00 | 102 598,31 | 77 093,03 |
| BPI - Pólo Escolar do Burgo - Excecionado | 2009-07-27 | 2009-10-14 | 182 | 404 321,96 | 404 321,96 | 3,290% | 1,285% | 281 147,43 | 68 377,52 | 349 524,95 | 31 238,60 | 1 529,77 | 33 596,15 | 0,00 | 123 174,53 | 91 935,93 |
| BPI - Pólo Escolar do Burgo - Não Excecionado | 2009-07-27 | 2009-10-14 | 182 | 361 907,72 | 361 907,72 | 3,290% | 1,285% | 249 319,29 | 60 636,68 | 309 955,97 | 27 702,14 | 1 356,59 | 29 792,80 | 0,00 | 112 588,43 | 84 886,29 |
| BPI - Centro Escolar de Chave - Excecionado | 2009-07-27 | 2009-10-14 | 182 | 203 696,84 | 203 696,84 | 3,290% | 12,850% | 142 137,31 | 30 706,55 | 172 843,86 | 15 793,04 | 773,40 | 16 984,93 | 0,00 | 61 559,53 | 45 766,49 |
| BPI - Centro Escolar de Chave - Não Excecionado | 2009-07-27 | 2009-10-14 | 182 | 322 737,78 | 322 737,78 | 3,290% | 1,285% | 222 317,39 | 48 028,19 | 270 345,58 | 24 701,94 | 1 209,66 | 26 566,18 | 0,00 | 100 420,39 | 75 718,45 |
| CGD - Habitação Social em Alvarenga | 1998-07-01 | 1998-06-18 | 311 | 182 844,34 | 179 951,32 | 1,801% | 0,347% | 148 156,17 | 26 545,61 | 159 391,20 | 7 948,78 | 0,00 | 7 948,78 | 0,00 | 31 795,15 | 23 846,37 |
| Total | | | | 4 361 148,06 | 3 733 882,36 | | | 2 631 609,00 | 682 438,47 | 3 270 259,52 | 333 296,14 | 19 415,48 | 357 427,41 | | 1 102 273,36 | 768 977,22 |

## Anexo XIX

# IMPARIDADE DE ATIVOS

# Imparidade de Ativos

| Classes | Quantia Bruta | Perdas por Imparidade Acumulada | Reversão de imparidades | Quantia Recuperável |
|---|---|---|---|---|
| Outros instrumentos financeiros a curto prazo | 0,00 | 0,00 | 0,00 | 0,00 |
| Devedores e credores por transferências, subsídios e empréstimos bonificados | 20 000,00 | 0,00 | 0,00 | 20 000,00 |
| Clientes, contribuintes e utentes | 68 288,23 | 19 762,27 | 4 880,91 | 53 406,87 |
| Fornecedores | 385 534,38 | 0,00 | 0,00 | 385 534,38 |
| Pessoal | 49,88 | 0,00 | 0,00 | 49,88 |
| Acionistas/sócios/associados | 0,00 | 0,00 | 0,00 | 0,00 |
| Outras contas a receber e a pagar | 1 040 765,43 | 0,00 | 0,00 | 1 040 765,43 |
| Mercadorias | 8 390,95 | 0,00 | 0,00 | 8 390,95 |
| Matérias-primas, subsidiárias e de consumo | 130 651,12 | 0,00 | 0,00 | 130 651,12 |
| Produtos acabados e intermédios | 0,00 | 0,00 | 0,00 | 0,00 |
| Subprodutos, desperdícios, resíduos e refugos | 0,00 | 0,00 | 0,00 | 0,00 |
| Produtos e trabalhos em curso | 0,00 | 0,00 | 0,00 | 0,00 |
| Ativos biológicos | 0,00 | 0,00 | 0,00 | 0,00 |
| Adiantamentos por conta de compras | 0,00 | 0,00 | 0,00 | 0,00 |
| Investimentos financeiros | 1 254 673,50 | 0,00 | 0,00 | 1 254 673,50 |
| Propriedades de investimento | 0,00 | 0,00 | 0,00 | 0,00 |
| Ativos fixos tangíveis | 67 968 438,56 | 0,00 | 0,00 | 67 968 438,56 |
| Ativos intangíveis | 63 656,61 | 0,00 | 0,00 | 63 656,61 |
| Investimentos em curso | 13 044 452,72 | 0,00 | 0,00 | 13 044 452,72 |
| Ativos não correntes detidos para venda | 0,00 | 0,00 | 0,00 | 0,00 |
| **Total:** | **83 984 901,38** | **19 762,27** | **4 880,91** | **83 970 020,02** |

# OUTROS DOCUMENTOS

## Anexo XX

# SÍNTESE DAS RECONCILIAÇÕES BANCÁRIAS

**Síntese das reconciliações bancárias**

**MUNICÍPIO DE AROUCA**

**1 de janeiro a 31 de dezembro de 2021**

| Banco | Número da conta | Saldo certificado pela instituição | Operações em trânsito | | Saldo contabilístico |
|---|---|---|---|---|---|
| | | | A adicionar | A subtrair | |
| (1) | (2) | (3) | (4) | (5) | (6)=(3)+(4)-(5) |
| Equivalentes de caixa | | | | | |
| CGD | PT50003501110000309723050 | 661 783,25 | 54 286,24 | 375 401,45 | 340 668,04 |
| CCAM | PT50004510204009939929751 | 1 327 539,85 | 153,00 | 98 391,61 | 1 229 301,24 |
| CCAM | PT50004510204027694539315 | 1 284 437,71 | 0,00 | 986,00 | 1 283 451,71 |
| BPI | PT50001000003634946010185 | 107 817,01 | 0,00 | 0,00 | 107 817,01 |
| Totta | PT50001800000113704800191 | 355 683,98 | 177,12 | 3 711,88 | 352 149,22 |
| BIC | PT50018800000038766710120 | 308 143,67 | 0,00 | 195,00 | 307 948,67 |
| BCP | PT50001500420080376481890 | 102 070,28 | 26,68 | 11 000,04 | 91 096,92 |
| CEMG | PT50003603839910600614113 | 21 678,05 | 0,00 | 0,00 | 21 678,05 |
| CCAM | PT50004510204027844085670 | 822 673,13 | 0,00 | 63 088,27 | 759 584,86 |
| CCAM | PT50004510205025941183805 | 469 719,62 | 0,00 | 0,00 | 469 719,62 |
| CGD | Depósitos diretos | 72 786,42 | 0,00 | 0,00 | 72 786,42 |
| CEMG | PT50003603839915101147557 | 1 000 000,00 | 0,00 | 0,00 | 1 000 000,00 |
| BIC | PT50018800000038766720005 | 1 500 000,00 | 0,00 | 0,00 | 1 500 000,00 |
| Totta | PT50001800035341172402018 | 0,00 | 0,00 | 0,00 | 0,00 |
| | Total de equivalentes de caixa | 8 034 332,97 | 54 643,04 | 552 774,25 | 7 536 201,76 |
| | Caixa | | | | 2 667,60 |
| | **Total de caixa e equivalentes de caixa** | | | | **7 538 869,36** |
| Outros depósitos | | | | | |
| | **Total de outros depósitos** | | | | **0** |

## Anexo XXI

# RELAÇÃO NOMINAL DE RESPONSÁVEIS

**Relação nominal de responsáveis pela execução financeira e/ou orçamental**

**MUNICÍPIO DE AROUCA**

**1 de janeiro a 31 de dezembro de 2021**

| Nome | Órgão/Cargo | Período de responsabilidade a) | Morada b) |
|---|---|---|---|
| Margarida Maria Sousa Correia Belém | Presidente | 01/01/2021 a 31/12/2021 | Rua Prof. Telmo Pato \| 4540-148 Arouca |
| Albino Jorge Cardoso Gonçalves | Vereador (R.P.) | 01/01/2021 a 31/12/2021 | Murça \| 4540-539 Santa Eulália ARC |
| António Brandão Tavares | Vereador (R.P.) | 01/01/2021 a 08/10/2021 | Sinja \| 4540-493 Rossas |
| Maria Fernanda da Conceição Oliveira | Vereador (R.P.) | 01/01/2021 a 08/10/2021 | Poças \| 4540-314 Escariz |
| Fernando Brandão Mendes | Vereador | 01/01/2021 a 08/10/2021 | Rua Dr. Maurício Pereira Pinto, 8 \| 4540-135 Arouca |
| Vitor Carlos Costa Carvalho | Vereador | 01/01/2021 a 31/12/2021 | Adaúfe \| 4540-431 Moldes |
| Pedro Miguel Oliveira Rodrigues Vieira | Vereador | 01/01/2021 a 08/10/2021 | Rua Prof. Carlos Teixeira, 38, 5º Recuado C - Ramalde \| 4250-533 Porto |
| Cláudia Margarida Brandão de Oliveira | Vereador (R.P.) | 08/10/2021 a 31/12/2021 | Av. da Liberdade, Lote 3 \| 4540-167 Arouca |
| António Carlos Gomes Duarte | Vereador (R.P.) | 08/10/2021 a 31/12/2021 | Rua Dra. Salomé Martingo, 151, 1º C \| 4540-149 Arouca |
| Célia Regina Brandão Alves | Vereador | 08/10/2021 a 31/12/2021 | Travessa da Covilhã, 62, Eixo \| 3800-813 Aveiro |
| Maria Helena Pinto Rodrigues | Vereador | 08/10/2021 a 31/12/2021 | Pirraça, Cx 105 \| 4540-043 Alvarenga ARC |

a) No caso de se verificarem alterações de responsáveis no período de relato, deverá indicar-se o período em que exerceram funções

b) Morada completa e atualizada, incluindo código postal

Anexo XXII

# DECLARAÇÃO: COMPROMISSOS PLURIANUAIS/PAGAMENTOS EM ATRASO

arouca
câmara
municipal

# DECLARAÇÃO

A Lei n.º 8/2012, de 21 de fevereiro, na redação dada pela Lei nº 22/2015, de 17 de março, diploma que aprova as regras aplicáveis à assunção de compromissos e aos pagamentos em atraso das entidades públicas, estabelece, no seu artigo 15º, que o dirigente máximo da autarquia deve, até 31 de janeiro de cada ano:

a) Declarar que todos os compromissos plurianuais existentes até 31 de dezembro do ano anterior se encontram devidamente registados na base de dados central de encargos plurianuais;

b) Identificar, em declaração emitida para o efeito, todos os pagamentos e recebimentos em atraso existentes a 31 de dezembro do ano anterior;

Estabelece ainda o mesmo artigo que as declarações são enviadas até àquela data à Assembleia Municipal e à Câmara Municipal, devendo ainda ser publicitadas no sítio da internet da autarquia e integradas no respetivo relatório e contas.

Com efeito, para cumprimento do disposto no artigo 15º da Lei nº 8/2012, de 21 de fevereiro, e tendo presente também a norma constante do artigo 17º do DL nº 127/2012, de 21 de junho, DECLARO:

1. Que os compromissos plurianuais existentes a 31 de dezembro do ano anterior não se encontram ainda registados na base de dados central de encargos plurianuais a que se refere a alínea a) do nº 1 do referido artigo 15º, pelo facto da administração central não ter ainda disponibilizado a respetiva plataforma, embora todos eles se encontrem registados no sistema informático em uso nesta autarquia;

2. Que todos os pagamentos e recebimentos em atraso existentes a 31 de dezembro de 2021 encontram-se identificados, respetivamente, nos anexos I (que não apresenta qualquer registo) e II à presente declaração, salvo no que respeita aos recebimentos em atraso referentes às receitas fiscais, que são

omitidos, pelo facto da Autoridade Tributária não os ter comunicado, nos termos previstos no nº 4 do artigo 17º do citado DL nº 127/2012.

A Presidente da Câmara,

Margarida Maria de Sousa Correia Belém

Digitally signed by Margarida Maria de Sousa Correia Belém
Date: 2022.01.31 09:02:29 +00:00

- Margarida Maria de Sousa Correia Belém -

A presente declaração foi enviada à:

a) Assembleia Municipal.

b) Câmara Municipal, diretamente, para que seja presente na próxima reunião ordinária.

Foi ainda facultada uma cópia aos serviços competentes para que publicitem o documento na página eletrónica da autarquia e o integrem no respetivo relatório e contas.

# Anexo I

al. b), n.º 1, art.º 15º da Lei 8/2012, de 21 de fevereiro

## Identificação dos pagamentos em atraso* existentes a 31 de dezembro de 2021

| Documento | Ano | Cl.econ. | NIF | Entidade | Valor |
|---|---|---|---|---|---|
| | | | | | |
| | | | | | |
| | | | | **Total geral** | **0,00** |

* Pagamentos em atraso: contas a pagar com mais de 90 dias posteriores à data de vencimento - al.e) art.º 3º da Lei n.º 8/2012 de 21/02

# Anexo II

al. b), n.º 1, art.º 15º da Lei 8/2012, de 21 de fevereiro

## Identificação dos recebimentos em atraso existentes a 31 de dezembro de 2021

| Referência | | | Descrição | Valor em € |
|---|---|---|---|---|
| Ano | Tipo | N.º docs. | | |
| 2013 | Guias | 214 | Tarifa de água/saneamento/resíduos sólidos | 3 772,37 |
| 2014 | Guias | 411 | Tarifa de água/saneamento/resíduos sólidos | 7 112,25 |
| 2015 | Guias | 251 | Tarifa de água/saneamento/resíduos sólidos | 3 996,74 |
| | | | SOMA | **14 881,36** |
| 07/02/2018 | Fatura | FA MUN18/7 | Renda do estádio municipal | 7 491,66 |
| 04/01/2019 | Fatura | FA MUN19/2 | Renda do estádio municipal | 7 577,81 |
| 07/10/2019 | Fatura | 003/669 | Copos | 562,50 |
| 16/01/2020 | Fatura | 003/125 | Renda do estádio municipal | 7 616,46 |
| 17/02/2020 | Fatura | 012/56 | Atualização de renda terreno | 124,83 |
| 13/05/2020 | Fatura | 012/219 | Venda de árvores - 2ª prestação | € 5 087,50 |
| 05/01/2021 | Fatura | 012/19 | Renda do estádio municipal | € 7 614,17 |
| 13/01/2021 | Fatura | 012/55 | Campo de futebol 11 complexo desportivo | € 700,00 |
| 18/01/2021 | Fatura | 012/62 | Utilização dos espaços de incubação no CI3 | € 73,80 |
| 18/01/2021 | Fatura | 012/64 | Utilização dos espaços de incubação no CI3 | € 73,80 |
| 18/01/2021 | Fatura | 012/63 | Utilização dos espaços de incubação no CI3 | € 885,60 |
| 29/01/2021 | Fatura | 012/89 | Utilização dos espaços de incubação no CI3 | € 73,80 |
| 29/01/2021 | Fatura | 012/88 | Utilização dos espaços de incubação no CI3 | € 73,80 |
| 02/02/2021 | Fatura | 012/108 | Utilização dos espaços de incubação no CI3 | € 73,80 |
| 17/02/2021 | Fatura | 012/155 | Campo de futebol 11 complexo desportivo | € 600,00 |
| 01/03/2021 | Fatura | 012/190 | Utilização dos espaços de incubação no CI3 | € 73,80 |
| 17/03/2021 | Fatura | 012/263 | Campo de futebol 11 complexo desportivo | € 450,00 |
| 01/04/2021 | Fatura | 012/300 | Utilização dos espaços de incubação no CI3 | € 73,80 |
| 04/05/2021 | Fatura | 012/427 | Utilização dos espaços de incubação no CI3 | € 73,80 |
| 01/06/2021 | Fatura | 012/602 | Utilização dos espaços de incubação no CI3 | € 73,80 |
| 01/07/2021 | Fatura | 012/768 | Utilização dos espaços de incubação no CI3 | € 73,80 |
| 02/08/2021 | Fatura | 012/913 | Utilização dos espaços de incubação no CI3 | € 73,80 |
| 01/09/2021 | Fatura | 012/1118 | Utilização dos espaços de incubação no CI3 | € 73,80 |
| 20/09/2021 | Fatura | 012/1214 | Utilização dos espaços de incubação no CI3 | € 123,00 |
| 22/09/2021 | Fatura | 012/1227 | Revisões de preços negativas | € 124,75 |
| 22/09/2021 | Fatura | 012/1225 | Revisões de preços negativas | € 30,60 |
| 01/10/2021 | Fatura | 012/1274 | Utilização dos espaços de incubação no CI3 | € 86,10 |
| 12/10/2021 | Fatura | 012/1340 | Revisões de preços negativas | € 16,62 |
| 08/11/2021 | Fatura | 012/1474 | Utilização dos espaços de incubação no CI3 | € 86,10 |
| 08/11/2021 | Fatura | 012/1476 | Utilização dos espaços de incubação no CI3 | € 73,80 |
| 08/11/2021 | Fatura | 012/1573 | Utilização dos espaços de incubação no CI3 | € 73,80 |
| 02/12/2021 | Fatura | 012/1562 | Renda terreno | € 216,25 |
| 23/12/2021 | Fatura | 012/1671 | Acordo de colaboração | € 20 000,00 |
| 23/12/2021 | Fatura | 012/1672 | Fotocópias autenticadas | € 19,90 |
| | | | SOMA | **60 447,05** |
| | | | TOTAL | **75 328,41** |

# ENCERRAMENTO

***Informação:***

Foram cumpridas todas as obrigações legais ou regulamentares.

11/04/2022 _____

**ENCERRAMENTO**

Os presentes documentos de prestação de contas, com duzentas e setenta e quatro páginas, devidamente numeradas e rubricadas, foram __provados em reunião desta Câmara Municipal realizada em __ de _____ 2022.

**A Câmara Municipal,**

_____

_____ _____

_____ _____

_____ _____

**VOTAÇÃO FINAL**

Os documentos de prestação de contas que antecedem, foram objecto de apreciação e votação pela Assembleia Municipal em sua sessão realizada em ___de_____de 2022, tendo merecido ___provação.

A Mesa da Assembleia,

_____

_____ _____

Publicitação:

Sítio na *internet*: *https://www.cm-arouca.pt* (n.º 2 do art.º 79º da Lei n.º73/2013, de 03/09).

_____

arouca