CÂMARA MUNICIPAL

ANO DE 2022

Documentos de Prestação de Contas

arouca

Pág. Índice geral

7 **Introdução**

13 **Capítulo I – Organização municipal e recursos humanos**

19 **Capítulo II – Reporting Orçamental**
21 2.1 – Execução e evolução da política orçamental
21 2.1.1 – Execução do orçamento
22 2.1.2 – Desvios entre a previsão e a execução da política orçamental
24 2.1.3 – Receitas e despesas por capítulos de classificação económica
25 2.1.3.1 – Receitas por capítulos de classificação económica
27 2.1.3.2 – Despesas por capítulos de classificação económica
31 2.1.4 – Evolução das receitas e despesas por capítulos de classificação económica
32 2.1.4.1 – Evolução das receitas por capítulos de classificação económica
33 2.1.4.2 – Evolução das despesas por capítulos de classificação económica
34 2.1.5 – Compromissos e responsabilidades para anos seguintes
35 2.1.6 – Relação entre as receitas e as despesas da mesma natureza
37 2.2 – Execução das Grandes Opções do Plano
40 2.3 – Anexo às demonstrações orçamentais

41 **Capítulo III – Reporting de Atividades**

75 **Capítulo IV – Reporting Financeiro**
77 4.1 – Situação económica e financeira
77 4.1.1 – Balanço
80 4.1.2 – Demonstração de Resultados
83 4.1.3 – Alterações no Património Líquido
83 4.1.4 – Fluxos de caixa
84 4.1.5 – Indicadores de gestão
85 4.2 – Evolução da dívida de e a terceiros
85 4.2.1 – De terceiros
86 4.2.2 – A terceiros

90 4.2.3 – Limite da dívida total
91 4.3 – Proposta de aplicação de resultados
92 4.4 – Anexo às demonstrações financeiras

105 **Capítulo V – Contabilidade de Gestão**
107 5.1 – Análises de custos por funções
110 5.2 – Análise de custos por centros de responsabilidade

111 **Conclusão**

Índice de quadros

16 Quadro I – Subunidades orgânicas
16 Quadro II – Gabinete de apoio pessoal
17 Quadro III – Lugares por categorias
17 Quadro IV – Trabalhadores por carreira/unidade orgânica
17 Quadro V – Trabalhadores por categoria/género
18 Quadro VI – Trabalhares por género/unidade orgânica
21 Quadro VII – Resumo das receitas
21 Quadro VIII – Resumo das despesas
22 Quadro IX – Desvios das receitas
23 Quadro X – Desvios das despesas
25 Quadro XI – Receitas por classificação económica
27 Quadro XII – Despesas por classificação económica
32 Quadro XIII – Evolução das receitas por classificação económica
33 Quadro XIV – Evolução das despesas por classificação económica
34 Quadro XV – Compromissos e responsabilidades em anos seguintes
35 Quadro XVI – Equilíbrio orçamental
35 Quadro XVII – Relação entre as receitas e despesas
37 Quadro XVIII – Execução financeira das GOP
38 Quadro XIX – Execução material das GOP
77 Quadro XX – Evolução do ativo
78 Quadro XXI – Evolução do passivo

79 Quadro XXII – Evolução do património líquido
80 Quadro XXIII – Rendimentos
81 Quadro XXIV - Gastos
84 Quadro XXV – Indicadores de gestão
85 Quadro XXVI – Evolução da dívida de terceiros
87 Quadro XXVII - Evolução da dívida a terceiros
91 Quadro XXVIII – Limite da dívida total
92 Quadro XXIX – Desagregação de caixa e depósitos
93 Quadro XXX – Ativos intangíveis – variação das amortizações e perdas por imparidades acumuladas
95 Quadro XXXI – Ativos intangíveis – quantia escrituradas e variações do período
95 Quadro XXXII – Ativos intangíveis – adições
96 Quadro XXXIII – Acordos de concessão de serviços
96 Quadro XXXIV – Ativos fixos tangíveis – variação das depreciações e perdas por imparidades acumuladas
97 Quadro XXXV – Ativos fixos tangíveis – quantia escriturada e variações do período
98 Quadro XXXVI – Ativos fixos tangíveis – adições
99 Quadro XXXVII - Ativos fixos tangíveis – diminuições
10 Quadro XXXVIII – Inventários
100 Quadro XXXIX – Inventários: movimentos do período
101 Quadro XL – Rendimentos com contraprestação
102 Quadro XLI – Rendimentos sem contraprestação
103 Quadro XLII – Provisões
108 Quadro XLIII – Custos por funções
110 Quadro XLIV – Custos por centros de responsabilidade

Índice de gráficos

27 Gráfico I – Receitas por classificação económica
31 Gráfico II – Despesas por classificação económica
36 Gráfico III – Relação entre as receitas e despesas
38 Gráfico IV – Execução financeira das GOP
39 Gráfico V - Execução material das GOP

81 Gráfico VI – Rendimentos
82 Gráfico VII – Gastos
86 Gráfico VIII - Evolução da dívida de terceiros
89 Gráfico IX - Evolução da dívida a terceiros
90 Gráfico X – Evolução do endividamento
109 Gráfico XI – Custos por funções
109 Gráfico XII – Custos diretos e indiretos

Índice de anexos

115 **Anexos – Documentos de prestação de contas**

117 Demonstrações orçamentais
119 Anexo I – Demonstração do desempenho orçamental
123 Anexo II – Demonstração de execução orçamental da receita
129 Anexo III – Demonstração de execução orçamental da despesa
139 Anexo IV – Demonstração de execução do PPI
155 Anexo V – Alterações orçamentais da receita
163 Anexo VI – Alterações orçamentais da despesa
175 Anexo VII – Alterações ao PPI
183 Anexo VIII – Operações de tesouraria
191 Anexo IX – Contratação administrativa – Situação dos contratos
199 Anexo X – Contratação administrativa – Adjudicações por tipo de procedimento
203 Anexo XI – Transferências e subsídios - receita
207 Anexo XII – Transferências e subsídios – despesa

231 Demonstrações financeiras
233 Anexo XIII – Balanço
237 Anexo XIV – Demonstração de resultados por natureza
241 Anexo XV – Demonstração das alterações no património líquido
245 Anexo XVI – Demonstração de fluxos de caixa
249 Anexo XVII – Caracterização da entidade
255 Anexo XVIII – Empréstimos obtidos

259 Anexo XIX – Imparidade de ativos

263 Outros Documentos
265 Anexo XX – Síntese das reconciliações bancárias
269 Anexo XXI – Relação nominal de responsáveis
273 Anexo XXII – Declaração: compromissos plurianuais/pagamentos em atraso

279 **Encerramento**

Lista de siglas

ADRIMAG	Associação de Desenvolvimento Rural Integrado das Serras do Montemuro, Arada e Gralheira
AECA	Associação Empresarial de Cambra e Arouca
AGA	Associação Geoparque Arouca
AMP	Área Metropolitana do Porto
AMR	Atividades Mais Relevantes
AMTSM	Associação de Municípios das Terras de Santa Maria
AVAC	Aquecimento, Ventilação e Ar Condicionado
BUPI	Balcão Único do Prédio
c/c	Conta-corrente
CEFDV	Centro de Emprego e Formação Profissional de Entre Douro e Vouga
CEI	Contrato de Emprego-Inserção
CICCOPN	Centro de Formação Profissional da Indústria da Construção Civil e Obras Públicas do Norte
CPP	Casa das Pedras Parideiras
CTI	Contrato por Tempo Indeterminado
CTR	Contrato a Termo Resolutivo
DAE	Desfibrilhação Automática Externa
DAU	Divisão de Ambiente e Urbanismo
DCF	Divisão de Contabilidade e Finanças
DDS	Divisão de Desenvolvimento Social
DEGRH	Divisão de Expediente Geral e Gestão de Recursos Humanos
DPO	Divisão de Planeamento e Obras
EB	Escola Básica
FEDER	Fundo Europeu de Desenvolvimento Regional
GOP	Grandes Opções do Plano
GR	Grande Rota
IAPMEI	Agência para a Competitividade e Inovação, I.P.
IHRU	Instituto de Habitação e Reabilitação Urbana
IMI	Imposto Municipal sobre Imóveis
IMT	Imposto Municipal sobre Transmissões Onerosas de Imóveis
IP	Instituto Público

IUC	Imposto Único de Circulação
JI	Jardim-de-Infância
LCPA	Lei dos Compromissos e Pagamentos em Atraso
NCP	Norma de Contabilidade Pública
PAOITI	Plano de Ação da Operação Integrada do Território de Intervenção Sul
PDM	Plano Diretor Municipal
PMIND	Plano Municipal para a Igualdade e Não Discriminação
POCAL	Plano Oficial de Contabilidade das Autarquias Locais
PPI	Plano Plurianual de Investimentos
PR	Pequena Rota
PRR	Plano de Recuperação e Resiliência
RFALEI	Regime Financeiro das Autarquias Locais e Entidades Intermunicipais
SNC-AP	Sistema de Normalização Contabilística para as Administrações Públicas
SNS	Serviço Nacional de Saúde
UF	União de Freguesias

INTRODUÇÃO

INTRODUÇÃO

De acordo com o previsto na al. l) do n.º 2 do art.º 25º e al. i) do n.º 1 do art.º 33º do Regime Jurídico das Autarquias Locais, aprovado em anexo à Lei n.º 75/2013, de 12 de setembro, bem como no n.º 1 do artigo 76º da Lei das Finanças Locais, aprovada pela Lei n.º 73/2013, de 3 de setembro, na sua atual redação, depois de concluído o ano económico e executados os documentos previsionais, compete à Câmara Municipal elaborar e aprovar os documentos de prestação de contas da autarquia e submetê-los à apreciação e votação do órgão deliberativo na sessão ordinária do mês de abril do ano seguinte àquele a que tais documentos dizem respeito.

De igual modo, os documentos de prestação de contas devem ser enviados ao Tribunal de Contas, até ao dia 30 de abril, para efeito de fiscalização sucessiva, independentemente da sua apreciação e votação pela Assembleia Municipal, – n.º 4 do artigo 52º da Lei nº 98/97, de 26 de agosto, alterada e republicada pela Lei n.º 48/06, de 29 de agosto.

Os documentos de prestação de contas são remetidos ao órgão deliberativo para apreciação juntamente com a certificação legal e o parecer sobre as mesmas, apresentados pelo revisor oficial de contas ou sociedade de revisores oficiais de contas, nos termos previstos nos art.º 76º e 77º, da Lei n.º 73/2013, de 3 de setembro, documentos que serão juntos ao processo, para serem presentes àquele órgão, logo que a sociedade de revisores oficiais de contas VL Santos & Associados - SROC, S.A., com sede em Vila Nova de Ourém, nomeada pela Assembleia Municipal, em sessão realizada em 27 de junho de 2014, se pronuncie sobre os documentos de prestação de contas apresentados pela Câmara Municipal.

A prestação de contas que ora se apresenta foi organizada e documentada tendo por base as normas previstas no Sistema de Normalização Contabilística para as Administrações Públicas (SNC-AP), aprovado pelo Decreto-Lei n.º 192/2015, de 11 de setembro.

Foram também observadas as instruções do Tribunal de Contas aprovadas pela Instrução n.º 1/2019, de 6 de março, assim como a Resolução n.º 6/2022, de 5 de janeiro de 2023.

De acordo com o referido SNC-AP, os documentos de prestação de contas a apresentar assentam nos três subsistemas que o constituem:

- ✓ Contabilidade orçamental;
- ✓ Contabilidade financeira;
- ✓ Contabilidade de gestão.

A **Contabilidade Orçamental** visa permitir um registo pormenorizado do processo orçamental e trata os seguintes aspetos – NCP26 do SNC-AP:

a) Desempenho orçamental;

b) Execução orçamental da receita;

c) Execução orçamental da despesa;

d) Execução do Plano Plurianual de Investimentos (PPI);

e) Anexo às demonstrações orçamentais.

A **Contabilidade Financeira** tendo por base as normas internacionais de contabilidade pública, permite registar as transações e outros eventos que afetam a posição financeira, o desempenho financeiro e os fluxos de caixa de uma determinada entidade. Tem como referência a seguinte matéria – NCP1 do SNC-AP:

a) Balanço;

b) Demonstração de resultados por natureza;

c) Demonstração das alterações no património líquido;

d) Demonstração dos fluxos de caixa;

e) Anexo às demonstrações financeiras.

Por sua vez, a **Contabilidade de Gestão** permite avaliar o resultado das atividades e projetos que contribuem para a realização das políticas públicas e o cumprimento dos objetivos em termos de serviços a prestar aos cidadãos. Trata os seguintes aspetos – NCP27 do SNC-AP:

a) Custos diretos e indiretos de cada bem, serviço ou atividade;

b) Custos diretos e indiretos por funções;

c) Custos por centros de responsabilidade.

O capítulo I deste documento oferece uma visão geral da estrutura organizacional dos serviços municipais e dos recursos humanos de que a autarquia dispõe para levar a cabo as suas atribuições.

No capítulo II, procede-se à análise da execução e evolução da política orçamental e das Grandes Opções do Plano (GOP) - constituídas pelo Plano Plurianual de Investimentos (PPI) e pelas Atividades Mais Relevantes (AMR) -, tendo em conta a execução do orçamento, dos desvios entre a previsão e a execução orçamental, as receitas e despesas por classificação económica, a evolução das receitas e das despesas por classificação económica, compromissos e responsabilidades para anos seguintes, a relação entre as receitas e as despesas da mesma natureza e a execução das Grandes Opções do Plano, quer no domínio da execução financeira quer no campo da execução material.

No capítulo III, apresenta-se um reporte das atividades mais relevantes desenvolvidas pelo Município no ano de 2022.

No capítulo IV, dá-se conhecimento da situação económica e financeira do Município, da evolução da dívida de e a terceiros, da proposta de aplicação de resultados e do anexo às demonstrações financeiras.

No capítulo V, aborda-se a contabilidade de gestão, procedendo-se à análise dos custos por funções e por centros de responsabilidade.

CAPÍTULO I

ORGANIZAÇÃO MUNICIPAL E RECURSOS HUMANOS

CAPÍTULO I – ORGANIZAÇÃO MUNICIPAL E RECURSOS HUMANOS

1.1. ORGANIZAÇÃO MUNICIPAL

A organização, estrutura e o funcionamento dos serviços municipais orientam-se pelos princípios da unidade e eficácia da ação, da aproximação dos serviços aos cidadãos, da desburocratização, da racionalização de meios e da eficiência na afetação de recursos públicos, da melhoria quantitativa e qualitativa do serviço prestado e de garantia de participação dos cidadãos.

À data de 31/12/2022 a estrutura orgânica dos serviços do Município de Arouca adota o modelo de estrutura hierarquizada assente em unidades orgânicas e subunidades orgânicas constituída por cinco unidades orgânicas flexíveis, conforme abaixo se apresenta graficamente.

Estrutura hierarquizada

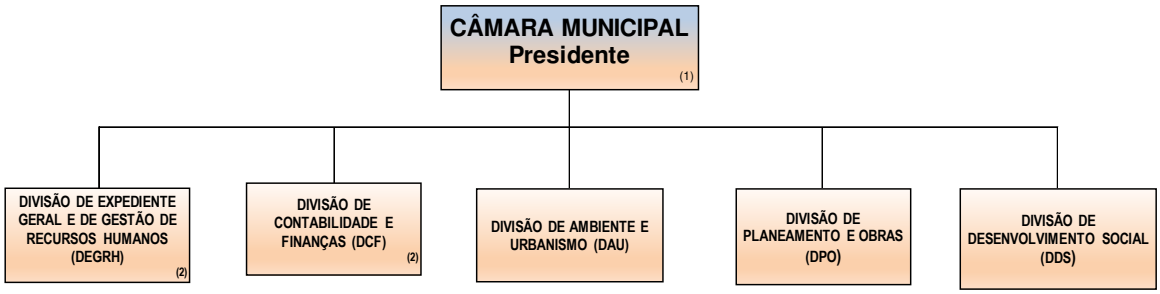

(1) Estrutura flexível (2) Novas divisões.

A estrutura orgânica apresentada entrou em vigor em 9 de dezembro de 2020.

A conformação da estrutura interna das unidades orgânicas, contempla três subunidades orgânicas assim distribuídas:

Quadro I – Subunidades orgânicas

UNIDADE ORGÂNICA	SUBUNIDADE ORGÂNICA	CATEGORIA
DIVISÃO DE EXPEDIENTE GERAL E DE GESTÃO DE RECURSOS HUMANOS	Secção de Expediente Geral	1 Coordenador Técnico
	Secção de Recursos Humanos	1 Coordenador Técnico
DIVISÃO DE CONTABILIDADE E FINANÇAS	Secção de Contabilidade e Património	1 Coordenador Técnico

O gabinete de apoio pessoal à Presidente da Câmara contempla os seguintes cargos:

Quadro II – Gabinete de apoio pessoal

GABINETE DE APOIO PESSOAL
1 Adjunto
1 Secretário

1.2. RECURSOS HUMANOS

Tendo em consideração a missão, atribuições, projetos e ações a levar a cabo, as competências das unidades orgânicas e os recursos financeiros disponíveis no âmbito do planeamento e gestão dos recursos humanos, a Autarquia deve planear para cada exercício orçamental as atividades de natureza permanente ou temporária a desenvolver durante a sua execução, bem como o respetivo mapa de pessoal.

Com efeito, prevê o referido documento um total de 423 postos de trabalho, sendo que, destes, 320 encontram-se preenchidos em regime de contrato por tempo indeterminado (CTI), 7 em regime de contrato a termo resolutivo (CTR), 5 em regime de comissão de serviço (dirigentes), 5 em regime de cedência, a exercer funções na empresa Águas do Norte, S.A., 1 em regime de comissão de serviço na AGIF e 2 em regime de mobilidade.

Como instrumento de planeamento e gestão de recursos humanos, o mapa de pessoal resulta de um diagnóstico das carências sentidas nas diversas unidades orgânicas e serviços por forma a possibilitar a concretização dos objetivos fixados, com vista à satisfação das necessidades de natureza pública que constituem a missão da autarquia, em articulação com os recursos financeiros disponíveis.

Quadro III – Lugares por categorias

CATEGORIAS	OCUPADOS	VAGOS	TOTAL
Dirigente	5	0	5
Técnico Superior	53	25	78
Assistente Técnico	64	10	74
Assistente Operacional	215	46	261
Fiscalização	2	1	3
Informática (Não Revista)	1	1	2
Total Mapa	340	83	423

De seguida apresentam-se os quadros que evidenciam o enquadramento dos recursos humanos a exercer funções no Município, por categoria/unidade orgânica, por género/categoria, por género/unidade orgânica, bem como informação relativa à média de idades e à média de antiguidade.

Quadro IV – Trabalhadores por categoria/unidade orgânica

CATEGORIAS	DEGRH	DCF	DAU	DPO	DDS	TOTAL
Dirigente	1	1	1	1	1	5
Técnico Superior	3	2	7	15	26	53
Assistente Técnico	7	5	6	5	41	64
Assistente Operacional	2	0	47	32	134	215
Fiscalização	0	0	2	0	0	2
Informática (Não Revista)	1	0	0	0	0	1
Soma	14	8	63	53	202	340

Quadro V – Trabalhadores por categorias/género

CATEGORIAS	Género		TOTAL
	F	M	
Dirigente	4	1	5
Técnico Superior	34	19	53
Assistente Técnico	44	20	64
Assistente Operacional	134	81	215
Fiscalização	1	1	2
Informática (Não Revista)	0	1	1
Total	217	123	340
Percentagem	64%	36%	

Quadro VI – Trabalhadores por género/unidade orgânica

DIVISÕES		DEGRH	DCF	DAU	DPO	DDS	TOTAL
Género	m	6	2	44	38	33	123
	f	8	6	19	15	169	217
Efetivos		14	8	63	53	202	340
Média de idades							50
Média de antiguidade							17

1.3. MEDICINA NO TRABALHO

No ano de 2022, foram realizadas 308 consultas no âmbito da medicina no trabalho, por forma a prevenir os riscos de saúde ocupacional.

1.4. FORMAÇÃO

O Município de Arouca aposta na formação contínua, com vista à atualização e valorização pessoal e profissional dos funcionários, em consonância com as políticas de desenvolvimento, inovação e mudança da administração autárquica, e, neste sentido, no ano da gerência, foram ministradas 910 horas de formação interna e externa nas seguintes carreiras:

- Dirigentes intermédios – 144h
- Técnicos superiores – 592h
- Assistentes Técnicos – 106h
- Assistente Operacionais – 68h

CAPÍTULO II

REPORTING ORÇAMENTAL

CAPÍTULO II – REPORTING ORÇAMENTAL

2.1. EXECUÇÃO E EVOLUÇÃO DA POLÍTICA ORÇAMENTAL

2.1.1. EXECUÇÃO DO ORÇAMENTO

O orçamento da receita e da despesa do ano em análise, bem como as modificações que lhe foram introduzidas durante a sua execução constam deste processo nos anexos V e VI, respetivamente.

Os resultados da sua execução são evidenciados nos Anexos II e III, deste mesmo processo.

Tendo em consideração a sua natureza económica, o nível de execução orçamental das receitas e das despesas em relação ao inicialmente previsto apresenta em termos globais os seguintes resultados:

Quadro VII - Resumo das receitas

RECEITAS				
Natureza	Previstas	Arrecadadas	Diferenças	
			Valor	%
Correntes	17 099 600,00	18 870 029,99	1 770 429,99	10,35
Capital	5 094 600,00	2 690 723,74	-2 403 876,26	-47,18
Total	22 194 200,00	21 560 753,73	-633 446,27	-2,85

Quadro VIII - Resumo das despesas

DESPESAS				
Natureza	Previstas	Realizadas	Diferenças	
			Valor	%
Correntes	13 897 900,00	14 214 831,30	316 931,30	2,28
Capital	8 296 300,00	6 078 855,06	-2 217 444,94	-26,73
Total	22 194 200,00	20 293 686,36	-1 900 513,64	-8,56

Da análise dos quadros VII e VIII resulta que a execução orçamental do ano da gerência atingiu mais de 97% ao nível da receita e mais de 91% ao nível da despesa.

Enquanto documento de natureza meramente previsional, o orçamento municipal traduz a previsão inicial das receitas a cobrar e das despesas a realizar durante um determinado

período de tempo, sujeito a acontecimentos alheios que possam influenciar a sua execução. A maior parte do seu financiamento advém de fontes externas, sendo que a sua maior ou menor variação face ao valor inicialmente previsto, condiciona, na respetiva medida, o nível de execução da despesa. Daí que há, como sempre houve, receitas que não chegam a arrecadar-se no ano da gerência, ou que nunca chegam a arrecadar-se, e despesas que, consequentemente, ficam por realizar.

O quadro VII mostra-nos que dos €22.194.200,00 de receita inicialmente previstos o Município arrecadou €21.560.753,73, o que corresponde a uma taxa de execução acima dos 97%.

Por sua vez, o quadro VIII revela-nos que a despesa atingiu mais de 91% do inicialmente previsto, ou seja, que perante igual previsão de €22.194.200,00 realizaram-se despesas no valor de €20.293.686,36.

Considerando a natureza deste instrumento de gestão e os condicionalismos que o norteiam, poder-se-á concluir que o orçamento municipal, no ano em análise, atingiu um excelente nível de execução.

2.1.2. DESVIOS ENTRE A PREVISÃO E A EXECUÇÃO DA POLÍTICA ORÇAMENTAL

Analisando os quadros IX e X conjuntamente com os elementos que constam nos anexos II e III, obtêm-se os desvios verificados entre as receitas e despesas previstas e as efetivamente arrecadadas e realizadas por cada um dos capítulos da classificação económica.

Quadro IX - Desvios das receitas

RECEITAS				
Class.económica	Previstas	Arrecadadas	Diferenças	
			Valor	%
01-Impostos Diretos	2 880 500,00	3 329 053,80	448 553,80	15,57
02-Impostos indiretos	300,00	628,50	328,50	109,50
04-Taxas,multas e outras penalidades	202 100,00	202 770,21	670,21	0,33
05-Rendimentos de propriedade	864 100,00	854 652,11	-9 447,89	-1,09
06-Transferências correntes	10 246 000,00	12 132 134,29	1 886 134,29	18,41
07-Venda de bens e serv.correntes	2 213 100,00	2 082 841,97	-130 258,03	-5,89
08-Outras receitas correntes	693 500,00	267 949,11	-425 550,89	-61,36
Soma das receitas correntes	***17 099 600,00***	***18 870 029,99***	***1 770 429,99***	***10,35***
09-Venda de bens de investimento	78 900,00	317 019,72	238 119,72	301,80
10-Transferências de capital	5 015 700,00	2 373 704,02	-2 641 995,98	-52,67
11-Ativos financeiros	0,00	0,00	0,00	0,00
12-Passivos financeiros	0,00	0,00	0,00	0,00
13-Outras receitas de capital	0,00	0,00	0,00	0,00
Soma das receitas de capital	***5 094 600,00***	***2 690 723,74***	***-2 403 876,26***	***-47,18***
Total das receitas	**22 194 200,00**	**21 560 753,73**	**-633 446,27**	**-2,85**

Quadro X - Desvios das despesas

DESPESAS				
Class.económica	Previstas	Realizadas	Diferenças	
			Valor	%
01-Despesas com pessoal	4 775 000,00	5 666 002,34	891 002,34	18,66
02-Aquisição de bens e serviços	7 382 500,00	6 839 221,22	-543 278,78	-7,36
03-Juros e outros encargos	20 200,00	13 472,73	-6 727,27	-33,30
04-Transferências correntes	1 296 500,00	1 538 231,51	241 731,51	18,64
06-Outras despesas correntes	423 700,00	157 903,50	-265 796,50	-62,73
Soma das despesas correntes	***13 897 900,00***	***14 214 831,30***	***316 931,30***	***2,28***
07-Aquisição de bens de capital	7 318 800,00	5 100 864,71	-2 217 935,29	-30,30
08-Transferências de capital	682 500,00	684 780,58	2 280,58	0,33
09-Ativos financeiros	1 100,00	0,00	-1 100,00	-100,00
10-Passivos financeiros	293 700,00	293 209,77	-490,23	-0,17
11-Outras despesas de capital	200,00	0,00	-200,00	-100,00
Soma das despesas de capital	***8 296 300,00***	***6 078 855,06***	***-2 217 444,94***	***-26,73***
Total geral	**22 194 200,00**	**20 293 686,36**	**-1 900 513,64**	***-8,56***

Relativamente à receita, os rendimentos que fizeram com que a execução orçamental ficasse aquém da previsão são os que integram o seguinte capítulo:

- *Transferências de capital* – É o que apresenta o nível de execução mais baixo, em cerca de €2.641.000,00, resultante do atraso de início ou de execução de algumas obras cofinanciadas por fundos comunitários, dado que as transferências são feitas à medida da respetiva execução.

Os capítulos abaixo referenciados averbaram, em contrapartida, um aumento da receita:

- *Transferências correntes* – Este capítulo evidencia o maior *superavit* face à previsão inicial. Conta com cerca de mais de €1.886.000,00 por efeito do aumento das transferências correntes do Orçamento de Estado face ao ano anterior com base no qual foi feita a previsão para o ano em apreciação, onde se incluem as verbas provenientes da transferência de competências para o Município, no âmbito da Educação e da Saúde.

- *Impostos diretos* – regista um acréscimo de cerca de €448.000,00, produto do aumento dos impostos municipais cobrados diretamente pela administração fiscal.

Por sua vez, a realização da despesa ficou também aquém do inicialmente previsto em cerca de 9%, seguindo a trajetória da receita, em obediência ao princípio do equilíbrio financeiro e da boa gestão municipal.

Este desvio teve lugar basicamente nas despesas com:

- *Aquisição de bens de capital*, com um diferencial de €2.217.935,29, para menos, devido, fundamentalmente ao atraso em obras em curso, com alguma dimensão e ou complexidade, tais como as empreitadas do Centro Local de Mansores, do Centro

Local de Moldes, do percurso pedonável e ciclável do Vale de Arouca, da Recuperação e Valorização dos Viveiros da Granja, Valorização do parque florestal de Santa Luzia, Áreas de valência coletiva do percurso pedonal e ciclável do vale de Arouca, Recuperação/Beneficiação do património paisagístico da praia fluvial da Paradinha, qualificação/expansão da Z.I. de S. Domingos/Mata/Arouca, Requalificação/expansão da Z.I. das Lameiradas, Aquisição/Reconstr.imóveis da Carreira dos Moinhos e Reabilitação e expansão do parque de campismo do Merujal, sendo este facto, aliás, o que mais contribui para o desvio verificado entre a totalidade das receitas previstas e a das efetivamente arrecadadas.

- *Aquisição de bens e serviços,* com menos €543.278,78, contabilizados principalmente nas rubricas que suportam a aquisição de vestuário e artigos pessoais, peças para material de transporte, a aquisição de bens para prémios, condecorações e ofertas, a aquisição de outros bens, os encargos com as instalações, a conservação de bens, as comunicações, os estudos, pareceres, projetos e consultadoria, os outros trabalhos especializados e os outros serviços.

- *Outras despesas correntes*, que ficou aquém do inicialmente previsto em €265.796,50, na sua maior parte na rubrica que suporta a criação/manutenção de faixas de gestão de combustível.

Por outro lado, os capítulos abaixo referenciados registaram um aumento da despesa:

- *Pessoal*, no montante de €891.002,34, essencialmente fruto da transferência de competências, na área da Educação e Saúde, para o Município.

- *Transferências correntes,* superou o valor inicialmente previsto, em €241.731,51, devido à definição de financiamento de algumas ações previstas nas GOP através do saldo do anterior e ao reforço de comparticipação nas despesas de funcionamento de algumas instituições, tais como os Bombeiros Voluntários de Arouca e outras associações de cariz social, associações de âmbito cultural e associações de âmbito desportivo.

2.1.3. RECEITAS E DESPESAS POR CAPÍTULOS DA CLASSIFICAÇÃO ECONÓMICA

Os quadros XI e XII que se seguem evidenciam, respetivamente, o peso de cada um dos capítulos das receitas e das despesas por classificação económica, em relação ao total arrecadado e realizado.

2.1.3.1 RECEITAS POR CAPITULOS DA CLASSIFICAÇÃO ECONÓMICA

Quadro XI - Receitas por classificação económica

RECEITAS		
2022		%
01-Impostos Diretos	3 329 053,80	15,44
02-Impostos indiretos	628,50	0,00
04-Taxas,multas e outras pen	202 770,21	0,94
05-Rendimentos de propriedade	854 652,11	3,96
06-Transferências correntes	12 132 134,29	56,27
07-Venda de bens e serv.correntes	2 082 841,97	9,66
08-Outras receitas correntes	267 949,11	1,24
Soma rec.correntes	**18 870 029,99**	**87,52**
09-Venda de bens de investimento	317 019,72	1,47
10-Transferências de capital	2 373 704,02	11,01
11-Ativos financeiros	0,00	0,00
12-Passivos financeiros	0,00	0,00
13-Outras receitas de capital	0,00	0,00
Soma rec.capital	**2 690 723,74**	**12,48**
Total	**21 560 753,73**	**100,00**

A receita arrecadada totaliza €21.560.753,73, sendo que deste montante €18.870.029,99 correspondem a receita corrente e €2.690.723,74 a receita de capital. A sua desagregação pelas diversas rubricas da classificação económica é evidenciada no "Anexo II – Demonstração de execução orçamental da receita".

Nas receitas correntes, assumem o maior peso as *transferências correntes*. Estas correspondem a de cerca de 56% do total da receita e a 64% da receita corrente. Como as contas demonstram e sempre temos referido, as transferências do Orçamento de Estado destinadas a financiar a atividade corrente municipal, são as que mais contribuem para o montante contabilizado por aquele capítulo, o que reflete o estado de submissão e de dependência financeira do município neste domínio.

O capítulo dos *impostos diretos* integra, essencialmente, três impostos municipais e a derrama. No seu conjunto, este capítulo contabiliza apenas 15,44% das receitas, sendo que cada um deles aloca ao orçamento:

- Imposto Municipal sobre Imóveis (IMI), 7,40%;
- Imposto Único de Circulação (IUC), 2,70%;
- Imposto Municipal sobre Transmissões Onerosas de Imóveis (IMT), 3,50%;
- Derrama, 1,83%.

A *Venda de bens e prestação de serviços correntes* arrecadou 9,66% das receitas. Na sua maioria, correspondem a taxas e preços cobrados pelos serviços prestados pelo Município no âmbito da recolha dos resíduos sólidos, da utilização do complexo desportivo municipal, das piscinas de Escariz, dos parques de estacionamento, do funcionamento das cantinas escolares e do acesso aos Passadiços do Paiva e à Ponte 516 Arouca.

Os *rendimentos de propriedade* atingiram 3,96% da receita global, preenchidos, essencialmente, pelo valor da renda devida pela concessão da rede elétrica ao distribuidor público, pelos dividendos distribuídos pelas entidades participadas e pelos juros de depósitos obtidos em instituições bancárias.

Em termos de receitas de capital, o Orçamento Municipal foi financiado, essencialmente, pelo capítulo das *Transferências de Capital,* cujo valor corresponde a 11,01% do total das receitas e 88,22% das receitas da mesma natureza. As transferências provenientes do Orçamento do Estado, através dos Fundos Municipais, contribuíram com €1.129.441,00, incluindo a transferência prevista no art.º 35º, n.º 3 da Lei 73/2013, de 9 de setembro, sendo que os restantes €1.244.263,02 resultaram de comparticipações contratualizadas e atribuídas no âmbito de programas comunitários.

A *Venda de bens de investimento,* por sua vez, contribui com 1,47% do total das receitas.

Esta análise permite-nos aferir o grau de submissão e de dependência financeira do Município e quão exíguas são as receitas próprias para satisfazer as necessidades sentidas pelas freguesias e respetivas populações. Nestas circunstâncias, sendo o financiamento próprio muito reduzido, significa que a taxa de execução das ações e projetos a realizar está sempre dependente do grau de financiamento obtido junto de fontes externas, seja através do Orçamente de Estado, seja ao abrigo de contratos de financiamento de âmbito comunitário.

O gráfico que se segue dá-nos a perspetiva global da origem dos recursos que financiam o orçamento municipal.

Gráfico I - Receitas por classificação económica

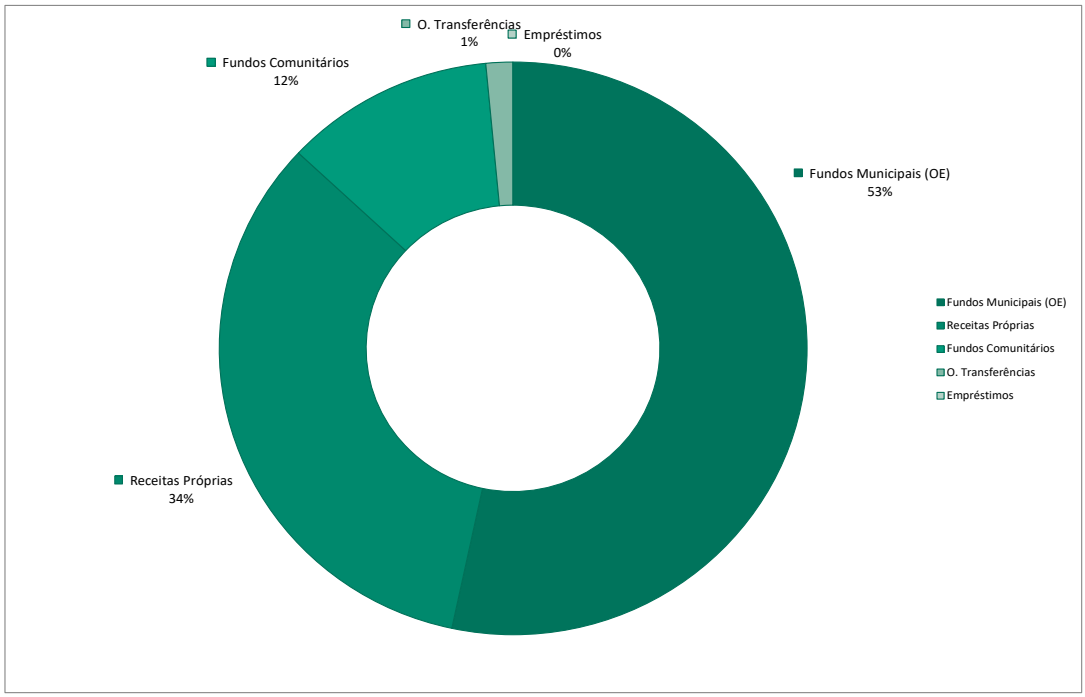

2.1.3.2 DESPESAS POR CAPÍTULOS DA CLASSIFICAÇÃO ECONÓMICA

Quadro XII - Despesas por classificação económica

DESPESAS		
2022		%
01-Pessoal	5 666 002,34	27,92
02-Aquisição de bens e serviços correntes	6 839 221,22	33,70
03-Juros e outros encargos	13 472,73	0,07
04-Transferências correntes	1 538 231,51	7,58
06-Outras despesas correntes	157 903,50	0,78
Soma despesas correntes	**14 214 831,30**	**70,05**
07-Aquisição de bens de capital	5 100 864,71	25,14
08-Transferências de capital	684 780,58	3,37
09-Ativos financeiros	0,00	0,00
10-Passivos financeiros	293 209,77	1,44
11-Outras despesas de capital	0,00	0,00
Soma despesas capital	**6 078 855,06**	**29,95**
Total	**20 293 686,36**	**100,00**

Do total as despesas realizadas no ano da gerência, €14.214.831,30 correspondem a despesas correntes e €6.078.855,06 a despesas de capital.

A sua desagregação por rubrica da classificação económica consta no "Anexo III – Demonstração de execução orçamental da despesa".

No âmbito das despesas correntes, a rubrica das despesas com o *Pessoal* absorve €5.666.002,34, ou seja, o valor equivalente a 27,92% do montante global da despesa.

As despesas com a *Aquisição de bens e serviços correntes*, no montante de €6.839.221,22, assumem a maior fatia das despesas, representando cerca de 33% da despesa total.

A *aquisição de bens* contribuiu, neste capítulo, com €1.146.777,22, principalmente com a aquisição de bens de consumo, onde se incluem, entre outros, os combustíveis e lubrificantes (€207.699,93), refeições confecionadas para as cantinas escolares (€316.885,56), os bens para oferecer (€74.353,47), designadamente os bens atribuídos no âmbito do Regulamento de Concessão de Prestações de Natureza Social, da representação municipal e de ações de caráter socioeducativo, e ainda outros bens (€424.724,91), tais como todo o material adquirido para conservação das vias de comunicação, de jardins, de edificações e de outras infraestruturas públicas municipais.

A *aquisição de serviços*, por seu turno, onerou o orçamento com o montante de €5.692.444,00, valor que é distribuído pelas rubricas identificadas e discriminadas no referido Anexo III.

As despesas que mais contribuíram para aquele gasto estão relacionadas com os seguintes serviços:

- Encargos das instalações, no valor de €503.828,56, onde se incluem as despesas com a aquisição de gás, água e energia elétrica consumida nos diversos edifícios e equipamentos municipais;

- Serviços de limpeza e higiene, com serviços prestados no âmbito da limpeza de edifícios, instalações e equipamentos municipais, no valor de €239.241,85;

- A prestação de serviços de conservação de bens, nomeadamente de vias de comunicação, edifícios municipais, maquinaria, material de transporte e outros equipamentos municipais, no valor de €408.446,88;

- A locação de edifícios, no valor de €19.783,78, que inclui a despesa com as rendas de edifícios utilizados pela autarquia;

- Locação de outros bens, no montante de €183.142,51, onde se inserem, entre outras, as despesas com as rendas dos terrenos para parques de estacionamento junto aos Passadiços do Paiva e com a locação de monoblocos pré-fabricados;

- As comunicações, no montante de €53.436,44, onde se incluem as despesas com a comunicação via postal, com os telefones fixos e móveis e com as ligações à Internet;

- Os transportes, no valor de €806.742,22, afeto na sua quase totalidade aos transportes escolares;

- Os seguros de bens móveis e imóveis, no montante de €71.361,53;

- Os estudos, pareceres, projetos e consultadoria, no valor de €125.145,75, contemplando, designadamente, estudos e projetos elaborados por entidades externas, serviços jurídicos, serviços de peritagem e de avaliações de terrenos e desenvolvimento de trabalhos no âmbito do software e da comunicação digital;

- A vigilância e segurança, no valor de €112.275,30, onde se inserem as despesas no âmbito da delegação de competências na área da Saúde, bem como as inerentes aos eventos organizados pelo Município;

- Assistência técnica, na importância de €102.836,02, fundamentalmente no domínio do software e do hardware e equipamentos de reprodução municipais;

- Os trabalhos especializados, no montante de €86.023,09, onde se contabilizam, entre outros, serviços de análises da água das piscinas municipais, atualizações às aplicações informáticas em uso nos serviços da autarquia, manutenção de sistemas de climatização de edifícios e manutenção dos sistemas AVAC instalados nos equipamentos.

- Os encargos de cobrança, no valor de €76.582,68, pagos, essencialmente, aos serviços centrais do Estado pela cobrança de impostos municipais;

- E outros serviços, rubrica de caráter residual por onde são processadas as despesas que não tenham enquadramento em qualquer uma das rubricas específicas, no montante de €2.851.272,11, onde se incluem, designadamente, a aquisição de energia elétrica à Endesa para iluminação pública, os serviços prestados pelos monitores afetos à atividade desenvolvida no complexo desportivo de Arouca e nas piscinas de Escariz, os serviços de recolha, transporte e tratamento de resíduos sólidos urbanos e os encargos com os controladores e guias dos Passadiços do Paiva e da Ponte 516 Arouca.

As despesas registadas na rubrica dos juros e outros encargos ficaram-se pelos €13.472,73, consubstanciando os juros da dívida pública €12.523,96, valor que corresponde a apenas 0,07% do total da despesa da autarquia.

As *transferências correntes* orçam em €1.538.231,51, representando 7,58% do total das despesas e 10,82% do total das despesas da respetiva natureza. A maior parte destas transferências foi realizada a favor de associações de pais, para financiamento de atividades de animação de apoio à família e do serviço de refeições escolares, de associações de caráter social, cultural e desportivo, da Associação Geoparque de Arouca, da Área Metropolitana do Porto, da Associação de Municípios Terras de Santa Maria, das freguesias, de pessoas individuais, a titulo de concessão de bolsas de estudo, de famílias em situação de carência extrema e no âmbito de Contratos de Emprego-Inserção – CEI.

O capítulo das *outras despesas correntes,* no valor de €157.903,50, para além das despesas com a criação/manutenção das faixas de gestão de combustível para defesa de pessoas e bens e das restituições de impostos e taxas, contabiliza também todas as despesas correntes que não tenham enquadramento em qualquer outra classificação económica.

Já as despesas de capital atingiram, como já se referiu, o montante de €6.078.855,06.

Aqui, o capítulo de *Aquisição de bens de capital* foi o que contabilizou a sua maior parte, €5.100.864,71, contribuindo com 83,91% no que concerne ao total das despesas de capital e com 25,14% para o valor global da despesa.

Este valor financiou diversos investimentos, nomeadamente os levados a cabo nos seguintes domínios:

- Terrenos, no valor de €64.121,40;
- Habitações, no valor de €353.275,71;
- Edifícios de âmbito desportivo e recreativo, no valor de €83.655,80;
- Edifícios escolares, no valor de €264.512,93;
- Outros edifícios, no valor de €58.796,52;
- Viadutos, arruamentos e obras complementares, no valor de €425.801,31;
- Viação rural, no valor de €1.062.602,93;
- Outras construções, no montante de €2.163.635,94;
- Material de transporte, no valor de €250.202,61;
- Equipamento informático, no valor de €72.335,58;
- Software, no valor de €18.723,49;
- Equipamento administrativo, no valor €16.920,52;
- Equipamento básico, no valor de €233.961,75;
- Outros investimentos, no valor de €21.990,01.

As *transferências de capital* oneraram a despesa com €684.780,58, o que corresponde a 3,37% do orçamento executado e a 11,26% do montante das despesas da mesma natureza.

Estas transferências foram realizadas, na sua esmagadora maioria, a título de comparticipação em investimentos levados a cabo por juntas de freguesia (€542.896,75) e por instituições sem fins lucrativos no domínio da ação social (€140.715,08).

O capítulo de *Passivos financeiros* regista o montante de €293.209,77, todo ele absorvido pela amortização de empréstimos obtidos a médio e longo prazo, no estrito cumprimento dos calendários e contratos estabelecidos.

O gráfico seguinte representa o peso de cada uma das despesas por capítulo da classificação económica.

Gráfico II - Despesas por classificação económica

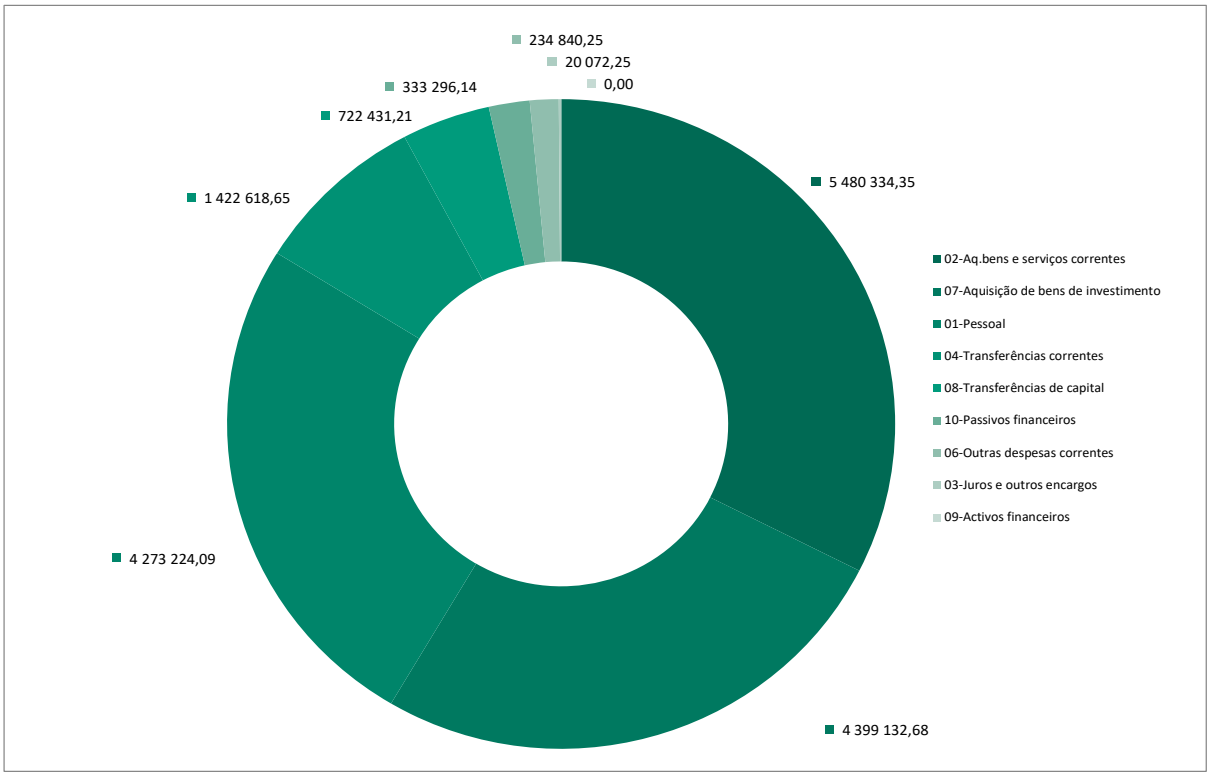

2.1.4. EVOLUÇÃO DAS RECEITAS E DESPESAS POR CAPÍTULOS DE CLASSIFICAÇÃO ECONÓMICA

Os quadros XIII e XIV evidenciam a evolução das receitas e das despesas, no ano em análise, por capítulos da classificação económica, face às realizadas no ano anterior.

2.1.4.1 EVOLUÇÃO DAS RECEITAS POR CAPÍTULOS DA CLASSIFICAÇÃO ECONÓMICA

Quadro XIII - Evolução das receitas por classificação económica

Classificação económica	2021		2022		Variação	
	Valor	%	Valor	%	valor	%
01-Impostos Diretos	3 017 434,77	15,63	3 329 053,80	15,44	311 619,03	10,33
02-Impostos indiretos	428,70	0,00	628,50	0,00	199,80	46,61
04-Taxas,multas e outras penalidades	214 373,63	1,11	202 770,21	0,94	-11 603,42	-5,41
05-Rendimentos de propriedade	833 586,89	4,32	854 652,11	3,96	21 065,22	2,53
06-Transferências correntes	9 421 643,55	48,81	12 132 134,29	56,27	2 710 490,74	28,77
07-Venda de bens e prest.serv.correntes	2 138 876,73	11,08	2 082 841,97	9,66	-56 034,76	-2,62
08-Outras receitas correntes	270 582,89	1,40	267 949,11	1,24	-2 633,78	-0,97
Soma rec.correntes	**15 896 927,16**	82,35	**18 870 029,99**	87,52	**2 973 102,83**	**18,70**
09-Venda de bens de investimento	12 550,00	0,07	317 019,72	1,47	304 469,72	2 426,05
10-Transferências de capital	3 394 337,15	17,58	2 373 704,02	11,01	-1 020 633,13	-30,07
11-Ativos financeiros	0,00	0,00	0,00	0,00	0,00	0,00
12-Passivos financeiros	0,00	0,00	0,00	0,00	0,00	0,00
13-Outras receitas de capital	0,00	0,00	0,00	0,00	0,00	0,00
Soma rec.capital	**3 406 887,15**	17,65	**2 690 723,74**	12,48	**-716 163,41**	**-21,02**
Total	**19 303 814,31**	100,00	**21 560 753,73**	100,00	**2 256 939,42**	**11,69**

O quadro supra mostra-nos que, no ano da gerência, a receita arrecadada foi superior à do ano anterior em 11,69%, percentagem que equivale a um aumento de €2.256.939,42, facto que se verificou principalmente nas transferências correntes.

De entre os capítulos que apresentam maiores variações, destacam-se os seguintes:

- *Impostos diretos*, com um aumento de €311.619,03, como consequência do aumento da receita cobrada nos impostos municipais.

- *Transferências correntes*, apresenta uma variação positiva €2.710.490,74, fruto essencialmente da transferência de competências da Administração Central para o Município, na área da educação e da saúde.

- *Venda de bens de investimento*, com acréscimo de €304.469,72, resultante da venda de terrenos para habitação e de lotes em zonas industriais.

- *Transferências de capital*, apresenta uma variação negativa de €1.020.633,13, em resultado da diminuição das transferências do Orçamento de Estado relativas à participação prevista no art.º 35.º, n.º 3 da Lei 73/2013, assim como, das comparticipações previstas no âmbito da participação comunitária através do FEDER.

Os demais capítulos não evidenciam variações de registo.

2.1.4.2 EVOLUÇÃO DAS DESPESAS POR CAPÍTULOS DA CLASSIFICAÇÃO ECONÓMICA

Quadro XIV - Evolução das despesas por classificação económica

Classificação económica	2021		2022		Variação	
	Valor	%	Valor	%	valor	%
01-Pessoal	4 273 224,09	25,31	5 666 002,34	27,92	1 392 778,25	32,59
02-Aquisição de bens e serviços	5 480 334,35	32,45	6 839 221,22	33,70	1 358 886,87	24,80
04-Transferências correntes	1 422 618,65	8,42	1 538 231,51	7,58	115 612,86	8,13
03-Juros e outros encargos	20 072,25	0,12	13 472,73	0,07	-6 599,52	-32,88
06-Outras despesas correntes	234 840,25	1,39	157 903,50	0,78	-76 936,75	-32,76
Soma despesas correntes	**11 431 089,59**	**67,70**	**14 214 831,30**	**70,05**	**2 783 741,71**	**24,35**
07-Aquisição de bens de capital	4 399 132,68	26,05	5 100 864,71	25,14	701 732,03	15,95
08-Transferências de capital	722 431,21	4,28	684 780,58	3,37	-37 650,63	-5,21
09-Ativos financeiros	0,00	0,00	0,00	0,00	0,00	#DIV/0!
10-Passivos financeiros	333 296,14	1,97	293 209,77	1,44	-40 086,37	-12,03
11-Outras despesas de capital	0,00	0,00	0,00	0,00	0,00	0,00
Soma despesas capital	**5 454 860,03**	**32,30**	**6 078 855,06**	**29,95**	**623 995,03**	**11,44**
Total	**16 885 949,62**	**100**	**20 293 686,36**	**100**	**3 407 736,74**	**20,18**

Na mesma linha da evolução da receita também a despesa aumentou, em relação ao ano precedente, no valor de €3.407.736,74, o equivalente a 20,18%.

As despesas correntes tiveram um acréscimo de €2.7883.741,71, que corresponde a uma percentagem de 24,35%.

A rubrica do *pessoal* apresenta, em termos absolutos, um aumento de €1.392.778,25. Para isso, contribuiu, fundamentalmente, a despesa com a integração de pessoal nos quadros municipais em resultado da aludida transferência de competências da Administração Central para o Município, no âmbito da Educação e Saúde. Esta variação corresponde, em termos relativos, a um aumento de cerca de 2,6 pontos percentuais.

A *aquisição de bens e serviços*, teve um acréscimo de €1.358.886,87, refletido na sua maioria nas rubricas de combustíveis e lubrificantes, refeições escolares, encargos das instalações, limpeza e higiene, transportes, vigilância e segurança e outros serviços, devido, essencialmente, à referida transferência de competências.

As despesas de capital, afetas essencialmente ao investimento, contabilizam também, globalmente, um aumento de €623.995,03, ou seja, de 11,44%.

Neste âmbito, a *aquisição de bens de capital* teve um aumento de despesa no valor de €701.732,03, refletido na sua grande maioria nos investimentos realizados no âmbito da construção de infraestruturas destinadas a habitação (€317.186,56), em outras construções (€1.023.057,54) e na aquisição de material de transporte (€193.178,90). No entanto, registam-se também variações para menos nas rubricas dos investimentos referentes à aquisição de terrenos (€181.297,98) e à construção de viadutos, arruamentos e obras complementares (€831.320,52).

Os *passivos financeiros* expressam uma redução de despesa no valor de €40.086,37, por efeito do pagamento pontual de todas as amortizações calendarizadas e do cumprimento

integral dos respetivos contratos de empréstimo no ano anterior ao da gerência, com o consequente *terminus* de alguns dos contratos até aí em vigor.

Os demais capítulos apresentam, em termos absolutos, variações pouco significativas.

2.1.5. COMPROMISSOS E RESPONSABILIDADES PARA ANOS SEGUINTES

O quadro seguinte traduz os compromissos assumidos em 2022 ou em anos anteriores com implicação em anos futuros.

Quadro XV - Compromissos e responsabilidades em anos seguintes

Class.económica	2023	2024	2025	2026	2027
01-Despesas com pessoal	6 450 346,64	6 450 346,64	6 450 346,64	6 450 346,64	6 450 346,64
02-Aquisição de bens e serviços	2 995 172,52	519 578,13	142 701,10	3 177,51	0,00
03-Juros e outros encargos	16 800,00	8 800,00	0,00	0,00	0,00
04-Transferências correntes	406 717,28	101 820,00	69 320,00	69 320,00	69 320,00
06-Outras despesas correntes	16 602,76	0,00	0,00	0,00	0,00
07-Aquisição de bens de capital	899 342,51	0,00	0,00	0,00	0,00
08-Transferências de capital	3 000,00	0,00	0,00	0,00	0,00
09-Ativos financeiros	0,00	0,00	0,00	0,00	0,00
10-Passivos financeiros	251 100,00	215 300,00	0,00	0,00	0,00
11-Outras despesas de capital	0,00	0,00	0,00	0,00	0,00
Total	**11 039 081,71**	**7 295 844,77**	**6 662 367,74**	**6 522 844,15**	**6 519 666,64**

Mostra-nos o quadro supra que as obrigações do Município relativamente a empréstimos contratados – passivos financeiros e juros – terminam em 2024.

As despesas com o pessoal correspondem à estimativa dos compromissos futuros face aos encargos suportados com os recursos humanos existentes no ano da gerência.

Todas as demais obrigações decorrem de encargos plurianuais já assumidos no âmbito da contratação pública, nomeadamente de contratos de aquisição de bens e serviços e de empreitadas, e de compromissos assumidos perante diversas entidades a título de transferências ou comparticipações financeiras, relativas, essencialmente, a contratos de emprego e inserção e a protocolos celebrados com associações de pais para fazer face a despesas com as refeições escolares e atividades de animação e apoio à família.

2.1.6. RELAÇÃO ENTRE AS RECEITAS E AS DESPESAS DA MESMA NATUREZA

De acordo com o estabelecido nos nº 1 e 2 do artigo 40º do Regime Financeiro das Autarquias Locais (RFALEI), aprovado pela Lei nº 73/2013, de 3 de setembro, "*Os orçamentos das entidades do setor local preveem as receitas necessárias para cobrir todas as despesas",* sendo que, "*a receita corrente bruta cobrada deve ser pelo menos igual à despesa corrente acrescida das amortizações médias de empréstimos de médio e longo prazos".*

Assim, para cumprimento desta regra orçamental, a receita corrente bruta da autarquia, para além de cobrir todas as despesas da mesma natureza – despesas correntes -, tem de ser suficiente para suportar as amortizações médias de empréstimos de médio e longo prazo, calculadas com referência ao valor do capital e ao número de anos contratualizados.

Dito de outro modo, autarquia não pode utilizar receitas de capital para financiar as despesas correntes - que visam, por regra, dar satisfação à atividade normal dos serviços -, nem para suportar as amortizações de empréstimos.

Quadro XVI - Equilíbrio orçamental

Equilíbrio	
Receitas correntes	18 870 029,99
Despesas correntes	14 214 831,30
Média das amortizações	244 285,76
	14 459 117,06
Saldo	**4 410 912,93**

Analisando o quadro anterior, constatamos que a referida regra orçamental foi integralmente cumprida no ano da gerência.

O quadro XVII dá-nos a relação entre a receita e a despesa corrente e a receita e despesa de capital no ano em apreciação.

Quadro XVII - Relação entre as receitas e despesas

NATUREZA	RECEITAS	DESPESAS	DIFERENÇA	
			VALOR	%
Correntes	18 870 029,99	14 214 831,30	4 655 198,69	24,67
Capital	2 690 723,74	6 078 855,06	-3 388 131,32	-125,92
Total	21 560 753,73	20 293 686,36	1 267 067,37	5,88

O gráfico que se segue dá-nos a perspetiva geral dessa relação.

Gráfico III - Relação entre as receitas e despesas

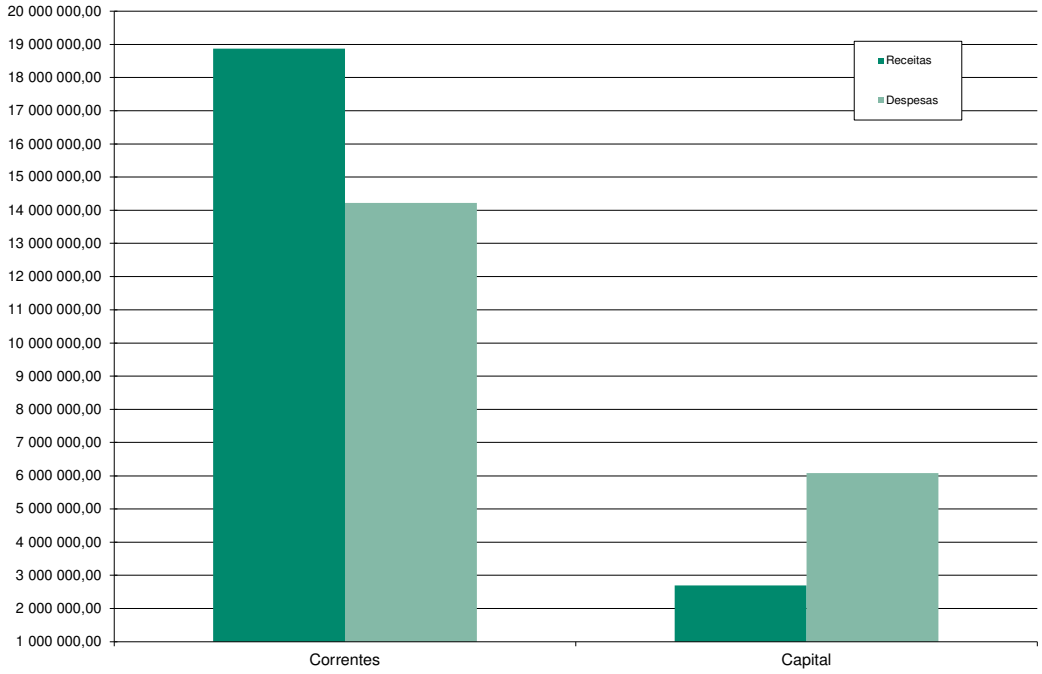

O Município de Arouca para além de ter respeitado, como já referimos, o conteúdo daquela regra orçamental, trave-mestra de uma boa gestão económico-financeira, conseguiu ainda afetar uma parte considerável das suas receitas correntes a despesas de capital, principalmente no que concerne a despesas com investimentos, poupança que se traduz em mais de 24% do montante global das receitas correntes.

É evidente que uma parte dessa economia resulta da alteração das taxas de repartição do fundo de equilíbrio financeiro entre as receitas correntes e de capital. Mas também é certo que o diferencial é muito significativo, não obstante as receitas correntes servirem de contrapartida ao pagamento das amortizações de empréstimos e de outras despesas associadas às competências e responsabilidades que cada vez mais são atribuídas às autarquias no domínio da gestão corrente.

Seja como for, temos de admitir que a margem é significativa e que este resultado é fruto de uma execução orçamental responsável, com parcimónia, monitorizada ao longo do tempo.

2.2. EXECUÇÃO DAS GRANDES OPÇÕES DO PLANO

A análise da execução das Grandes Opções do Plano (GOP) – que integram, como já se disse, o Plano Plurianual de Investimentos (PPI) e as Atividades Mais Relevantes (AMR) - é feita neste capítulo.

A atividade levada a cabo pela autarquia em relação aos projetos e ações previstas no PPI estão discriminados no "Anexo IV – Demonstração de execução do PPI".

Os quadros seguintes, por seu lado, exibem a execução global de cada um dos objetivos previstos nas GOP sob o aspeto financeiro e material.

O quadro XVIII dá-nos a execução das GOP sob o aspeto financeiro, contemplando os projetos ou ações cujos encargos foram assumidos, liquidados e efetivamente pagos no ano da gerência, não considerando, portanto, a parte dos projetos ou ações já executada materialmente, mas cujos encargos não produziram efeitos financeiros até ao termo da gerência.

O quadro XIX reproduz a execução material das GOP no período da gerência, considerando a execução física das ações e projetos nelas contemplados, incluindo também os compromissos já assumidos e/ou contratualizados com vista à sua execução, independentemente de ter ou não execução financeira.

Execução **financeira** das Grandes Opções do Plano

Quadro XVIII - Execução financeira das GOP

OBJECTIVO	DOT.FINAL	PREV.INICIAL	EXECUÇÃO	DIFERENÇA	TX EXEC.
11 - Serviços gerais de adm.pública	698 200,00	160 300,00	468 021,07	307 721,07	291,97
12 - Segurança e ordem públicas	487 000,00	380 100,00	234 430,53	-145 669,47	61,68
21 - Educação	2 538 700,00	2 057 800,00	1 669 787,33	-388 012,67	81,14
22 - Saúde	145 600,00	30 100,00	12 000,00	-18 100,00	39,87
23 - Segurança e ação sociais	978 500,00	368 300,00	574 814,39	206 514,39	156,07
24 - Habitação e serviços coletivos	4 646 600,00	3 951 500,00	2 082 630,85	-1 868 869,15	52,70
25 - Serviços culturais,rec.e religiosos	1 176 700,00	406 600,00	877 499,68	470 899,68	215,81
31 - Agricultura,pecuária,silv.,caça e pesca	135 900,00	100 000,00	85 317,04	-14 682,96	85,32
32 - Indústria e energia	3 212 000,00	3 022 400,00	1 923 059,26	-1 099 340,74	63,63
33 - Transportes e comunicações	1 870 400,00	631 700,00	1 136 341,69	504 641,69	179,89
34 - Comércio e turismo	1 963 500,00	1 228 100,00	1 199 528,81	-28 571,19	97,67
35 - Outras funções económicas	7 600,00	1 100,00	0,00	-1 100,00	0,00
42 - Transferências entre administrações	1 494 200,00	481 400,00	708 760,22	227 360,22	147,23
43 - Diversas funções não especificadas	0,00	0,00	0,00	0,00	0,00
TOTAL	**19 354 900,00**	**12 819 400,00**	**10 972 190,87**	**-1 847 209,13**	**85,59**

Gráfico IV - Execução financeira das GOP

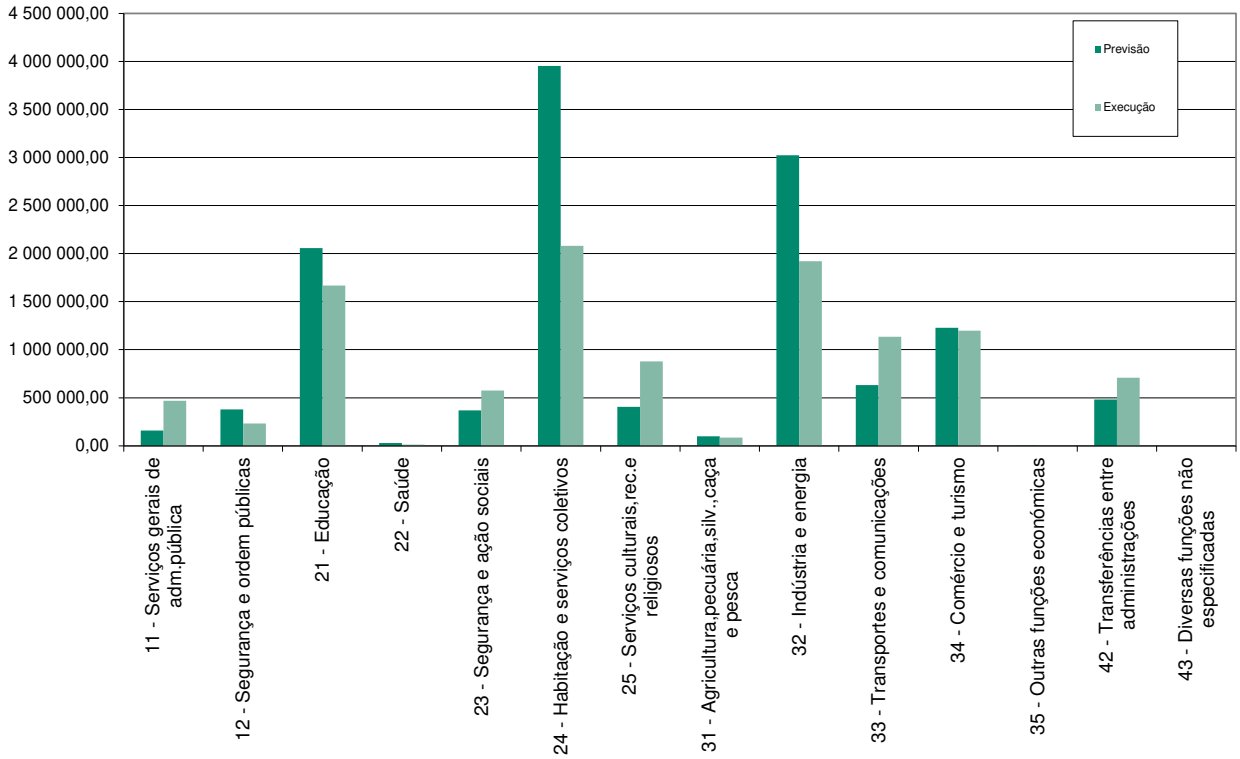

Execução **material** das Grandes Opções do Plano

Quadro XIX - Execução material das GOP

OBJECTIVO	DOT.FINAL	PREV.INICIAL	EXECUÇÃO	DIFERENÇA	TX EXEC.
11 - Serviços gerais de adm.pública	698 200,00	160 300,00	631 948,74	471 648,74	394,23
12 - Segurança e ordem públicas	487 000,00	380 100,00	305 545,25	-74 554,75	80,39
21 - Educação	2 538 700,00	2 057 800,00	2 428 006,50	370 206,50	117,99
22 - Saúde	145 600,00	30 100,00	68 000,06	37 900,06	225,91
23 - Segurança e ação sociais	978 500,00	368 300,00	784 347,63	416 047,63	212,96
24 - Habitação e serviços colectivos	4 646 600,00	3 951 500,00	3 328 025,11	-623 474,89	84,22
25 - Serviços culturais,rec.e religiosos	1 176 700,00	406 600,00	952 542,64	545 942,64	234,27
31 - Agricultura,pecuária,silv.,caça e pesca	135 900,00	100 000,00	98 450,00	-1 550,00	98,45
32 - Indústria e energia	3 212 000,00	3 022 400,00	2 859 003,90	-163 396,10	94,59
33 - Transportes e comunicações	1 870 400,00	631 700,00	1 353 446,85	721 746,85	214,25
34 - Comércio e turismo	1 963 500,00	1 228 100,00	1 823 108,85	595 008,85	148,45
35 - Outras funções económicas	7 600,00	1 100,00	0,00	-1 100,00	0,00
42 - Transferências entre administrações	1 494 200,00	481 400,00	916 907,48	435 507,48	190,47
43 - Diversas funções não especificadas	0,00	0,00	0,00	0,00	0,00
TOTAL	**19 354 900,00**	**12 819 400,00**	**15 549 333,01**	**2 729 933,01**	**121,30**

Gráfico V - Execução material das GOP

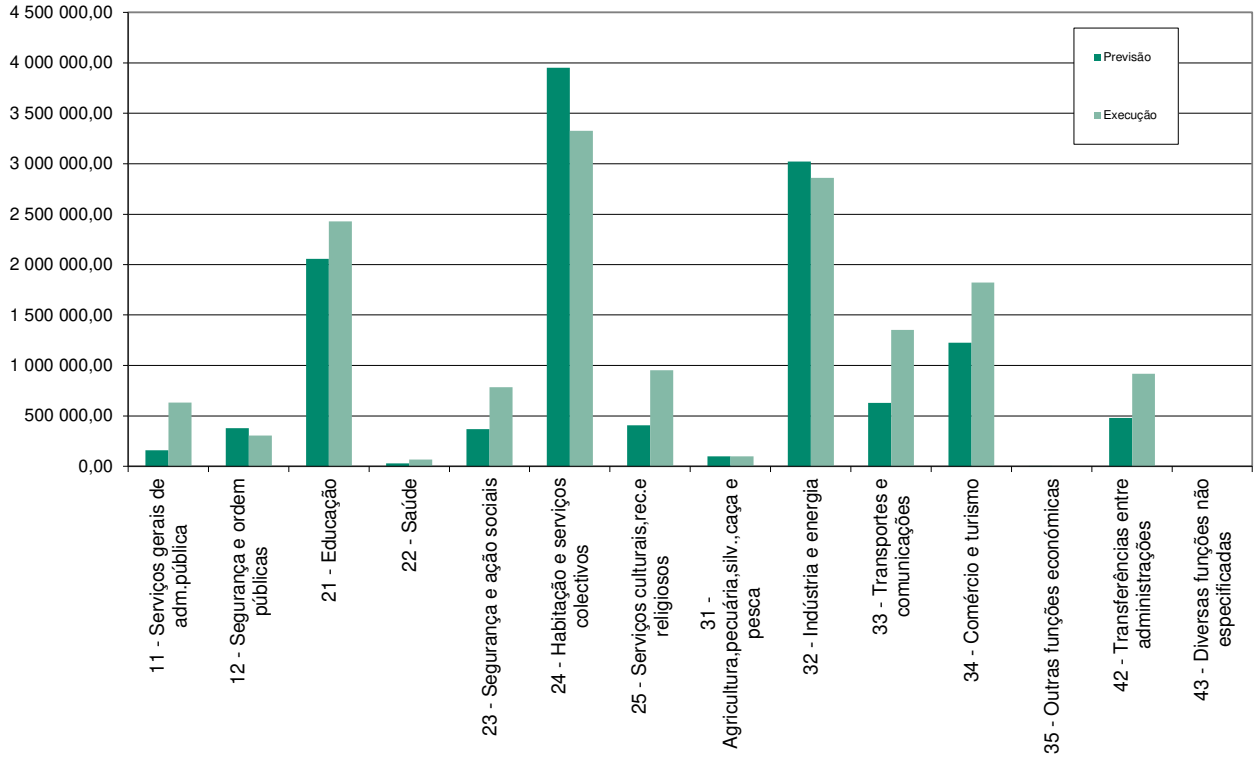

Mostram-nos os quadros que antecedem, que a autarquia, no âmbito das Grandes Opções do Plano atingiu uma taxa de execução financeira de mais de 85% e uma taxa de execução material de cerca de 121% do inicialmente previsto, taxas que, apesar dos constrangimentos e da falta de recursos apontados, são muito significativas.

A execução financeira por objetivos está condicionada, como já referimos, pela arrecadação da receita. Este facto, levou a que as menores taxas de execução ocorressem nos objetivos associados a obras financiadas por fundos comunitários, cuja execução, pelas razões já referidas, não foi levada a cabo dentro dos prazos inicialmente planeados.

Conjugando a informação contida nos quadros X e XVIII deste relatório, verifica-se que 54,07% do valor global da despesa foi absorvido pela execução financeira das Grandes Opções do Plano, facto que revela, também, a prioridade que o executivo deu aos investimentos e às atividades mais relevantes no seio de toda a atividade municipal.

2.3. ANEXO ÀS DEMONSTRAÇÕES ORÇAMENTAIS

As demonstrações orçamentais são uma representação estruturada da execução e desempenho orçamental de uma entidade. Consequentemente, os objetivos das demonstrações orçamentais de finalidades gerais são o de proporcionar informação acerca do orçamento inicial, das alterações orçamentais, da execução das despesas e das receitas orçamentadas, dos pagamentos e recebimentos e do desempenho orçamental – NCP 26, do Decreto-Lei nº 192/2015, de 11 de setembro.

Assim, no âmbito da execução e desempenho orçamental, foram cumpridas todas as normas aplicáveis, sendo que: i) nenhuma receita foi liquidada e arrecadada sem que, para além de ser legal, tenha sido objeto de inscrição na rubrica orçamental adequada; ii) nenhuma despesa foi objeto de cabimentação, autorização, assunção e pagamento, sem que, para além de legal, estivesse inscrita no orçamento em rubrica orçamental adequada, com dotação disponível igual ou superior ao valor dos respetivos encargos; iii) não foram assumidos compromissos que excedessem os fundos disponíveis, constituídos pelas verbas disponíveis a muito curto prazo, calculados nos termos estabelecidos na LCPA; iv) a assunção de compromissos plurianuais, independentemente da sua forma jurídica, foi autorizada previamente pela Assembleia Municipal, em simultâneo com a aprovação do Orçamento Municipal para 2022; v) o orçamento foi adequado à sua execução, para fazer face a despesas inadiáveis, não previstas ou insuficientemente dotadas, ou receitas imprevistas, mediante alterações orçamentais, modificativas ou permutativas, incluindo às GOP, nos termos previstos na NCP 26 do SNC-AP e no ponto 8.3.1 do POCAL.

No âmbito da execução orçamental do Orçamento Municipal para 2022 não ocorreram circunstâncias relevantes que justifiquem qualquer explicação quanto à sua substância. A informação relativa ao desempenho orçamental, considerando o orçamento inicial e as alterações de que foi objeto, a execução das despesas e das receitas e os pagamentos e recebimentos, constam dos Anexos I, II, III, V e VI.

CAPÍTULO III

REPORTING DE ATIVIDADES

CAPÍTULO III – REPORTING DE ATIVIDADES

O Município de Arouca pretende com o presente relatório de atividades informar os cidadãos sobre as atividades mais relevantes desenvolvidas pelo Município em 2022, fomentando, assim, um maior nível de transparência sobre a atividade autárquica, aspeto fundamental para o reforço da confiança dos cidadãos nas instituições.

Conforme se constata nas páginas subsequentes, a ação do Município é diversa e abrangente, sempre com o fim último de contribuir para a melhoria da qualidade de vida de todos os arouquenses.

3.1 Proteção Civil

Adesão ao "Condomínio de Aldeia"

O Município de Arouca aderiu ao projeto Condomínios de Aldeia, o qual visa a criação de diferentes mosaicos florestais, o aproveitamento de áreas para a prática de pastorícia bem como a plantação de árvores de frutos regionais ou olival, nas aldeias da Paradinha e de Meitriz.

Para o efeito são celebrados acordos com os proprietários dos terrenos, os quais são chamados a afetar os seus respetivos prédios rústicos a um projeto de interesse comunitário, em torno de um Condomínio da Aldeia, que permita, na eventualidade de um incêndio rural, uma maior proteção de bens, pessoas e animais e simultaneamente valorizar a paisagem natural e cultural.

A área de intervenção em cada aldeia é de sensivelmente 5ha.

Este projeto tem um valor de investimento aprovado previsto para cada aldeia de €25.000 e conta com o apoio do Fundo Ambiental. Em 2022, manifestaram interesse em aderir ao Condomínio de Aldeia 18 proprietários.

3.2 Planeamento

Balcão Único do Prédio de Arouca georreferenciou 5535 matrizes em 2022

O BUPI – Balcão Único do Prédio de Arouca, lançado no final de 2021, encontra-se a funcionar no edifício do Palácio da Justiça. Este serviço permite identificar e registar os prédios rústicos e mistos, de forma simples e gratuita, garantindo a titularidade e a

marcação dos limites de cada propriedade. O atendimento é efetuado por marcação prévia obrigatória. Em 2022, georreferenciou 5535 matrizes, sendo que o maior número de matrizes georreferenciadas se encontra na freguesia de Mansores (719), seguindo-se Canelas e Espiunca (506) e Chave (453).

Com vista a reforçar a divulgação do BUPI junto da população e facilitar o acesso ao mesmo, foram promovidas, em 2022, 16 sessões de esclarecimento (1 em cada Junta de Freguesia) e assegurados 24 balcões descentralizados, com a equipa do BUPI a deslocar-se às diversas freguesias.

O BUPI – Arouca é financiado pelo programa NORTE2020 no âmbito de uma candidatura apresentada pelo Município de Arouca, ao Sistema de informação Cadastral Simplificada – Aviso N.º NORTE-62-2020-23 – Capacitação dos Serviços da Administração Pública para a Implementação dos Sistema de Informação Cadastral Simplificada.

Ação de infomail com distribuição de prospeto sobre o BUPI para divulgação junto dos potenciais interessados

Realizada a primeira reunião plenária no âmbito da 2.ª revisão do Plano Diretor Municipal

Em 2022, prosseguiram os trabalhos de revisão do Plano Diretor Municipal (PDM). Entre os avanços registados, destaque para a realização da primeira reunião plenária, ocorrida em fevereiro, e a conclusão da proposta de ordenamento, no final do primeiro semestre. Foram

ainda efetuados estudos hidrológicos de todo o concelho com vista à elaboração da nova Reserva Ecológica Nacional, que está ainda em curso.

Atribuição de toponímia

Foi dada continuidade, em 2022, aos processos de toponímia das freguesias iniciados nos anteriores mandatos. Destaque para a aprovação da toponímia da freguesia de Várzea e para a aprovação dos processos de alteração da toponímia das freguesias de Arouca e Burgo, Mansores e Rossas.

3.3 Turismo

Adesão à Rede Nacional de Turismo Industrial

O Município de Arouca aderiu à Rede Nacional de Turismo Industrial. A assinatura do protocolo decorreu em março de 2022, no âmbito da Bolsa de Turismo de Lisboa. Com a adesão a esta rede nacional, o município passa a apostar também num novo segmento turístico, tanto na vertente de indústria viva, como em património industrial.

O Turismo Industrial irá permitir que, em Arouca, se possa estruturar e promover uma oferta ancorada em itinerários temáticos, em função da procura turística, dando resposta às expectativas dos visitantes que procuram experiências autênticas e originais, tais como compreender o processo de fabrico – atual ou passado – de determinado produto, perceber o modo de funcionar da maquinaria ou até experimentar o produto final.

Aderiram a esta rede as seguintes entidades locais: A. Teixeira Pinto, por Tiago e Isilda Brandão (Doces Regionais de Arouca); Boroas & Companhia; Come_Sabores_de_Portugal; Destilaria Eduardo Noronha Dias (Pinguça); e Manuel da Silva Bastos (Casa dos Doces Conventuais de Arouca). Por outro lado, por via da Associação Geoparque de Arouca, juntam-se ainda à Rede as Minas de Volfrâmio de Rio de Frades; as Minas de Regoufe e o Radar Meteorológico de Arouca.

Infraestruturas turísticas locais continuam a conquistar prémios nacionais e internacionais de turismo e engenharia

Em 2022, a 516 Arouca - ponte suspensa foi reconhecida com uma menção honrosa no Prémio Nacional de Turismo 2021, na categoria Turismo Inovador. O galardão, entregue em fevereiro, é fruto de uma iniciativa do Expresso em parceria com o BPI, e que conta com alto patrocínio do Ministério da Economia e da Transição Digital, o apoio institucional do Turismo de Portugal e o apoio técnico da Deloitte. O Prémio Nacional de Turismo tem por objetivo premiar empresas, projetos públicos e personalidades pelo seu contributo para o setor do turismo.

Esta infraestrutura foi também galardoada com 1.º Prémio ATEG de Arquitectura y Construcción Otilio García 2021, atribuido pela Asociación Técnica Española de Galvanización. Este prémio reconhece as melhores obras de arquitetura e engenharia com a utilização do aço galvanizado em Espanha e Portugal. Promove ainda as vantagens do uso do aço como um material-chave na economia circular europeia pela sua capacidade de reutilização e durabilidade. Esta distinção premeia a relação do projeto com a sua materialização em aço galvanizado e a sua conexão com o meio envolvente. A 516 Arouca foi eleita a "Melhor Joia Escondida" de Portugal no âmbito dos prémios Remarkable Venue Awards, promovidos pela Tiqets, uma plataforma de reserva e compra de bilhetes online para museus e atrações, que reconhece os melhores museus e atrações de nove países em sete categorias distintas.

Prémio ATEG de Arquitectura y Construcción Otilio García 2021

World Travel Awards - "Passadiços do Paiva - Melhor Atração Turística da Europa"

World Travel Awards - "Passadiços do Paiva - Melhor Atração Turística do Mundo"

Importa igualmente referir que a 516 Arouca encontrava-se entre as seis pontes finalistas do prémio da IABSE – International Association for Bridge and Structural Engineering na categoria de pontes pedonáveis e cicláveis, sendo a única infraestrutura portuguesa constante na categoria.

Foi ainda finalista da 6.ª edição dos prémios AHRESP'22 na categoria Destino Revelação do Ano, cujo objetivo é distinguir o destino que mais contribuiu para alavancar o crescimento e o desenvolvimento da sua região.

Os Passadiços do Paiva também continuam a somar prémios. Foram eleitos, pela primeira vez, a "Melhor Atração Turística da Europa", batendo algumas das atrações turísticas europeias mais conhecidas e visitadas a nível mundial como a Torre Eiffel de Paris, o Coliseu de Roma, o Palácio de Buckingham de Londres. Foram também eleitos, pela quinta vez consecutiva "Melhor Atração de Turismo Aventura da Europa" e "Melhor Atração Turística de Aventura do Mundo".

Arouca Geopark revalidou "cartão verde" da UNESCO

O Arouca Geopark viu o seu estatuto de Geoparque Mundial da UNESCO ser revalidado por mais quatro anos, no seguimento da reavaliação do desempenho da sua estrutura de gestão, na implementação de projetos e ações que visam o desenvolvimento sustentável do território.

Na sequência desta reavaliação, e ao abrigo de compromissos internacionais entre a UNESCO e os seus Estados-Membros, o Conselho dos Geoparques Mundiais da UNESCO decidiu atribuir "cartão verde" ao Arouca Geopark. Esta realidade reconhece e estende a validade a chancela 'Geoparque Mundial da UNESCO' até 2025, altura em que este território receberá nova missão de reavaliação da UNESCO.

Esta designação é apenas atribuída aos territórios possuidores de Património Geológico de relevância internacional, onde se implementam e desenvolvam estratégias de valorização dos seus recursos endógenos, assentes na Geoconservação, Geoeducação e Geoturismo e que mantenham níveis de melhoria contínua, em prol do desenvolvimento sustentável da região.

Há ainda a destacar o facto do Arouca Geopark voltar a integrar lista TOP 100 dos Destinos mais Sustentáveis do Mundo pela Green Destinations.

Rede Municipal de percursos pedestres reforçada com uma nova grande Rota

Foi lançada em julho, a GR60 – Grande Rota das Montanhas Mágicas. Com uma extensão de 280 quilómetros, Arouca é um dos 7 concelhos por onde este percurso circular passa. Implicou um investimento de cerca de 445 mil euros, suportados em parte pelo Turismo de Portugal, no âmbito do Programa Valorizar – Linha de Apoio à Valorização Turística do Interior, sendo da responsabilidade da ADRIMAG - Associação de Desenvolvimento Rural

Integrado das Serras de Montemuro, com o apoio dos municípios aderentes. Desde a sua inauguração, já percorreram a GR 60 1651 pessoas, a maior parte das quais optou por fazer a GR a pé (1585). Setembro foi o mês que registou a maior procura, com 1777 pessoas a efetuar o percurso. Arouca está assim no top 3 dos Municípios da ADRIMAG com maior procura da GR, juntamente com Castelo de Paiva e S. Pedro do Sul. Com mais este percurso, Arouca passa a dispor de 14 percursos pedestres de pequena rota (PR) e 2 grandes rotas (GR), num total de 287 km.

Imagem promocional da GR60 Montanhas Mágicas

Criada rede portuguesa de Geoparques Mundiais da UNESCO

Foi assinado, em junho, um protocolo entre a Comissão Nacional da UNESCO e as estruturas de gestão dos Geoparques Mundiais da UNESCO portugueses, nas quais se inclui o Arouca Geopark, que estabeleceu a Rede Portuguesa dos Geoparques Mundiais da UNESCO, num total de 26 participantes.

Dotada de um Comité de Coordenação, esta rede tem como principais objetivos aprofundar o conhecimento, a troca de experiências e de boas práticas entre os seus membros, promover uma maior coordenação e acompanhamento de atividades bem como o lançamento de iniciativas conjuntas.

Em 2022, promoveu 12 projetos e dinamizou 18 eventos. Tiveram ainda lugar 6 grupos de trabalho: comité de monitorização, turismo, educação, comunicação, ação climática e geofood, com a promoção de reuniões periódicas.

3.4 Ambiente e Urbanismo

Classificação do granito nodular da Castanheira como monumento natural local

Foi reforçada a proteção do granito nodular da Castanheira com a classificação do mesmo como monumento natural local por iniciativa do Município de Arouca. A publicação em Diário da República ocorreu em junho (aviso nº 11969/2022 de 14 de junho), abrangendo uma área de cerca de 1km2 correspondente à área onde ocorre o Granito Nodular da Castanheira, popularmente designado por Pedras Parideiras. Este é um dos 5 geossítios de relevância internacional do Arouca Geoparque Mundial da UNESCO e a sua classificação passa também a ser reconhecido pelo Instituto da Conservação da Natureza e Florestas, através de regulamento próprio.

Gestão da vegetação e valorização das galerias ripícolas do Gondim e do Arda

Foi dada continuidade, em 2022, aos trabalhos de gestão da vegetação na ribeira do Gondim, iniciados em 2020, com vista a contribuir para a salvaguarda da biodiversidade daquela zona ribeirinha. A ação, promovida pelo Município de Arouca em parceria com a AGA - Associação Geoparque Arouca, incluiu o corte e arranque de silvas, o corte seletivo da vegetação herbácea, a transplantação de exemplares de fauna ribeirinha, o controlo de espécies invasoras e a recolha de resíduos sólidos.

Nas margens do Arda e ao longo da Ecovia, foi promovida uma ação de limpeza similar, numa empreitada que teve um custo de €58 992.

Foi ainda lançada uma experiência-piloto de controlo de espécies invasoras. Intitulada "Stop Invasoras", incide, nesta fase experimental, num trecho da Ecovia do Arda (Várzea), onde se regista atualmente a presença da Sanguinária-do-Japão. A intervenção a efetuar será integrada, contemplando o controlo de invasoras e plantação de espécies nativas (árvores, arbustos e herbáceas).

Para o efeito, foi criada uma plataforma onde estão registadas e georreferenciadas todas as espécies invasoras localizadas ao longo da Ecovia do Arda, para posterior monitorização das intervenções efetuadas. Foram identificadas 16 espécies invasoras e 121 pontos de avistamento das mesmas. Esta é uma iniciativa desenvolvida pelo Município de Arouca, em parceria com a Associação Geoparque Arouca e a Associação Florestal do Entre Douro e Vouga.

Espécie invasora	N.º de pontos identificados
Austrália (*Acacia melanoxylon*)	1
Avoadinha (*Conyza bonariensis*)	1
Bambu (*Phyllostachys sp.)*	3
Bambu-dourado (*Phyllostachys aurea*)	2
Cana-da-Índia (*Arundo donax*)	3
Corriola-dos-canaviais (*Calystegia sepium*)	7
Crocosmia (*Crocosmia crocosmiiflora*)	10
Erva-da-fortuna (*Tradescantia fluminensis Velloso*)	3
Erva-das-pampas (*Cortaderia selloana*)	1
Erva-dos-burros (*Oenothera glazioviana Micheli*)	12
Erva-rapa (*Bidens frondosa*)	2
Fórmio (*Phormium tenax*)	2
Jarro (*Zantedeschia aethiopica*)	2
Mimosa (*Acacia dealbata*)	13
Sanguinária-do-Japão (*Reynoutria japónica*)	3
Tintureira (*Phytolacca americana L.)*	55

Município reforçou o combate à vespa velutina

Na época 2022/2023, foram intervencionados pelo Município 419 ninhos de vespa velutina, um número bastante inferior ao da época anterior na qual foram intervencionados 892 ninhos, o que poderá ser um bom indicador da estratégia que está a ser seguida pela autarquia no combate a esta espécie invasora.

Em 2022, e no âmbito do Plano de Prevenção e Controlo da Vespa Velutina lançado pelo Município em 2020, foram distribuídas 400 armadilhas por apicultores locais para captura de exemplares de vespa velutina. Foram também colocadas armadilhas em locais estratégicos,

como a Ecovia do Arda e os Passadiços do Paiva e efetuado o registo dos avistamentos de ninhos de vespa asiática no concelho numa plataforma específica. Passou-se ainda a marcar com tinta na base do tronco das árvores com ninhos intervencionados.

3.5 Desenvolvimento educativo e social / Ação Social

Aprovado Plano de Ação da Operação Integrada do Território de Intervenção AMP Sul

Unir esforços no combate à pobreza e alertar consciências na defesa do direito de todas as pessoas a viverem com dignidade é o mote para a nova abordagem integrada que começou a ser desenvolvido em 2022 em cinco municípios – Arouca, Santa Maria da Feira, São João da Madeira, Oliveira de Azeméis e Vale de Cambra –, no âmbito do PAOITI - Plano de Ação da Operação Integrada do Território de Intervenção AMP Sul, que conta igualmente com o envolvimento e o *know how* de diferentes atores locais que atuam em prol da coesão social.

No PAOITI AMP Sul constam respostas de proximidade, articuladas e eficazes para minimizar as diferentes vulnerabilidades das comunidades desfavorecidas, consubstanciadas em ações e intervenções focadas não só na redução da pobreza e da exclusão, mas também na valorização e ampliação de competências humanas, sociais e económicas, na promoção e qualificação dos recursos e das parcerias institucionais e na diminuição dos impactos sociais, económicos e de saúde decorrentes da pandemia Covid-19.

O PAOITI AMP Sul está alinhado com os objetivos do Plano de Ação para as Comunidades Desfavorecidas da Área Metropolitana do Porto que resultou da candidatura daquela entidade ao Plano de Recuperação e Resiliência – Programa Integrado de Apoio às Comunidades Desfavorecidas nas Áreas Metropolitanas.

Assumindo-se como uma importante ferramenta no combate às desigualdades sociais, pobreza e exclusão, nas suas múltiplas dimensões – económica, educacional, política, cultural, habitacional, junto das populações destes cinco municípios, o investimento previsto em Arouca, até 2025, é de €4.263.000,00, tendo sido aprovadas, em 2022, 5 operações, num total de €475.358,33.

Operação	Ações	Investimento
Arouca + Saúde*	Estratégia Municipal da Saúde	**€155.654,13**
	Software para Aplicação Digital	
	Projeto Equilibra-te	
	Projeto Sorrisos	
	Balcão SNS 24	
Capacitar para Agir e Estaleiro Social*	Documentos de Planeamento Diagnóstico Social e Plano de Desenvolvimento Social	**€81.540,75**
	Requalificação do Edifício Estaleiro Social	
	Banco Local de Ajudas Técnicas (equipamentos ortopédicos e geriátricos)	
Acompanhamento, Monitorização e Avaliação*	Constituição da Equipa Técnica	**€130.350,00**
Monitorização, Avaliação e Divulgação**	n.a.	**€37.184,00**
PICA - Programa de Intervenção com Agressores***	n.a.	**€70.629,45**

*Beneficiário: Município de Arouca
**Beneficiários: Município de Arouca e Associação de Municípios das Terras de Santa Maria
***Associação A4

Assumidas as competências na área da Educação e Saúde

O Município de Arouca assumiu em abril as competências na área da Educação, nos moldes previstos na Lei, ou seja, transitaram para o Município os assistentes operacionais e os assistentes técnicos dos 2 Agrupamentos de Escolas (ao todo, 115 funcionários), 2 edifícios escolares (Escola Básica de Arouca e a Escola Básica e Secundária de Escariz). Destes 2 equipamentos, o Município passou a suportar todas as despesas referentes à gestão e manutenção destes edifícios, como sejam, por exemplo, as telecomunicações, o gás e a luz. O Município ficou ainda com responsabilidade sobre os programas "Leite escolar" e "Escola a tempo inteiro", a gestão das cantinas e o transporte de alunos com necessidades especiais.

A integração de 115 assistentes técnicos e operacionais dos dois agrupamentos de escolas do concelho significa um incremento de 53% de funcionários face ao número detido até aqui pela autarquia, sendo que o pagamento de salários aumentou em €1.800.000. O valor que o Município recebeu neste âmbito da descentralização de competências da Educação foi de €1.546.520,57.

As competências na área da saúde foram assumidas em julho, tendo transitado para o Município 8 assistentes operacionais. Procedeu-se ainda ao mapeamento das necessidades dos edifícios e serviços de saúde, para efeitos de eventual financiamento futuro para melhorias. Os valores a transferir neste âmbito para o município foram de €734.727, correspondendo na totalidade aos contratos estipulados para fornecimento de serviços.

Aprovada a Estratégia Municipal de Saúde

Desde o final de 2022 que Arouca dispõe de uma Estratégia Municipal de Saúde. Esta pretende servir como um instrumento de referência para as políticas públicas locais, procurando, por um lado, estabelecer uma visão global referenciadora para o desenvolvimento de uma política de (promoção da) saúde no Município e, por outro, traduzir essa visão em orientações de desenvolvimento em áreas prioritárias de intervenção que possibilitem iniciar o seu processo de operacionalização. Foi elaborada no âmbito das Operações Integradas em Comunidades Desfavorecidas da Área Metropolitana do Porto.

Eixos de intervenção

1. Comunicação, Literacia e Cidadania em Saúde
2. Saúde, Bem-estar e Qualidade de Vida
3. Vida Segura e Inclusiva
4. Acessibilidade, Transportes e Coesão no Acesso à Saúde
5. Governança e Sustentabilidade Institucional

Propostas de intervenção

1. Observatório da Saúde
2. Saúde e Proximidade
3. Balcão SNS 24 – Unidade de Saúde Móvel
4. Montanhas Vivas
5. Saúde Mental e Ocupacional
6. Centro de ativ'IDADES
7. Saúde e Sustentabilidade
8. Arouca *step by step*
9. Arouca +Saúde
10. Saúde Social

Constituído Conselho Municipal de Saúde

Estrutura consultiva no domínio da saúde, reuniu pela primeira vez em dezembro de 2022. Surgiu na sequência da transferência de competências na área da saúde para o Município de Arouca, e tem, entre outras competências, a apresentação de contributos para a definição de uma política de saúde a nível municipal e a emissão de parecer sobre a estratégia municipal de saúde e sobre o planeamento da rede de unidades de cuidados de saúde primários.

Composição

- Presidente da Câmara Municipal (presidência)
- Presidente da Assembleia Municipal;
- Um presidente da junta de freguesia eleito em assembleia municipal em representação das freguesias do município;
- Um representante da respetiva administração regional de saúde;
- Diretores executivos e os presidentes dos conselhos clínicos e de saúde dos agrupamentos de centros de saúde;
- Um representante das instituições particulares de solidariedade social, designado, anualmente, pelo órgão executivo de associação representativa das mesmas, em regime de rotatividade;
- Um representante dos serviços de segurança social, designado pelo respetivo conselho diretivo;
- Um representante das associações da área da saúde, por acordo entre as mesmas.

Primeira reunião do Conselho Municipal de Saúde

Aprovado Plano Gerontológico Municipal

Foi aprovado no início de 2022 o Plano Gerontológico Municipal. Este é um instrumento de planeamento estratégico que pretende dar continuidade e enriquecer um conjunto de ações que têm vindo a ser desenvolvidas junto da comunidade, visando o bem-estar, promoção da autonomia e a melhoria contínua da qualidade de vida da população no concelho de Arouca.

Assente em 4 eixos (1. Promoção de um Envelhecimento Ativo e Saudável; 2. Acessibilidade, Segurança e Habitação; 3. Inovação e Qualificação das Respostas Sociais e 4. Participação), o plano desdobra-se em cerca de 50 ações, tendo sido executadas 10 ações em 2022. Entre as ações executadas, destaque para o lançamento do Gabinete de Atendimento e Acompanhamento à Pessoa Idosa, a promoção de atividades que promovam a interação intergeracional, o desenvolvimento de programas de incentivo à prática de atividade física regular, à utilização de novas tecnologias e de prevenção e promoção de saúde, bem-estar e estilos de vida saudáveis.

Aprovado Plano Municipal para a Igualdade e Não Discriminação

O Plano Municipal para a Igualdade e Não Discriminação (PMIND) de Arouca foi aprovado em junho de 2022. Criado em linha com a Estratégia Nacional para a Igualdade e Não Discriminação 2018-2030, visa implementar um conjunto de medidas direcionadas à comunidade local, procurando construir um concelho mais igualitário e mais sustentável para as gerações vindouras.

As 42 ações elencadas no PMIND de Arouca resultaram de um diagnóstico interno ao Município e ao território, tendo contado com o envolvimento de interlocutores locais diversos, como é o caso dos agrupamentos de escolas de Arouca e de Escariz e as Instituições Particulares de Solidariedade Social. O Diagnóstico e Plano Municipal para a Igualdade e não Discriminação surgiram no âmbito de uma candidatura apresentada ao Aviso POISE- 22-2020-03, contando com o apoio do Fundo Social Europeu.

Com mais de duas dezenas de ações empreendidas em 2022, entre as quais ações de sensibilização para as comunidades local e escolar, e empresários arouquenses; ações de capacitação digital para a população idosa, peças de teatro. Foram ainda designados 2 conselheiros locais para a igualdade: a vereadora Cláudia Oliveira, conselheira interna, e Carlos Duarte, conselheiro externo.

O PMIND de Arouca, face às atividades previstas para 2022, teve uma execução de 73%, situando-se em 45% a taxa de execução total de atividades.

Em curso a implementação da Estratégia Local de Habitação

Em 2022, o Município de Arouca procedeu à implementação da Estratégia Local de Habitação. Para efeitos de candidatura ao 1º Direito, foram identificados 221 agregados em situação indigna, correspondente a 485 pessoas.

Situação de Carência Habitacional	Ocupação	Nº de famílias	Nº de pessoas
Insalubridade e insegurança	Proprietário	96	199
	Cedência de habitação	18	28
Precariedade	Cedência de habitação	6	13
	Arrendamento	2	2
Inadequação	Proprietários	53	137
	Cedência de habitação	14	27
	Arrendamento	8	25
	Habitação Social	24	54
Total		221	485

No âmbito deste programa, em 2022 também, foram submetidas, na Plataforma 1.º Direito, 8 candidaturas de beneficiários diretos e 3 candidaturas de reabilitação por parte do Município, respeitantes a 1 fogo no Lugar de Noninha, e 2 fogos na Escola de Vila Nova, todos na freguesia de Alvarenga, e 16 fogos no Bairro Social de São Pedro, em Arouca.

Iniciou-se igualmente a empreitada de reconversão das escolas de Vila Nova e de Noninha para habitação, no valor de €308.232,71, a cargo da empresa TEAGA Building Sol. Lda, e a empreitada do loteamento de Vila Pavão (urbanização), que irá permitir a construção de habitações unifamiliares a custos controlados para jovens arouquenses e que se encontra a cargo da empresa arouquense Mário Ferreira Pinto & Filhos, com um valor de adjudicação de €291.599,36. Procedeu-se ainda à venda de 10 lotes dos 13 disponíveis e que são propriedade do Município, com uma base de licitação de 30€/m².

Empreitada em curso no loteamento de Vila Pavão (urbanização)

Disponibilizado apoio aos deslocados de guerra ucranianos

O início de 2022 foi marcado pela ofensiva russa à Ucrânia, o que motivou a maior deslocação de refugiados em território europeu desde a II Guerra Mundial. Arouca, conforme ocorrido em outros municípios portugueses, acolheu perto de meia centena de cidadãos daquele país.

Numa primeira fase, houve articulação com a Associação Nacional de Municípios Portugueses e consequente inscrição na plataforma governamental de apoio a refugiados, bem como com interlocutores privilegiados como a Segurança Social, Saúde e Serviço de Estrangeiros e Fronteiras.

Procedeu-se, simultaneamente ao levantamento da disponibilidade de alojamento, junto de entidades e comunidade local e a uma articulação próxima com grupos formais e informais da comunidade local, nos quais se destaca as Juntas de Freguesia, IPSS, Bombeiros Voluntários de Arouca, Centro Juvenil Salesiano de Arouca e a Banda Musical de Arouca.

Todos os deslocados de guerra efetuaram a inscrição no Serviço de Estrangeiros e Fronteiras para efeitos de atribuição número de identificação fiscal, número de utente e da segurança social. Promoveu-se ainda a integração escolar, formação em língua portuguesa, integração profissional, social e lúdica.

Para efeitos de acesso à habitação, o Município estabeleceu um protocolo com o IHRU – Instituto de Habitação e Reabilitação Urbana, ao qual aderiram seis agregados, que estão a receber as verbas de apoio em termos de arrendamento.

Criado Gabinete de Apoio ao Arouquense em Idade Maior para apoiar população sénior

O Município de Arouca reforçou os serviços de proximidade à população com a implementação do Gabinete de Apoio ao Arouquense em Idade Maior em maio de 2022, tendo até final do ano atendido cerca de 100 pessoas.

O Gabinete de Apoio ao Arouquense em Idade Maior destina-se a munícipes com mais de 65 anos e/ou familiares e funciona às quartas-feiras, das 9h00 às 12h30 e das 14h00 às 17h30, no Gabinete Via Verde Social, ou por via telefónica tendo sido criada uma linha telefónica específica: 256 940 256 ou 966 496 259.

Serviços prestados no Gabinete de Apoio ao Arouquense em Idade Maior

- Atendimento personalizado à pessoa idosa e /ou às famílias;
- Prestação de informações de interesse da pessoa idosa ou familiares (sobre os direitos e benefícios na área da segurança social, da saúde, da ação social, de equipamentos e serviços, de lazer, entre outros);
- Apoio nas questões burocráticas (preenchimento de requerimentos, formulários ou outros);
- Encaminhamento para outras entidades e serviços consoante a necessidade apresentada;
- Agilização do acesso aos serviços da comunidade;

- Sinalização de pessoas idosas em situações de isolamento ou vulnerabilidade social;
- Prestação de outro tipo de apoio dentro das devidas competências e de acordo com as necessidades/assuntos apresentados.

A criação do Gabinete de Apoio do Arouquense em Idade Maior integra as ações do Plano Gerontológico Municipal.

Implementada experiência-piloto da Assembleia Municipal Jovem

O Município de Arouca, em parceria com os 2 agrupamentos de escolas locais, e com o apoio do Conselho Municipal de Juventude, implementou, uma experiência-piloto da Assembleia Municipal Jovem, que envolveu a participação de 336 alunos arouquenses do Ensino Secundário. Deste universo de alunos, foram eleitos pelos seus pares, 21 jovens que passaram a ser os seus representantes enquanto Jovens Deputados Municipais.

Estruturado em 5 fases, o projeto culminou com uma sessão plenária com a apresentação, discussão e votação de propostas. Ao todo foram eleitas 4 propostas vencedoras, tendo por parte do Município ficado o compromisso de implementar, pelo menos, uma das propostas.

Propostas vencedoras

- Promoção de experiência-piloto para incentivo à reciclagem com a distribuição de ecopontos domésticos (UF Arouca/Burgo e Escariz) e respetiva campanha de sensibilização
- Organização de formações sobre literacia e gestão financeira
- Criação de eventos culturais pensados e ajustados aos mais jovens
- Melhorar os acessos às zonas mais remotas do concelho com o alargamento e manutenção regular das vias e com a criação de passeios, nomeadamente nas freguesias de Várzea e Escariz.

Sessão plenária da experiência-piloto da Assembleia Municipal Jovem nos Paços do Concelho

3.6 Desenvolvimento cultural, desportivo e lazer

Casa das Pedras Parideiras assinalou o 10.º aniversário

Foi a 3 de novembro de 2012 que abriu ao público, na aldeia da Castanheira, a Casa das Pedras Parideiras – Centro de Interpretação (CPP). Desde então já recebeu mais de 289 mil visitantes, entre jovens estudantes, investigadores e público em geral, dos quais 26.258 em 2022. Houve, assim, um aumento de sensivelmente 17% relativamente a 2021, o que indicia que se está a recuperar o número de visitantes face ao período pré-pandemia.

Em 2022, a esmagadora maioria dos visitantes da CPP era português (80%) e as visitas ocorreram a título individual na maior parte dos casos (70%), seguindo-se os grupos escolares (18%) e os grupos turísticos organizados (11%).

A CPP tem como objetivo contribuir para a conservação, compreensão e valorização das Pedras Parideiras, um fenómeno geológico único no mundo, servindo de apoio às visitas turísticas e educativas a este espaço. Tem igualmente contribuído para o combate ao isolamento dos habitantes da Serra da Freita e, em específico, da aldeia da Castanheira.

Município é o investidor social do projeto DESenvelhecer

O Projeto DESenvelheSER incide sobre o envelhecimento da população e tem por objetivo capacitar mentores com idades compreendidas entre os 60/65 anos, para mudança de hábitos no que diz respeito à prática de exercício físico e isolamento social, contribuindo por essa via para uma postura mais proativa no processo de envelhecimento.

A abordagem contém uma forte componente de capacitação e empoderamento colocada em prática pelos próprios seniores entre si, o que promove uma atitude mais proativa do cidadão sénior face ao seu envelhecimento. Estimula ainda a comunidade a ter uma atitude de valorização e inclusão face aos mais velhos.

Apresentação do projeto DESenvelhecer no âmbito do Dia dos Avós

Iniciativa socialmente empreendedora com um financiamento elegível de €171.471,55, dispõe de cofinanciamento assegurado através da iniciativa Portugal Inovação Social e pelo Município de Arouca, enquanto investidor social, a quem cabe 30% da comparticipação financeira.

Numa 1ª fase, que decorreu em 2022, procurou-se motivar e capacitar para a prática da atividade física arouquenses com idades entre os 60 e os 65 anos, tendo sido capacitados 200 seniores. Numa 2ª fase, que se iniciou no final de 2022, estes mestres já começaram a trabalhar a atividade física junto de outros idosos com dificuldades de mobilidade e em situação de isolamento social.

Lançado Arquivo Digital

O início de 2022 foi marcado pelo lançamento de uma nova ferramenta, digital, que permite a consulta – universal e gratuita – ao arquivo histórico da Câmara Municipal e a jornais locais publicados entre 1905 e 1974, pelo Município de Arouca: o Arquivo Digital. Até final do ano, haviam sido registados 1232 acessos.

O impulso significativo para a abertura do arquivo de periódicos locais ao mundo digital foi possível graças à cooperação entre a autarquia local e a Associação para a Defesa do Património Arouquense, proprietária do espólio, no âmbito de um protocolo de colaboração assinado em fevereiro de 2020. O acordo previa a cedência, a título de empréstimo, das coleções de periódicos na posse da associação para digitalização e disponibilização pública.

O novo portal, financiado pela autarquia num investimento global a rondar os 9 mil euros, reúne, desta forma, 70 anos de história de jornais arouquenses, num período marcante para a sociedade portuguesa, que tem início nos derradeiros anos da monarquia, atravessando a 1.ª República, o golpe militar de maio de 1926 e a ascensão e queda do Estado Novo, encontrando-se virtualmente acessíveis perto de 11.400 páginas digitalizadas, dos 3.850 jornais que compõe esta acervo de periódicos.

Também o arquivo histórico da Câmara Municipal de Arouca, até agora apenas acessível na Biblioteca Municipal, passa a estar disponível para consulta digital, através da mesma plataforma, dando-se continuidade à organização funcional definida, em 1995, no Plano de Classificação estabelecido pelo Instituto Português de Arquivos, I.P.

Desta forma, assegura-se uma maior facilidade no acesso à informação contida nestes documentos históricos – parte deles ainda manuscritos, que anteriormente foram salvaguardados em bobines de microfilmes, até agora inacessíveis –, dando resposta à elevada procura de que estes têm sido alvo para fins de pesquisa, nos últimos anos. Entre a documentação digitalizada é possível encontrar, entre outros, atas, registos de testamentos e escrituras diversas da administração do concelho de Arouca e dos extintos concelhos de Alvarenga, Fermedo e Vila Meã do Burgo.

O Projeto do Arquivo Digital foi ainda referenciado como exemplo de boas práticas no 14.º Encontro Nacional de Arquivos Municipais, que decorreu em outubro, na Marinha Grande. Encontra-se disponível a partir do seguinte link: https://arquivo.cm-arouca.pt/

Inaugurada Ecovia do Arda entre Arouca e Várzea

Foi inaugurado em fevereiro de 2022 o primeiro troço da Ecovia do Arda, que liga o centro da vila e a freguesia de Várzea, num percurso linear de cerca de seis quilómetros, adaptado para uso pedonal e ciclável. Ao longo do percurso, foram disponibilizados painéis com informação, em português e inglês, sobre a geo e biodiversidade, arqueologia e história locais. Além da aproximação ao património histórico, este percurso faz ainda a ligação aos polos escolares e outros equipamentos escolares sedeados na zona do Vale de Arouca, o que tem contribuído para uma mobilidade mais sustentável, em particular junto dos mais jovens.

Inauguração da Ecovia do Arda

A Ecovia do Arda conta, na sua totalidade, com um investimento elegível no valor de €2.197.298,95, sendo que €1.867.704,10 (correspondente a 85%) está assegurado pelo Fundo Europeu de Desenvolvimento Regional (FEDER), através do Programa Operacional Regional do Norte (NORTE 2020). Ao Município de Arouca cabe assegurar o investimento €de 329.594,84.

Assinado acordo tripartido de gestão do Mosteiro de Arouca

Foi formalizado em fevereiro de 2022 o protocolo de cooperação para uma gestão tripartida do Mosteiro de Arouca entre a Direção Regional de Cultura do Norte, a Câmara Municipal de Arouca e a Real Irmandade da Rainha Santa Mafalda. Através deste protocolo, as três entidades passam a assumir a gestão do Mosteiro de Arouca, de forma solidária e integradora, por via de um modelo inovador e sem paralelo no atual cenário de gestão e

administração da cultura, assumindo assim um papel experimental que poderá vir a ser replicado noutros monumentos nacionais.

Em 2022, houve ainda um outro conjunto de dinâmicas com vista a relançar o Mosteiro como âncora do desenvolvimento cultural da região e simultaneamente assinalar os 230 anos da beatificação da Rainha Santa Mafalda, de que são exemplo a realização da curta-metragem "Mafalda" e o concerto polifónico com o reportório do antifonário do Mosteiro de Arouca. O concerto foi financiado pelo NORTE 2020 – Programa Operacional Regional do Norte e Portugal 2020, através do FEDER – Fundo Europeu de Desenvolvimento Regional.

Concerto polifónico com o reportório do antifonário do Mosteiro de Arouca

Promovidas iniciativas diversas de descentralização das atividades culturais

O Município promoveu, ao longo de 2022, um conjunto de iniciativas para descentralizar a atividade cultural, de que são exemplo os projetos Lendas Mil – No palco das memórias e "Leituras de Verão" e as sessões de cinema ao ar livre.

O Projeto Lendas Mil – No palco das memórias foi um projeto cultural, liderado pela ADRIMAG, em parceria com o município de Arouca, município de Vale de Cambra e a Academia de Música de Castelo de Paiva. Tendo como mote as memórias associadas às lendas, contos, tradições, e excertos da História mais relevantes destes municípios, que entraram em cena em "palcos improváveis", como a envolvente da 516 Arouca – Ponte Suspensa, a ponte de Alvarenga e a aldeia da Castanheira. A iniciativa foi financiada a 100% pelo Norte2020, Património Cultural – Programação Cultural em Rede.

Representação de "A Padeira de Arouca", pelo Teatro Regional da Serra do Montemuro, integrado no projeto Lendas Mil, em Albergaria da Serra

Por sua vez, o projeto "Leitura de Verão", dinamizado pela Biblioteca Municipal de Arouca, criou pontos de leitura nas praias fluviais do Areinho, em Canelas, da Paradinha, em Alvarenga, nas piscinas municipais de Arouca, no café "A Brasileira" em Trancoso, Alvarenga, e no Hotel Rural da Freita, em Albergaria da Serra.

Durante o verão, houve ainda cinema ao ar livre, tendo sido levadas a cabo quatro sessões de acesso gratuito nas freguesias de Fermedo, Mansores, Urrô e Alvarenga.

Implementado Programa de Desfibrilhação Automática Externa em recintos desportivos

Com objetivo de melhorar a taxa de sobrevivência de vítimas de problemas cardíacos súbitos que possam conduzir à morte, o programa contemplou a distribuição gratuita de desfibrilhadores automáticos externos (DAE) a seis associações desportivas locais e ao Agrupamento de Escolas de Arouca, cujo pavilhão desportivo é alvo de intensa ocupação em período não letivo e palco de diversas competições de âmbito regional. Foi ainda dada

formação em Suporte Básico de Vida e DAE aos operadores dos equipamentos. O investimento efetuado foi de €9.520.

Entidades locais equipadas com DAE

- Agrupamento de Escolas de Arouca
- Associação Cultural, Recreativa e Desportiva de Mosteirô
- Associação Social, Cultural e Desportiva Unidos de Rossas
- Centro Cultural e Recreativo de Vila Viçosa
- Futebol Clube de Arouca
- Grupo Desportivo Santa Cruz de Alvarenga
- União Desportiva de Mansores

Cerca de 400 mil euros atribuídos ao movimento associativo local

Foram 69 as coletividades locais que beneficiaram dos apoios atribuídos pelo Município no âmbito do Regulamento de Concessão de Apoios ao Desenvolvimento Cultura, Social, Recreativo e Desportivo. Este apoio entregue pela autarquia e que ascendeu a 382 mil euros, aproximadamente, destinou-se, em função do tipo de associação, a suportar despesas com atividade regular, a aquisição de vestuário, despesas correntes ou a realização de atividades pontuais.

O Município deliberou ainda iniciar a alteração deste regulamento em reunião de Câmara de 22 de novembro de 2022, por forma a definir procedimentos ainda mais claros e precisos, que balizem, de forma específica, o apoio do Município no âmbito do desenvolvimento das atividades promovidas pelas associações locais.

Implementado centro de formação de canoagem em águas bravas de Arouca

Foi criado, no corrente ano letivo e no âmbito do desporto escolar, o centro de formação de canoagem em águas bravas de Arouca. O mesmo surge na sequência da experiência-piloto que decorreu no ano letivo transato e que envolveu, ao todo, quase meio milhar de alunos e mais de uma centena de professores dos dois agrupamentos locais de escolas.

O Centro visa, entre outros objetivos, proporcionar atividades de iniciação e aperfeiçoamento desportivo que favoreçam a prática de atividades desportivas, cuja especificidade técnica exija condições especiais, como é o caso das modalidades náuticas, de ar livre e de exploração da natureza, entre outras. integra a rede nacional de centros de formação, que atualmente com 78 centros. De destacar que este é, todavia, o único centro especializado em águas bravas, espelhando as características ímpares do nosso território.

Em 2022, passaram pelo centro de formação mais de 250 alunos de todo o concelho. O Município é parceiro nesta iniciativa, desde a sua génese, tendo, para além da disponibilização dos complexos desportivos, apoiado a aquisição de material e disponibilizando meios humanos e logísticos.

Para fomentar as águas bravas, o Município de Arouca promoveu ainda, em novembro, a 3.ª edição do Arouca Rafting Summit, que integra a Taça de Portugal de Rafting e uma descida promocional. Na edição de 2022, participaram mais de 3 centenas de pessoas.

Lançado novo circuito de trail na Serra da Freita

Intitula-se "Terras do Mundo – Serra da Freita" é o novo circuito de trail da Serra da Freita, tendo sido lançado no último quadrimestre de 2022. Desenhado num território com 60km2, por trilhos e caminhos serranos, integrando 3 provas de trail, cumpriu o objetivo de atingir três patamares de exigência: médio; médio/alto e muito exigente. O Circuito Terras do Mundo – Serra da Freita foi uma organização da Confraria Trotamontes em parceria com o Município de Arouca e com o apoio da União de Freguesias de Cabreiros e Albergaria da Serra e Junta de Freguesia de Moldes.

Arranque do circuito de trail "Terras do Mundo"

Este circuito junta-se ao Bike Challenge Resistências Terras de Santa Maria, com uma das etapas a decorrer em Arouca (6ª Resistência Arouca Território), sendo o Município coorganizador. O Município de Arouca presta ainda apoio ao Ultra Trail Serra da Freita, a primeira prova da modalidade organizada no nosso país, e que em 2022 contou com mais de 1200 inscritos, e o Trail Passadiços do Paiva Ageas Seguros, com cerca de 200 participantes.

3.7 Desenvolvimento económico e empreendedorismo

Executados os projetos vencedores da primeira edição do Orçamento Participativo de Arouca

Foi em abril de 2022 que se iniciou a implementação dos projetos vencedores do Orçamento Participativo de Arouca com a dinamização de uma ação dedicada aos bordados no âmbito do projeto "Tecer Tradições - Oficinas Criativas". Seguiu-se, em agosto, a inauguração do Miradouro da Vista Alegre, em Mansores, e, em novembro, as inaugurações dos laboratórios digitais, em Rossas e Escariz, com a disponibilização de equipamentos informáticos à comunidade escolar e local.

Inauguração do Miradouro da Vista Alegre, em Mansores

Decorreu ainda a segunda edição do Orçamento Participativo de Arouca, que viu o seu orçamento a ser reforçado para 60 mil euros, mais 10 mil euros que na edição inaugural, cabendo, no máximo, 20 mil euros a cada projeto. Ao todo foram apresentadas 56 propostas, mais 13 do que em 2021, das quais 22 foram colocadas à votação do público, tendo sido eleitas três propostas a executar em 2023.

Implementada estratégia para aumentar a qualificação dos recursos humanos no setor da proteção civil

O Município de Arouca, o CICCOPN – Centro de Formação Profissional da Indústria da Construção Civil e Obras Públicas do Norte, o CEFDV – Centro de Emprego e Formação Profissional Entre Douro e Vouga e as empresas locais do setor deram início a um conjunto de ações de formação no âmbito do setor da construção civil, um dos mais relevantes a nível local. A primeira ação em curso é de Eletricista de instalações e conta com a participação de cerca de uma dezena de formandos. As outras ações previstas são Carpinteiro/a de limpos, Medidor (a) orçamentista e Serralheiro/a.



Formação de eletricista a decorrer na empresa arouquense A. Pimenta

Aprovada a 1.ª fase da candidatura ao projeto "Bairros Digitais Comerciais"

Por forma a estimular e projetar o comércio e serviços e simultaneamente fomentar a transição digital e a aposta em novos modelos de negócio, o Município de Arouca viu a ser aprovada, em 2022, a 1.ª fase da candidatura ao projeto "Bairros Digitais Comerciais" promovido pelo IAPMEI – Agência para a Competitividade e Inovação.

O Bairro Comercial Digital definido para Arouca contempla, atualmente, 184 estabelecimentos comerciais e assenta num conjunto alargado de infraestruturas e serviços digitais de apoio às empresas aderentes numa ótica de promoção para a transição digital, valorizando, simultaneamente, as vantagens e benefícios da proximidade física com os benefícios associados ao mundo digital e virtual. Este "Arouca + Digital" engloba as principais artérias da Vila onde estão instalados os principais edifícios, instituições e estabelecimentos comerciais e serviços.

A candidatura prevê a criação de uma plataforma de comercialização digital – Marketplace – digital do Bairro, disponibilização WiFi gratuito, criação de página web e aplicação móvel comercial, implementação de quiosques digitais, solução Smart Parking, bem como a implementação de um serviço colaborativo de entrega de encomendas.

Este projeto foi apresentado pelo Município de Arouca em consórcio com AECA, ADRIMAG e AGA – Associação Geoparque de Arouca à primeira fase do aviso de candidaturas e poderá, tendo já sido submetida candidatura à 2ª fase após incorporação de melhorias. Esta candidatura enquadra-se nos apoios do PRR – Plano de Recuperação e Resiliência, com taxa de financiamento de 100%, e tem prazo previsto de execução até 2025.

3.8 Empreitadas e administração direta

Empreitada de remodelação e ampliação da EB1+JI de Serra da Vila em Mansores

Adjudicada à empresa Empribuild, Lda., pelo valor de €342.604,43, a empreitada esteve parada durante algum tempo, tendo sido, entretanto, retomados os trabalhos. A empresa encontra-se a executar as infraestruturas exteriores (redes de abastecimento de água, esgotos, eletricidade e telecomunicações. Em aplicação o reboco nas paredes exteriores.

Obras em curso na empreitada de remodelação e ampliação da EB1+JI de Serra da Vila em Mansores

Empreitada do centro de desenvolvimento local de Moldes - EB1/JI de Paços

Representando um investimento de €309.533,98, a empreitada do centro de desenvolvimento local de Moldes - EB1/JI de Paços encontra-se parada desde meados de novembro de 2022. Para a mesma ser concluída, faltam executar trabalhos de revestimentos interiores e equipamentos de eletricidade, telecomunicações, intrusão,

incêndio e AVAC, bem como os arranjos exteriores. A nível da cobertura do átrio e instalações sanitárias falta executar os remates com rufos. A empreitada foi adjudicada à empresa Ibermoinhos Lda.

Obras em curso na empreitada do centro de desenvolvimento local de Moldes - EB1/JI de Paços

Empreitada de requalificação e ampliação da área de acolhimento empresarial das Lameiradas – 1ª Fase

Obra iniciada com implantação das infraestruturas de drenagem de águas pluviais e residuais já executadas na rua das Lameiradas. Representa um investimento municipal de €438.750,00 e inclui a requalificação da entrada nesta zona industrial com a construção de uma rotunda e a requalificação da rua das Lameiradas com vista ao aumento do número de lugares de estacionamento.

Obras em curso na Zona Industrial das Lameiradas, em Mansores

Empreitada de expansão da Área de Acolhimento Empresarial de Arouca

Com vista a aumentar o número de lotes disponíveis para instalação de novas empresas, fomentando o desenvolvimento industrial no concelho, o Município de Arouca encontra-se a investir €1.193.883,70 na empreitada de expansão da Área de Acolhimento Empresarial de Arouca (Zona Industrial da Mata). Cofinanciados pelo programa Norte 2020, os trabalhos estão entregues à empresa Aborridas Terraplanagens Lda. Na parte final de 2022, estavam em curso os trabalhos de finalização das redes subterrâneas de eletricidade e telecomunicações, bem como a rede de abastecimento de água.

Obras em curso na Área de Acolhimento Empresarial de Arouca

Empreitada de Requalificação/Expansão da Zona Industrial da Mata - Mansores

A requalificação/expansão da Zona Industrial da Mata, em Mansores, está praticamente concluída. Resta apenas a execução da sinalização horizontal e a aplicação de totem. A empreitada incluiu o ordenamento do estacionamento, a melhoria da circulação pedonal e a requalificação do piso e representou um investimento municipal de cerca de meio milhão de euros. A obra esteve a cargo da empresa arouquense Construções Carlos Pinho, Lda.

Trabalhos em curso na Zona Industrial da Mata, em Mansores (setembro de 2022)

Ainda neste âmbito há ainda a destacar as seguintes empreitas em 2022:

- Empreitada do percurso pedonal e ciclável do vale de Arouca
- Empreitada de iluminação do campo de treinos de Arouca
- Empreitada de requalificação urbanística da zona poente da vila de Arouca remodelação da envolvente da Junta de Freguesia de Arouca e Burgo
- Empreitada de requalificação urbanística da zona poente da vila de Arouca - acesso a Romariz
- Empreitada de requalificação da rua Cidade de Poligny
- Empreitada de requalificação do cruzamento da Portela de Moldes - Portas da Freita
- Empreitada de requalificação urbanística da zona poente da vila de Arouca - 2ª Fase
- Empreitada de remoção da cobertura de fibrocimento na EB2/3 de Escariz
- Empreitada de construção de acesso pedonal entre a Rua de S. Pedro e o Bairro de S. Pedro
- Empreitada de refuncionalização da Carreira dos Moinhos para fins turísticos - Casa da Moleira
- Empreitada de Estratégia local de Habitação (urbanização) - Loteamento Vila Pavão
- Empreitada do percurso pedonal e ciclável do vale de Arouca - compromissos com proprietários e ajustamentos ao projeto
- Empreitada de requalificação da rua Pedro Álvares Cabral e rua Carlos Alves
- Empreitada de beneficiação do caminho das Fontainhas - Alvarenga
- Empreitada de beneficiação de edifício contíguo ao Polo Escolar de Arouca
- Empreitada de repavimentação em calçada do caminho das Cortinhas - Alvarenga
- Empreitada de rede de águas pluviais e pavimentação em Socorrais e construção de muro em S. Pedro
- Empreitada do Complexo Desportivo de Arouca: alteração dos dispositivos de aquecimento de água dos tanques interiores das Piscinas Municipais de Arouca
- Empreitada de construção de muro de suporte no Cruzeiro - Escariz
- Empreitada do percurso pedonal e ciclável do vale de Arouca – travessia da Pedra Má
- Empreitada de acesso em modos suaves à Escola da Boavista – muro de vedação em granito conforme compromissos com proprietários
- Empreitada de construção e manutenção de elementos de serralharia em edifícios municipais
- Empreitada de requalificação urbanística da zona poente da vila de Arouca - acesso a Romariz compromissos com proprietários
- Empreitada de áreas de valência coletiva e troço da Ribeira do percurso pedonável e ciclável do Vale de Arouca
- Empreitada de reabilitação e expansão do parque de campismo do Merujal - Equipamento de apoio ao auto caravanismo e reabilitação de balneários
- Empreitada de reparações de sistemas AVAC nos edifícios municipais
- Empreitada de reparação em coberturas - escolas municipais
- Empreitada de sinalização horizontal em vários locais do concelho para 2022
- Empreitada de construção de muros de suporte na EM 506-2 e rua dos Cancelos
- Empreitada de base logística de Arouca ao turismo de natureza - Sítio dos Viveiros da Granja
- Empreitada de requalificação da Rua de Vila Nova

- Conservação de vias municipais em vários locais do concelho para 2022
- Empreitada da Estratégia Local de Habitação reconversão de edifícios propriedade do Município para habitação - escolas de Vila Nova e Noninha
- Empreitada de percurso pedonal e ciclável do vale de Arouca - ligação ao Arieiro
- Empreitada de pavimentação em tapete em vários locais do concelho (Rossas/Urrô/Espiunca)
- Empreitada de remodelação de edifício para Estaleiro Social
- Empreitada de requalificação da área de valência coletiva da Boavista

Foi ainda promovido um conjunto muito alargado de obras de proximidade, entre as quais se destacam:

Pavimentação em tapete

- Aplicação de tapete no lugar das Costeiras, na União de Freguesias de Arouca e Burgo
- Colocação de tapete no lugar do Merujal, freguesia de Urrô
- Colocação de tapete nos lugares da Devesa e Provezende, freguesia de Rossas
- Beneficiação da estrada municipal no planalto da Serra da Freita: alargamento e pavimentação com tapete
- Pavimentação com tapete de caminho no lugar de Fráguas, freguesia de Urrô
- Melhoramento com tapete do acesso ao lugar do Vale da Ponte, na União de Freguesias de Covêlo de Paivó e Janarde
- Colocação de tapete nos lugares de Carvalha Velha e Fuste, na freguesia de Moldes
- Colocação de tapete, no lugar da Pirraça, na freguesia de Alvarenga
- Colocação de tapete, no lugar da Pernousela, na União de Freguesias de Arouca e Burgo
- Colocação de tapete, no lugar da Abelheira, e conservação de estrada, no lugar do Londral, ambos na freguesia de Escariz
- colocação de tapete (ligação Mouras-Amilo)
- Colocação de tapete nos lugares dos Adros, Sá e Santa Maria do Monte, e conservação de estrada no lugar de Amilo, em Santa Eulália
- Reposição de vala com tapete, em Belece e Carvalhal Redondo, na freguesia de São Miguel do Mato
- Reparação de estrada, no lugar da Malafaia, na freguesia de Várzea

Limpeza e manutenção de caminhos florestais/rurais

- Limpeza e manutenção de caminho florestal em Mealha, na União de Freguesias de Canelas e Espiunca
- Limpeza e beneficiação de caminhos rurais nos lugares de Avitureira, Agras e Barrosa, na freguesia de Mansores
- Limpeza e beneficiação de caminhos rurais nos lugares de Cruz das Eiras, Seregido, Cavaco, Romão, Roda, Orvida, na freguesia de Fermedo
- Limpeza e beneficiação de caminhos rurais na freguesia de São Miguel do Mato

Outras obras de proximidade

- Alargamentos pontuais na estrada municipal (via S. Macário) entre os lugares de Silveiras e Regoufe, na União de Freguesias de Covêlo de Paivó e Janarde
- Melhoramento de acesso com *tout venant* e colocação de caneiro para escoamento de águas pluviais no lugar de Cruz das Eiras, na freguesia de Fermedo
- Retificação das tampas de saneamento e serviço de conservação pontual com tapete nos lugares da Pereira e de Bacelo, na freguesia de Várzea
- Colocação grade, em Sanfins, na freguesia de Várzea
- Colocação de rails de proteção na estrada a montante do campo de futebol de Tropeço e aplicação de pilares refletores na berma da estrada municipal junto da Igreja de Tropeço
- Limpeza e regularização do campo de futebol da freguesia de Tropeço
- Repavimentação em calçada de cubo de granito do caminho das Cortinhas, na freguesia de Alvarenga
- Colocação de *tout-venant* no cimo do lugar de Pade, na freguesia de Alvarenga
- Colocação de tapete em passeio na freguesia de Chave
- Alargamento de via com passeio e pavimentação com tapete no lugar do Forno, na freguesia de São Miguel do Mato

CAPÍTULO IV

REPORTING FINANCEIRO

CAPÍTULO IV – REPORTING FINANCEIRO

4.1. SITUAÇÃO ECONÓMICA E FINANCEIRA

A avaliação da situação económica e financeira do Município foi feita através da análise geral do balanço, da demonstração de resultados, das alterações do património líquido, dos fluxos de caixa, bem como através dos indicadores de gestão calculados a partir de relações estabelecidas entre contas e agrupamentos de contas das demonstrações financeiras.

O relato financeiro tem como objetivo proporcionar informações úteis aos seus utilizadores, visando a responsabilização pela prestação de contas e a tomada de decisões.

As demonstrações financeiras foram preparadas e apresentadas segundo a contabilidade na base do acréscimo, de acordo com a estrutura concetual e as normas de contabilidade pública do sistema de normalização contabilística para as administrações públicas (SNC-AP).

4.1.1 BALANÇO

O quadro seguinte mostra as variações do ativo em relação ao ano anterior.

Quadro XX - Evolução do ativo

Rubricas do Ativo	2022		2021		Variação (%)
	Valor	%	Valor	%	
Ativos fixos tangíveis	81 730 246,79	86,22	80 995 179,28	87,53	0,91
Ativos intangíveis	78 521,87	0,08	81 368,61	0,09	-3,50
Participações financeiras	1 254 673,50	1,32	1 254 673,50	1,36	0,00
Ativo não corrente	***83 063 442,16***	***87,63***	***82 331 221,39***	***88,98***	0,89
Inventários	144 989,58	0,15	139 042,07	0,15	4,28
Devedores p/ transf. e subsídios não reembolsáveis	0,00	0,00	20 000,00		-100,00
Clientes,contribuintes e utentes	134 780,42	0,14	53 406,87	0,06	152,37
Estado e outros entes públicos	6 473,06	0,01	0,00		100,00
Outras contas a receber	2 561 412,24	2,70	2 416 254,82	2,61	6,01
Diferimentos	38 770,99	0,04	32 916,49	0,04	17,79
Caixa e depósitos	8 839 012,89	9,32	7 538 869,36	8,15	17,25
Ativo corrente	***11 725 439,18***	***12,37***	***10 200 489,61***	***11,02***	***14,95***
Total Ativo	**94 788 881,34**	**100,00**	**92 531 711,00**	**100,00**	**2,44**

O quadro supra mostra-nos que o ativo atingiu, em 2022, €94.788.881,34, o que se traduz num aumento de aproximadamente 2,50% face a 2021, correspondendo o ativo não corrente a 87,63% e o ativo corrente a 12,37%.

O ativo é absorvido na sua quase totalidade pelos os ativos fixos tangíveis, com 86,22%, mantendo a tendência de 2021.

O aumento verificado na rubrica "clientes, contribuintes e utentes", regista-se, essencialmente, na conta de "clientes, c/c", como se pode verificar na explicação dada no ponto 4.2.1 deste relatório.

A rubrica das "Outras contas a receber" mostra um diferencial para mais de €145.157,42, em resultado, fundamentalmente, do aumento dos impostos municipais cobrados diretamente pela administração fiscal.

A rubrica de caixa e depósitos apresenta um saldo de €8.839.012,89, facto que demonstra a boa capacidade de liquidez do Município.

O quadro seguinte mostra as variações do passivo em relação ao ano anterior.

Quadro XXI - Evolução do passivo

Rubricas do Passivo	2022		2021		Variação (%)
	Valor	%	Valor	%	
Provisões	165 931,06	2,63	25 931,06	0,28	539,89
Financiamentos obtidos	224 667,45	3,56	475 470,87	5,13	-52,75
Diferimentos	3 409 099,72	53,94	6 627 370,48	71,52	-48,56
Outras contas a pagar	572 532,57	9,06	542 555,92	5,85	5,53
Passivo não corrente	***4 372 230,80***	***69,18***	***7 671 328,33***	***82,78***	-43,01
Fornecedores	274 159,79	4,34	385 534,38	4,16	-28,89
Estado e outros entes públicos	65 784,37	1,04	83 230,04		-20,96
Financiamentos obtidos	251 100,00	3,97	293 506,35	3,17	-14,45
Fornecedores de investimento	5 018,40	0,08	58 301,83	0,63	-91,39
Outras contas a pagar	1 341 800,76	21,23	774 681,52	8,36	73,21
Diferimentos	9 583,64	0,15	0,00	0,00	100,00
Passivo corrente	***1 947 446,96***	***30,82***	***1 595 254,12***	***17,22***	***22,08***
Total Passivo	**6 319 677,76**	**100,00**	**9 266 582,45**	**100,00**	-31,80

O quadro anterior evidencia que o passivo atingiu, em 2022, €6.319.677,76, o que se traduz numa diminuição de cerca de 32% face a 2021, correspondendo o passivo não corrente a 69,18% e o passivo corrente a 30,82%.

A diminuição verificada na rubrica de financiamentos obtidos resulta da amortização de empréstimos de médio e longo prazo.

Verifica-se uma diminuição na dívida a "fornecedores", de cerca de 29%, em resultado do decréscimo da dívida de "fornecedores em receção/conferência" e de "fornecedores de investimento". A conta "fornecedores, c/c" transitou sem qualquer dívida.

As transferências ou subsídios com condições são registados previamente em diferimentos sendo o valor transferido para a conta 593 – Transferências e subsídios de capital no momento em que se cumpram as condições previamente estabelecidas. Deste modo, a diminuição verificada na rubrica de diferimentos resulta, essencialmente, da transferência de valores do financiamento de algumas obras do passivo para o património.

O quadro seguinte evidencia as variações do património líquido em relação ao ano anterior.

Quadro XXII - Evolução do património líquido

Rubricas do Património Líquido	2022		2021		Variação (%)
	Valor	%	Valor	%	
Património/Capital	17 104 950,20	19,33	17 104 950,20	20,54	0,00
Reservas	2 467 475,61	2,79	2 343 057,46	2,81	5,31
Resultados transitados	33 008 164,49	37,31	30 644 219,73	36,80	7,71
Ajustamentos em ativos financeiros	48 805,00	0,06	48 805,00	0,06	0,00
Outras variações no Património Líquido	33 582 439,06	37,96	30 635 733,25	36,79	9,62
Resultado líquido do período	2 257 369,22	2,55	2 488 362,91	2,99	-9,28
Total Património Líquido	**88 469 203,58**	**100,00**	**83 265 128,55**	**100,00**	**6,25**

O quadro acima mostra que não houve grande variação no património líquido do Município, exceto no que concerne à rubrica "Outras variações do património líquido" que sofreu um aumento no valor de €2.946.705,81 em resultado, essencialmente, da transferência de valores do financiamento de algumas obras do passivo para o património, conforme já referimos.

A rubrica "Resultados transitados" regista, essencialmente, a aplicação do resultado líquido dos exercícios dos anos anteriores.

O resultado líquido do período evidencia uma diminuição de 9,28%, cuja análise será feita no ponto 4.3.

4.1.2 DEMONSTRAÇÃO DE RESULTADOS

Quadro XXIII – Rendimentos

Rendimentos	2022		2021		Variação (%)
	Valor	%	Valor	%	
Impostos, contribuições e taxas	3 501 926,75	15,91	3 489 512,98	18,81	0,36
Vendas	7 609,44	0,03	695,84	0,00	993,56
Prestações de serviços e concessões	2 212 834,96	10,05	1 968 292,61	10,61	12,42
Transferências e subsídios correntes obtidos	13 092 461,66	59,48	9 789 086,50	52,77	33,75
Imparidade de dívidas a receber	186,92	0,00	0,00	0,00	100,00
Outros rendimentos	3 191 319,77	14,50	3 296 068,41	17,77	-3,18
Juros e rendimentos similares obtidos	6 759,72	0,03	8 077,49	0,04	-16,31
Rendimentos operacionais	**22 006 339,50**	**99,97**	**18 543 656,34**	**99,96**	18,67
Total dos Rendimentos	**22 013 099,22**	**100,00**	**18 551 733,83**	**100,00**	18,66

Os rendimentos do exercício totalizaram *€22.013.099,22,* com um acréscimo de cerca de 19% em relação a 2021. Analisando o quadro acima conclui-se existir um aumento na generalidade das rubricas.

À semelhança do exercício anterior, as rubricas que mais contribuíram para o total dos rendimentos do exercício de 2022 foram as "Transferências e subsídios correntes obtidos", com 59,48%, as receitas provenientes de "Impostos, contribuições e taxas", com 15,91%, os "Outros rendimentos", com 14,50% e as prestações de serviços e concessões, com 10,05%.

O gráfico que segue mostra-nos, em relação ao ano em análise e ao ano imediatamente anterior, o peso de cada uma das rubricas em relação ao total dos proveitos.

Gráfico VI – Rendimentos

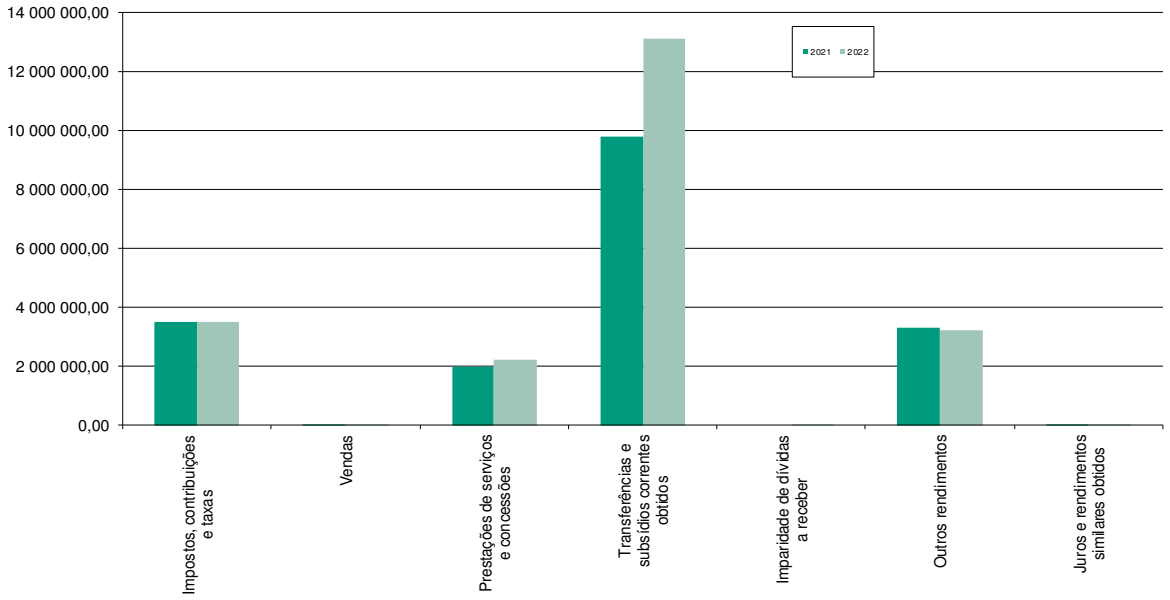

Quadro XXIV – Gastos

Gastos	2022		2021		Variação (%)
	Valor	%	Valor	%	
Custo das mercadorias vendidas e das matérias consumidas	79 474,15	0,40	65 096,09	0,41	22,09
Fornecimentos e serviços externos	7 254 158,99	36,72	5 790 817,61	36,05	25,27
Gastos com pessoal	5 970 457,10	30,22	4 268 797,96	26,57	39,86
Transferências e subsídios concedidos	2 214 106,47	11,21	2 125 026,25	13,23	4,19
Provisões	140 000,00	0,71	25 931,06	0,16	439,89
Outros gastos	193 967,61	0,98	221 656,38	1,38	-12,49
Gastos/reversões de depreciação e amortização	3 891 007,86	19,70	3 546 613,49	22,08	9,71
Juros e gastos similares suportados	12 557,82	0,06	19 432,08	0,12	-35,38
Total dos Gastos	**19 755 730,00**	**100,00**	**16 063 370,92**	**100,00**	22,99

Os gastos do exercício totalizaram €19.755.730,00, registando-se um acréscimo de 22,99% face ao ano de 2021. Analisando as diversas rubricas verifica-se que o aumento ocorreu, em termos absolutos, principalmente, nos "Gastos com o pessoal", nos "Fornecimentos e serviços externos" e nos "Gastos/reversões de depreciação e amortização".

O aumento registado na rubrica dos "Gastos/reversões de depreciação e amortização", resulta da transferência de alguns bens, tendo em consideração a sua conclusão, da conta

de investimentos em curso para a conta de ativos fixos tangíveis, facto este que deu origem ao início da sua depreciação.

Os custos dos "Fornecimentos e serviços externos", os "Gastos com o pessoal", os "Gastos/reversões de depreciação e amortização" e as "Transferências e subsídios concedidos" são os que assumem o maior peso no seio dos gastos registados no exercício.

Os custos dos "Fornecimentos e serviços externos" ocupam a primeira posição neste domínio, por contabilizar a maior parte da despesa com a aquisição de bens e serviços para desenvolvimento da atividade municipal, designadamente, no âmbito da manutenção e conservação de todas as infraestruturas e equipamentos municipais, da aquisição de energia elétrica para abastecimento de edifícios, instalações e iluminação pública, do desenvolvimento das atividades educativas, culturais e turísticas, entre outras.

O aumento ocorrido tanto nos "Fornecimentos e serviços externos" como nos "Gastos com pessoal", deve-se, essencialmente, à transferência de competências na área da educação e saúde para o Município.

O gráfico que segue dá-nos uma perspetiva global do peso de cada uma das rubricas em relação ao total dos gastos.

Gráfico VII – Gastos

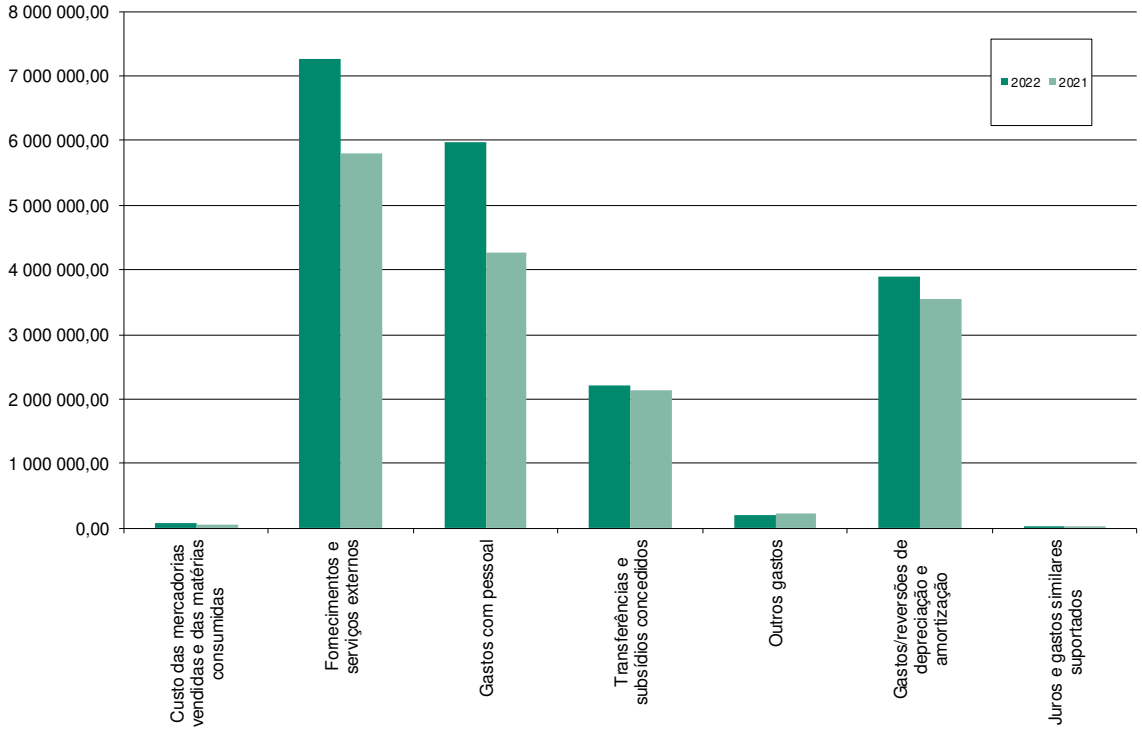

O Município de Arouca apurou, no ano da gerência, um resultado líquido do exercício no valor de *€2.257.369,22*, verificando-se uma diminuição, no montante de €230.993,69 em relação ao ano transato.

No ano em análise, registou-se um aumento quer nos gastos quer nos rendimentos. Contudo, o aumento destes últimos é inferior ao dos gastos, facto este que influenciou negativamente o resultado líquido do exercício.

Tendo por base a NCP2 do SNC-AP, que se destina a melhorar a relevância e a fiabilidade das demonstrações financeiras da Autarquia e a comparabilidade ao longo do tempo, foi necessário proceder ao reconhecimento como rendimento do exercício de parte do valor recebido de transferências de capital provenientes do Orçamento de Estado, na parte correspondente à verba que o Município transferiu, a título de transferências de capital, para as freguesias, associação de municípios e instituições sem fins lucrativos.

Não obstante este reconhecimento, os gastos sofreram, como já se disse, um acréscimo relativamente ao ano transato, em resultado da aludida transferência de competências, facto que pesou negativamente no resultado líquido do exercício.

4.1.3 ALTERAÇÕES NO PATRIMÓNIO LÍQUIDO

O "Anexo XV – Demonstração das alterações no património líquido" evidencia que o total do património líquido, no início de 2022, era de €83.265.128,55 passando para €88.469.203,58 no final do ano da gerência, o que corresponde a um aumento de €5.204.075,03.

O aumento verificado nas transferências e subsídios de capital, no montante de €2.946.705,81, resulta, fundamentalmente, da transferência de valores do financiamento de algumas obras que, depois de cumpridas as condições previamente estabelecidas, passaram a constar do património, na rubrica "Outras variações no património líquido".

4.1.4 FLUXOS DE CAIXA

O "Anexo XVI – Demonstração de fluxos de caixa" evidencia que o saldo de execução orçamental apurado em 31 de dezembro de 2022 é de €8.192.780,80 e o saldo de operações de tesouraria é de €646.232,09.

4.1.5 INDICADORES DE GESTÃO

De seguida apresentamos os principais indicadores económico-financeiros onde se estabelece a relação entre contas e agrupamentos de contas das demonstrações financeiras, permitindo avaliar o desempenho do Município e simultaneamente compará-los com os do ano transato.

Quadro XXV - Indicadores de gestão

Indicador	*Rácio*	2022	2021
Liquidez Geral	*Ativo corrente / Passivo Corrente*	**6,02**	**6,39**
Liquidez Reduzida	*(Ativo corrente-Inventários) / Passivo Corrente*	**5,95**	**6,31**
Líquidez Imediata	*Caixa e Depósitos / Passivo Corrente*	**4,54**	**4,73**
Endividamento (%)	*Passivo / Activo*	**6,67%**	**10,01%**
Solvabilidade (%)	*Património Líquido / Passivo*	**1399,90%**	**898,55%**
Autonomia Financeira (%)	*Património Líquido / Activo*	**93,33%**	**89,99%**
Rentabilidade do Património Líquido(%)	*R.L. / Patimómio Líquido*	**2,55%**	**2,99%**
Fundo de Maneio Líquido	*Ativo Corrente- Passivo corrente*	**9 777 992,22**	**8 605 235,49**

Os indicadores de liquidez, apesar de registarem uma ligeira diminuição, continuam a revelar a grande capacidade do Município em solver os compromissos de curto prazo.

A solvabilidade mantém-se elevada, sendo que o património líquido é mais do que suficiente para cobrir o passivo, o que demonstra, também, a boa situação financeira do Município.

A rentabilidade do Património líquido registou um decréscimo, acompanhando o decréscimo dos resultados líquidos do exercício.

Com efeito, poder-se-á concluir, sem qualquer carga subjetiva, que a autarquia goza de uma boa situação económica e financeira.

4.2. EVOLUÇÃO DA DÍVIDA DE E A TERCEIROS

A declaração de compromissos plurianuais/pagamentos e recebimentos em atraso, a que alude o artigo 15.º da Lei nº 8/2012, de 21 de fevereiro, na sua atual redação, consta no Anexo XXV.

Não tendo a autarquia pagamentos em atraso, tal como se encontram definidos na alínea e) do artigo 3.º da Lei nº 8/2012, de 21 de fevereiro, não fazem parte deste documento quaisquer elementos relativos a planos de liquidação dos pagamentos em atraso nem a acordos de pagamento referidos nº 3 do artigo 19.º do Decreto-Lei nº 127/2012, de 21 de junho.

4.2.1. DE TERCEIROS

As dívidas de terceiros ascendem, em 31 de dezembro de 2022, a €145.702,49, valor que expressa um aumento significativo em relação ao ano anterior, conforme se pode constatar no seguinte quadro:

Quadro XXVI - Evolução da dívida de terceiros

Designação	2020	2021	2022
1 Médio e Longo Prazo			
2 Curto prazo			
Clientes, c/c	148 968,79	16 827,78	96 861,38
Contribuintes, c/c	0,00	0,00	7 408,45
Utentes, c/c	19 479,43	36 579,09	30 510,59
Clientes,contrib.e utentes cobr.duvidosa	19 762,27	14 881,36	10 922,07
Estado e outros entes públicos	0,00	0,00	0,00
Outros devedores	0,00	0,00	0,00
Total	**188 210,49**	**68 288,23**	**145 702,49**

Aquele aumento resulta, essencialmente, da faturação relativa a quantias pagas por conta do adquirente relativamente à empreitada “Remoção da cobertura de fibrocimento da EB 2/3 de Escariz”, contabilizada na conta “Clientes, c/c”.

A visão global da evolução temporal das dívidas de terceiros por cada uma das contas que as integram pode ser obtida através do gráfico seguinte.

Gráfico VIII - Evolução da dívida de terceiros

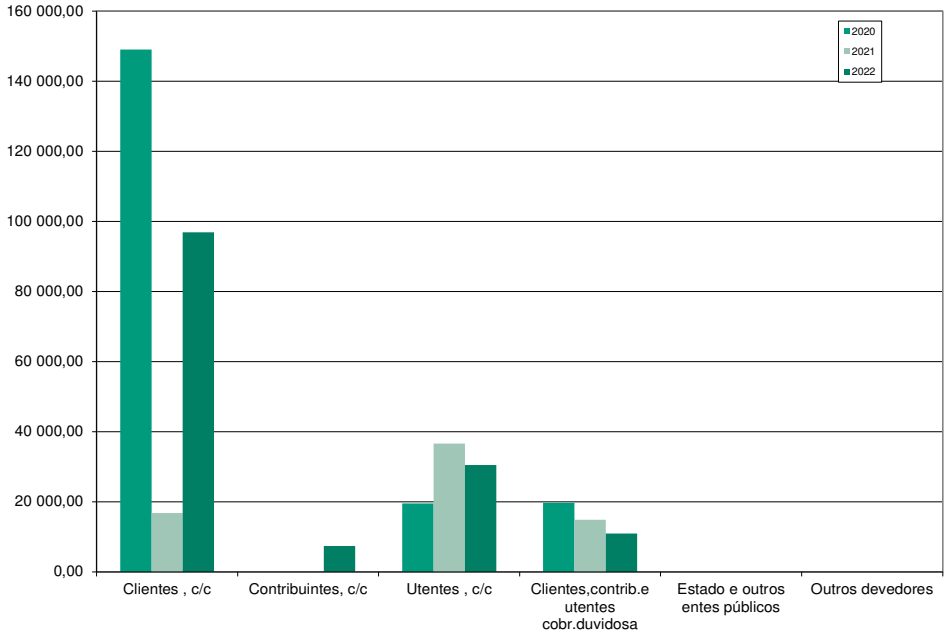

4.2.2. A TERCEIROS

A dívida do Município a terceiros, a que constitui o seu endividamento, consta do quadro seguinte. Apresenta-nos esse quadro que o valor da dívida do Município em 31 de dezembro do ano em apreciação é de apenas €1.463.615,58, valor que representa uma redução de €448.675,00 em relação ao ano anterior, isto é, um decréscimo de mais de 23%.

Quadro XXVII - Evolução da dívida a terceiros

Designação	2020	2021	2022
1 Médio e Longo Prazo	**768 473,36**	**475 470,87**	**224 667,45**
1.1 Financiamentos obtidos(empréstimos)	768 473,36	475 470,87	224 667,45
2 Curto prazo	**415 834,85**	**737 342,56**	**530 278,19**
2.1 Financiamentos obtidos (empréstimos)*	333 800,00	293 506,35	251 100,00
2.2 Fornecedores c/c	4 531,83	2 186,08	0,00
2.3 Fornecedores-faturas em receção/conferência	77 503,02	383 348,30	274 159,79
2.4 Fornecedores de imobilizado c/c	0,00	58 301,83	5 018,40
Sub-total	**1 184 308,21**	**1 212 813,43**	**754 945,64**
2.5 Estado e outros entes públicos	52 239,86	83 230,04	59 311,31
2.6 Outras contas a pagar **	584 656,86	616 247,11	649 358,63
Total	**1 821 204,93**	**1 912 290,58**	**1 463 615,58**

* 2.1 Corresponde ao valor da amortização a realizar em 2023 relativamente a financiamentos obtidos de médio e longo prazos

** 2.9 Inclui as garantias prestadas em dinheiro relativas a cauções de empreitadas e outras (€646.170,09)

No ano da gerência, foi amortizado o valor de €293.209,77 ao montante da dívida relativa a *empréstimos a médio e longo prazos.* Ao montante da dívida dos *empréstimos a médio e longo prazos* (€475.767,44), retiramos o valor relativo à previsão da importância a amortizar durante o ano de 2023 (€251.100,00), convertendo-o em dívida de curto prazo.

A conta *Fornecedores c/c* transitou sem dívidas.

A conta *Fornecedores – faturas em receção/conferência* expressa um saldo devedor de €274.159,79, valor que integra as faturas ou documentos equivalentes não lançados na conta *fornecedores c/c* no ano da gerência por se encontrarem em circulação pelos serviços para efeitos de confirmação da correspondente prestação.

A conta de *Fornecedores de imobilizado c/c*, onde se contabilizam as dívidas a empreiteiros, regista uma dívida no montante de €5.018,40.

Por sua vez, a conta *Estado e outros entes públicos*, expressa os valores recebidos pela Câmara Municipal provenientes de impostos, taxas e outros rendimentos consignados a diversas entidades públicas, que, por consubstanciarem fundos colocados à "guarda" da autarquia, também não influem na dívida decorrente da execução orçamental.

Por último, a conta *Outras contas a pagar,* referida no ponto 2.6 do quadro acima, para além dos valores das cauções prestadas em dinheiro a favor do Município como garantia contratual, contabiliza também outros valores consignados a diversas entidades privadas, bem como a dívida a outros credores não integrados nas contas dos fornecedores ou das

instituições de crédito. Trata-se aqui também, portanto, de uma dívida contabilizada pela "guarda de valores" e não em resultado de qualquer obrigação contratual.

Se ao montante da dívida total (€1.463.615,58) retirarmos os valores contabilizados à "guarda" do Município, no montante de €708.669,94, designadamente das receitas do Estado e de outros entes públicos, das cauções prestadas em dinheiro e das receitas consignadas a outras entidades, então o montante da dívida proveniente da execução orçamental, incluindo a dívida a médio e longo prazos, orça em apenas €754.945,64, valor que representa o nível de endividamento mais baixo desde que há registo em termos de contabilidade financeira, ou seja, desde há, pelo menos, 21 anos.

Importa referir que a dívida do Município de Arouca a terceiros continua a ser uma das mais baixas no seio de toda a comunidade autárquica. Assim, não podemos deixar de destacar que este Município para além de não ter pagamentos em atraso, integra o *ranking* dos municípios com o melhor índice de dívida total, o ranking dos municípios com a melhor eficiência financeira, o *ranking* dos municípios de média dimensão melhor classificados globalmente.

Assim, tudo o que acabamos de relatar expressa bem a forma como o Executivo tem patenteado a sua gestão, facto que é evidenciado nos diversos Anuários Financeiros dos Municípios Portugueses, editados pela Ordem dos Técnicos Oficiais de Contas, ao integrar o Município de Arouca na lista dos municípios com os melhores índices de âmbito financeiro, designadamente em termos de dívida total e de eficiência financeira.

O gráfico infra dá-nos a evolução da dívida a terceiros por grupo dos respetivos credores.

Gráfico IX - Evolução da dívida a terceiros

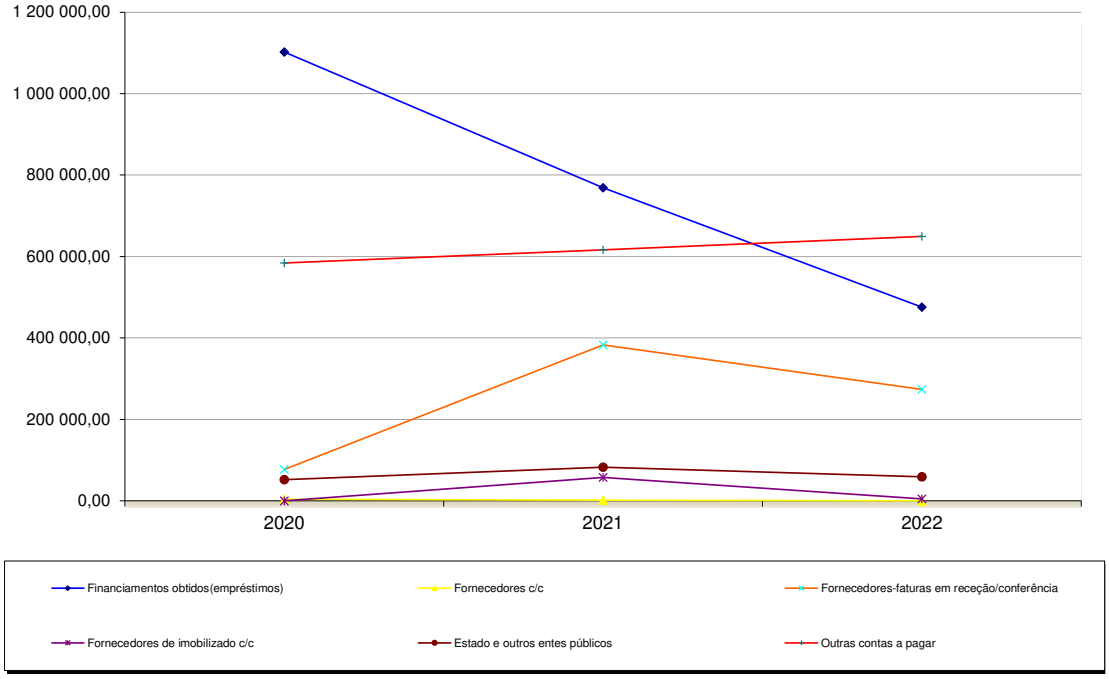

Já o gráfico seguinte dá-nos uma perspetiva geral da evolução do endividamento em relação ao total da receita arrecadada pelo Município nos últimos três anos.

Gráfico X - Evolução do endividamento

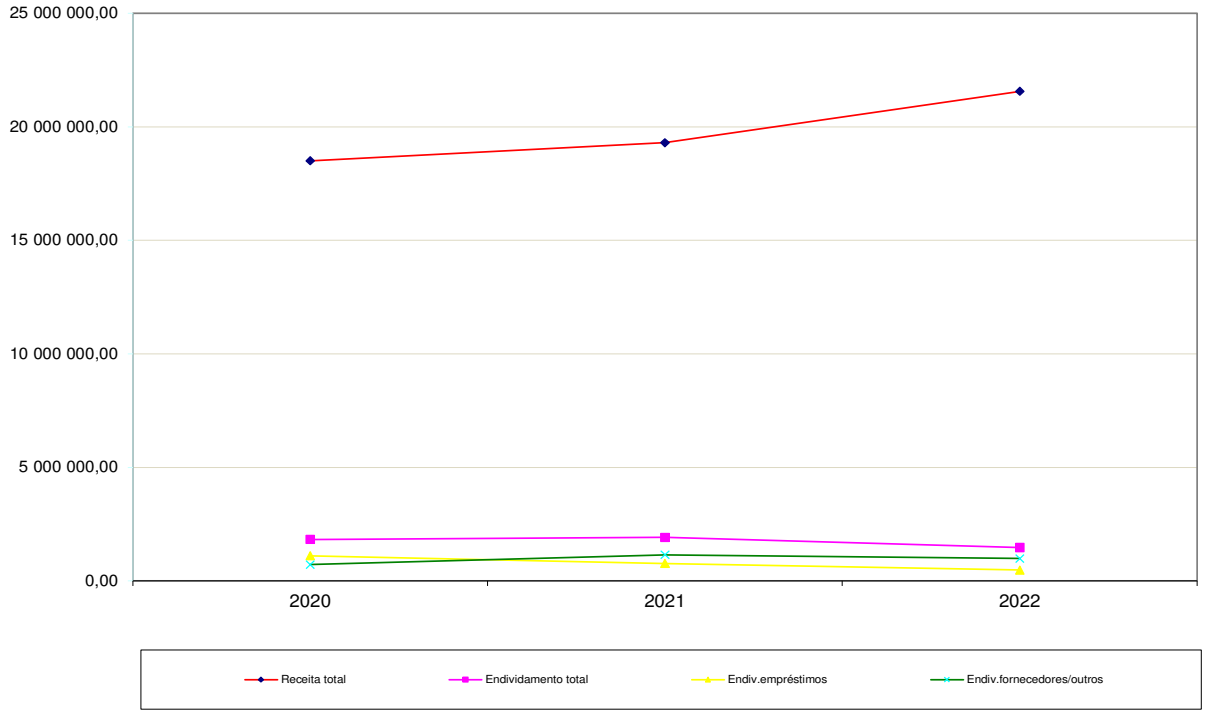

4.2.3. LIMITE DA DÍVIDA TOTAL

Com a entrada em vigor da Lei n.º 2/2007 de 15 de janeiro, surgiu o limite para o endividamento municipal. O cálculo para o apuramento desse limite é agora regulado pelos artigos 52º e 54º da Lei 73/2013 (RFALEI), de 3 de setembro, na sua redação atual.

Conforme se verifica no quadro seguinte, o limite de endividamento do Município de Arouca em 31 de dezembro de 2022 é de €24.511.695,24, que deduzido do valor da dívida total, no montante de €1.179.403,33, resulta uma capacidade de endividamento de €23.332.291,91, podendo este Município utilizar a importância de €4.666.458,38, de acordo com o disposto no referido artigo 52º.

Quadro XXVIII - Limite da dívida total

Designação	Ano 2020	Ano 2021	Ano 2022	Receita média
Total das receitas correntes líquidas	14 256 433,33	15 896 927,16	18 870 029,99	16 341 130,16
				Dívida/Margem
(1) Limite da dívida total (1,5 vezes média da receita corrente líquida cobrada nos três execícios anteriores)				24 511 695,24
Dívida				
Município				
Dívida a instituições de crédito				475 767,45
Dívida a terceiros - não corrente *				0,00
Dívida a terceiros - corrente *				341 678,04
Subtotal				817 445,49
Entidades relevantes para efeitos de limites da dívida total				
AMTSM (16,67% despesas funcionamento)				361 957,84
Subtotal				361 957,84
(2) Dívida total (incuindo entidades relevantes para efeitos de limite da dívida)				1 179 403,33
(3)=(1)-(2) Margem absoluta				23 332 291,91
(4) Margem utilizável (margem absoluta * 20%)				**4 666 458,38**

* não inclui cauções , provisões, acréscimos e diferimentos

4.3. PROPOSTA DE APLICAÇÃO DE RESULTADOS

O resultado líquido do exercício apurado no ano de 2022 foi de € 2.257.369,22.

Com efeito, propõe-se que o seu montante seja afeto, em parte, através da conta *56-Resultados transitados à seguinte conta:*

a) Reservas Legais €112.868,46

4.4. ANEXO ÀS DEMONSTRAÇÕES FINANCEIRAS

Nota 1 - Identificação da entidade, período de relato e referencial contabilístico

O "Anexo XVII – Caracterização da entidade" mostra-nos a informação relativa à entidade, o período de relato e o referencial contabilístico adotado na preparação das demonstrações financeiras.

O quadro infra apresenta a desagregação dos saldos de caixa e seus equivalentes.

Quadro XXIX - Desagregação de caixa e depósitos

Conta	2022		2021	
Caixa		**1 634,30**		**2 667,60**
Depósitos à ordem		**7 014 526,62**		**6 234 110,86**
Depósitos bancários à ordem	7 014 526,62		6 234 110,86	
Outros Depósitos		**1 822 851,97**		**1 302 090,90**
Depósitos a prazo	0,00		0,00	
Depósitos consignados	1 251 747,41		759 584,86	
Depósitos de garantias e cauções	571 104,56		542 506,04	
Total		**8 839 012,89**		**7 538 869,36**

O saldo de caixa apresentado no quadro anterior corresponde à existência física na tesouraria. Os depósitos em instituições financeiras correspondem aos saldos registados nas contas correntes com instituições de crédito e aos valores expressos no resumo diário da tesouraria. As divergências verificadas entre os saldos destas contas e os constantes dos respetivos extratos bancários foram devidamente reconciliadas, conforme consta da síntese de reconciliações que instrui este processo, no Anexo XX.

Nota 2 - Principais políticas contabilísticas, alterações nas estimativas contabilísticas e erros

A elaboração das demonstrações financeiras obedeceu aos requisitos impostos pelas Normas de Contabilidade Pública (NCP), de acordo com o Sistema de Normalização Contabilística para as Administrações Públicas (SNC-AP), aprovado pelo Decreto-Lei n.º 192/2015, de 11 de setembro.

Assim, os ativos fixos tangíveis e propriedades de investimento, bem como os ativos intangíveis e as participações financeiras, incluindo os investimentos adicionais ou complementares, devem ser valorizados pelo custo de aquisição ou pelo custo de produção.

Aos ativos fixos tangíveis obtidos a título gratuito, deve considerar-se o valor resultante da avaliação ou o valor patrimonial definido nos termos legais ou, caso não exista disposição aplicável, o valor resultante da avaliação segundo critérios técnicos que se adequem à natureza desses bens.

Os ativos fixos tangíveis, bens imóveis, do domínio privado inventariados foram valorizados:

a) os adquiridos a título oneroso, segundo o critério do "custo de aquisição";

b) os obtidos a título gratuito, segundo o valor patrimonial definido nos termos legais.

Os ativos fixos tangíveis, bens imóveis, do domínio público inventariados foram, igualmente, valorizados segundo o critério do "custo de aquisição".

Está ainda em curso o processo de inventariação e avaliação de alguns dos bens do domínio público e do domínio privado do município, facto que deve ser considerado na análise da informação que se apresenta.

Os ativos fixos tangíveis, bens móveis, inventariados até 31 de dezembro de 2022 foram valorizados segundo os seguintes critérios:

a) 24965 Unidades, que correspondem aproximadamente a 90% dos bens, pelo critério do "custo de aquisição". Esta quantidade inclui, para além das unidades inventariadas inicialmente, os móveis adquiridos posteriormente, registados aquando da sua aquisição;

b) 2539 Unidades, que correspondem aos bens móveis com valor de aquisição desconhecido, foram integrados no inventário inicial e avaliados segundo o critério técnico do "justo valor", isto é "a quantia pela qual o bem poderia ser trocado entre um comprador conhecedor e interessado e um vendedor, nas mesmas condições, numa transação ao seu alcance";

c) 24 Unidades, que correspondem a bens produzidos em oficinas próprias, pelo critério do "justo valor";

d) 35 Unidades, que correspondem a bens adquiridos por herança e doação, pelo critério do "justo valor".

Os ativos fixos intangíveis, inventariados até 31 de dezembro de 2022, correspondem a 748 unidades, que foram valorizados ao "custo de aquisição".

As participações financeiras representadas por partes de capitais detidas nas empresas ERSUC - Resíduos Sólidos do Centro, S.A., Águas do Norte, S.A., Águas do Douro e Paiva, S.A., SIMDOURO, S.A. e Fundo de Apoio Municipal (FAM) foram registados pelo "custo de aquisição".

Quando os respetivos elementos tiverem uma vida útil limitada ficam sujeitos a uma amortização sistemática durante esse período, sem prejuízo das exceções expressamente consignadas.

As imobilizações com vida útil limitada, inventariadas inicialmente, foram sujeitas a uma amortização de montante igual ao que resultaria da aplicação de um regime de contabilidade financeira, em função do número de anos decorridos desde o ano da sua aquisição. As restantes foram objeto de amortização anual de acordo com as tabelas em vigor.

Daqui resulta que todos os bens inventariados, mesmo que totalmente amortizados, constam do balanço inicial.

No que diz respeito às contas a receber de clientes e outros devedores, estas são reconhecidas inicialmente ao justo valor, sendo posteriormente deduzido das perdas por imparidade, quando aplicável. A imparidade das contas a receber é reconhecida quando há evidência objetiva de que o Município não receberá o total dos montantes em dívida conforme as condições originais das duas contas a receber.

Os bens existentes no armazém foram mensurados pelo custo de aquisição. O sistema de inventário utilizado é o permanente, mensurado ao custo médio ponderado.

Nota 3 - Ativos intangíveis

Os quadros seguintes mostram o movimento ocorrido na quantia escriturada dos ativos intangíveis no ano em análise.

Quadro XXX - Ativos intangíveis - variação das amortizações e perdas por imparidades acumuladas

Rubricas	Início do período				Final do período			
	Quantia bruta (1)	Amortizações acumuldas (2)	Perdas por imp.acumuladas (3)	Quantia escriturada (4)=(1)-(2)-(3)	Quantia bruta (5)	Amortizações acumuldas (6)	Perdas por imp.acumuladas (7)	Quantia escriturada (8)=(5)-(6)-(7)
Ativos intangíveis de domínio público, património histórico, artístico e cultural								
Goodwil								
Projetos de desenvolvimento								
Programas de computador e sistemas de informação	923 395,22	859 738,61		63 656,61	940 212,21	879 402,34		60 809,87
Propriedade industrial e inteletual								
Outros								
Ativos intangíveis em curso	17 712,00			17 712,00	17 712,00			17 712,00
TOTAL	**941 107,22**	**859 738,61**	**0,00**	**81 368,61**	**957 924,21**	**879 402,34**	**0,00**	**78 521,87**

Quadro XXXI - Ativos intangíveis - Quantia escriturada e variações do período

Rubricas	Quantia Escriturada inicial	Variações							Quantia escriturada final
		Adições	Transf.internas	Revalorizações	Reversões perdas	Perdas por imparidade	Amortizações período	Diminuições	
Ativos intangíveis de domínio público, património histórico, artístico e cultural									
Goodwil									
Projetos de desenvolvimento									
Programas de computador e sistemas de informação	63 656,61	16 816,99					-19 663,73		60 809,87
Propriedade industrial e inteletual									
Outros									
Ativos intangíveis em curso	17 712,00								17 712,00
TOTAL	**81 368,61**	**16 816,99**	**0,00**	**0,00**	**0,00**	**0,00**	**-19 663,73**	**0,00**	**78 521,87**

Quadro XXXII - Ativos intangíveis – Adições

Rubricas	Adições									
	Internas	Compra	Cessão	Transf.ou troca	Doação	Dação em pagamento	Locação fianc.	Fusão, sisão...	Outras	Total
Ativos intangíveis de domínio público, património histórico, artístico e cultural										
Goodwil										
Projetos de desenvolvimento										
Programas de computador e sistemas de informação		11 331,19							5 485,80	16 816,99
Propriedade industrial e inteletual										
Outros										
Ativos intangíveis em curso										0,00
TOTAL	**0,00**	**11 331,19**	**0,00**	**0,00**	**0,00**	**0,00**	**0,00**	**0,00**	**5 485,80**	**16 816,99**

Nota 4 - Acordos de concessão de serviços: concedente

Os contratos de concessão estão discriminados no quadro seguinte. As colunas relativas aos pagamentos ao concessionário não estão preenchidas pelo facto de não ser devido qualquer pagamento por parte do Município. Há, sim, lugar a recebimentos.

Quadro XXXIII - Acordos de concessão de serviços

Acordos de concessão de serviço	Concessionário	Ativo de concessão	Período de concessão	Valor do contrato	Pagamentos ao concessionário		
					Anos anteriores	Ano corrente	Anos futuros
Distribuição de energia elétrica de baixa tensão no Município de Arouca	EDP	-	20 anos	-	-	-	-
Abastecimento de água e saneamento de águas residuais	Águas do Norte, S.A.	-	50 anos	-	-	-	-

Nota 5 - Ativos fixos tangíveis

Os quadros infra evidenciam o movimento ocorrido na quantia escriturada dos ativos fixos tangíveis no ano de 2022.

Quadro XXXIV - Ativos fixos tangíveis – variação das depreciações e perdas por imparidades acumuladas

Rubricas	Início do período				Final do período			
	Quantia bruta (1)	Depreciações acumuldas (2)	Perdas por imp.acumuladas (3)	Quantia escriturada (4)=(1)-(2)-(3)	Quantia bruta (5)	Depreciações acumuldas (6)	Perdas por imp.acumuladas (7)	Quantia escriturada (8)=(5)-(6)-(7)
Bens de domínio público, património histórico, artístico e cultural								
Terrenos	1 078 512,70			1 078 512,70	1 078 512,70			1 078 512,70
Edifícios e outras construções	12 878 021,24	2 941 195,83		9 936 825,41	13 898 000,97	3 402 576,03		10 495 424,94
Infraestruturas	42 884 121,30	13 341 134,54		29 542 986,76	47 210 718,10	16 058 669,46		31 152 048,64
Património histórico, artístico e cultural	327 238,24	180,00		327 058,24	331 167,87	180,00		330 987,87
Outros								0,00
Bens do domínio público em curso								0,00
	57 167 893,48	**16 282 510,37**		**40 885 383,11**	**62 518 399,64**	**19 461 425,49**	**0,00**	**43 056 974,15**
Ativos fixos em concessão								
Terrenos								
Edifícios e outras construções								
Infraestruturas								
Património histórico, artístico e cultural								
Bens do domínio público em curso								
	0,00	**0,00**		**0,00**	**0,00**	**0,00**	**0,00**	**0,00**
Outros ativos fixos tangíveis								
Terrenos e recursos naturais	6 937 759,56			6 937 759,56	6 937 759,56			6 937 759,56
Edifícios e outras construções	21 620 140,99	2 633 781,46		18 986 359,53	21 637 240,99	3 012 331,43		18 624 909,56
Equipamento básico	3 153 769,43	2 665 400,21		488 369,22	3 262 794,61	2 776 640,45		486 154,16
Equipamento de transporte	2 768 600,86	2 385 518,29		383 082,57	2 999 799,20	2 468 637,15		531 162,05
Equipamento administrativo	1 336 255,75	1 223 921,83		112 333,92	1 365 986,08	1 264 632,87		101 353,21
Equipamentos biológicos				0,00				0,00
Outros	1 146 570,89	971 420,24		175 150,65	1 350 442,19	1 025 251,25		325 190,94
Ativos fixos tangíveis em curso	13 026 740,72			13 026 740,72	11 666 743,16			11 666 743,16
	49 989 838,20	**9 880 042,03**		**40 109 796,17**	**49 220 765,79**	**10 547 493,15**	**0,00**	**38 673 272,64**
TOTAL	**107 157 731,68**	**26 162 552,40**	**0,00**	**80 995 179,28**	**111 739 165,43**	**30 008 918,64**	**0,00**	**81 730 246,79**

Quadro XXXV - Ativos fixos tangíveis - Quantia escriturada e variações do período

Rubricas	Quantia Escriturada inicial	Variações							Quantia escriturada final
		Adições	Transf.internas	Revalorizações	Reversões perdas	Perdas por imparidade	Depreciações período	Diminuições	
Bens de domínio público, património histórico, artístico e cultural									
Terrenos	1 078 512,70								1 078 512,70
Edifícios e outras construções	9 936 825,41		1 019 979,73				-461 380,20		10 495 424,94
Infraestruturas	29 542 986,76		4 326 596,80				-2 717 534,92		31 152 048,64
Património histórico, artístico e cultural	327 058,24	3 929,63							330 987,87
Outros	0,00								0,00
Bens do domínio público em curso	0,00								0,00
	40 885 383,11	**3 929,63**	**5 346 576,53**	**0,00**	**0,00**	**0,00**	**-3 178 915,12**	**0,00**	**43 056 974,15**
Ativos fixos em concessão									
Terrenos									
Edifícios e outras construções									
Infraestruturas									
Património histórico, artístico e cultural									
Bens do domínio público em curso									
	0,00	**0,00**		**0,00**	**0,00**	**0,00**	**0,00**	**0,00**	
Outros ativos fixos tangíveis									
Terrenos e recursos naturais	6 937 759,56								6 937 759,56
Edifícios e outras construções	18 986 359,53	17 100,00					-378 549,97		18 624 909,56
Equipamento básico	488 369,22	109 025,18					-111 240,24		486 154,16
Equipamento de transporte	383 082,57	257 276,99					-83 118,86	-26 078,65	531 162,05
Equipamento administrativo	112 333,92	29 730,33					-40 711,04		101 353,21
Equipamentos biológicos	0,00								0,00
Outros	175 150,65	203 871,30					-53 831,01		325 190,94
Ativos fixos tangíveis em curso	13 026 740,72	3 986 578,97	-5 346 576,53						11 666 743,16
	40 109 796,17	**4 603 582,77**	**-5 346 576,53**	**0,00**	**0,00**	**0,00**	**-667 451,12**	**-26 078,65**	**38 673 272,64**
TOTAL	**80 995 179,28**	**4 607 512,40**	**0,00**	**0,00**	**0,00**	**0,00**	**-3 846 366,24**	**-26 078,65**	**81 730 246,79**

Quadro XXXVI - Ativos fixos tangíveis – Adições

Rubricas	Adições									
	Internas	Compra	Cessão	Transf.ou troca	Doação	Dação em pagamento	Locação fianc.	Fusão, sisão...	Outras	Total
Bens de domínio público, património histórico, artístico e cultural										
Terrenos										
Edifícios e outras construções										
Infraestruturas										
Património histórico, artístico e cultural		3 929,63								3 929,63
Outros										
Bens do domínio público em curso										
	0,00	**3 929,63**		**0,00**	**0,00**	**0,00**	**0,00**	**0,00**	**0,00**	**3 929,63**
Ativos fixos em concessão										
Terrenos										
Edifícios e outras construções										
Infraestruturas										
Património histórico, artístico e cultural										
Bens do domínio público em curso										
	0,00	**0,00**		**0,00**	**0,00**	**0,00**	**0,00**	**0,00**	**0,00**	**0,00**
Outros ativos fixos tangíveis										
Terrenos e recursos naturais										
Edifícios e outras construções		17 100,00								17 100,00
Equipamento básico		93 289,84							15 735,34	109 025,18
Equipamento de transporte		244 124,00							13 152,99	257 276,99
Equipamento administrativo		29 730,33								29 730,33
Equipamentos biológicos										
Outros		203 871,30								203 871,30
Ativos fixos tangíveis em curso									3 986 578,97	3 986 578,97
	0,00	**588 115,47**		**0,00**	**0,00**	**0,00**	**0,00**	**0,00**	**4 015 467,30**	**4 603 582,77**
TOTAL	**0,00**	**592 045,10**	**0,00**	**0,00**	**0,00**	**0,00**	**0,00**	**0,00**	**4 015 467,30**	**4 607 512,40**

Quadro XXXVII - Ativos fixos tangíveis – Diminuições

Rubricas	Diminuições					
	Alienações a título oneroso	Transferência ou troca	Devolução ou reversão	Fusão, sisão…	Outras	Total
Bens de domínio público, património histórico, artístico e cultural						
Terrenos						
Edifícios e outras construções						
Infraestruturas						
Património histórico, artístico e cultural						
Outros						
Bens do domínio público em curso						
Ativos fixos em concessão						
Terrenos						
Edifícios e outras construções						
Infraestruturas						
Património histórico, artístico e cultural						
Bens do domínio público em curso						
Outros ativos fixos tangíveis						
Terrenos e recursos naturais						
Edifícios e outras construções						
Equipamento básico						
Equipamento de transporte	-26 078,65					-26 078,65
Equipamento administrativo						
Equipamentos biológicos						
Outros						
Ativos fixos tangíveis em curso						
	-26 078,65	**0,00**		**0,00**	**0,00**	**-26 078,65**
TOTAL	**-26 078,65**	**0,00**	**0,00**	**0,00**	**0,00**	**-26 078,65**

Nota 7 - Custo de empréstimos obtidos

Ver Anexo XIX.

Nota 9 – Imparidade de ativos

Ver Anexo XX.

Nota 10 – Inventários

O custo dos bens existentes no armazém corresponde à média ponderada entre o seu custo inicial e o custo dos bens semelhantes adquiridos no decorrer do ano de 2022, ou seja, aplicando o método de cálculo do custo médio ponderado, como já foi referido na nota 2 deste anexo às demonstrações financeiras.

Quadro XXXVIII – Inventários

Ativo	Quantia bruta	Imparidade acumulada	Quantia recuperável
Mercadorias	23 670,76		23 670,76
Matérias primas, subsídiárias de de consumo	121 318,82		121 318,82
Produtos acabados e intermédios			
Subprodutos, desperdícios, resíduos e refugos			
Produtos e trabalhos em curso			
Total	**144 989,58**		**144 989,58**

Quadro XXXIX - Inventários: movimentos do período

Rubrica	Quantia escriturada inicial	Movimentos do período							Quantia escriturada final
		Compras Líquidas	Consumos/ gastos	Variações nos inventérios da produção	Perdas por imparidades	Reserções de perdas por imparidades	Outras reduções de inventários	Outros aumentos de inventários	
	(1)	(2)	(3)	(4)	(5)	(6)	(7)	(8)	(9)=(1)+(2)-(3)-/+(4)-(5)+(6)-(7)+(8)
Mercadorias	8 390,95	21 002,29	5 722,48						23 670,76
Matérias primas, subsídiarias e de consumo	130 651,12	68 183,58	77 515,88						121 318,82
Produtos acabados e intermédios									0,00
Subprodutos, desperdícios, resíduos e refugos									0,00
Produtos e trabalhos em curso									0,00
Total	**139 042,07**	**89 185,87**	**83 238,36**	**0,00**	**0,00**	**0,00**	**0,00**	**0,00**	**144 989,58**

Nota 13 - Rendimento de transações com contraprestação

Esta norma tem como objetivo prescrever o tratamento contabilístico do rendimento proveniente de transações e acontecimentos que tenham uma contraprestação, ou seja, os rendimentos de transações em que uma entidade recebe ativos ou serviços, ou extingue passivos, e dá em troca à outra parte um valor aproximadamente igual.

O aspeto mais importante na contabilização do rendimento é determinar quando se deve reconhecê-lo. Neste sentido, o rendimento é reconhecido quando for provável que fluam para a entidade benefícios económicos futuros ou potencial de serviço e estes benefícios possam ser mensurados com fiabilidade.

O quadro seguinte mostra o detalhe destes rendimentos.

Quadro XL - Rendimentos com contraprestação

Classificação económica	Rendimento do período reconhecido em		Quantias por receber		Adiantamentos recebidos
	Resultados	Património líquido	Início do período	Final do período	
Impostos indiretos					
Mercados e feiras	26 897,50			3 388,80	
Loteamentos e obras	12 923,80				
Ocupação da via pública	818,08				
Outros	628,50				
Taxas, multas e outras penalidades					
Loteamentos e obras	138 637,30			52,00	
Ocupação da via pública	829,20				
Outros	3 097,18				
Vendas					
Outras mercadorias	7 609,44				
Prestação de Serviços					
Serviços específicos das autarquias	676 751,92			750,30	
Vistorias e ensaios	340,80				
Serv.sociais,recreativos,culturais e desporto	1 529 203,85			81 745,99	
Outros serviços	6 538,39			5 650,00	
Outros rendimentos					
Rendimentos suplementares	961 003,65				
Ganhos em inventários	327,81				
Rendimentos em investimentos não financeiros	342 837,87			1 142,26	
Correções relativas a anos anteriores	89 899,86				
Juros, dividendos e outros rendimentos similares					
Juros obtidos	4 692,40				
Dividendos obtidos	2 067,32				

Nota 14 - Rendimento de transações sem contraprestação

Apesar dos rendimentos recebidos pelas entidades públicas provirem tanto de transações com contraprestação como de transações sem contraprestação, a verdade é que a maior parte dos rendimentos das entidades públicas é tipicamente proveniente de transações sem contraprestação, tais como impostos e transferências.

Os impostos são benefícios económicos ou potencial de serviço obrigatoriamente pagos ou a pagar a entidades públicas, de acordo com disposições legais adequadas, criadas para proporcionar rendimento às administrações públicas.

As transferências são influxos de benefícios económicos futuros ou potencial de serviço provenientes de transações sem contraprestação que não sejam impostos.

Os detalhes destes rendimentos são apresentados no quadro infra.

Quadro XLI - Rendimentos sem contraprestação

Classificação económica	Rendimento do período reconhecido em		Quantias por receber		Adiantamentos recebidos
	Resultados	Património líquido	Início do período	Final do período	
Impostos diretos	2 524 533,51			1 836 100,00	
Impostos indiretos					
Imposto municipal sobre as transmissões onerosas de imóveis	774 614,95				
Taxas, multas e outras penalidades					
Multas e outras penalidades	18 946,73				
Transferências e subsídios correntes obtidos					
Administrações Públicas	12 506 823,51				
FEDER	277 320,72				
Fundo Social Europeu	57 360,57				
Outros	250 956,86				
Outros rendimentos					
Imputação de subsídios e transferências para investimento	1 752 682,81				
Outros	44 567,77			3 710,27	
TOTAL	**18 207 807,43**			**1 839 810,27**	

Nota 15 - Provisões, passivos contingentes e ativos contingentes

O desdobramento das provisões acumuladas, no montante de €165.931,06, consta do quadro seguinte, onde são explicitados os movimentos ocorridos da quantia escriturada inicialmente.

Quadro XLII – Provisões

Rubrica	Quantia escriturada inicial	Aumentos				Diminuições				Quantia escriturada final
		Reforços	Aumentos da quantia descontada	Outros aumentos	Total aumentos	Utilizações	Reversões	Outras diminuições	Total diminuições	
	(1)	(2)	(3)	(4)	(5)=(2)+(3)+(4)	(6)	(7)	(8)	(9)='(6)+'(7)+(8)	(10)=(1)+(5)-(9)
Impostos, contribuintes e taxas										
Garantias a clientes										
Processos judiciais em curso	25 931,06	140 000,00			140 000,00					165 931,06
Acidentesde trabalho e doenças profissionais										
Matérias ambientais										
Contratos onerosos										
Reestrururação e reorganização										
Outras provisões										
Total	**25 931,06**	**140 000,00**			**140 000,00**					**165 931,06**

Importa referir a existência de um pedido de indemnização por alegados trabalhos adicionais e prorrogação do prazo de execução em empreitada, no valor de €1.249.779,82, para o qual não foi constituída provisão, uma vez que não se perspetiva que ocorra responsabilidade financeira por parte do Município.

Nota 23 – Outras divulgações

Os elementos dos Anexos IX e X, referentes à contratação administrativa, não permitem fazer uma relação direta dos contratos adicionais e das revisões de preços, com o contrato inicial, nem fazer o registo dos contratos cujos adjudicatários se constituam por consórcio.

Nota Final

As notas 6, 8, 11, 12 e 16 a 22 não foram utilizadas pelo facto de se considerar que não existe informação que justifique a sua divulgação ou porque não são aplicáveis ao Município de Arouca.

CAPÍTULO V

CONTABILIDADE DE GESTÃO

CAPÍTULO V – CONTABILIDADE DE GESTÃO

O objetivo da contabilidade de gestão destina-se a produzir informação relevante e analítica sobre custos, de forma a disponibilizar informação aos gestores e dirigentes públicos para que a tomada de decisões vá de encontro a um maior rigor na gestão dos recursos ao seu dispor, tornando-a cada vez mais eficaz, eficiente e económica.

Esta contabilidade é um dos subsistemas de contabilidade que constituem o SNC-AP. Permite-nos avaliar o resultado das atividades e projetos que contribuem para a realização das políticas públicas e o cumprimento dos objetivos em termos de serviços a prestar aos cidadãos, com uma desagregação dos custos por bens, serviços e funções.

É através da NCP (Norma de Contabilidade Pública) 27, do SNC-AP, que se estabelece a base para o desenvolvimento de um sistema de contabilidade de gestão nas administrações públicas, definindo os requisitos gerais para a sua apresentação, dando orientações para a sua estrutura e desenvolvimento e prevendo requisitos mínimos obrigatórios para o seu conteúdo e divulgação.

5.1. ANÁLISE DE CUSTOS POR FUNÇÕES

O Município de Arouca, dando cumprimento ao estipulado na NCP 27 do D.L. n.º 192/2015, de 11 de setembro, tem implementada uma contabilidade de gestão que nos permite aferir os custos por bens e serviços, por funções e por centros de responsabilidade.

A contabilidade de custos por funções, além de quantificar o custo individualizado por cada uma das funções, permite obter informação sobre o esforço financeiro desenvolvido nas quatro grandes áreas de intervenção: funções gerais, sociais, económicas e outras funções.

Quadro XLIII - Custos por funções

Código	Designação	Custos diretos a bens e serviços	Custos indiretos a bens e serviços	Total
1	**Funções Gerais**	**1 169 957,56**	**2 998 773,27**	**4 168 730,83**
111	11 - Serviços gerais de adm.pública	912 426,25	2 981 921,74	3 894 347,99
121	12 - Segurança e ordem públicas	257 531,31	16 851,53	274 382,84
2	**Funções Sociais**	**7 281 826,85**	**2 171 577,00**	**9 453 403,85**
211	Ensino não superior	927 560,88	146 490,94	1 074 051,82
212	Serviços auxiliares de ensino	1 475 811,99	1 149 507,48	2 625 319,47
221	Saúde	232 461,62	99 959,22	332 420,84
232	Ação social	572 481,77	158 353,40	730 835,17
241	Habitação	6 473,86	0,07	6 473,93
242	Ordenamento do território	77 382,79	33 614,63	110 997,42
243	Saneamento	64 825,28	279 267,35	344 092,63
244	Abastecimento de água	0,00	178 932,36	178 932,36
245	Resíduos sólidos	871 770,43	7 654,10	879 424,53
246	Prot.meio ambiente e conserv.natureza	521 521,33	28 859,98	550 381,31
251	Cultura	1 453 242,07	88 677,88	1 541 919,95
252	Desporto, recreio e lazer	1 073 323,45	259,47	1 073 582,92
253	Outras atividades cívicas e religiosas	4 971,38	0,12	4 971,50
3	**Funções Económicas**	**3 412 071,28**	**1 377 123,61**	**4 789 194,89**
310	Agricultura,pecuária,silvicultura, caça e pesc	39 571,94	46 795,68	86 367,62
320	Indústria e energia	696 823,18	3 187,47	700 010,65
331	Transportes rodoviários	940 652,84	1 254 508,53	2 195 161,37
340	Comércio e Turismo	0,00	0,00	0,00
341	Mercados e feiras	34 519,49	1,77	34 521,26
342	Turismo	1 700 410,25	44 275,84	1 744 686,09
350	Outras funções económicas	93,58	28 354,32	28 447,90
4	**Outras funções económicas**	**587 000,19**	**21,67**	**587 021,86**
420	Transferências entre administrações	587 000,19	21,67	587 021,86
430	Diversas funções não especificadas	0,00	0,00	0,00
Total dos custos diretos e indiretos por funções		**12 450 855,88**	**6 547 495,55**	**18 998 351,43**

O gráfico seguinte apresenta-nos o peso de cada uma das grandes áreas de intervenção do Município.

Gráfico XI - Custos por funções

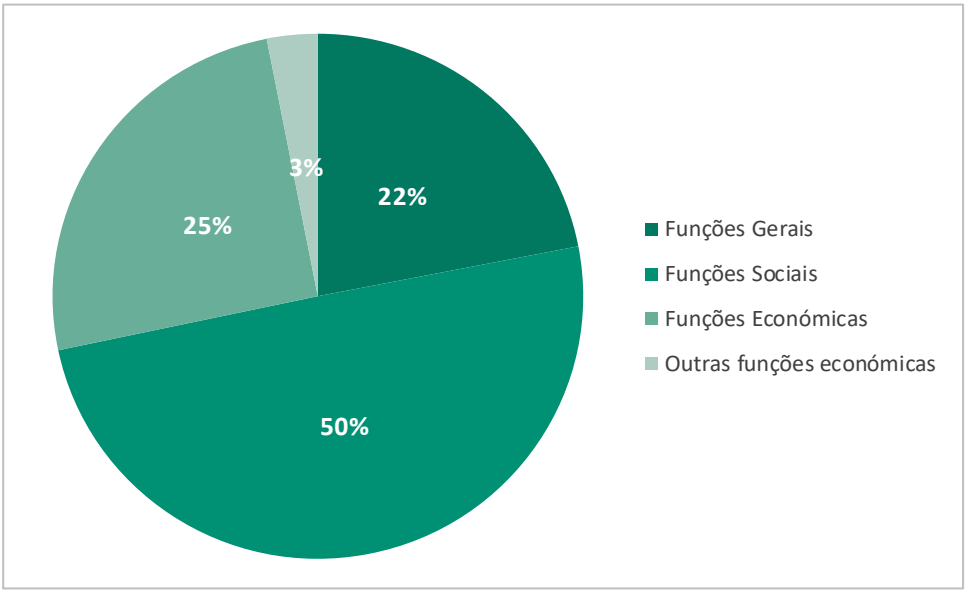

Verificamos que em relação aos custos totais por funções, os custos diretos a bens e serviços correspondem a 66% e os custos indiretos a bens e serviços representam 34%, como se pode observar no gráfico que a seguir se apresenta.

Gráfico XII - Custos diretos e indiretos

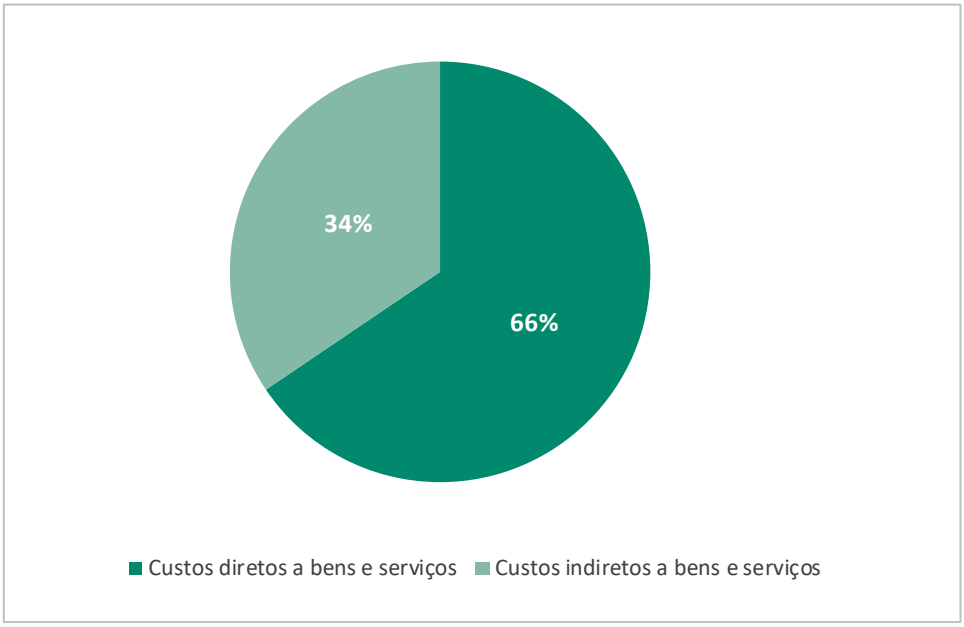

5.2. ANÁLISE DE CUSTOS POR CENTROS DE RESPONSABILIDADE

Os centros de responsabilidade, para efeitos da contabilidade de gestão, correspondem à estrutura organizacional do Município, de acordo com a alínea a) do n.º 1 do art.º 9º e do art.º 10º, do Decreto-Lei n.º 305/2009, de 23 de outubro.

O quadro que se segue permite a análise dos custos imputados às várias unidades orgânicas, ao nível das unidades autónomas e divisões.

Quadro XLIV - Custos por centros de responsabilidade

Designação	2022	%
Assembleia Municipal	20 860,69	0,11
Câmara Municipal	2 549 943,64	12,91
Divisão de Expediente Geral e Gestão dos RH	1 606 352,22	8,13
Divisão de Contabilidade e Finanças	211 006,50	1,07
Divisão de Ambiente e Urbanismo	4 062 495,18	20,56
Divisão de Planeamento e Obras	4 024 816,91	20,37
Divisão de Desenvolvimento Social	7 279 528,81	36,85
	19 755 003,95	**100,00**

CONCLUSÃO

CONCLUSÃO

Da análise deste relatório extrai-se as seguintes conclusões:

1. O Município de Arouca tem, no ano da gerência, 340 colaboradores, distribuídos pelas cinco divisões que compõem a sua estrutura orgânica.

2. No ano da gerência, o Município de Arouca assumiu a transferência de competências nas áreas da educação e da saúde.

2. Que a execução orçamental no ano de 2022 atingiu cerca de 97% ao nível da receita e de 91% ao nível da despesa.

3. Que as transferências do OE provenientes dos Fundos Municipais e a participação do Município nos impostos diretos, assim como o financiamento ao abrigo de programas comunitários foram, como sempre, as receitas que mais contribuíram para a execução orçamental;

4. Que, para além de se ter cumprido o princípio do *equilíbrio orçamental*, no ano da gerência foi possível economizar-se uma parte significativa das receitas correntes, no montante correspondente a €4.655.198,69, cerca de 25% do seu valor global, em grande parte afeto à cobertura de despesas de investimento;

5. Que no ano da gerência a execução global das Grandes Opções do Plano atingiu a taxa de mais de 85% em termos financeiros e de cerca de 121% ao nível da execução material.

6. Que, sendo o financiamento próprio muito reduzido, parte significativa do investimento municipal, principalmente aquela que requer recursos mais avultados, só pode realizar-se quando for suscetível de cofinanciamento comunitário ou de qualquer outra comparticipação nacional.

7. Que a autarquia goza de uma boa situação económica e financeira.

8. Que a autarquia não tem pagamentos em atraso e integra o grupo daquelas que apresentam o melhor índice de dívida total, o *ranking* dos melhores em termos de eficiência financeira e o *ranking* dos municípios de média dimensão melhor classificados globalmente.

9. Que, no âmbito da contabilidade de gestão, 66% dos custos totais por funções correspondem a custos diretos a bens e serviços e os restantes 34% são relativos aos custos indiretos a bens e serviços.

Arouca, 18 de abril de 2023.

A Presidente da Câmara,

(Margarida Maria de Sousa Correia Belém)

ANEXOS

DOCUMENTOS DE PRESTAÇÃO DE CONTAS

DEMONSTRAÇÕES ORÇAMENTAIS

Anexo I

DEMONSTRAÇÃO DO DESEMPENHO ORÇAMENTAL

Município de Arouca

Demonstração do Desempenho Orçamental

Valores em €

RUBRICA	RECEBIMENTOS	FONTES DE FINANCIAMENTO (n)						(n-1)
		RP	RG	UE	EMPR	FUNDOS ALHEIOS	TOTAL	
	Saldo da gerência anterior	4 330 337,38	0,00	2 595 376,05	0,00	613 155,93	7 538 869,36	5 087 490,04
	Operações Orçamentais [1]	4 330 337,38	0,00	2 595 376,05	0,00	0,00	6 925 713,43	4 507 848,74
	Devolução do saldo oper. Orçamentais	0,00	0,00	0,00	0,00	0,00	0,00	0,00
	Operações de tesouraria [A]	0,00	0,00	0,00	0,00	613 155,93	613 155,93	579 641,30
	Recebimento do saldo devolvido por terceiras entidades	0,00	0,00	0,00	0,00	0,00	0,00	0,00
	Receita corrente	18 530 388,15	0,00	339 641,84	0,00	0,00	18 870 029,99	15 896 927,16
R1	Receita Fiscal	3 329 682,30	0,00	0,00	0,00	0,00	3 329 682,30	3 017 863,47
R1.1	Impostos diretos	3 329 053,80	0,00	0,00	0,00	0,00	3 329 053,80	3 017 434,77
R1.2	Impostos indiretos	628,50	0,00	0,00	0,00	0,00	628,50	428,70
R2	Contribuições para sistemas de proteção social e subsistemas de saúd	0,00	0,00	0,00	0,00	0,00	0,00	0,00
R3	Taxas, multas e outras penalidades	202 770,21	0,00	0,00	0,00	0,00	202 770,21	214 373,63
R4	Rendimentos de propriedade	854 652,11	0,00	0,00	0,00	0,00	854 652,11	833 586,89
R5	Transferências e subsídios correntes	11 792 492,45	0,00	339 641,84	0,00	0,00	12 132 134,29	9 421 643,55
R5.1	Transferências correntes	11 792 492,45	0,00	339 641,84	0,00	0,00	12 132 134,29	9 421 643,55
R5.1.1	Administrações Públicas	11 792 492,45	0,00	339 641,84	0,00	0,00	12 132 134,29	9 421 643,55
R5.1.1.1	Administração Central - Estado Português	11 792 492,45	0,00	339 641,84	0,00	0,00	12 132 134,29	9 421 643,55
R5.1.1.2	Administração Central - Outras entidades	0,00	0,00	0,00	0,00	0,00	0,00	0,00
R5.1.1.3	Segurança Social	0,00	0,00	0,00	0,00	0,00	0,00	0,00
R5.1.1.4	Administração Regional	0,00	0,00	0,00	0,00	0,00	0,00	0,00
R5.1.1.5	Administração Local	0,00	0,00	0,00	0,00	0,00	0,00	0,00
R5.1.2	Exterior - U E	0,00	0,00	0,00	0,00	0,00	0,00	0,00
R5.1.3	Outras	0,00	0,00	0,00	0,00	0,00	0,00	0,00
R5.2	Subsídios correntes	0,00	0,00	0,00	0,00	0,00	0,00	0,00
R6	Venda de bens e serviços	2 082 841,97	0,00	0,00	0,00	0,00	2 082 841,97	2 138 876,73
R7	Outras receitas correntes	267 949,11	0,00	0,00	0,00	0,00	267 949,11	270 582,89
	Receita de capital	1 614 428,32	0,00	1 076 295,42	0,00	0,00	2 690 723,74	3 406 887,15
R8	Venda de bens de investimento	317 019,72	0,00	0,00	0,00	0,00	317 019,72	12 550,00
R9	Transferências e subsídios de capital	1 297 408,60	0,00	1 076 295,42	0,00	0,00	2 373 704,02	3 394 337,15
R9.1	Transferências de capital	1 297 408,60	0,00	1 076 295,42	0,00	0,00	2 373 704,02	3 394 337,15
R9.1.1	Administrações Públicas	1 297 408,60	0,00	1 076 295,42	0,00	0,00	2 373 704,02	3 394 337,15
R9.1.1.1	Administração Central - Estado Português	1 297 408,60	0,00	1 076 295,42	0,00	0,00	2 373 704,02	3 394 337,15
R9.1.1.2	Administração Central - Outras entidades	0,00	0,00	0,00	0,00	0,00	0,00	0,00
R9.1.1.3	Segurança Social	0,00	0,00	0,00	0,00	0,00	0,00	0,00
R9.1.1.4	Administração Regional	0,00	0,00	0,00	0,00	0,00	0,00	0,00
R9.1.1.5	Administração Local	0,00	0,00	0,00	0,00	0,00	0,00	0,00
R9.1.2	Exterior - U E	0,00	0,00	0,00	0,00	0,00	0,00	0,00
R9.1.3	Outras	0,00	0,00	0,00	0,00	0,00	0,00	0,00
R9.2	Subsídios de capital	0,00	0,00	0,00	0,00	0,00	0,00	0,00
R10	Outras receitas de capital	0,00	0,00	0,00	0,00	0,00	0,00	0,00
R11	Reposições não abatidas aos pagamentos	0,00	0,00	0,00	0,00	0,00	0,00	0,00
	Receita efetiva [2]	20 144 816,47	0,00	1 415 937,26	0,00	0,00	21 560 753,73	19 303 814,31
	Receita não efetiva [3]	0,00	0,00	0,00	0,00	0,00	0,00	0,00
R12	Receita com ativos financeiros	0,00	0,00	0,00	0,00	0,00	0,00	0,00
R13	Receita com passivos financeiros	0,00	0,00	0,00	0,00	0,00	0,00	0,00
	Soma [4]=[1]+[2]+[3]	24 475 153,85	0,00	4 011 313,31	0,00	0,00	28 486 467,16	23 811 663,05
	Operações de tesouraria [B]	0,00	0,00	0,00	0,00	112 330,65	112 330,65	207 626,62

Município de Arouca

Demonstração do Desempenho Orçamental

Valores em €

RUBRICA	PAGAMENTOS	FONTES DE FINANCIAMENTO (n)						(n-1)
		RP	RG	UE	EMPR	FUNDOS ALHEIOS	TOTAL	
	Despesa corrente	14 214 831,30	0,00	0,00	0,00	0,00	14 214 831,30	11 431 089,59
D1	Despesas com o pessoal	5 666 002,34	0,00	0,00	0,00	0,00	5 666 002,34	4 273 224,09
D1.1	Remunerações Certas e Permanentes	4 336 161,44	0,00	0,00	0,00	0,00	4 336 161,44	3 124 340,98
D1.2	Abonos Variáveis ou Eventuais	129 890,29	0,00	0,00	0,00	0,00	129 890,29	160 689,55
D1.3	Segurança Social	1 199 950,61	0,00	0,00	0,00	0,00	1 199 950,61	988 193,56
D2	Aquisição de bens e serviços	6 839 221,22	0,00	0,00	0,00	0,00	6 839 221,22	5 480 334,35
D3	Juros e outros encargos	13 472,73	0,00	0,00	0,00	0,00	13 472,73	20 072,25
D4	Transferências e subsídios correntes	1 538 231,51	0,00	0,00	0,00	0,00	1 538 231,51	1 422 618,65
D4.1	Transferências correntes	1 538 231,51	0,00	0,00	0,00	0,00	1 538 231,51	1 422 618,65
D4.1.1	Administrações Públicas	192 379,63	0,00	0,00	0,00	0,00	192 379,63	192 106,07
D4.1.1.1	Administração Central - Estado Português	14 653,79	0,00	0,00	0,00	0,00	14 653,79	35 630,85
D4.1.1.2	Administração Central - Outras entidades	0,00	0,00	0,00	0,00	0,00	0,00	0,00
D4.1.1.3	Segurança Social	0,00	0,00	0,00	0,00	0,00	0,00	8 182,19
D4.1.1.4	Administração Regional	0,00	0,00	0,00	0,00	0,00	0,00	0,00
D4.1.1.5	Administração Local	177 725,84	0,00	0,00	0,00	0,00	177 725,84	148 293,03
D4.1.2	Entidades do setor não lucrativo	1 141 189,80	0,00	0,00	0,00	0,00	1 141 189,80	1 016 786,33
D4.1.3	Famílias	155 822,08	0,00	0,00	0,00	0,00	155 822,08	195 466,25
D4.1.4	Outras	48 840,00	0,00	0,00	0,00	0,00	48 840,00	18 260,00
D4.2	Subsídios correntes	0,00	0,00	0,00	0,00	0,00	0,00	0,00
D5	Outras despesas correntes	157 903,50	0,00	0,00	0,00	0,00	157 903,50	234 840,25
	Despesa de capital	5 664 465,70	0,00	121 179,59	0,00	0,00	5 785 645,29	5 121 563,89
D6	Aquisição de bens de capital	4 979 685,12	0,00	121 179,59	0,00	0,00	5 100 864,71	4 399 132,68
D7	Transferência e subsídios de capital	684 780,58	0,00	0,00	0,00	0,00	684 780,58	722 431,21
D7.1	Transferências de capital	684 780,58	0,00	0,00	0,00	0,00	684 780,58	722 431,21
D7.1.1	Administrações Públicas	544 065,50	0,00	0,00	0,00	0,00	544 065,50	548 205,13
D7.1.1.1	Administração Central - Estado Português	0,00	0,00	0,00	0,00	0,00	0,00	0,00
D7.1.1.2	Administração Central - Outras entidades	0,00	0,00	0,00	0,00	0,00	0,00	0,00
D7.1.1.3	Segurança Social	0,00	0,00	0,00	0,00	0,00	0,00	0,00
D7.1.1.4	Administração Regional	0,00	0,00	0,00	0,00	0,00	0,00	0,00
D7.1.1.5	Administração Local	544 065,50	0,00	0,00	0,00	0,00	544 065,50	548 205,13
D7.1.2	Entidades do setor não lucrativo	140 715,08	0,00	0,00	0,00	0,00	140 715,08	174 226,08
D7.1.3	Famílias	0,00	0,00	0,00	0,00	0,00	0,00	0,00
D7.1.4	Outras	0,00	0,00	0,00	0,00	0,00	0,00	0,00
D7.2	Subsídios de capital	0,00	0,00	0,00	0,00	0,00	0,00	0,00
D8	Outras despesas de capital	0,00	0,00	0,00	0,00	0,00	0,00	0,00
	Despesa efetiva [5]	19 879 297,00	0,00	121 179,59	0,00	0,00	20 000 476,59	16 552 653,48
	Despesa não efetiva [6]	293 209,77	0,00	0,00	0,00	0,00	293 209,77	333 296,14
D9	Despesa com ativos financeiros	0,00	0,00	0,00	0,00	0,00	0,00	0,00
D10	Despesa com passivos financeiros	293 209,77	0,00	0,00	0,00	0,00	293 209,77	333 296,14
	Soma [7]=[5]+[6]	20 172 506,77	0,00	121 179,59	0,00	0,00	20 293 686,36	16 885 949,62
	Operações de tesouraria [C]	0,00	0,00	0,00	0,00	79 254,49	79 254,49	174 111,99
	Saldo para a gerência seguinte	4 302 647,08	0,00	3 890 133,72	0,00	646 232,09	8 839 012,89	7 538 869,36
	Operações orçamentais [8] = [4]-[7]	4 302 647,08	0,00	3 890 133,72	0,00	0,00	8 192 780,80	6 925 713,43
	Operações de tesouraria [D]=[A]+[B]-[C]	0,00	0,00	0,00	0,00	646 232,09	646 232,09	613 155,93
	Saldo global [2] - [5]	265 519,47	0,00	1 294 757,67	0,00	0,00	1 560 277,14	2 751 160,83
	Despesa primária	19 865 824,27	0,00	121 179,59	0,00	0,00	19 987 003,86	16 532 581,23
	Saldo corrente	4 315 556,85	0,00	339 641,84	0,00	0,00	4 655 198,69	4 465 837,57
	Saldo de capital	-4 050 037,38	0,00	955 115,83	0,00	0,00	-3 094 921,55	-1 714 676,74
	Saldo primário	278 992,20	0,00	1 294 757,67	0,00	0,00	1 573 749,87	2 771 233,08
	Receita total [1] + [2] + [3]	24 475 153,85	0,00	4 011 313,31	0,00	0,00	28 486 467,16	23 811 663,05
	Despesa total [5] + [6]	20 172 506,77	0,00	121 179,59	0,00	0,00	20 293 686,36	16 885 949,62

Anexo II

DEMONSTRAÇÃO DE EXECUÇÃO ORÇAMENTAL - RECEITA

Demonstração de Execução Orçamental da Receita

Ano: 2022

Município de Arouca

(designação da autarquia local)

Euros

Rúbrica	Descrição	Previsões corrigidas	Rec. p/ cobrar per. anteriores	Receitas liquidadas	Liquidações anuladas	Receitas cobradas brutas	Reembolsos e Restituições		Receitas cobradas líquidas			Rec. p/ cobrar final do período	Grau exec. orçamental	
							Emitidos	Pagos	Períodos anteriores	Período corrente	Total		Períodos anteriores	Período corrente
	Receita corrente													
01	Impostos directos	2 880 500,00	39 017,08	3 343 207,44	14 153,64	3 343 207,44	14 153,64	14 153,64	0,00	3 329 053,80	3 329 053,80	39 017,08	0,000	115,572
0102	Outros	2 880 500,00	39 017,08	3 343 207,44	14 153,64	3 343 207,44	14 153,64	14 153,64	0,00	3 329 053,80	3 329 053,80	39 017,08	0,000	115,572
010202	Imposto municipal sobre imóveis	1 557 400,00	4 012,17	1 601 515,66	6 038,36	1 601 515,66	6 038,36	6 038,36	0,00	1 595 477,30	1 595 477,30	4 012,17	0,000	102,445
010203	Imposto único de circulação	538 000,00	30 896,94	586 684,93	3 625,71	586 684,93	3 625,71	3 625,71	0,00	583 059,22	583 059,22	30 896,94	0,000	108,375
010204	Imposto municipal sobre transm. onerosas imóveis	453 100,00	4 107,97	758 506,93	4 489,57	758 506,93	4 489,57	4 489,57	0,00	754 017,36	754 017,36	4 107,97	0,000	166,413
010205	Derrama	330 300,00	0,00	393 816,77	0,00	393 816,77	0,00	0,00	0,00	393 816,77	393 816,77	0,00	0,000	119,230
010207	Impostos abolidos	1 700,00	0,00	2 683,15	0,00	2 683,15	0,00	0,00	0,00	2 683,15	2 683,15	0,00	0,000	157,832
01020799	Outros impostos abolidos	1 700,00	0,00	2 683,15	0,00	2 683,15	0,00	0,00	0,00	2 683,15	2 683,15	0,00	0,000	157,832
02	Impostos indirectos	300,00	0,00	628,50	0,00	628,50	0,00	0,00	0,00	628,50	628,50	0,00	0,000	209,500
0202	Outros	300,00	0,00	628,50	0,00	628,50	0,00	0,00	0,00	628,50	628,50	0,00	0,000	209,500
020206	Impostos indirectos específicos das autarq.locais	300,00	0,00	628,50	0,00	628,50	0,00	0,00	0,00	628,50	628,50	0,00	0,000	209,500
04	Taxas, multas e outras penalidades	202 100,00	2 675,48	210 095,11	640,32	202 911,21	141,00	141,00	1 831,98	200 938,23	202 770,21	9 360,06	0,906	99,425
0401	Taxas	194 300,00	2 675,48	191 007,38	499,32	183 823,48	0,00	0,00	1 831,98	181 991,50	183 823,48	9 360,06	0,943	93,665
040123	Taxas específicas das autarquias locais	194 300,00	2 675,48	191 007,38	499,32	183 823,48	0,00	0,00	1 831,98	181 991,50	183 823,48	9 360,06	0,943	93,665
04012301	Mercados e feiras	11 400,00	0,00	34 414,30	0,00	27 031,90	0,00	0,00	0,00	27 031,90	27 031,90	7 382,40	0,000	237,122
04012302	Loteamentos e obras	177 800,00	1 863,43	151 838,52	277,42	152 027,22	0,00	0,00	1 812,08	150 215,14	152 027,22	1 397,31	1,019	84,485
04012303	Ocupação da via pública	1 700,00	0,00	1 647,28	0,00	1 647,28	0,00	0,00	0,00	1 647,28	1 647,28	0,00	0,000	96,899
04012305	Caça, uso e porte de arma	100,00	0,00	0,00	0,00	0,00	0,00	0,00	0,00	0,00	0,00	0,00	0,000	0,000
04012306	Saneamento	1 100,00	792,15	0,00	211,80	0,00	0,00	0,00	0,00	0,00	0,00	580,35	0,000	0,000
04012399	Outras	2 200,00	19,90	3 107,28	10,10	3 117,08	0,00	0,00	19,90	3 097,18	3 117,08	0,00	0,905	140,781
0401239999	Outras	2 200,00	19,90	3 107,28	10,10	3 117,08	0,00	0,00	19,90	3 097,18	3 117,08	0,00	0,905	140,781
0402	Multas e outras penalidades	7 800,00	0,00	19 087,73	141,00	19 087,73	141,00	141,00	0,00	18 946,73	18 946,73	0,00	0,000	242,907
040201	Juros de mora	4 000,00	0,00	3 147,17	0,00	3 147,17	0,00	0,00	0,00	3 147,17	3 147,17	0,00	0,000	78,679
040202	Juros compensatórios	1 700,00	0,00	7 233,92	0,00	7 233,92	0,00	0,00	0,00	7 233,92	7 233,92	0,00	0,000	425,525
040204	Coimas e penalidades por contra-ordenações	1 900,00	0,00	8 050,28	141,00	8 050,28	141,00	141,00	0,00	7 909,28	7 909,28	0,00	0,000	416,278
040299	Multas e penalidades diversas	200,00	0,00	656,36	0,00	656,36	0,00	0,00	0,00	656,36	656,36	0,00	0,000	328,180
04029901	Taxas de relaxe	100,00	0,00	17,00	0,00	17,00	0,00	0,00	0,00	17,00	17,00	0,00	0,000	17,000
04029902	Custas de processo e outras	100,00	0,00	639,36	0,00	639,36	0,00	0,00	0,00	639,36	639,36	0,00	0,000	639,360
05	Rendimentos da propriedade	864 100,00	30 641,18	846 914,04	0,00	854 652,11	0,00	0,00	7 955,25	846 696,86	854 652,11	22 903,11	0,921	97,986
0502	Juros-Sociedades financeiras	9 900,00	0,00	5 579,17	0,00	5 579,17	0,00	0,00	0,00	5 579,17	5 579,17	0,00	0,000	56,355
050201	Bancos e outras instituições financeiras	9 900,00	0,00	5 579,17	0,00	5 579,17	0,00	0,00	0,00	5 579,17	5 579,17	0,00	0,000	56,355
0507	Dividend.partic.lucros socied.quase-soc.nãofinanc.	8 600,00	0,00	14 020,75	0,00	14 020,75	0,00	0,00	0,00	14 020,75	14 020,75	0,00	0,000	163,032
050703	Empresas privadas	2 000,00	0,00	2 067,32	0,00	2 067,32	0,00	0,00	0,00	2 067,32	2 067,32	0,00	0,000	103,366
050799	Outras	6 600,00	0,00	11 953,43	0,00	11 953,43	0,00	0,00	0,00	11 953,43	11 953,43	0,00	0,000	181,113
0510	Rendas	845 600,00	30 641,18	827 314,12	0,00	835 052,19	0,00	0,00	7 955,25	827 096,94	835 052,19	22 903,11	0,941	97,812
051001	Terrenos	8 000,00	341,08	2 604,30	0,00	2 728,20	0,00	0,00	341,08	2 387,12	2 728,20	217,18	4,264	29,839

Demonstração de Execução Orçamental da Receita

Ano: 2022

Município de Arouca

(designação da autarquia local)

Euros

Rúbrica	Descrição	Previsões corrigidas	Rec. p/ cobrar per. anteriores	Receitas liquidadas	Liquidações anuladas	Receitas cobradas brutas	Reembolsos e Restituições		Receitas cobradas líquidas			Rec. p/ cobrar final do período	Grau exec. orçamental	
							Emitidos	Pagos	Períodos anteriores	Período corrente	Total		Períodos anteriores	Período corrente
	Receita corrente													
051099	Outros	837 600,00	30 300,10	824 709,82	0,00	832 323,99	0,00	0,00	7 614,17	824 709,82	832 323,99	22 685,93	0,909	98,461
05109901	Rede eléctrica à E.N.	807 100,00	0,00	817 062,91	0,00	817 062,91	0,00	0,00	0,00	817 062,91	817 062,91	0,00	0,000	101,234
05109902	Diversos	30 500,00	30 300,10	7 646,91	0,00	15 261,08	0,00	0,00	7 614,17	7 646,91	15 261,08	22 685,93	24,964	25,072
06	Transferências correntes	12 170 500,00	20 000,00	12 112 134,29	0,00	12 132 134,29	0,00	0,00	20 000,00	12 112 134,29	12 132 134,29	0,00	0,164	99,520
0603	Administração central	12 170 500,00	20 000,00	12 112 134,29	0,00	12 132 134,29	0,00	0,00	20 000,00	12 112 134,29	12 132 134,29	0,00	0,164	99,520
060301	Estado	11 385 200,00	20 000,00	11 772 492,45	0,00	11 792 492,45	0,00	0,00	20 000,00	11 772 492,45	11 792 492,45	0,00	0,176	103,402
06030101	Fundo de Equilibrio Financeiro	7 840 300,00	0,00	7 587 750,00	0,00	7 587 750,00	0,00	0,00	0,00	7 587 750,00	7 587 750,00	0,00	0,000	96,779
06030102	Fundo Social Municipal	618 300,00	0,00	533 557,00	0,00	533 557,00	0,00	0,00	0,00	533 557,00	533 557,00	0,00	0,000	86,294
06030103	Participação fixa no IRS	535 200,00	0,00	558 873,00	0,00	558 873,00	0,00	0,00	0,00	558 873,00	558 873,00	0,00	0,000	104,423
06030106	Transferencias de competências - Lei 50/2018	1 834 800,00	0,00	2 290 083,90	0,00	2 290 083,90	0,00	0,00	0,00	2 290 083,90	2 290 083,90	0,00	0,000	124,814
06030107	Participação IVA - Art. 26.º -A da Lei n.º 73/2013	107 100,00	0,00	81 386,33	0,00	81 386,33	0,00	0,00	0,00	81 386,33	81 386,33	0,00	0,000	75,991
06030199	Outras	449 500,00	20 000,00	720 842,22	0,00	740 842,22	0,00	0,00	20 000,00	720 842,22	740 842,22	0,00	4,449	160,365
060306	Estado-Particip.comunit.projectos co-financiados	785 300,00	0,00	339 641,84	0,00	339 641,84	0,00	0,00	0,00	339 641,84	339 641,84	0,00	0,000	43,250
06030601	FSE	295 300,00	0,00	57 360,57	0,00	57 360,57	0,00	0,00	0,00	57 360,57	57 360,57	0,00	0,000	19,425
06030603	FEDER	228 600,00	0,00	148 742,17	0,00	148 742,17	0,00	0,00	0,00	148 742,17	148 742,17	0,00	0,000	65,067
06030605	FSUE	261 400,00	0,00	133 539,10	0,00	133 539,10	0,00	0,00	0,00	133 539,10	133 539,10	0,00	0,000	51,086
07	Venda de bens e serviços correntes	2 312 500,00	39 373,91	2 196 204,18	36 581,53	2 114 651,47	31 809,50	31 809,50	13 546,53	2 069 295,44	2 082 841,97	116 154,59	0,586	89,483
0701	Venda de bens	25 300,00	13 714,29	10 974,50	2 108,56	10 041,32	0,00	0,00	141,52	9 899,80	10 041,32	12 538,91	0,559	39,130
070103	Publicações e impressos	100,00	0,00	15,00	0,00	15,00	0,00	0,00	0,00	15,00	15,00	0,00	0,000	15,000
070105	Bens inutilizados	100,00	0,00	0,00	0,00	0,00	0,00	0,00	0,00	0,00	0,00	0,00	0,000	0,000
070106	Produtos agrícolas e pecuários	12 600,00	5 087,50	700,00	0,00	0,00	0,00	0,00	0,00	0,00	0,00	5 787,50	0,000	0,000
070108	Mercadorias	1 100,00	589,00	10 259,50	150,00	9 911,30	0,00	0,00	26,50	9 884,80	9 911,30	787,20	2,409	898,618
07010803	Outras	1 100,00	589,00	10 259,50	150,00	9 911,30	0,00	0,00	26,50	9 884,80	9 911,30	787,20	2,409	898,618
070111	Produtos acabados e intermédios	11 300,00	8 037,79	0,00	1 958,56	115,02	0,00	0,00	115,02	0,00	115,02	5 964,21	1,018	0,000
07011101	Água	11 200,00	8 037,79	0,00	1 958,56	115,02	0,00	0,00	115,02	0,00	115,02	5 964,21	1,027	0,000
07011102	Outras	100,00	0,00	0,00	0,00	0,00	0,00	0,00	0,00	0,00	0,00	0,00	0,000	0,000
070199	Outros	100,00	0,00	0,00	0,00	0,00	0,00	0,00	0,00	0,00	0,00	0,00	0,000	0,000
0702	Serviços	2 267 300,00	24 737,12	2 157 598,75	34 472,97	2 076 979,22	31 809,50	31 809,50	13 405,01	2 031 764,71	2 045 169,72	102 693,18	0,591	89,612
070201	Aluguer de espaços e equipamentos	100,00	0,00	0,00	0,00	0,00	0,00	0,00	0,00	0,00	0,00	0,00	0,000	0,000
070203	Vistorias e ensaios	1 300,00	0,00	340,80	0,00	340,80	0,00	0,00	0,00	340,80	340,80	0,00	0,000	26,215
070207	Alimentação e alojamento	157 300,00	0,00	68 015,75	0,00	68 015,75	0,00	0,00	0,00	68 015,75	68 015,75	0,00	0,000	43,240
07020701	Cantinas escolares	157 200,00	0,00	68 015,75	0,00	68 015,75	0,00	0,00	0,00	68 015,75	68 015,75	0,00	0,000	43,267
07020702	Outras	100,00	0,00	0,00	0,00	0,00	0,00	0,00	0,00	0,00	0,00	0,00	0,000	0,000
070208	Serv.sociais,recreativos,culturais e de desporto	1 233 500,00	15 842,50	1 562 508,56	31 875,50	1 560 073,06	31 809,50	31 809,50	11 118,50	1 517 145,06	1 528 263,56	18 212,00	0,901	122,995
07020801	Serviços sociais	100,00	0,00	0,00	0,00	0,00	0,00	0,00	0,00	0,00	0,00	0,00	0,000	0,000
07020802	Serviços recreativos	1 100 000,00	14 058,50	1 288 938,65	31 875,50	1 287 142,15	31 809,50	31 809,50	11 084,50	1 244 248,15	1 255 332,65	15 789,00	1,008	113,113

Demonstração de Execução Orçamental da Receita

Ano: 2022

Município de Arouca

(designação da autarquia local)

Euros

Rúbrica	Descrição	Previsões corrigidas	Rec. p/ cobrar per. anteriores	Receitas liquidadas	Liquidações anuladas	Receitas cobradas brutas	Reembolsos e Restituições		Receitas cobradas líquidas			Rec. p/ cobrar final do período	Grau exec. orçamental	
							Emitidos	Pagos	Períodos anteriores	Período corrente	Total		Períodos anteriores	Período corrente
	Receita corrente													
07020803	Serviços culturais	1 800,00	34,00	29 724,51	0,00	29 735,51	0,00	0,00	34,00	29 701,51	29 735,51	23,00	1,889	1650,084
07020804	Serviços desportivos	131 600,00	1 750,00	243 845,40	0,00	243 195,40	0,00	0,00	0,00	243 195,40	243 195,40	2 400,00	0,000	184,799
0702080401	Complexos Desportivos	131 000,00	0,00	242 292,80	0,00	242 292,80	0,00	0,00	0,00	242 292,80	242 292,80	0,00	0,000	184,956
0702080402	Outros	600,00	1 750,00	1 552,60	0,00	902,60	0,00	0,00	0,00	902,60	902,60	2 400,00	0,000	150,433
070209	Serviços específicos das autarquias	875 100,00	8 894,62	526 733,64	2 597,47	448 549,61	0,00	0,00	2 286,51	446 263,10	448 549,61	84 481,18	0,261	50,996
07020901	Saneamento	100,00	0,00	0,00	0,00	0,00	0,00	0,00	0,00	0,00	0,00	0,00	0,000	0,000
0702090103	Outros serviços	100,00	0,00	0,00	0,00	0,00	0,00	0,00	0,00	0,00	0,00	0,00	0,000	0,000
07020902	Resíduos sólidos	278 400,00	3 381,28	295 006,26	938,45	295 062,26	0,00	0,00	56,00	295 006,26	295 062,26	2 386,83	0,020	105,965
07020903	Transportes colectivos de pessoas e mercadorias	53 400,00	0,00	0,00	0,00	0,00	0,00	0,00	0,00	0,00	0,00	0,00	0,000	0,000
07020904	Trabalhos por conta de particulares	504 700,00	0,00	189 976,76	0,00	110 630,77	0,00	0,00	0,00	110 630,77	110 630,77	79 345,99	0,000	21,920
07020905	Cemitérios	100,00	0,00	0,00	0,00	0,00	0,00	0,00	0,00	0,00	0,00	0,00	0,000	0,000
07020906	Mercados e feiras	1 000,00	0,00	0,00	0,00	0,00	0,00	0,00	0,00	0,00	0,00	0,00	0,000	0,000
07020907	Parques de estacionamento	31 400,00	0,00	33 314,73	0,00	33 314,73	0,00	0,00	0,00	33 314,73	33 314,73	0,00	0,000	106,098
07020999	Outros	6 000,00	5 513,34	8 435,89	1 659,02	9 541,85	0,00	0,00	2 230,51	7 311,34	9 541,85	2 748,36	37,175	121,856
0702099903	Tarifa de disponibilidade do sistema de abast.água	3 300,00	3 296,60	0,00	1 290,02	15,90	0,00	0,00	15,90	0,00	15,90	1 990,68	0,482	0,000
0702099999	Diversos	2 700,00	2 216,74	8 435,89	369,00	9 525,95	0,00	0,00	2 214,61	7 311,34	9 525,95	757,68	82,023	270,790
0703	Rendas	19 900,00	922,50	27 630,93	0,00	27 630,93	0,00	0,00	0,00	27 630,93	27 630,93	922,50	0,000	138,849
070301	Habitações	9 100,00	0,00	9 663,39	0,00	9 663,39	0,00	0,00	0,00	9 663,39	9 663,39	0,00	0,000	106,191
07030101	Habitação social	9 000,00	0,00	9 663,39	0,00	9 663,39	0,00	0,00	0,00	9 663,39	9 663,39	0,00	0,000	107,371
07030102	Outras	100,00	0,00	0,00	0,00	0,00	0,00	0,00	0,00	0,00	0,00	0,00	0,000	0,000
070302	Edifícios	9 800,00	0,00	17 967,54	0,00	17 967,54	0,00	0,00	0,00	17 967,54	17 967,54	0,00	0,000	183,342
070399	Outras	1 000,00	922,50	0,00	0,00	0,00	0,00	0,00	0,00	0,00	0,00	922,50	0,000	0,000
07039902	Diversos	1 000,00	922,50	0,00	0,00	0,00	0,00	0,00	0,00	0,00	0,00	922,50	0,000	0,000
08	Outras receitas correntes	693 500,00	1 494,88	273 975,61	4 339,43	268 198,79	249,68	249,68	30,60	267 918,51	267 949,11	3 181,95	0,004	38,633
0801	Outras	693 500,00	1 494,88	273 975,61	4 339,43	268 198,79	249,68	249,68	30,60	267 918,51	267 949,11	3 181,95	0,004	38,633
080199	Outras	693 500,00	1 494,88	273 975,61	4 339,43	268 198,79	249,68	249,68	30,60	267 918,51	267 949,11	3 181,95	0,004	38,633
08019902	Indem.estrag.prov.outrém viat.outr.equip.aut.local	1 000,00	0,00	1 550,00	0,00	1 550,00	0,00	0,00	0,00	1 550,00	1 550,00	0,00	0,000	155,000
08019903	IVA reembolsado	100,00	-626,46	626,46	0,00	0,00	0,00	0,00	0,00	0,00	0,00	0,00	0,000	0,000
08019999	Diversas	692 400,00	2 121,34	271 799,15	4 339,43	266 648,79	249,68	249,68	30,60	266 368,51	266 399,11	3 181,95	0,004	38,470
0801999902	Rendas sobre Centrais Eólicas	269 100,00	0,00	229 533,33	0,00	229 533,33	0,00	0,00	0,00	229 533,33	229 533,33	0,00	0,000	85,297
0801999903	Outras	423 300,00	2 121,34	42 265,82	4 339,43	37 115,46	249,68	249,68	30,60	36 835,18	36 865,78	3 181,95	0,007	8,702
	Receita de capital													
09	Venda de bens de investimento	78 900,00	0,00	336 329,42	19 309,70	334 329,42	17 309,70	17 309,70	0,00	317 019,72	317 019,72	0,00	0,000	401,799
0901	Terrenos	58 000,00	0,00	332 329,42	17 309,70	332 329,42	17 309,70	17 309,70	0,00	315 019,72	315 019,72	0,00	0,000	543,137
090101	Sociedades e quase-sociedades não financeiras	27 800,00	0,00	169 067,42	0,00	169 067,42	0,00	0,00	0,00	169 067,42	169 067,42	0,00	0,000	608,156
090109	Instituições sem fins lucrativos	100,00	0,00	0,00	0,00	0,00	0,00	0,00	0,00	0,00	0,00	0,00	0,000	0,000

Demonstração de Execução Orçamental da Receita

Ano: 2022

Município de Arouca

(designação da autarquia local)

Euros

Rúbrica	Descrição	Previsões corrigidas	Rec. p/ cobrar per. anteriores	Receitas liquidadas	Liquidações anuladas	Receitas cobradas brutas	Reembolsos e Restituições		Receitas cobradas líquidas			Rec. p/ cobrar final do período	Grau exec. orçamental	
							Emitidos	Pagos	Períodos anteriores	Período corrente	Total		Períodos anteriores	Período corrente
	Receita de capital													
090110	Famílias	30 100,00	0,00	163 262,00	17 309,70	163 262,00	17 309,70	17 309,70	0,00	145 952,30	145 952,30	0,00	0,000	484,891
0902	Habitações	100,00	0,00	0,00	0,00	0,00	0,00	0,00	0,00	0,00	0,00	0,00	0,000	0,000
090210	Famílias	100,00	0,00	0,00	0,00	0,00	0,00	0,00	0,00	0,00	0,00	0,00	0,000	0,000
0903	Edifícios	20 500,00	0,00	0,00	0,00	0,00	0,00	0,00	0,00	0,00	0,00	0,00	0,000	0,000
090301	Sociedades e quase-sociedades não financeiras	100,00	0,00	0,00	0,00	0,00	0,00	0,00	0,00	0,00	0,00	0,00	0,000	0,000
090309	Instituições sem fins lucrativos	100,00	0,00	0,00	0,00	0,00	0,00	0,00	0,00	0,00	0,00	0,00	0,000	0,000
090310	Famílias	20 300,00	0,00	0,00	0,00	0,00	0,00	0,00	0,00	0,00	0,00	0,00	0,000	0,000
0904	Outros bens de investimento	300,00	0,00	4 000,00	2 000,00	2 000,00	0,00	0,00	0,00	2 000,00	2 000,00	0,00	0,000	666,667
090401	Sociedades e quase-sociedades não financeiras	300,00	0,00	4 000,00	2 000,00	2 000,00	0,00	0,00	0,00	2 000,00	2 000,00	0,00	0,000	666,667
09040101	Equipamento de transporte	100,00	0,00	4 000,00	2 000,00	2 000,00	0,00	0,00	0,00	2 000,00	2 000,00	0,00	0,000	2000,000
09040102	Maquinaria e equipamento	100,00	0,00	0,00	0,00	0,00	0,00	0,00	0,00	0,00	0,00	0,00	0,000	0,000
09040103	Outros	100,00	0,00	0,00	0,00	0,00	0,00	0,00	0,00	0,00	0,00	0,00	0,000	0,000
10	Transferências de capital	5 051 000,00	84 136,00	2 373 704,02	0,00	2 373 704,02	0,00	0,00	0,00	2 373 704,02	2 373 704,02	84 136,00	0,000	46,995
1003	Administração central	5 051 000,00	84 136,00	2 373 704,02	0,00	2 373 704,02	0,00	0,00	0,00	2 373 704,02	2 373 704,02	84 136,00	0,000	46,995
100301	Estado	1 928 800,00	84 136,00	1 297 408,60	0,00	1 297 408,60	0,00	0,00	0,00	1 297 408,60	1 297 408,60	84 136,00	0,000	67,265
10030101	Fundo de Equilibrio Financeiro	871 100,00	0,00	872 146,00	0,00	872 146,00	0,00	0,00	0,00	872 146,00	872 146,00	0,00	0,000	100,120
10030104	Cooperação Técnica e Financeira	731 200,00	0,00	167 967,60	0,00	167 967,60	0,00	0,00	0,00	167 967,60	167 967,60	0,00	0,000	22,971
1003010401	Contratos Programa / Protocolos	731 200,00	0,00	167 967,60	0,00	167 967,60	0,00	0,00	0,00	167 967,60	167 967,60	0,00	0,000	22,971
10030106	Art.º 35º n.º 3 da Lei 73/2013	326 400,00	84 136,00	257 295,00	0,00	257 295,00	0,00	0,00	0,00	257 295,00	257 295,00	84 136,00	0,000	78,828
10030199	Outras	100,00	0,00	0,00	0,00	0,00	0,00	0,00	0,00	0,00	0,00	0,00	0,000	0,000
100307	Estado-Particip.comunitária project.co-financiados	3 122 200,00	0,00	1 076 295,42	0,00	1 076 295,42	0,00	0,00	0,00	1 076 295,42	1 076 295,42	0,00	0,000	34,472
10030701	FEDER	3 122 100,00	0,00	1 076 295,42	0,00	1 076 295,42	0,00	0,00	0,00	1 076 295,42	1 076 295,42	0,00	0,000	34,473
10030702	FEOGA	100,00	0,00	0,00	0,00	0,00	0,00	0,00	0,00	0,00	0,00	0,00	0,000	0,000
	Outras receitas													
16	Saldo da gerência anterior	6 925 713,43	0,00	0,00	0,00	0,00	0,00	0,00	0,00	0,00	0,00	0,00	0,000	0,000
1601	Saldo orçamental	6 925 713,43	0,00	0,00	0,00	0,00	0,00	0,00	0,00	0,00	0,00	0,00	0,000	0,000
160101	Na posse do serviço	6 925 713,43	0,00	0,00	0,00	0,00	0,00	0,00	0,00	0,00	0,00	0,00	0,000	0,000
	Total Receitas Correntes	**19 123 500,00**	**133 202,53**	**18 983 159,17**	**55 714,92**	**18 916 383,81**	**46 353,82**	**46 353,82**	**43 364,36**	**18 826 665,63**	**18 870 029,99**	**190 616,79**	**0,227**	**98,448**
	Total Receitas de Capital	**5 129 900,00**	**84 136,00**	**2 710 033,44**	**19 309,70**	**2 708 033,44**	**17 309,70**	**17 309,70**	**0,00**	**2 690 723,74**	**2 690 723,74**	**84 136,00**	**0,000**	**52,452**
	Total Outras Receitas	**6 925 713,43**	**0,00**	**0,00**	**0,00**	**0,00**	**0,00**	**0,00**	**0,00**	**0,00**	**0,00**	**0,00**	**0,000**	**0,000**
	Total	**31 179 113,43**	**217 338,53**	**21 693 192,61**	**75 024,62**	**21 624 417,25**	**63 663,52**	**63 663,52**	**43 364,36**	**21 517 389,37**	**21 560 753,73**	**274 752,79**	**0,139**	**69,012**

ORGÃO EXECUTIVO

Em .... de ..... de .....

.....

ORGÃO DELIBERATIVO

Em .... de ..... de .....

.....

Anexo III

DEMONSTRAÇÃO DE EXECUÇÃO ORÇAMENTAL-DESPESA

Demonstração de Execução Orçamental da Despesa

Ano: 2022

Município de Arouca

(designação da autarquia local)

Euros

Classif. Económica Despesa		Despesas por pagar períod. anteriores	Dotações corrigidas	Cativos/ descativos	Compromissos	Obrigações	Despesas pagas líquidas de reposições			Compromissos a transitar	Obrigações por pagar	Grau de execução orçamental	
Código	Designação						Períodos anteriores	Período corrente	Total			Períodos anteriores	Período corrente
	Despesa corrente												
01	Despesas com o pessoal	51 286,58	6 107 400,00	0,00	5 736 003,43	5 729 862,30	51 286,58	5 614 715,76	5 666 002,34	6 141,13	63 859,96	0,840	91,933
0101	Remunerações certas e permanentes	50 328,04	4 570 900,00	0,00	4 398 457,98	4 398 457,98	50 328,04	4 285 833,40	4 336 161,44	0,00	62 296,54	1,101	93,763
010101	Titulares órgãos soberania e memb. órgãos autárq.	3 853,37	123 700,00	0,00	121 636,37	121 636,37	3 853,37	113 951,87	117 805,24	0,00	3 831,13	3,115	92,120
010104	Pessoal quadros-Regime contrato individ. trabalho	41 714,67	3 215 500,00	0,00	3 094 537,79	3 094 537,79	41 714,67	2 999 057,04	3 040 771,71	0,00	53 766,08	1,297	93,269
01010401	Pessoal em funções	39 465,19	3 106 900,00	0,00	3 068 606,58	3 068 606,58	39 465,19	2 976 111,50	3 015 576,69	0,00	53 029,89	1,270	95,790
01010402	Alterações obrigatórias posicionamento remunerat.	0,00	100,00	0,00	0,00	0,00	0,00	0,00	0,00	0,00	0,00	0,000	0,000
01010403	Alterações facultativas posicionamento remunerat.	0,00	11 800,00	0,00	0,00	0,00	0,00	0,00	0,00	0,00	0,00	0,000	0,000
01010404	Recrutamento pessoal novos postos trabalho	2 249,48	96 700,00	0,00	25 931,21	25 931,21	2 249,48	22 945,54	25 195,02	0,00	736,19	2,326	23,729
010106	Pessoal contratado a termo	375,86	78 900,00	0,00	74 029,12	74 029,12	375,86	73 187,96	73 563,82	0,00	465,30	0,476	92,760
01010604	Recrutamento pessoal novos postos trabalho	375,86	78 900,00	0,00	74 029,12	74 029,12	375,86	73 187,96	73 563,82	0,00	465,30	0,476	92,760
010107	Pessoal em regime de tarefa ou avença	0,00	100,00	0,00	0,00	0,00	0,00	0,00	0,00	0,00	0,00	0,000	0,000
010108	Pessoal aguardando aposentação	0,00	32 300,00	0,00	9 157,18	9 157,18	0,00	9 125,96	9 125,96	0,00	31,22	0,000	28,254
010109	Pessoal em qualquer outra situação	1 253,68	51 500,00	0,00	47 540,44	47 540,44	1 253,68	45 040,08	46 293,76	0,00	1 246,68	2,434	87,456
010111	Representação	1 377,48	43 600,00	0,00	43 549,47	43 549,47	1 377,48	40 816,64	42 194,12	0,00	1 355,35	3,159	93,616
010113	Subsidio de refeição	0,00	322 300,00	0,00	307 324,64	307 324,64	0,00	307 324,64	307 324,64	0,00	0,00	0,000	95,354
010114	Subsídio de férias e de Natal	862,19	631 000,00	0,00	630 772,64	630 772,64	862,19	629 033,88	629 896,07	0,00	876,57	0,137	99,688
010115	Remunerações por doença e maternidade/paternidade	890,79	72 000,00	0,00	69 910,33	69 910,33	890,79	68 295,33	69 186,12	0,00	724,21	1,237	94,855
0102	Abonos variáveis ou eventuais	958,54	213 800,00	0,00	131 453,71	131 453,71	958,54	128 931,75	129 890,29	0,00	1 563,42	0,448	60,305
010202	Horas extraordinárias	164,57	17 400,00	0,00	12 047,68	12 047,68	164,57	11 477,14	11 641,71	0,00	405,97	0,946	65,961
010204	Ajudas de custo	0,00	78 500,00	0,00	27 636,32	27 636,32	0,00	27 636,32	27 636,32	0,00	0,00	0,000	35,206
010205	Abono para falhas	11,97	4 000,00	0,00	3 416,81	3 416,81	11,97	3 383,34	3 395,31	0,00	21,50	0,299	84,583
010210	Subsídio de trabalho nocturno	0,00	100,00	0,00	0,00	0,00	0,00	0,00	0,00	0,00	0,00	0,000	0,000
010211	Subsídio de turno	294,34	20 300,00	0,00	20 106,09	20 106,09	294,34	19 475,22	19 769,56	0,00	336,53	1,450	95,937
010212	Indemnizações por cessação de funções	0,00	4 500,00	0,00	2 660,61	2 660,61	0,00	2 660,61	2 660,61	0,00	0,00	0,000	59,125
010213	Outros suplementos e prémios	0,00	33 100,00	0,00	20 317,80	20 317,80	0,00	20 317,80	20 317,80	0,00	0,00	0,000	61,383
01021301	Prémios de desempenho	0,00	100,00	0,00	0,00	0,00	0,00	0,00	0,00	0,00	0,00	0,000	0,000
01021302	Outros	0,00	33 000,00	0,00	20 317,80	20 317,80	0,00	20 317,80	20 317,80	0,00	0,00	0,000	61,569
010214	Outros abonos em numerário ou espécie	487,66	55 900,00	0,00	45 268,40	45 268,40	487,66	43 981,32	44 468,98	0,00	799,42	0,872	78,679
0103	Segurança social	0,00	1 322 700,00	0,00	1 206 091,74	1 199 950,61	0,00	1 199 950,61	1 199 950,61	6 141,13	0,00	0,000	90,720
010301	Encargos com a saúde	0,00	140 000,00	0,00	128 937,03	128 937,03	0,00	128 937,03	128 937,03	0,00	0,00	0,000	92,098
010302	Outros encargos com a saúde	0,00	46 100,00	0,00	46 021,59	46 021,59	0,00	46 021,59	46 021,59	0,00	0,00	0,000	99,830
010303	Subsídio familiar a criança e jovens	0,00	14 100,00	0,00	9 496,46	8 014,12	0,00	8 014,12	8 014,12	1 482,34	0,00	0,000	56,838
010304	Outras prestações familiares	0,00	5 000,00	0,00	0,00	0,00	0,00	0,00	0,00	0,00	0,00	0,000	0,000
010305	Contribuições para a segurança social	0,00	1 018 600,00	0,00	948 518,51	948 518,51	0,00	948 518,51	948 518,51	0,00	0,00	0,000	93,120
01030501	Assistência doença funcionários públicos (ADSE)	0,00	1 100,00	0,00	448,75	448,75	0,00	448,75	448,75	0,00	0,00	0,000	40,795
01030502	Seg.soc.pes.regime contrato trab.funç.públ.(RCTFP)	0,00	956 900,00	0,00	895 177,37	895 177,37	0,00	895 177,37	895 177,37	0,00	0,00	0,000	93,550

Demonstração de Execução Orçamental da Despesa

Ano: 2022

Município de Arouca

(designação da autarquia local)

Euros

Classif. Económica Despesa		Despesas por pagar períod. anteriores	Dotações corrigidas	Cativos/ descativos	Compromissos	Obrigações	Despesas pagas líquidas de reposições			Compromissos a transitar	Obrigações por pagar	Grau de execução orçamental	
Código	Designação						Períodos anteriores	Período corrente	Total			Períodos anteriores	Período corrente
	Despesa corrente												
0103050201	Caixa Geral de Aposentações	0,00	423 800,00	0,00	405 331,17	405 331,17	0,00	405 331,17	405 331,17	0,00	0,00	0,000	95,642
0103050202	Segurança Social - Regime Geral	0,00	533 100,00	0,00	489 846,20	489 846,20	0,00	489 846,20	489 846,20	0,00	0,00	0,000	91,886
01030503	Outros	0,00	60 600,00	0,00	52 892,39	52 892,39	0,00	52 892,39	52 892,39	0,00	0,00	0,000	87,281
010306	Acidentes em serviço e doenças profissionais	0,00	20 000,00	0,00	1 015,46	1 015,46	0,00	1 015,46	1 015,46	0,00	0,00	0,000	5,077
010308	Outras pensões	0,00	10 000,00	0,00	6 144,51	6 144,51	0,00	6 144,51	6 144,51	0,00	0,00	0,000	61,445
010309	Seguros	0,00	66 200,00	0,00	64 489,99	59 831,20	0,00	59 831,20	59 831,20	4 658,79	0,00	0,000	90,379
01030901	Seguros acidentes trabalho doenças profissionais	0,00	66 100,00	0,00	64 489,99	59 831,20	0,00	59 831,20	59 831,20	4 658,79	0,00	0,000	90,516
01030902	Seguros de saúde	0,00	100,00	0,00	0,00	0,00	0,00	0,00	0,00	0,00	0,00	0,000	0,000
010310	Outras despesas de segurança social	0,00	2 700,00	0,00	1 468,19	1 468,19	0,00	1 468,19	1 468,19	0,00	0,00	0,000	54,377
01031001	Eventualidade, Maternidade, Paternidade e adopção	0,00	2 600,00	0,00	1 468,19	1 468,19	0,00	1 468,19	1 468,19	0,00	0,00	0,000	56,469
01031002	Outras despesas de segurança social	0,00	100,00	0,00	0,00	0,00	0,00	0,00	0,00	0,00	0,00	0,000	0,000
02	Aquisição de bens e serviços	7 288,68	10 068 100,00	0,00	8 526 906,34	6 843 392,42	7 288,68	6 831 932,54	6 839 221,22	1 683 513,92	4 171,20	0,072	67,857
0201	Aquisição de bens	2 327,68	1 987 400,00	0,00	1 483 410,91	1 146 777,22	2 327,68	1 144 449,54	1 146 777,22	336 633,69	0,00	0,117	57,585
020101	Matérias-primas e subsidiárias	0,00	400,00	0,00	0,00	0,00	0,00	0,00	0,00	0,00	0,00	0,000	0,000
020102	Combustíveis e lubrificantes	96,60	257 300,00	0,00	239 260,67	207 699,93	96,60	207 603,33	207 699,93	31 560,74	0,00	0,038	80,685
02010201	Gasolina	0,00	17 800,00	0,00	14 299,96	13 634,00	0,00	13 634,00	13 634,00	665,96	0,00	0,000	76,596
02010202	Gasóleo	0,00	172 300,00	0,00	171 370,17	155 669,45	0,00	155 669,45	155 669,45	15 700,72	0,00	0,000	90,348
02010299	Outros	96,60	67 200,00	0,00	53 590,54	38 396,48	96,60	38 299,88	38 396,48	15 194,06	0,00	0,144	56,994
020103	Munições, explosivos e artifícios	0,00	100,00	0,00	0,00	0,00	0,00	0,00	0,00	0,00	0,00	0,000	0,000
020104	Limpeza e higiene	2 186,08	57 400,00	0,00	32 144,12	31 634,09	2 186,08	29 448,01	31 634,09	510,03	0,00	3,809	51,303
020105	Alimentação-Refeições confecionadas	0,00	537 400,00	0,00	515 142,59	316 885,56	0,00	316 885,56	316 885,56	198 257,03	0,00	0,000	58,966
02010501	Alimentação-Refeições confecionadas - GOP	0,00	530 300,00	0,00	510 142,59	311 885,56	0,00	311 885,56	311 885,56	198 257,03	0,00	0,000	58,813
02010502	Alimentação-Refeições confecionadas - Orçamento	0,00	7 100,00	0,00	5 000,00	5 000,00	0,00	5 000,00	5 000,00	0,00	0,00	0,000	70,423
020106	Alimentação-Géneros para confecionar	0,00	70 100,00	0,00	12 065,11	12 065,11	0,00	12 065,11	12 065,11	0,00	0,00	0,000	17,211
020107	Vestuário e artigos pessoais	0,00	41 200,00	0,00	4 212,62	4 212,62	0,00	4 212,62	4 212,62	0,00	0,00	0,000	10,225
020108	Material de escritório	0,00	26 400,00	0,00	17 854,20	14 112,04	0,00	14 112,04	14 112,04	3 742,16	0,00	0,000	53,455
020109	Produtos químicos e farmacêuticos	0,00	4 500,00	0,00	1 306,81	1 306,81	0,00	1 306,81	1 306,81	0,00	0,00	0,000	29,040
020111	Material de consumo clínico	0,00	1 000,00	0,00	0,00	0,00	0,00	0,00	0,00	0,00	0,00	0,000	0,000
020112	Material de transporte-Peças	0,00	42 800,00	0,00	18 289,60	18 035,46	0,00	18 035,46	18 035,46	254,14	0,00	0,000	42,139
020113	Material de consumo hoteleiro	0,00	1 400,00	0,00	1 003,25	941,22	0,00	941,22	941,22	62,03	0,00	0,000	67,230
020114	Outro material-Peças	0,00	17 000,00	0,00	11 646,43	8 384,96	0,00	8 384,96	8 384,96	3 261,47	0,00	0,000	49,323
020115	Prémios, condecorações e ofertas	0,00	190 800,00	0,00	108 992,22	74 353,47	0,00	74 353,47	74 353,47	34 638,75	0,00	0,000	38,969
02011501	Prémios, condecorações e ofertas - GOP	0,00	80 100,00	0,00	53 912,29	33 047,00	0,00	33 047,00	33 047,00	20 865,29	0,00	0,000	41,257
02011502	Prémios, condecorações e ofertas - Orçamento	0,00	110 700,00	0,00	55 079,93	41 306,47	0,00	41 306,47	41 306,47	13 773,46	0,00	0,000	37,314
020116	Mercadorias para venda	0,00	23 000,00	0,00	22 908,78	22 908,78	0,00	22 908,78	22 908,78	0,00	0,00	0,000	99,603
02011603	Outras	0,00	23 000,00	0,00	22 908,78	22 908,78	0,00	22 908,78	22 908,78	0,00	0,00	0,000	99,603

Demonstração de Execução Orçamental da Despesa

Ano: 2022

Município de Arouca

(designação da autarquia local)

Euros

Classif. Económica Despesa		Despesas por pagar períod. anteriores	Dotações corrigidas	Cativos/ descativos	Compromissos	Obrigações	Despesas pagas líquidas de reposições			Compromissos a transitar	Obrigações por pagar	Grau de execução orçamental	
Código	Designação						Períodos anteriores	Período corrente	Total			Períodos anteriores	Período corrente
	Despesa corrente												
020117	Ferramentas e utensílios	0,00	9 900,00	0,00	4 868,11	4 793,21	0,00	4 793,21	4 793,21	74,90	0,00	0,000	48,416
020118	Livros e documentação técnica	0,00	1 900,00	0,00	51,45	51,45	0,00	51,45	51,45	0,00	0,00	0,000	2,708
020119	Artigos honoríficos e de decoração	0,00	900,00	0,00	0,00	0,00	0,00	0,00	0,00	0,00	0,00	0,000	0,000
020120	Material de educação, cultura e recreio	0,00	24 400,00	0,00	4 859,48	4 667,60	0,00	4 667,60	4 667,60	191,88	0,00	0,000	19,130
02012001	Material de educação, cultura e recreio - GOP	0,00	6 000,00	0,00	4 242,23	4 050,35	0,00	4 050,35	4 050,35	191,88	0,00	0,000	67,506
02012002	Material de educação,cultura e recreio - Orçamento	0,00	18 400,00	0,00	617,25	617,25	0,00	617,25	617,25	0,00	0,00	0,000	3,355
020121	Outros bens	45,00	679 500,00	0,00	488 805,47	424 724,91	45,00	424 679,91	424 724,91	64 080,56	0,00	0,007	62,499
02012101	Outros bens - GOP	0,00	172 600,00	0,00	115 782,45	108 705,54	0,00	108 705,54	108 705,54	7 076,91	0,00	0,000	62,981
02012102	Outros bens - Orçamento	45,00	506 900,00	0,00	373 023,02	316 019,37	45,00	315 974,37	316 019,37	57 003,65	0,00	0,009	62,335
0202	Aquisição de serviços	4 961,00	8 080 700,00	0,00	7 043 495,43	5 696 615,20	4 961,00	5 687 483,00	5 692 444,00	1 346 880,23	4 171,20	0,061	70,384
020201	Encargos das instalações	0,00	766 000,00	0,00	668 696,92	503 828,56	0,00	503 828,56	503 828,56	164 868,36	0,00	0,000	65,774
020202	Limpeza e higiene	0,00	319 600,00	0,00	317 479,85	239 286,28	0,00	239 241,85	239 241,85	78 193,57	44,43	0,000	74,857
020203	Conservação de bens	71,23	582 600,00	0,00	562 296,41	408 685,42	71,23	408 375,65	408 446,88	153 610,99	238,54	0,012	70,095
02020301	Conservação de bens - GOP	0,00	47 200,00	0,00	45 664,95	40 478,18	0,00	40 478,18	40 478,18	5 186,77	0,00	0,000	85,759
02020302	Conservação de bens - orçamento	71,23	535 400,00	0,00	516 631,46	368 207,24	71,23	367 897,47	367 968,70	148 424,22	238,54	0,013	68,715
020204	Locação de edifícios	401,72	21 500,00	0,00	20 186,96	20 186,96	401,72	19 382,06	19 783,78	0,00	403,18	1,868	90,149
020206	Locação de material de transporte	0,00	700,00	0,00	0,00	0,00	0,00	0,00	0,00	0,00	0,00	0,000	0,000
02020601	Locação de material de transporte - GOP	0,00	100,00	0,00	0,00	0,00	0,00	0,00	0,00	0,00	0,00	0,000	0,000
02020602	Locação de material de transporte - Orçamento	0,00	600,00	0,00	0,00	0,00	0,00	0,00	0,00	0,00	0,00	0,000	0,000
020208	Locação de outros bens	118,75	195 600,00	0,00	193 105,12	183 173,76	118,75	183 023,76	183 142,51	9 931,36	31,25	0,061	93,570
02020801	Locação de outros bens - GOP	0,00	100 200,00	0,00	99 626,29	99 626,29	0,00	99 626,29	99 626,29	0,00	0,00	0,000	99,427
02020802	Locação de outros bens - Orçamento	118,75	95 400,00	0,00	93 478,83	83 547,47	118,75	83 397,47	83 516,22	9 931,36	31,25	0,124	87,419
020209	Comunicações	0,00	100 800,00	0,00	88 772,98	53 436,44	0,00	53 436,44	53 436,44	35 336,54	0,00	0,000	53,012
020210	Transportes	0,00	946 500,00	0,00	909 600,48	806 742,22	0,00	806 742,22	806 742,22	102 858,26	0,00	0,000	85,234
02021001	Transportes - GOP	0,00	868 000,00	0,00	832 250,02	760 471,66	0,00	760 471,66	760 471,66	71 778,36	0,00	0,000	87,612
02021002	Transportes - Orçamento	0,00	78 500,00	0,00	77 350,46	46 270,56	0,00	46 270,56	46 270,56	31 079,90	0,00	0,000	58,943
020211	Representação dos serviços	0,00	11 500,00	0,00	10 079,20	9 597,60	0,00	9 597,60	9 597,60	481,60	0,00	0,000	83,457
020212	Seguros	0,00	84 900,00	0,00	73 726,04	71 361,53	0,00	71 361,53	71 361,53	2 364,51	0,00	0,000	84,054
02021201	Estágios profissionais	0,00	1 100,00	0,00	0,00	0,00	0,00	0,00	0,00	0,00	0,00	0,000	0,000
02021202	Outros	0,00	83 800,00	0,00	73 726,04	71 361,53	0,00	71 361,53	71 361,53	2 364,51	0,00	0,000	85,157
020213	Deslocações e estadas	0,00	15 700,00	0,00	7 111,41	6 730,16	0,00	6 730,16	6 730,16	381,25	0,00	0,000	42,867
020214	Estudos, parec., proj. e consultadoria	900,00	243 400,00	0,00	212 856,12	125 145,75	900,00	124 245,75	125 145,75	87 710,37	0,00	0,370	51,046
02021401	Estudos, parec., proj. e consultadoria - GOP	0,00	4 900,00	0,00	0,00	0,00	0,00	0,00	0,00	0,00	0,00	0,000	0,000
02021402	Estudos, parec., proj. e consultadoria - Orçamento	900,00	238 500,00	0,00	212 856,12	125 145,75	900,00	124 245,75	125 145,75	87 710,37	0,00	0,377	52,095
020215	Formação	0,00	26 400,00	0,00	7 542,95	6 563,45	0,00	6 488,45	6 488,45	979,50	75,00	0,000	24,577
020216	Seminários, exposições e similares	0,00	2 700,00	0,00	0,00	0,00	0,00	0,00	0,00	0,00	0,00	0,000	0,000

Demonstração de Execução Orçamental da Despesa

Ano: 2022

Município de Arouca

(designação da autarquia local)

Euros

Classif. Económica Despesa		Despesas por pagar períod. anteriores	Dotações corrigidas	Cativos/ descativos	Compromissos	Obrigações	Despesas pagas líquidas de reposições			Compromissos a transitar	Obrigações por pagar	Grau de execução orçamental	
Código	Designação						Períodos anteriores	Período corrente	Total			Períodos anteriores	Período corrente
	Despesa corrente												
020217	Publicidade	0,00	36 800,00	0,00	34 027,49	29 509,07	0,00	29 509,07	29 509,07	4 518,42	0,00	0,000	80,188
020218	Vigilância e segurança	0,00	118 600,00	0,00	117 922,75	112 275,30	0,00	112 275,30	112 275,30	5 647,45	0,00	0,000	94,667
020219	Assistência técnica	0,00	124 200,00	0,00	106 119,69	102 836,02	0,00	102 836,02	102 836,02	3 283,67	0,00	0,000	82,799
020220	Outros trabalhos especializados	92,00	156 000,00	0,00	117 682,52	86 023,09	92,00	85 931,09	86 023,09	31 659,43	0,00	0,059	55,084
02022001	Outros trabalhos especializados - GOP	0,00	20 500,00	0,00	15 256,40	8 153,15	0,00	8 153,15	8 153,15	7 103,25	0,00	0,000	39,771
02022002	Outros trabalhos especializados - Orçamento	92,00	135 500,00	0,00	102 426,12	77 869,94	92,00	77 777,94	77 869,94	24 556,18	0,00	0,068	57,401
020224	Encargos de cobrança de receitas	0,00	86 500,00	0,00	77 974,79	76 582,68	0,00	76 582,68	76 582,68	1 392,11	0,00	0,000	88,535
020225	Outros serviços	3 377,30	4 240 700,00	0,00	3 518 313,75	2 854 650,91	3 377,30	2 847 894,81	2 851 272,11	663 662,84	3 378,80	0,080	67,156
02022501	Outros serviços - GOP	961,96	3 414 500,00	0,00	2 764 511,73	2 343 639,67	961,96	2 342 203,35	2 343 165,31	420 872,06	474,36	0,028	68,596
02022502	Outros serviços - Orçamento	2 415,34	826 200,00	0,00	753 802,02	511 011,24	2 415,34	505 691,46	508 106,80	242 790,78	2 904,44	0,292	61,207
03	Juros e outros encargos	0,00	21 700,00	0,00	13 547,73	13 472,73	0,00	13 472,73	13 472,73	75,00	0,00	0,000	62,086
0301	Juros da dívida pública	0,00	17 400,00	0,00	12 523,96	12 523,96	0,00	12 523,96	12 523,96	0,00	0,00	0,000	71,977
030103	Socied.financ.-Bancos e outras instit. financeiras	0,00	17 400,00	0,00	12 523,96	12 523,96	0,00	12 523,96	12 523,96	0,00	0,00	0,000	71,977
03010302	Empréstimos de médio e longo prazos	0,00	17 400,00	0,00	12 523,96	12 523,96	0,00	12 523,96	12 523,96	0,00	0,00	0,000	71,977
0301030211	Habitação Social em S.Pedro/Arouca	0,00	100,00	0,00	0,00	0,00	0,00	0,00	0,00	0,00	0,00	0,000	0,000
0301030212	Habitação Social em Alvarenga	0,00	100,00	0,00	0,00	0,00	0,00	0,00	0,00	0,00	0,00	0,000	0,000
0301030234	Centro Escolar de Escariz	0,00	2 000,00	0,00	1 176,61	1 176,61	0,00	1 176,61	1 176,61	0,00	0,00	0,000	58,830
0301030235	Pólo Escolar de Fermêdo	0,00	3 000,00	0,00	1 957,72	1 957,72	0,00	1 957,72	1 957,72	0,00	0,00	0,000	65,257
0301030236	Pólo Escolar do Burgo	0,00	4 000,00	0,00	2 352,55	2 352,55	0,00	2 352,55	2 352,55	0,00	0,00	0,000	58,814
0301030237	Centro Escolar de Chave	0,00	2 500,00	0,00	1 616,31	1 616,31	0,00	1 616,31	1 616,31	0,00	0,00	0,000	64,652
0301030238	Requalif.espaços envolv. Mosteiro (QREN-EQ 2011)	0,00	4 600,00	0,00	4 560,98	4 560,98	0,00	4 560,98	4 560,98	0,00	0,00	0,000	99,152
0301030239	Desenvolv.Turismo Activo de Arouca (QREN-EQ 2011)	0,00	400,00	0,00	304,19	304,19	0,00	304,19	304,19	0,00	0,00	0,000	76,048
0301030240	Req.ruas/praças c. histórico Arouca (QREN-EQ 2011)	0,00	100,00	0,00	18,09	18,09	0,00	18,09	18,09	0,00	0,00	0,000	18,090
0301030241	Centro escolar de Rôssas (QREN-EQ 2011)	0,00	600,00	0,00	537,51	537,51	0,00	537,51	537,51	0,00	0,00	0,000	89,585
0302	Outros encargos correntes da dívida pública	0,00	300,00	0,00	16,60	16,60	0,00	16,60	16,60	0,00	0,00	0,000	5,533
030201	Despesas diversas	0,00	300,00	0,00	16,60	16,60	0,00	16,60	16,60	0,00	0,00	0,000	5,533
0303	Juros de locação financeira	0,00	1 400,00	0,00	0,00	0,00	0,00	0,00	0,00	0,00	0,00	0,000	0,000
030305	Material de transporte	0,00	1 200,00	0,00	0,00	0,00	0,00	0,00	0,00	0,00	0,00	0,000	0,000
030307	Maquinaria e equipamento	0,00	200,00	0,00	0,00	0,00	0,00	0,00	0,00	0,00	0,00	0,000	0,000
0305	Outros juros	0,00	1 300,00	0,00	0,70	0,70	0,00	0,70	0,70	0,00	0,00	0,000	0,054
030502	Outros juros	0,00	1 300,00	0,00	0,70	0,70	0,00	0,70	0,70	0,00	0,00	0,000	0,054
0306	Outros encargos financeiros	0,00	1 300,00	0,00	1 006,47	931,47	0,00	931,47	931,47	75,00	0,00	0,000	71,652
030601	Outros encargos financeiros	0,00	1 300,00	0,00	1 006,47	931,47	0,00	931,47	931,47	75,00	0,00	0,000	71,652
04	Transferências correntes	0,00	1 942 400,00	0,00	1 754 076,03	1 538 231,51	0,00	1 538 231,51	1 538 231,51	215 844,52	0,00	0,000	79,192
0401	Sociedades e quase sociedades não financeiras	0,00	82 400,00	0,00	52 840,00	48 840,00	0,00	48 840,00	48 840,00	4 000,00	0,00	0,000	59,272
040101	Públicas	0,00	22 000,00	0,00	0,00	0,00	0,00	0,00	0,00	0,00	0,00	0,000	0,000

Demonstração de Execução Orçamental da Despesa

Ano: 2022

Município de Arouca

(designação da autarquia local)

Euros

Classif. Económica Despesa		Despesas por pagar períod. anteriores	Dotações corrigidas	Cativos/ descativos	Compromissos	Obrigações	Despesas pagas líquidas de reposições			Compromissos a transitar	Obrigações por pagar	Grau de execução orçamental	
Código	Designação						Períodos anteriores	Período corrente	Total			Períodos anteriores	Período corrente
	Despesa corrente												
04010102	Outras	0,00	22 000,00	0,00	0,00	0,00	0,00	0,00	0,00	0,00	0,00	0,000	0,000
040102	Privadas	0,00	60 400,00	0,00	52 840,00	48 840,00	0,00	48 840,00	48 840,00	4 000,00	0,00	0,000	80,861
04010201	Privadas - GOP	0,00	25 100,00	0,00	21 800,00	21 800,00	0,00	21 800,00	21 800,00	0,00	0,00	0,000	86,853
04010202	Privadas - Orçamento	0,00	35 300,00	0,00	31 040,00	27 040,00	0,00	27 040,00	27 040,00	4 000,00	0,00	0,000	76,601
0403	Administração central	0,00	30 700,00	0,00	19 653,79	14 653,79	0,00	14 653,79	14 653,79	5 000,00	0,00	0,000	47,732
040301	Estado	0,00	30 700,00	0,00	19 653,79	14 653,79	0,00	14 653,79	14 653,79	5 000,00	0,00	0,000	47,732
04030101	Estado - GOP	0,00	1 500,00	0,00	466,65	466,65	0,00	466,65	466,65	0,00	0,00	0,000	31,110
04030102	Estado - Orçamento	0,00	29 200,00	0,00	19 187,14	14 187,14	0,00	14 187,14	14 187,14	5 000,00	0,00	0,000	48,586
0405	Administração local	0,00	268 800,00	0,00	257 147,88	177 725,84	0,00	177 725,84	177 725,84	79 422,04	0,00	0,000	66,118
040501	Continente	0,00	268 800,00	0,00	257 147,88	177 725,84	0,00	177 725,84	177 725,84	79 422,04	0,00	0,000	66,118
04050101	Munícipios	0,00	100,00	0,00	0,00	0,00	0,00	0,00	0,00	0,00	0,00	0,000	0,000
04050102	Freguesias	0,00	56 700,00	0,00	53 471,12	47 552,04	0,00	47 552,04	47 552,04	5 919,08	0,00	0,000	83,866
0405010201	Freguesias - GOP	0,00	40 500,00	0,00	40 440,00	34 520,92	0,00	34 520,92	34 520,92	5 919,08	0,00	0,000	85,237
0405010202	Freguesias - Orçamento	0,00	16 200,00	0,00	13 031,12	13 031,12	0,00	13 031,12	13 031,12	0,00	0,00	0,000	80,439
04050104	Associações de munícipios	0,00	83 800,00	0,00	79 105,56	74 922,60	0,00	74 922,60	74 922,60	4 182,96	0,00	0,000	89,406
0405010401	Associações de munícipios - GOP	0,00	83 600,00	0,00	79 105,56	74 922,60	0,00	74 922,60	74 922,60	4 182,96	0,00	0,000	89,620
0405010402	Associações de munícipios - Orçamento	0,00	200,00	0,00	0,00	0,00	0,00	0,00	0,00	0,00	0,00	0,000	0,000
04050108	Outros	0,00	128 200,00	0,00	124 571,20	55 251,20	0,00	55 251,20	55 251,20	69 320,00	0,00	0,000	43,098
0405010801	Outros - GOP	0,00	127 200,00	0,00	124 571,20	55 251,20	0,00	55 251,20	55 251,20	69 320,00	0,00	0,000	43,436
0405010802	Outros - Orçamento	0,00	1 000,00	0,00	0,00	0,00	0,00	0,00	0,00	0,00	0,00	0,000	0,000
0406	Segurança social	0,00	8 300,00	0,00	0,00	0,00	0,00	0,00	0,00	0,00	0,00	0,000	0,000
040601	Sistemas de solidariedade e segurança social	0,00	8 300,00	0,00	0,00	0,00	0,00	0,00	0,00	0,00	0,00	0,000	0,000
04060101	Estágios profissionais - segurança social	0,00	8 200,00	0,00	0,00	0,00	0,00	0,00	0,00	0,00	0,00	0,000	0,000
04060102	Outros	0,00	100,00	0,00	0,00	0,00	0,00	0,00	0,00	0,00	0,00	0,000	0,000
0407	Instituições sem fins lucrativos	0,00	1 284 800,00	0,00	1 235 460,58	1 141 189,80	0,00	1 141 189,80	1 141 189,80	94 270,78	0,00	0,000	88,822
040701	Instituições sem fins lucrativos	0,00	1 284 800,00	0,00	1 235 460,58	1 141 189,80	0,00	1 141 189,80	1 141 189,80	94 270,78	0,00	0,000	88,822
04070101	Instituições sem fins lucrativos - GOP	0,00	1 219 400,00	0,00	1 177 876,95	1 088 683,64	0,00	1 088 683,64	1 088 683,64	89 193,31	0,00	0,000	89,280
04070102	Instituições sem fins lucrativos - Orçamento	0,00	65 400,00	0,00	57 583,63	52 506,16	0,00	52 506,16	52 506,16	5 077,47	0,00	0,000	80,285
0408	Famílias	0,00	266 800,00	0,00	188 973,78	155 822,08	0,00	155 822,08	155 822,08	33 151,70	0,00	0,000	58,404
040802	Outras	0,00	266 800,00	0,00	188 973,78	155 822,08	0,00	155 822,08	155 822,08	33 151,70	0,00	0,000	58,404
04080201	Outras - GOP	0,00	136 300,00	0,00	125 594,00	111 197,00	0,00	111 197,00	111 197,00	14 397,00	0,00	0,000	81,583
04080202	Outras - Orçamento	0,00	92 900,00	0,00	63 379,78	44 625,08	0,00	44 625,08	44 625,08	18 754,70	0,00	0,000	48,036
04080203	Estágios profissionais	0,00	37 600,00	0,00	0,00	0,00	0,00	0,00	0,00	0,00	0,00	0,000	0,000
0409	Resto do mundo	0,00	600,00	0,00	0,00	0,00	0,00	0,00	0,00	0,00	0,00	0,000	0,000
040901	Resto do Mundo - União Europeia-Instituições	0,00	200,00	0,00	0,00	0,00	0,00	0,00	0,00	0,00	0,00	0,000	0,000
040902	Resto do Mundo - União Europeia-Países membros	0,00	200,00	0,00	0,00	0,00	0,00	0,00	0,00	0,00	0,00	0,000	0,000

Demonstração de Execução Orçamental da Despesa

Ano: 2022

Município de Arouca

(designação da autarquia local)

Euros

Classif. Económica Despesa		Despesas por pagar períod. anteriores	Dotações corrigidas	Cativos/ descativos	Compromissos	Obrigações	Despesas pagas líquidas de reposições			Compromissos a transitar	Obrigações por pagar	Grau de execução orçamental	
Código	Designação						Períodos anteriores	Período corrente	Total			Períodos anteriores	Período corrente
	Despesa corrente												
040903	Resto Mundo -Países terceiros e org.internacionais	0,00	200,00	0,00	0,00	0,00	0,00	0,00	0,00	0,00	0,00	0,000	0,000
06	Outras despesas correntes	0,00	495 313,43	0,00	197 723,51	157 903,50	0,00	157 903,50	157 903,50	39 820,01	0,00	0,000	31,880
0602	Diversas	0,00	495 313,43	0,00	197 723,51	157 903,50	0,00	157 903,50	157 903,50	39 820,01	0,00	0,000	31,880
060201	Impostos e taxas	0,00	11 200,00	0,00	0,00	0,00	0,00	0,00	0,00	0,00	0,00	0,000	0,000
06020101	Restituições de impostos e taxas	0,00	11 200,00	0,00	0,00	0,00	0,00	0,00	0,00	0,00	0,00	0,000	0,000
060202	Activos incorpóreos	0,00	400,00	0,00	0,00	0,00	0,00	0,00	0,00	0,00	0,00	0,000	0,000
060203	Outras	0,00	483 713,43	0,00	197 723,51	157 903,50	0,00	157 903,50	157 903,50	39 820,01	0,00	0,000	32,644
06020301	Outras restituições	0,00	300,00	0,00	0,00	0,00	0,00	0,00	0,00	0,00	0,00	0,000	0,000
06020302	IVA pago	0,00	45 600,00	0,00	34 599,75	34 599,75	0,00	34 599,75	34 599,75	0,00	0,00	0,000	75,877
06020305	Outras	0,00	437 813,43	0,00	163 123,76	123 303,75	0,00	123 303,75	123 303,75	39 820,01	0,00	0,000	28,164
0602030501	Outras - GOP	0,00	226 100,00	0,00	124 587,54	90 120,53	0,00	90 120,53	90 120,53	34 467,01	0,00	0,000	39,859
0602030502	Outras - orçamento	0,00	211 713,43	0,00	38 536,22	33 183,22	0,00	33 183,22	33 183,22	5 353,00	0,00	0,000	15,674
	Despesa de capital												
07	Aquisição de bens de capital	60 009,33	10 613 200,00	0,00	8 361 776,31	5 106 762,86	60 009,33	5 040 855,38	5 100 864,71	3 255 013,45	5 898,15	0,565	47,496
0701	Investimentos	60 009,33	10 592 800,00	0,00	8 361 776,31	5 106 762,86	60 009,33	5 040 855,38	5 100 864,71	3 255 013,45	5 898,15	0,567	47,588
070101	Terrenos	0,00	202 900,00	0,00	80 643,32	64 121,40	0,00	64 121,40	64 121,40	16 521,92	0,00	0,000	31,602
070102	Habitações	1 282,50	683 000,00	0,00	552 006,86	353 275,71	1 282,50	351 993,21	353 275,71	198 731,15	0,00	0,188	51,536
07010201	Construção	1 282,50	682 000,00	0,00	551 929,73	353 275,71	1 282,50	351 993,21	353 275,71	198 654,02	0,00	0,188	51,612
07010203	Reparação e beneficiação	0,00	1 000,00	0,00	77,13	0,00	0,00	0,00	0,00	77,13	0,00	0,000	0,000
070103	Edifícios	56 456,83	1 489 100,00	0,00	1 207 275,95	406 965,25	56 456,83	350 508,42	406 965,25	800 310,70	0,00	3,791	23,538
07010301	Instalações de serviços	0,00	3 900,00	0,00	1 697,40	1 697,40	0,00	1 697,40	1 697,40	0,00	0,00	0,000	43,523
07010302	Instalações desportivas e recreativas	0,00	96 400,00	0,00	83 655,80	83 655,80	0,00	83 655,80	83 655,80	0,00	0,00	0,000	86,780
07010305	Escolas	56 456,83	721 100,00	0,00	719 998,27	264 512,93	56 456,83	208 056,10	264 512,93	455 485,34	0,00	7,829	28,853
07010307	Outros	0,00	667 700,00	0,00	401 924,48	57 099,12	0,00	57 099,12	57 099,12	344 825,36	0,00	0,000	8,552
070104	Construções diversas	1 845,00	7 180 100,00	0,00	5 761 942,57	3 654 712,76	1 845,00	3 652 011,01	3 653 856,01	2 107 229,81	856,75	0,026	50,863
07010401	Viadutos, arruamentos e obras complementares	1 845,00	502 700,00	0,00	425 801,31	425 801,31	1 845,00	423 956,31	425 801,31	0,00	0,00	0,367	84,336
07010402	Sistemas de drenagem de águas residuais	0,00	100,00	0,00	0,00	0,00	0,00	0,00	0,00	0,00	0,00	0,000	0,000
07010404	Iluminação pública	0,00	1 900,00	0,00	1 807,83	1 807,83	0,00	1 807,83	1 807,83	0,00	0,00	0,000	95,149
07010405	Parques e jardins	0,00	10 200,00	0,00	10 107,52	0,00	0,00	0,00	0,00	10 107,52	0,00	0,000	0,000
07010406	Instalações desportivas e recreativas	0,00	26 100,00	0,00	0,00	0,00	0,00	0,00	0,00	0,00	0,00	0,000	0,000
07010407	Captação e distribuição de água	0,00	100,00	0,00	0,00	0,00	0,00	0,00	0,00	0,00	0,00	0,000	0,000
07010408	Viação rural	0,00	1 621 600,00	0,00	1 272 852,09	1 063 467,68	0,00	1 062 610,93	1 062 610,93	209 384,41	856,75	0,000	65,529
07010412	Cemitérios	0,00	100,00	0,00	0,00	0,00	0,00	0,00	0,00	0,00	0,00	0,000	0,000
07010413	Outros	0,00	5 017 300,00	0,00	4 051 373,82	2 163 635,94	0,00	2 163 635,94	2 163 635,94	1 887 737,88	0,00	0,000	43,124
070106	Material de transporte	0,00	291 700,00	0,00	250 202,61	250 202,61	0,00	250 202,61	250 202,61	0,00	0,00	0,000	85,774
07010601	Recolha de resíduos	0,00	15 100,00	0,00	0,00	0,00	0,00	0,00	0,00	0,00	0,00	0,000	0,000

Demonstração de Execução Orçamental da Despesa

Ano: 2022

Município de Arouca

(designação da autarquia local)

Euros

Classif. Económica Despesa		Despesas por pagar períod. anteriores	Dotações corrigidas	Cativos/ descativos	Compromissos	Obrigações	Despesas pagas líquidas de reposições			Compromissos a transitar	Obrigações por pagar	Grau de execução orçamental	
Código	Designação						Períodos anteriores	Período corrente	Total			Períodos anteriores	Período corrente
	Despesa de capital												
07010602	Outro	0,00	276 600,00	0,00	250 202,61	250 202,61	0,00	250 202,61	250 202,61	0,00	0,00	0,000	90,456
070107	Equipamento de informática	0,00	192 200,00	0,00	164 216,88	72 335,88	0,00	72 335,88	72 335,88	91 881,00	0,00	0,000	37,636
070108	Software informático	0,00	40 900,00	0,00	28 809,49	18 723,49	0,00	18 723,49	18 723,49	10 086,00	0,00	0,000	45,779
070109	Equipamento administrativo	0,00	33 700,00	0,00	23 963,30	16 943,52	0,00	16 920,52	16 920,52	7 019,78	23,00	0,000	50,209
070110	Equipamento básico	0,00	413 200,00	0,00	247 263,82	238 980,15	0,00	233 961,75	233 961,75	8 283,67	5 018,40	0,000	56,622
07011001	Equipamento de recolha de resíduos	0,00	20 200,00	0,00	14 199,61	14 199,61	0,00	14 199,61	14 199,61	0,00	0,00	0,000	70,295
07011002	Outro	0,00	393 000,00	0,00	233 064,21	224 780,54	0,00	219 762,14	219 762,14	8 283,67	5 018,40	0,000	55,919
070111	Ferramentas e utensílios	0,00	19 000,00	0,00	8 935,20	8 512,08	0,00	8 512,08	8 512,08	423,12	0,00	0,000	44,800
070112	Artigos e objectos de valor	0,00	200,00	0,00	0,00	0,00	0,00	0,00	0,00	0,00	0,00	0,000	0,000
070115	Outros investimentos	425,00	46 800,00	0,00	36 516,31	21 990,01	425,00	21 565,01	21 990,01	14 526,30	0,00	0,908	46,079
0702	Locação financeira	0,00	20 400,00	0,00	0,00	0,00	0,00	0,00	0,00	0,00	0,00	0,000	0,000
070205	Material de transporte	0,00	20 100,00	0,00	0,00	0,00	0,00	0,00	0,00	0,00	0,00	0,000	0,000
070207	Maquinaria e equipamento	0,00	300,00	0,00	0,00	0,00	0,00	0,00	0,00	0,00	0,00	0,000	0,000
08	Transferências de capital	0,00	1 636 000,00	0,00	1 051 725,85	684 780,58	0,00	684 780,58	684 780,58	366 945,27	0,00	0,000	41,857
0801	Sociedades e quase sociedades não financeiras	0,00	225 800,00	0,00	225 675,05	0,00	0,00	0,00	0,00	225 675,05	0,00	0,000	0,000
080101	Públicas	0,00	225 800,00	0,00	225 675,05	0,00	0,00	0,00	0,00	225 675,05	0,00	0,000	0,000
08010102	Outras	0,00	225 800,00	0,00	225 675,05	0,00	0,00	0,00	0,00	225 675,05	0,00	0,000	0,000
0805	Administração local	0,00	1 242 900,00	0,00	672 790,72	544 065,50	0,00	544 065,50	544 065,50	128 725,22	0,00	0,000	43,774
080501	Continente	0,00	1 242 900,00	0,00	672 790,72	544 065,50	0,00	544 065,50	544 065,50	128 725,22	0,00	0,000	43,774
08050102	Freguesias	0,00	1 232 900,00	0,00	671 621,97	542 896,75	0,00	542 896,75	542 896,75	128 725,22	0,00	0,000	44,034
08050104	Associações de munícipios	0,00	10 000,00	0,00	1 168,75	1 168,75	0,00	1 168,75	1 168,75	0,00	0,00	0,000	11,688
0807	Instituições sem fins lucrativos	0,00	167 300,00	0,00	153 260,08	140 715,08	0,00	140 715,08	140 715,08	12 545,00	0,00	0,000	84,109
080701	Instituições sem fins lucrativos	0,00	167 300,00	0,00	153 260,08	140 715,08	0,00	140 715,08	140 715,08	12 545,00	0,00	0,000	84,109
09	Activos financeiros	0,00	1 100,00	0,00	0,00	0,00	0,00	0,00	0,00	0,00	0,00	0,000	0,000
0907	Acções e outras participações	0,00	1 100,00	0,00	0,00	0,00	0,00	0,00	0,00	0,00	0,00	0,000	0,000
090701	Socied.e quase socied.não financeiras-Privadas	0,00	500,00	0,00	0,00	0,00	0,00	0,00	0,00	0,00	0,00	0,000	0,000
090702	Socied.e quase socied.não financeiras-Públicas	0,00	600,00	0,00	0,00	0,00	0,00	0,00	0,00	0,00	0,00	0,000	0,000
10	Passivos financeiros	0,00	293 700,00	0,00	293 209,77	293 209,77	0,00	293 209,77	293 209,77	0,00	0,00	0,000	99,833
1006	Empréstimos a médio e longo prazos	0,00	293 700,00	0,00	293 209,77	293 209,77	0,00	293 209,77	293 209,77	0,00	0,00	0,000	99,833
100603	Socied.financ.-Bancos e outras instit. financeiras	0,00	293 700,00	0,00	293 209,77	293 209,77	0,00	293 209,77	293 209,77	0,00	0,00	0,000	99,833
10060311	Habitação Social em S.Pedro/Arouca	0,00	12 100,00	0,00	12 040,34	12 040,34	0,00	12 040,34	12 040,34	0,00	0,00	0,000	99,507
10060312	Habitação Social em Alvarenga	0,00	8 000,00	0,00	7 948,79	7 948,79	0,00	7 948,79	7 948,79	0,00	0,00	0,000	99,360
10060334	Centro Escolar de Escariz	0,00	29 500,00	0,00	29 478,86	29 478,86	0,00	29 478,86	29 478,86	0,00	0,00	0,000	99,928
10060335	Pólo Escolar de Fermêdo	0,00	49 100,00	0,00	49 048,62	49 048,62	0,00	49 048,62	49 048,62	0,00	0,00	0,000	99,895
10060336	Pólo Escolar do Burgo	0,00	59 000,00	0,00	58 940,74	58 940,74	0,00	58 940,74	58 940,74	0,00	0,00	0,000	99,900
10060337	Centro Escolar de Chave	0,00	40 500,00	0,00	40 494,98	40 494,98	0,00	40 494,98	40 494,98	0,00	0,00	0,000	99,988

Demonstração de Execução Orçamental da Despesa

Ano: 2022

Município de Arouca

(designação da autarquia local)

Euros

Classif. Económica Despesa		Despesas por pagar períod. anteriores	Dotações corrigidas	Cativos/ descativos	Compromissos	Obrigações	Despesas pagas líquidas de reposições			Compromissos a transitar	Obrigações por pagar	Grau de execução orçamental	
Código	Designação						Períodos anteriores	Período corrente	Total			Períodos anteriores	Período corrente
	Despesa de capital												
10060338	Requalif.espaços envolv. Mosteiro (QREN-EQ 2011)	0,00	50 800,00	0,00	50 751,09	50 751,09	0,00	50 751,09	50 751,09	0,00	0,00	0,000	99,904
10060339	Desenvolv.Turismo Activo de Arouca (QREN-EQ 2011)	0,00	15 800,00	0,00	15 746,06	15 746,06	0,00	15 746,06	15 746,06	0,00	0,00	0,000	99,659
10060340	Req.ruas/praças c. histórico Arouca (QREN-EQ 2011)	0,00	1 000,00	0,00	936,64	936,64	0,00	936,64	936,64	0,00	0,00	0,000	93,664
10060341	Centro escolar de Rôssas (QREN-EQ 2011)	0,00	27 900,00	0,00	27 823,65	27 823,65	0,00	27 823,65	27 823,65	0,00	0,00	0,000	99,726
11	Outras despesas de capital	0,00	200,00	0,00	0,00	0,00	0,00	0,00	0,00	0,00	0,00	0,000	0,000
1102	Diversas	0,00	200,00	0,00	0,00	0,00	0,00	0,00	0,00	0,00	0,00	0,000	0,000
110201	Restituições	0,00	200,00	0,00	0,00	0,00	0,00	0,00	0,00	0,00	0,00	0,000	0,000
	Total Despesas Correntes	**58 575,26**	**18 634 913,43**	**0,00**	**16 228 257,04**	**14 282 862,46**	**58 575,26**	**14 156 256,04**	**14 214 831,30**	**1 945 394,58**	**68 031,16**	**0,314**	**75,966**
	Total Despesas de Capital	**60 009,33**	**12 544 200,00**	**0,00**	**9 706 711,93**	**6 084 753,21**	**60 009,33**	**6 018 845,73**	**6 078 855,06**	**3 621 958,72**	**5 898,15**	**0,478**	**47,981**
	Total Geral	**118 584,59**	**31 179 113,43**	**0,00**	**25 934 968,97**	**20 367 615,67**	**118 584,59**	**20 175 101,77**	**20 293 686,36**	**5 567 353,30**	**73 929,31**	**0,380**	**64,707**

ORGÃO EXECUTIVO

Em .... de ..... de .....

.....

ORGÃO DELIBERATIVO

Em .... de ..... de .....

.....

Anexo IV

DEMONSTRAÇÃO DE EXECUÇÃO DO PPI

Execução Anual do Plano Plurianual de Investimentos

Município de Arouca

(designação da autarquia local)

Ano: 2022

(unidade: €)

Obj.	Prog	Projeto Ano / Nº	Projeto Ação	Designação	Código Classificação Orçamental	Forma de Realiz.	Fonte Financiamento (%) RP	RG	UE	EM	Datas (Mês/Ano) Inicio	Fim	Montante Previsto Ano	Anos seguintes	Total	Montante executado Anos Anteriores	Ano	Total	Nivel Execucao Anual (%)	Nivel Execução Global (%)
11				Serviços Gerais de Administração Pública																
11	111			Administração Geral																
11	111	2015/9		Eficiência energética do edifício dos Paços do Concelho	02 07010301	E	100				01/2016	12/2022	1 000,00	0,00	1 000,00	5 443,14	0,00	5 443,14	0,00	84,48
11	111	2018/5030		Orçamento participativo																
11	111	2018/5030	3	Aquisição de equipamento informático	02 070107	O	100				01/2022	12/2022	16 400,00	0,00	16 400,00	0,00	16 398,36	16 398,36	99,99	99,99
11	111	2018/5030	4	Aquisição de software	02 070108	O	100				01/2022	12/2022	100,00	0,00	100,00	0,00	0,00	0,00	0,00	0,00
11	111	2018/5030	5	Aquisição de equipamento básico	02 07011002	O	100				01/2022	12/2022	22 800,00	0,00	22 800,00	0,00	22 250,94	22 250,94	97,59	97,59
11	111	2019/65		Ampliação do edifício dos Paços do Concelho	02 07010301	E	100				01/2019	12/2025	1 900,00	1 500 000,00	1 501 900,00	5 737,95	1 697,40	7 435,35	89,34	0,49
11	111	2020/55		Beneficiação dos Armazéns Municipais	02 07010301	E	100				01/2020	12/2024	1 000,00	300 000,00	301 000,00	0,00	0,00	0,00	0,00	0,00
11	111	2022/1		Aquisição de equipamento informático	02 070107	O	100				01/2022	12/2022	142 000,00	0,00	142 000,00	327 603,75	49 718,32	377 322,07	35,01	80,35
11	111	2022/2		Aquisição de software	02 070108	O	100				01/2022	12/2022	25 000,00	0,00	25 000,00	328 139,21	12 812,60	340 951,81	51,25	96,55
11	111	2022/3		Aquisição/Grande reparação de equipamento administrativo	02 070109	O	100				01/2022	12/2022	31 200,00	0,00	31 200,00	249 358,46	15 660,84	265 019,30	50,20	94,46
11	111	2022/4		Aquisição/Grande reparação de equipamento básico	02 07011002	O	100				01/2022	12/2022	88 300,00	0,00	88 300,00	616 977,09	60 934,39	677 911,48	69,01	96,12
11	111	2022/5		Aquisição/Grande reparação de ferramentas e utensílios	02 070111	O	100				01/2022	12/2022	17 000,00	0,00	17 000,00	49 945,34	8 191,79	58 137,13	48,19	86,84
11	111	2022/6		Aquisição/Grande reparação de material de transporte	02 07010602	O	100				01/2022	12/2022	251 100,00	0,00	251 100,00	57 023,71	250 202,61	307 226,32	99,64	99,71
11	111	2022/7		Locação de equipamento básico	02 070207	O	100				01/2022	12/2022	100,00	0,00	100,00	30 181,95	0,00	30 181,95	0,00	99,67
11	111	2022/8		Locação de material de transporte	02 070205	O	100				01/2022	12/2022	20 100,00	110 000,00	130 100,00	0,00	0,00	0,00	0,00	0,00
11	111	2022/9		Aquisição de objetos de valor	02 070112	O	100				01/2022	12/2022	100,00	0,00	100,00	0,00	0,00	0,00	0,00	0,00
11	111	2022/10		Proj/Construção Loja do Cidadão	02 07010307	E	100				01/2022	12/2024	61 500,00	550 000,00	611 500,00	0,00	15 441,54	15 441,54	25,11	2,53
												Totais do Programa 111:	679 600,00	2 460 000,00	3 139 600,00	1 670 410,60	453 308,79	2 123 719,39	66,70	44,15
												Totais do Objetivo 11:	679 600,00	2 460 000,00	3 139 600,00	1 670 410,60	453 308,79	2 123 719,39	66,70	44,15

Execução Anual do Plano Plurianual de Investimentos

Município de Arouca

(designação da autarquia local)

Ano: 2022

(unidade: €)

Obj.	Prog	Projeto Ano / Nº	Projeto Ação	Designação	Código Classificação Orçamental	Forma de Realiz.	Fonte Financiamento (%) RP	RG	UE	EM	Datas (Mês/Ano) Inicio	Fim	Montante Previsto Ano	Anos seguintes	Total	Montante executado Anos Anteriores	Ano	Total	Nivel Execucao Anual (%)	Nivel Execução Global (%)
12				Segurança e Ordem Públicas																
12	121			Protecção Civil e luta contra incêndios																
12	121	2019/57		Rede viária florestal																
12	121	2019/57	1	Construção	02 07010413	E	100				01/2019	12/2022	10 000,00	0,00	10 000,00	0,00	0,00	0,00	0,00	0,00
12	121	2019/58		Rede de pontos de água																
12	121	2019/58	1	Construção	02 07010413	E	100				01/2019	12/2022	1 000,00	0,00	1 000,00	31 598,60	0,00	31 598,60	0,00	96,93
12	121	2022/11		Obras de prevenção a fogos florestais e de proteção civil	02 07010413	E	100				01/2022	12/2022	11 000,00	0,00	11 000,00	85 993,49	0,00	85 993,49	0,00	88,66
												Totais do Programa 121:	22 000,00	0,00	22 000,00	117 592,09	0,00	117 592,09	0,00	84,24
												Totais do Objetivo 12:	22 000,00	0,00	22 000,00	117 592,09	0,00	117 592,09	0,00	84,24

Execução Anual do Plano Plurianual de Investimentos

Município de Arouca

(designação da autarquia local)

Ano: 2022

(unidade: €)

Obj.	Prog	Projeto Ano / Nº	Projeto Ação	Designação	Código Classificação Orçamental	Forma de Realiz.	Fonte Financiamento (%) RP	RG	UE	EM	Datas (Mês/Ano) Inicio	Fim	Montante Previsto Ano	Anos seguintes	Total	Montante executado Anos Anteriores	Ano	Total	Nivel Execucao Anual (%)	Nivel Execução Global (%)
21				Educação																
21	211			Ensino não superior																
21	211	2012/62		Centros Locais de Desenvolvimento Educacional, Recreativo, Cívico e Desportivo																
21	211	2012/62	3	Centro Local de Mansores	02 07010305	E	15		85		01/2012	12/2022	311 400,00	0,00	311 400,00	58 823,84	43 523,65	102 347,49	13,98	27,64
21	211	2012/62	4	Centro Local de Moldes	02 07010305	E	100				01/2012	12/2022	293 000,00	0,00	293 000,00	83 992,80	105 342,05	189 334,85	35,95	50,22
21	211	2016/32		Centro Escolar EB 2/3 de Arouca	02 07010305	E	15		85		01/2016	12/2022	100,00	0,00	100,00	3 015 644,98	0,00	3 015 644,98	0,00	100,00
21	211	2022/12		Aquisção de mobiliário e equipamento escolar																
21	211	2022/12	1	Equipamento básico	02 07011002	O	100				01/2022	12/2022	20 600,00	0,00	20 600,00	98 114,12	5 980,60	104 094,72	29,03	87,69
21	211	2022/12	2	Equipamento informático	02 070107	O	100				01/2022	12/2022	21 100,00	0,00	21 100,00	119 824,03	6 219,20	126 043,23	29,47	89,44
21	211	2022/12	3	Software informático	02 070108	O	100				01/2022	12/2022	3 800,00	0,00	3 800,00	4 421,85	425,09	4 846,94	11,19	58,95
21	211	2022/12	4	Equipamento administrativo	02 070109	O	100				01/2022	12/2022	1 000,00	0,00	1 000,00	22 481,61	180,20	22 661,81	18,02	96,51
21	211	2022/12	5	Ferramentas e utensílios	02 070111	O	100				01/2022	12/2022	1 000,00	0,00	1 000,00	32,30	320,29	352,59	32,03	34,16
21	211	2022/13		Reparação e/ou adaptação de edifícios e recintos	02 07010305	E	100				01/2022	12/2022	116 600,00	0,00	116 600,00	286 132,79	115 647,23	401 780,02	99,18	99,76
												Totais do Programa 211:	768 600,00	0,00	768 600,00	3 689 468,32	277 638,31	3 967 106,63	36,12	88,99
												Totais do Objetivo 21:	768 600,00	0,00	768 600,00	3 689 468,32	277 638,31	3 967 106,63	36,12	88,99

Execução Anual do Plano Plurianual de Investimentos

Município de Arouca

(designação da autarquia local)

Ano: 2022

(unidade: €)

Obj.	Prog	Projeto Ano / Nº	Projeto Ação	Designação	Código Classificação Orçamental	Forma de Realiz.	Fonte Financiamento (%) RP	RG	UE	EM	Datas (Mês/Ano) Inicio	Fim	Montante Previsto Ano	Anos seguintes	Total	Montante executado Anos Anteriores	Ano	Total	Nivel Execucao Anual (%)	Nivel Execução Global (%)
22				Saúde																
22	221			Serviços individuais de saúde																
22	221	2022/14		Estratégia Local de Saúde																
22	221	2022/14	3	Aquisição de equipamento básico	02 07011002	O	100				01/2022	12/2022	11 000,00	0,00	11 000,00	0,00	0,00	0,00	0,00	0,00
22	221	2022/14	4	Aquisição de equipamento informático	02 070107	O	100				01/2022	12/2022	11 000,00	0,00	11 000,00	0,00	0,00	0,00	0,00	0,00
22	221	2022/14	5	Aquisição de software	02 070108	O	100				01/2022	12/2022	6 000,00	0,00	6 000,00	0,00	0,00	0,00	0,00	0,00
22	221	2022/14	6	Unidade Móvel de Telesaúde (SNS)	02 07010602	O	100				01/2022	12/2022	25 000,00	0,00	25 000,00	0,00	0,00	0,00	0,00	0,00
22	221	2022/14	7	Proj/constr/requalificação de edifícios	02 07010307	E	100				01/2022	12/2026	75 500,00	1 600 000,00	1 675 500,00	0,00	0,00	0,00	0,00	0,00
											Totais do Programa 221:		128 500,00	1 600 000,00	1 728 500,00	0,00	0,00	0,00	0,00	0,00
											Totais do Objetivo 22:		128 500,00	1 600 000,00	1 728 500,00	0,00	0,00	0,00	0,00	0,00

Execução Anual do Plano Plurianual de Investimentos

Município de Arouca

(designação da autarquia local)

Ano: 2022

(unidade: €)

Obj.	Prog	Projeto Ano / Nº	Projeto Ação	Designação	Código Classificação Orçamental	Forma de Realiz.	Fonte Financiamento (%) RP	RG	UE	EM	Datas (Mês/Ano) Inicio	Fim	Montante Previsto Ano	Anos seguintes	Total	Montante executado Anos Anteriores	Ano	Total	Nivel Execucao Anual (%)	Nivel Execução Global (%)
23				Segurança e ação sociais																
23	232			Ação social																
23	232	2020/56		Projeto/requalificação Quinta do Reguengo	02 07010307	E	100				01/2020	12/2024	1 000,00	700 000,00	701 000,00	0,00	0,00	0,00	0,00	0,00
23	232	2022/67		Plano de Açao para as Comunidades Desfavorecidas																
23	232	2022/67	1	Remodelação de edifícios	02 07010307	A			100		06/2022	12/2025	163 600,00	1 412 300,00	1 575 900,00	0,00	10 454,38	10 454,38	6,39	0,00
23	232	2022/67	2	Remodelação de Polidesportivos	02 07010406	E			100		06/2022	12/2023	10 000,00	40 000,00	50 000,00	0,00	0,00	0,00	0,00	0,00
23	232	2022/67	3	Material de transporte	02 07010602	O			100		06/2022	12/2023	300,00	166 100,00	166 400,00	0,00	0,00	0,00	0,00	0,00
23	232	2022/67	4	Equipamento informático	02 070107	O			100		06/2022	12/2023	1 600,00	5 500,00	7 100,00	0,00	0,00	0,00	0,00	0,00
23	232	2022/67	5	Software informático	02 070108	O			100		06/2022	12/2024	300,00	400,00	700,00	0,00	0,00	0,00	0,00	0,00
23	232	2022/67	6	Equipamento básico	02 07011002	O			100		06/2022	12/2024	6 200,00	65 000,00	71 200,00	0,00	0,00	0,00	0,00	0,00
												Totais do Programa 232:	183 000,00	2 389 300,00	2 572 300,00	0,00	10 454,38	10 454,38	5,71	0,41
												Totais do Objetivo 23:	183 000,00	2 389 300,00	2 572 300,00	0,00	10 454,38	10 454,38	5,71	0,41

Execução Anual do Plano Plurianual de Investimentos

Município de Arouca

(designação da autarquia local)

Ano: 2022

(unidade: €)

Obj.	Prog	Projeto Ano / Nº	Projeto Ação	Designação	Código Classificação Orçamental	Forma de Realiz.	Fonte Financiamento (%) RP	RG	UE	EM	Datas (Mês/Ano) Inicio	Fim	Montante Previsto Ano	Anos seguintes	Total	Montante executado Anos Anteriores	Ano	Total	Nivel Execucao Anual (%)	Nivel Execução Global (%)
24				Habitação e serviços colectivos																
24	241			Habitação																
24	241	2014/4		Obras de manutenção em habitação social	02 07010203	E	100				01/2014	12/2024	1 000,00	500 000,00	501 000,00	364 957,61	0,00	364 957,61	0,00	42,14
24	241	2020/57		Estratégia Local de Habitação																
24	241	2020/57	1	Terrenos	02 070101	O	100				01/2020	12/2022	29 500,00	0,00	29 500,00	0,00	6 050,75	6 050,75	20,51	20,51
24	241	2020/57	2	Urbanização	02 07010201	E	100				01/2020	12/2022	561 900,00	0,00	561 900,00	50 790,73	338 275,72	389 066,45	60,20	63,50
24	241	2020/57	3	Edificação	02 07010201	E	100				01/2020	12/2025	120 100,00	1 380 000,00	1 500 100,00	0,00	14 999,99	14 999,99	12,49	1,00
											Totais do Programa 241:		712 500,00	1 880 000,00	2 592 500,00	415 748,34	359 326,46	775 074,80	50,43	25,76
24	242			Ordenamento do território																
24	242	2017/19		Requalificação urbanística da zona poente da Vila de Arouca	02 07010401	E	15		85		01/2017	12/2022	382 900,00	0,00	382 900,00	2 966 912,78	373 117,34	3 340 030,12	97,45	99,71
24	242	2018/30		Portas da Freita																
24	242	2018/30	1	Portela/Provisende/Castanheira	02 07010401	E	100				01/2018	12/2024	27 800,00	200 000,00	227 800,00	301 132,56	25 462,62	326 595,18	91,59	61,75
24	242	2018/68		Meios de transporte em mobilidade urbana	02 07010602	O	100				01/2018	12/2022	100,00	0,00	100,00	0,00	0,00	0,00	0,00	0,00
24	242	2018/70		Acessos em modos suaves na Vila de Arouca	02 07010401	E	15		85		01/2018	12/2022	8 100,00	0,00	8 100,00	111 031,54	8 044,88	119 076,42	99,32	99,95
24	242	2018/71		Reabilitação de espaço público em áreas de habitação social	02 07010401	E	15		85		01/2018	12/2024	20 700,00	400 000,00	420 700,00	386 983,46	18 775,38	405 758,84	90,70	50,24
24	242	2018/73		Acesso em modos suaves ao centro de Chave	02 07010401	E	100				01/2018	12/2024	16 600,00	500 000,00	516 600,00	0,00	0,00	0,00	0,00	0,00
24	242	2020/58		Reabilitação urbana e mobilidade																
24	242	2020/58	1	Centro de Canelas	02 07010401	E	100				01/2020	12/2024	1 000,00	200 000,00	201 000,00	0,00	0,00	0,00	0,00	0,00
24	242	2020/58	2	Largo de Cabeçais/Fermedo	02 07010401	E	100				01/2020	12/2024	16 200,00	200 000,00	216 200,00	0,00	0,00	0,00	0,00	0,00
24	242	2020/58	3	Parque de lazer do rio Urtigosa	02 07010401	E	100				01/2020	12/2022	100,00	0,00	100,00	0,00	0,00	0,00	0,00	0,00
24	242	2020/58	4	Belece (acessos/mobilidade)	02 07010401	E	100				01/2020	12/2024	1 000,00	300 000,00	301 000,00	177 220,77	0,00	177 220,77	0,00	37,06
24	242	2020/58	5	Centro de Moldes	02 07010401	E	100				01/2020	12/2023	1 000,00	100 000,00	101 000,00	0,00	0,00	0,00	0,00	0,00
24	242	2020/58	6	Centro de Mansores	02 07010401	E	100				01/2020	12/2023	1 000,00	100 000,00	101 000,00	0,00	0,00	0,00	0,00	0,00
24	242	2020/58	7	Centro de Urrô/Forno Telheiro - Igreja	02 07010401	E	100				01/2020	12/2022	100,00	0,00	100,00	302 976,83	0,00	302 976,83	0,00	99,97
24	242	2020/58	8	Centro de Várzea	02 07010401	E	100				01/2020	12/2022	600,00	0,00	600,00	96 066,91	401,09	96 468,00	66,85	99,79
24	242	2020/58	9	Áreas de Reabilitação Urbana (ARU/ORU)	02 07010401	E	100				01/2020	12/2022	1 000,00	0,00	1 000,00	0,00	0,00	0,00	0,00	0,00
24	242	2020/58	10	Parque de lazer do rio Gondim - fase 2	02 07010401	E	100				01/2020	12/2024	200,00	250 000,00	250 200,00	0,00	0,00	0,00	0,00	0,00
24	242	2020/58	11	Centro de Rossas	02 07010401	E	100				01/2020	12/2025	1 000,00	400 000,00	401 000,00	0,00	0,00	0,00	0,00	0,00
24	242	2020/58	12	Centro de Chave	02 07010401	E	100				01/2020	12/2022	1 000,00	0,00	1 000,00	0,00	0,00	0,00	0,00	0,00
24	242	2020/59		Reabilitação e criação de acessos ao centro de formação desportiva	02 07010401	E	100				01/2020	12/2024	1 000,00	500 000,00	501 000,00	0,00	0,00	0,00	0,00	0,00
24	242	2021/56		Acesso em modos suaves Fermedo	02 07010401	E	100				01/2021	12/2023	100,00	150 000,00	150 100,00	0,00	0,00	0,00	0,00	0,00
24	242	2022/16		Aquisição/Reconstr.edifícios degradados	02 07010307	E	100				01/2022	12/2022	1 000,00	0,00	1 000,00	5 617,00	0,00	5 617,00	0,00	84,89
24	242	2022/17		Elaboração de Planos Municipais	02 070115	O	100				01/2022	12/2022	38 100,00	0,00	38 100,00	245 747,20	19 317,80	265 065,00	50,70	93,38
24	242	2022/18		Aquisição de terrenos	02 070101	O	100				01/2022	12/2022	55 000,00	0,00	55 000,00	383 718,89	0,00	383 718,89	0,00	87,46
24	242	2022/19		Sinalização urbana	02 070115	O	100				01/2022	12/2022	500,00	0,00	500,00	47 587,18	0,00	47 587,18	0,00	98,96

Execução Anual do Plano Plurianual de Investimentos

Município de Arouca

(designação da autarquia local)

Ano: 2022

(unidade: €)

Obj.	Prog	Projeto Ano / Nº	Projeto Ação	Designação	Código Classificação Orçamental	Forma de Realiz.	Fonte Financiamento (%) RP	RG	UE	EM	Datas (Mês/Ano) Inicio	Fim	Montante Previsto Ano	Anos seguintes	Total	Montante executado Anos Anteriores	Ano	Total	Nivel Execucao Anual (%)	Nivel Execução Global (%)
24				Habitação e serviços colectivos																
24	242			Ordenamento do território																
24	242	2022/20		Arranjo urbanístico de rotundas e espaços ajardinados	02 07010401	E	100				01/2022	12/2022	5 000,00	0,00	5 000,00	123 872,34	0,00	123 872,34	0,00	96,12
24	242	2022/21		Equipamento urbano	02 070115	O	100				01/2022	12/2022	3 200,00	0,00	3 200,00	37 150,53	2 672,21	39 822,74	83,51	98,69
											Totais do Programa 242:		584 300,00	3 300 000,00	3 884 300,00	5 186 017,99	447 791,32	5 633 809,31	76,64	62,11
24	243			Saneamento																
24	243	2022/27		Ampl/Remod/Constr. rede saneamento	02 07010402	E	100				01/2022	12/2022	100,00	0,00	100,00	4 804,12	0,00	4 804,12	0,00	97,96
											Totais do Programa 243:		100,00	0,00	100,00	4 804,12	0,00	4 804,12	0,00	97,96
24	244			Abastecimento de água																
24	244	2022/22		Ampl/Remod/Constr. rede água	02 07010407	E	100				01/2022	12/2022	100,00	0,00	100,00	55 012,61	0,00	55 012,61	0,00	99,82
											Totais do Programa 244:		100,00	0,00	100,00	55 012,61	0,00	55 012,61	0,00	99,82
24	245			Resíduos sólidos																
24	245	2020/60		Recolha seletiva- Resíduos/Bioresíduos																
24	245	2020/60	1	Equipamento de recolha	02 07011001	O	100				01/2020	12/2022	100,00	0,00	100,00	0,00	0,00	0,00	0,00	0,00
24	245	2020/60	3	Material de transporte	02 07010601	O	100				01/2022	12/2022	100,00	0,00	100,00	0,00	0,00	0,00	0,00	0,00
24	245	2020/60	4	Aquisição de equipamento básico	02 07011002	O	100				01/2022	12/2022	100,00	0,00	100,00	0,00	0,00	0,00	0,00	0,00
24	245	2020/60	5	Aquisição de software	02 070108	O	100				01/2022	12/2022	100,00	0,00	100,00	0,00	0,00	0,00	0,00	0,00
24	245	2022/23		Aquisição de contentores e outro equipamentos	02 07011001	O	100				01/2022	12/2022	20 000,00	0,00	20 000,00	285 199,87	14 199,61	299 399,48	71,00	98,10
24	245	2022/24		Aquisição/Grande rep. de material de transporte	02 07010601	O	100				01/2022	12/2022	15 000,00	0,00	15 000,00	5 127,99	0,00	5 127,99	0,00	25,48
24	245	2022/25		Locação equip. p/recolha e transp. resíduos sólidos	02 070207	O	100				01/2022	12/2022	100,00	0,00	100,00	0,00	0,00	0,00	0,00	0,00
24	245	2022/26		Locação equip p/limpeza de contentores	02 070207	O	100				01/2022	12/2022	100,00	0,00	100,00	0,00	0,00	0,00	0,00	0,00
24	245	2022/62		Projeto piloto p/recolha seletiva multimaterial nas centralidades do Município de Arouca - Arouca E-Recolha																
24	245	2022/62	3	Aquisição de equipamento básico	02 07011001	O	100				01/2022	12/2022	100,00	0,00	100,00	0,00	0,00	0,00	0,00	0,00
24	245	2022/62	4	Aquisição de material de transporte	02 07010602	O	100				01/2022	12/2022	100,00	0,00	100,00	0,00	0,00	0,00	0,00	0,00
											Totais do Programa 245:		35 800,00	0,00	35 800,00	290 327,86	14 199,61	304 527,47	39,66	93,38
24	246			Proteção meio ambiente e conservação da natureza																
24	246	2008/53		Requalif./Ampliação do cemitério municipal	02 07010412	E	100				01/2008	12/2022	100,00	0,00	100,00	251 182,02	0,00	251 182,02	0,00	99,96
24	246	2013/68		Valorização de parque de materiais em Ecocentro	02 07010413	E	15		85		01/2013	12/2022	13 700,00	0,00	13 700,00	9 619,11	11 734,20	21 353,31	85,65	91,57
24	246	2014/15		Prj/construção do parque de lazer da Sr.ªda Mó	02 07010413	E	100				01/2014	12/2025	43 500,00	1 000 000,00	1 043 500,00	16 881,75	12 103,20	28 984,95	27,82	2,73
24	246	2016/35		Horto Municipal																
24	246	2016/35	1	Obras de ampliação	02 07010413	E	100				01/2016	12/2022	100,00	0,00	100,00	4 452,00	0,00	4 452,00	0,00	97,80
24	246	2017/57		Ciclovia do Vale de Arouca	02 07010413	E	15		85		01/2017	12/2022	631 200,00	0,00	631 200,00	1 569 567,94	240 559,27	1 810 127,21	38,11	82,25
24	246	2017/58		Aq.terrenos p/construção de ciclovia do Vale de Arouca	02 070101	O	100				01/2017	12/2022	11 400,00	0,00	11 400,00	276 396,06	0,00	276 396,06	0,00	96,04
24	246	2018/64		Aquisição /reconstrução de moinho/açude em Ponte de Telhe	02 07010307	E	100				01/2018	12/2022	100,00	0,00	100,00	24 694,80	0,00	24 694,80	0,00	99,60

Execução Anual do Plano Plurianual de Investimentos

Município de Arouca

(designação da autarquia local)

Ano: 2022

(unidade: €)

Obj.	Prog	Projeto Ano / Nº	Projeto Ação	Designação	Código Classificação Orçamental		Forma de Realiz.	Fonte Financiamento (%) RP	RG	UE	EM	Datas (Mês/Ano) Inicio	Fim	Montante Previsto Ano	Anos seguintes	Total	Montante executado Anos Anteriores	Ano	Total	Nivel Execucao Anual (%)	Nivel Execução Global (%)
24				Habitação e serviços colectivos																	
24	246			Proteção meio ambiente e conservação da natureza																	
24	246	2018/65		Estabilização de taludes no ribeiro de Gondim	02	07010413	E	100				01/2018	12/2024	2 000,00	300 000,00	302 000,00	0,00	0,00	0,00	0,00	0,00
24	246	2018/66		Requalificação e valorização dos Viveiros da Granja	02	07010307	E	100				01/2018	12/2022	216 600,00	290 000,00	506 600,00	64 051,87	12 476,20	76 528,07	5,76	13,41
24	246	2019/62		Projeto/valorização e dinamização das minas de Rio de Frades	02	07010413	E	100				01/2019	12/2022	50 000,00	0,00	50 000,00	0,00	0,00	0,00	0,00	0,00
24	246	2019/63		Projeto/valorização e dinamização da Frecha da Mizarela	02	07010413	E	100				01/2019	12/2022	26 000,00	0,00	26 000,00	0,00	0,00	0,00	0,00	0,00
24	246	2020/61		Valorização do parque florestal de Santa Luzia	02	07010413	E			100		01/2020	12/2022	486 100,00	0,00	486 100,00	14 560,15	44 810,92	59 371,07	9,22	11,86
24	246	2020/62		Áreas de valência coletiva do percurso pedonal e ciclável do Vale de Arouca	02	07010413	E	15		85		01/2020	12/2022	565 100,00	0,00	565 100,00	0,00	151 279,65	151 279,65	26,77	26,77
24	246	2021/49		Beneficiação da área de lazer de Albergaria	02	07010413	E	15		85		01/2021	12/2022	2 700,00	0,00	2 700,00	112 704,95	2 601,20	115 306,15	96,34	99,91
24	246	2021/58		Recuperação/Beneficiação do Património Paisagístico da Praia Fluvial da Paradinha	02	07010413	E	20		80		01/2021	12/2022	185 700,00	0,00	185 700,00	0,00	0,00	0,00	0,00	0,00
24	246	2022/28		Construção de parques, jardins e zonas verdes	02	07010405	E	100				01/2022	12/2022	10 200,00	0,00	10 200,00	501 667,62	0,00	501 667,62	0,00	98,01
24	246	2022/29		Aquisição de terrenos	02	070101	O	100				01/2022	12/2022	7 000,00	0,00	7 000,00	267 630,95	6 829,27	274 460,22	97,56	99,94
24	246	2022/30		Valorização de praias fluviais	02	07010413	E	100				01/2022	12/2022	16 000,00	0,00	16 000,00	8 476,33	0,00	8 476,33	0,00	34,63
24	246	2022/60		Requalificação das margens do rio Gondim	02	07010413	E	100				01/2022	12/2022	10 000,00	0,00	10 000,00	0,00	0,00	0,00	0,00	0,00
24	246	2022/65		Aquisição/reconstrução de edifícios nas minas de Rio de Frades	02	07010307	O	100				01/2022	12/2022	2 000,00	0,00	2 000,00	0,00	1 627,00	1 627,00	81,35	0,00
24	246	2022/66		Proj./requalificação de Casas Florestais	02	07010307	E	100				01/2022	12/2022	2 500,00	0,00	2 500,00	0,00	0,00	0,00	0,00	0,00
												Totais do Programa 246:		2 282 000,00	1 590 000,00	3 872 000,00	3 121 885,55	484 020,91	3 605 906,46	21,21	51,56
												Totais do Objetivo 24:		3 614 800,00	6 770 000,00	10 384 800,00	9 073 796,47	1 305 338,30	10 379 134,77	36,11	53,34

Execução Anual do Plano Plurianual de Investimentos

Município de Arouca

(designação da autarquia local)

Ano: 2022

(unidade: €)

Obj.	Prog	Projeto Ano / Nº	Projeto Ação	Designação	Código Classificação Orçamental	Forma de Realiz.	Fonte Financiamento (%) RP	RG	UE	EM	Datas (Mês/Ano) Inicio	Fim	Montante Previsto Ano	Anos seguintes	Total	Montante executado Anos Anteriores	Ano	Total	Nivel Execucao Anual (%)	Nivel Execução Global (%)
25				Serviços Culturais, recreativos e religiosos																
25	251			Cultura																
25	251	2015/29		Centro de interpretação do arouquês																
25	251	2015/29	1	Aquisição de terrenos	02 070101	O	100				01/2015	12/2022	100,00	0,00	100,00	276 950,38	0,00	276 950,38	0,00	99,96
25	251	2015/29	2	Aquisição de imóvel edificado	02 07010307	O	100				01/2015	12/2022	100,00	0,00	100,00	69 331,25	0,00	69 331,25	0,00	99,86
25	251	2015/29	3	Construção de infraestruturas/reconstrução	02 07010307	E	100				01/2015	12/2025	2 000,00	750 000,00	752 000,00	34 996,58	0,00	34 996,58	0,00	4,45
25	251	2016/38		Proj./Construção da Casa das Artes de Arouca/Auditório Municipal	02 07010307	E	100				01/2016	12/2025	51 000,00	1 000 000,00	1 051 000,00	0,00	0,00	0,00	0,00	0,00
25	251	2018/62		Museu Municipal																
25	251	2018/62	1	Requalificação	02 07010307	E	100				01/2018	12/2022	100,00	0,00	100,00	316 279,69	0,00	316 279,69	0,00	99,97
25	251	2018/62	3	Aquisição de equipamento informático	02 070107	O	100				01/2018	12/2022	100,00	0,00	100,00	30 978,17	0,00	30 978,17	0,00	99,68
25	251	2018/62	4	Aquisição de software	02 070108	O	100				01/2018	12/2022	5 600,00	0,00	5 600,00	30 873,00	5 485,80	36 358,80	97,96	99,69
25	251	2018/63		Requalificação da Biblioteca Municipal	02 07010307	E	100				01/2018	12/2023	55 000,00	200 000,00	255 000,00	0,00	0,00	0,00	0,00	0,00
25	251	2021/57		Projeto/requalificação Centro Cívico de Tojal (escola Tojal)	02 07010307	E	100				01/2021	12/2022	100,00	0,00	100,00	0,00	0,00	0,00	0,00	0,00
25	251	2022/41		Obras prot.valorização sítios c/interesse arqueológico/arquitetónico	02 07010413	E	100				01/2022	12/2022	5 000,00	0,00	5 000,00	0,00	0,00	0,00	0,00	0,00
25	251	2022/42		Aquisição de obras de arte	02 070112	O	100				01/2022	12/2022	100,00	0,00	100,00	5 535,00	0,00	5 535,00	0,00	98,23
											Totais do Programa 251:		119 200,00	1 950 000,00	2 069 200,00	764 944,07	5 485,80	770 429,87	4,60	27,18
25	252			Desporto, recreio e lazer																
25	252	2008/55		Projeto/Construção centro de formação desportiva	02 07010302	E	100				01/2008	12/2022	48 800,00	0,00	48 800,00	306 776,28	48 642,34	355 418,62	99,68	99,96
25	252	2018/58		Ampliação/remodelação complexos desportivos (Arouca/Escariz)	02 07010302	E	100				01/2018	12/2022	47 600,00	0,00	47 600,00	848 165,62	35 013,46	883 179,08	73,56	98,59
25	252	2019/64		Arouca Nature Walking - Trail Park																
25	252	2019/64	1	Recuperação da Casa 2 dos Viveiros da Granja	02 07010307	E	30		70		01/2019	12/2022	100,00	0,00	100,00	0,00	0,00	0,00	0,00	0,00
25	252	2022/36		Construção/beneficiação de parques infantis	02 07010406	E	100				01/2022	12/2022	15 100,00	0,00	15 100,00	28 292,93	0,00	28 292,93	0,00	65,20
25	252	2022/37		Aquisição de equipamentos para complexos desportivos																
25	252	2022/37	1	Equipamento básico	02 07011002	O	100				01/2022	12/2022	123 000,00	0,00	123 000,00	217 707,04	117 144,65	334 851,69	95,24	98,28
25	252	2022/37	2	Equipamento administrativo	02 070109	O	100				01/2022	12/2022	1 500,00	0,00	1 500,00	85 014,66	1 079,48	86 094,14	71,97	99,51
25	252	2022/37	3	Ferramentas e utensílios	02 070111	O	100				01/2022	12/2022	1 000,00	0,00	1 000,00	22 142,83	0,00	22 142,83	0,00	95,68
25	252	2022/39		Obras em recintos e parques desportivos	02 07010406	E	100				01/2022	12/2022	1 000,00	0,00	1 000,00	170 337,27	0,00	170 337,27	0,00	99,42
25	252	2022/40		Aquisição de terrenos	02 070101	O	100				01/2022	12/2022	1 000,00	0,00	1 000,00	219 925,00	0,00	219 925,00	0,00	99,55
											Totais do Programa 252:		239 100,00	0,00	239 100,00	1 898 361,63	201 879,93	2 100 241,56	84,43	98,26
											Totais do Objetivo 25:		358 300,00	1 950 000,00	2 308 300,00	2 663 305,70	207 365,73	2 870 671,43	57,87	57,74

Execução Anual do Plano Plurianual de Investimentos

Município de Arouca

(designação da autarquia local)

Ano: 2022

(unidade: €)

Obj.	Prog	Projeto Ano / Nº	Projeto Ação	Designação	Código Classificação Orçamental	Forma de Realiz.	Fonte Financiamento (%) RP	RG	UE	EM	Datas (Mês/Ano) Inicio	Fim	Montante Previsto Ano	Anos seguintes	Total	Montante executado Anos Anteriores	Ano	Total	Nivel Execucao Anual (%)	Nivel Execução Global (%)
31				Agricultura, pecuária, silvicultura, caça e pesca																
31	001			Silvicultura																
31	001	2017/50		Obras de reabilitação de infraestruturas florestais e outras	02 07010413	E	100				01/2017	12/2022	5 000,00	0,00	5 000,00	0,00	0,00	0,00	0,00	0,00
31	001	2022/45		Obras de beneficiação de caminhos agrícolas	02 07010408	E	100				01/2022	12/2022	5 000,00	0,00	5 000,00	0,00	0,00	0,00	0,00	0,00
31	001	2022/46		Reflorestação de terrenos municipais	02 070115	E	100				01/2022	12/2022	5 000,00	0,00	5 000,00	0,00	0,00	0,00	0,00	0,00
											Totais do Programa 001:		15 000,00	0,00	15 000,00	0,00	0,00	0,00	0,00	0,00
31	002			Agricultura																
31	002	2015/38		Construção/adaptação de edifício para unidade de transf. de produtos autoctones	02 07010307	E	100				01/2015	12/2022	5 000,00	0,00	5 000,00	0,00	0,00	0,00	0,00	0,00
31	002	2022/63		Arouca Agrícola																
31	002	2022/63	3	Aquisiçaõ de equipamento básico	02 07011002	O	100				01/2022	12/2022	1 000,00	0,00	1 000,00	0,00	0,00	0,00	0,00	0,00
											Totais do Programa 002:		6 000,00	0,00	6 000,00	0,00	0,00	0,00	0,00	0,00
											Totais do Objetivo 31:		21 000,00	0,00	21 000,00	0,00	0,00	0,00	0,00	0,00

Execução Anual do Plano Plurianual de Investimentos

Município de Arouca

(designação da autarquia local)

Ano: 2022

(unidade: €)

Obj.	Prog	Projeto Ano / Nº	Projeto Ação	Designação	Código Classificação Orçamental	Forma de Realiz.	Fonte Financiamento (%) RP	RG	UE	EM	Datas (Mês/Ano) Inicio	Fim	Montante Previsto Ano	Anos seguintes	Total	Montante executado Anos Anteriores	Ano	Total	Nivel Execucao Anual (%)	Nivel Execução Global (%)
32				Indústria e energia																
32	001			Fomento industrial																
32	001	2018/32		Projeto/construção de CI3	02 07010307	E	100				01/2018	12/2022	100,00	0,00	100,00	0,00	0,00	0,00	0,00	0,00
32	001	2020/63		Requalificação/expansão do Parque de Negócios de Escariz	02 07010413	E	100				01/2020	12/2022	100,00	0,00	100,00	0,00	0,00	0,00	0,00	0,00
32	001	2020/64		Requalificação/expansão do Parque Empresarial da Farrapa/Rossio	02 07010413	E	100				01/2020	12/2025	100,00	400 000,00	400 100,00	0,00	0,00	0,00	0,00	0,00
32	001	2020/65		Requalificação/expansão da Z.I. da Mata - Mansores	02 07010413	E	100				01/2020	12/2024	496 200,00	0,00	496 200,00	0,00	451 352,54	451 352,54	90,96	90,96
32	001	2020/66		Requalificação/expansão da Z.I. de S. Domingos/Mata/Arouca	02 07010413	E	15	85			01/2020	12/2022	1 334 900,00	0,00	1 334 900,00	59 042,00	908 021,60	967 063,60	68,02	69,38
32	001	2020/67		Requalificação/expansão da Z.I. de Alvarenga	02 07010413	E	100				01/2020	12/2022	100,00	0,00	100,00	0,00	0,00	0,00	0,00	0,00
32	001	2020/68		Requalificação/expansão da Z.I. das Lameiradas	02 07010413	E	100				01/2020	12/2022	497 300,00	0,00	497 300,00	2 337,00	246 912,59	249 249,59	49,65	49,89
32	001	2022/61		Aquisição de terreno para zonas industriais	02 070101	O	100				01/2022	12/2022	32 500,00	0,00	32 500,00	761 135,93	26 752,38	787 888,31	82,32	99,28
											Totais do Programa 001:		2 361 300,00	400 000,00	2 761 300,00	822 514,93	1 633 039,11	2 455 554,04	69,16	68,52
32	002			Energia elétrica																
32	002	2014/9		Eficiência energética da iluminação pública	02 07010404	O	100				01/2014	12/2022	1 900,00	0,00	1 900,00	339 549,80	1 807,83	341 357,63	95,15	99,97
											Totais do Programa 002:		1 900,00	0,00	1 900,00	339 549,80	1 807,83	341 357,63	95,15	99,97
											Totais do Objetivo 32:		2 363 200,00	400 000,00	2 763 200,00	1 162 064,73	1 634 846,94	2 796 911,67	69,18	71,25

Execução Anual do Plano Plurianual de Investimentos

Município de Arouca

(designação da autarquia local)

Ano: 2022

(unidade: €)

Obj.	Prog	Projeto Ano / Nº	Projeto Ação	Designação	Código Classificação Orçamental	Forma de Realiz.	Fonte Financiamento (%) RP	RG	UE	EM	Datas (Mês/Ano) Inicio	Fim	Montante Previsto Ano	Anos seguintes	Total	Montante executado Anos Anteriores	Ano	Total	Nivel Execucao Anual (%)	Nivel Execução Global (%)
33				Transportes e comunicações																
33	331			Transportes rodoviários																
33	331	2011/59		Proj./Construção de arruamentos previstos no PU de Arouca	02 07010401	E	100				01/2011	12/2022	1 000,00	0,00	1 000,00	459 545,99	0,00	459 545,99	0,00	99,78
33	331	2012/64		Proj./Construção da Via de Ligação Ponte da Ribeira/Rossio	02 07010408	E	100				01/2012	12/2022	100,00	0,00	100,00	0,00	0,00	0,00	0,00	0,00
33	331	2012/65		Proj./Construção da Via de Ligação Rossio/Nó de Escariz (Variante)	02 07010408	E	100				01/2012	12/2026	100,00	1 500 000,00	1 500 100,00	75,00	0,00	75,00	0,00	0,00
33	331	2014/10		Proj./Construção de arruamentos previstos no PU Escariz/Fermêdo	02 07010401	E	100				01/2014	12/2022	100,00	0,00	100,00	0,00	0,00	0,00	0,00	0,00
33	331	2015/57		Alarg./pav. e arranjo urbano da ligação de Cancelo ao Pinheiro (Arouca/Burgo)	02 07010408	E	100				01/2015	12/2022	289 300,00	0,00	289 300,00	60 992,42	246 436,83	307 429,25	85,18	87,76
33	331	2015/60		Pavimentação da estrada do contorno nascente à Z. I. da Mata (Mansores)	02 07010408	E	100				01/2015	12/2022	100,00	0,00	100,00	0,00	0,00	0,00	0,00	0,00
33	331	2016/49		Abertura/Pavimentação da ligação da Ribeira a Trancoso(Alvarenga)	02 07010408	E	100				01/2016	12/2022	100,00	0,00	100,00	0,00	0,00	0,00	0,00	0,00
33	331	2017/30		Projeto/Construção de interfaces/parques de estacionamento	02 07010413	E	100				01/2017	12/2022	100,00	0,00	100,00	2 994,00	0,00	2 994,00	0,00	96,77
33	331	2017/32		Acesso em modo suave à escola da Boavista	02 07010408	E	15		85		01/2017	12/2022	14 500,00	0,00	14 500,00	711 089,22	14 463,72	725 552,94	99,75	99,99
33	331	2020/69		Proj./construção de arruamentos previstos no PU Farrapa/Rossio	02 07010401	E	100				01/2020	12/2022	100,00	0,00	100,00	0,00	0,00	0,00	0,00	0,00
33	331	2022/47		Aquisição/Grande reparação de equipamento básico	02 07011002	O	100				01/2022	12/2022	110 000,00	0,00	110 000,00	350 188,61	13 451,56	363 640,17	12,23	79,02
33	331	2022/48		Aquisição de terrenos	02 070101	O	100				01/2022	12/2022	65 400,00	0,00	65 400,00	28 284,80	24 489,00	52 773,80	37,44	56,33
33	331	2022/49		Colocação de barreiras de proteção em vias de comunicação	02 07010408	O	100				01/2022	12/2022	51 000,00	0,00	51 000,00	433 781,43	0,00	433 781,43	0,00	89,48
33	331	2022/50		Ret/Pav/arranjo arruam, parques, praças e passeios	02 07010401	E	100				01/2022	12/2022	10 000,00	0,00	10 000,00	561 100,98	0,00	561 100,98	0,00	98,25
33	331	2022/51		Construção de abrigos para passageiros	02 07010413	E	100				01/2022	12/2022	11 000,00	0,00	11 000,00	13 274,33	0,00	13 274,33	0,00	54,68
33	331	2022/52		Grandes repar/benef.estradas,entroncamentos,pontes e caminhos	02 07010408	E	100				01/2022	12/2022	1 061 400,00	0,00	1 061 400,00	4 607 761,99	801 710,38	5 409 472,37	75,53	95,42
33	331	2022/64		Proj./req. e arranjo urbanístico de Sto. António ao Bonjardim	02 07010401	E	100				01/2022	12/2024	5 100,00	400 000,00	405 100,00	0,00	0,00	0,00	0,00	0,00
33	331	2022/68		Requalificação da Rua de Vila Nova	02 07010408	E	100				06/2022	12/2023	200 000,00	218 000,00	418 000,00	0,00	0,00	0,00	0,00	0,00
											Totais do Programa 331:		1 819 400,00	2 118 000,00	3 937 400,00	7 229 088,77	1 100 551,49	8 329 640,26	60,49	74,59
											Totais do Objetivo 33:		1 819 400,00	2 118 000,00	3 937 400,00	7 229 088,77	1 100 551,49	8 329 640,26	60,49	74,59

Execução Anual do Plano Plurianual de Investimentos

Município de Arouca

(designação da autarquia local)

Ano: 2022

(unidade: €)

Obj.	Prog	Projeto Ano / Nº	Projeto Ação	Designação	Código Classificação Orçamental	Forma de Realiz.	Fonte Financiamento (%) RP	RG	UE	EM	Datas (Mês/Ano) Inicio	Fim	Montante Previsto Ano	Anos seguintes	Total	Montante executado Anos Anteriores	Ano	Total	Nivel Execucao Anual (%)	Nivel Execução Global (%)
34				Comércio e turismo																
34	342			Turismo																
34	342	2008/73		Geoparque																
34	342	2008/73	4	Aquisição/Reconstr.imóveis da Carreira dos Moinhos	02 07010413	E	15		85		01/2008	12/2022	246 200,00	0,00	246 200,00	24 100,00	7 488,64	31 588,64	3,04	11,69
34	342	2008/73	5	Aquisição/Reconstrução de Casas Florestais	02 07010307	E	100				01/2008	12/2022	100,00	0,00	100,00	0,00	0,00	0,00	0,00	0,00
34	342	2008/73	7	Aquisição/Valorização Turístico/Ambiental de Complexos Mineiros	02 07010307	O	100				01/2008	12/2022	17 500,00	0,00	17 500,00	125 873,30	17 100,00	142 973,30	97,71	99,72
34	342	2008/73	8	Aquisição de equipamentos modulares para apoio ao desporto aventura	02 07011002	O	100				01/2008	12/2022	10 000,00	0,00	10 000,00	0,00	0,00	0,00	0,00	0,00
34	342	2008/73	9	Ampliação da Casa das Pedras Parideiras	02 07010307	E	100				01/2022	12/2025	100,00	600 000,00	600 100,00	0,00	0,00	0,00	0,00	0,00
34	342	2010/5		Desenvolvimento Turístico Ativo em Arouca																
34	342	2010/5	1	Construção de infraestruturas	02 07010413	E	100				06/2010	12/2022	33 400,00	0,00	33 400,00	5 518 215,89	2 930,97	5 521 146,86	8,78	99,45
34	342	2010/5	7	Construção de equipamentos de apoio	02 07010307	E	100				01/2018	12/2022	11 000,00	0,00	11 000,00	0,00	0,00	0,00	0,00	0,00
34	342	2012/89		Adapt.edifícios escolares destino turismo	02 07010307	E	35		65		01/2012	12/2022	1 700,00	0,00	1 700,00	174 568,71	0,00	174 568,71	0,00	99,04
34	342	2016/52		Reabilitação e expansão do parque de campismo do Merujal	02 07010413	E	15		85		01/2016	12/2022	333 800,00	0,00	333 800,00	2 715,00	83 841,16	86 556,16	25,12	25,72
34	342	2022/54		Aquisição de terrenos	02 070101	O	100				01/2022	12/2022	1 000,00	0,00	1 000,00	94 946,47	0,00	94 946,47	0,00	98,96
											Totais do Programa 342:		654 800,00	600 000,00	1 254 800,00	5 940 419,37	111 360,77	6 051 780,14	17,01	84,11
											Totais do Objetivo 34:		654 800,00	600 000,00	1 254 800,00	5 940 419,37	111 360,77	6 051 780,14	17,01	84,11
											Total Geral:		10 613 200,00	18 287 300,00	28 900 500,00	31 546 146,05	5 100 864,71	36 647 010,76	48,06	60,63

ORGÃO EXECUTIVO

Em .... de ..... de .....

.....

ORGÃO DELIBERATIVO

Em .... de ..... de .....

.....

Anexo V

ALTERAÇÕES ORÇAMENTAIS DA RECEITA

Anexo às demonstrações orçamentais 1 - Alterações Orçamentais da Receita

Município de Arouca

(designação da autarquia local)

Ano: 2023

Euros

Rubricas	Tipo	Receita					Observações
		Previsões iniciais	Alterações orçamentais			Previsões corrigidas	
			Inscrições/reforços	Diminuições/anulações	Créd. Especiais		
[1]	[2]	[3]	[4]	[5]	[6]	[7]=[3]+[4]-[5]+[6]	[8]
01 - Impostos directos	P	3 078 300,00				3 078 300,00	
0102 - Outros	P	3 078 300,00				3 078 300,00	
010202 - Imposto municipal sobre imóveis	P	1 587 700,00				1 587 700,00	
010203 - Imposto único de circulação	P	564 600,00				564 600,00	
010204 - Imposto municipal sobre transm. onerosas imóveis	P	674 700,00				674 700,00	
010205 - Derrama	P	248 400,00				248 400,00	
010207 - Impostos abolidos	P	2 900,00				2 900,00	
01020799 - Outros impostos abolidos	P	2 900,00				2 900,00	
02 - Impostos indirectos	P	400,00				400,00	
0202 - Outros	P	400,00				400,00	
020206 - Impostos indirectos específicos das autarq.locais	P	400,00				400,00	
04 - Taxas, multas e outras penalidades	P	202 000,00				202 000,00	
0401 - Taxas	P	189 200,00				189 200,00	
040123 - Taxas específicas das autarquias locais	P	189 200,00				189 200,00	
04012301 - Mercados e feiras	P	18 900,00				18 900,00	
04012302 - Loteamentos e obras	P	165 000,00				165 000,00	
04012303 - Ocupação da via pública	P	1 600,00				1 600,00	
04012305 - Caça, uso e porte de arma	P	100,00				100,00	
04012306 - Saneamento	P	700,00				700,00	
04012399 - Outras	P	2 900,00				2 900,00	
0401239999 - Outras	P	2 900,00				2 900,00	
0402 - Multas e outras penalidades	P	12 800,00				12 800,00	
040201 - Juros de mora	P	4 100,00				4 100,00	
040202 - Juros compensatórios	P	4 700,00				4 700,00	
040204 - Coimas e penalidades por contra-ordenações	P	3 800,00				3 800,00	
040299 - Multas e penalidades diversas	P	200,00				200,00	
04029901 - Taxas de relaxe	P	100,00				100,00	
04029902 - Custas de processo e outras	P	100,00				100,00	
05 - Rendimentos da propriedade	P	858 600,00				858 600,00	

Anexo às demonstrações orçamentais 1 - Alterações Orçamentais da Receita

Município de Arouca

(designação da autarquia local)

Ano: 2023

Euros

Rubricas	Tipo	Receita					Observações
		Previsões iniciais	Alterações orçamentais			Previsões corrigidas	
			Inscrições/reforços	Diminuições/anulações	Créd. Especiais		
[1]	[2]	[3]	[4]	[5]	[6]	[7]=[3]+[4]-[5]+[6]	[8]
0502 - Juros-Sociedades financeiras	P	6 800,00				6 800,00	
050201 - Bancos e outras instituições financeiras	P	6 800,00				6 800,00	
0507 - Dividend.partic.lucros socied.quase-soc.nãofinanc.	P	7 600,00				7 600,00	
050703 - Empresas privadas	P	1 000,00				1 000,00	
050799 - Outras	P	6 600,00				6 600,00	
0510 - Rendas	P	844 200,00				844 200,00	
051001 - Terrenos	P	3 500,00				3 500,00	
051099 - Outros	P	840 700,00				840 700,00	
05109901 - Rede eléctrica à E.N.	P	810 500,00				810 500,00	
05109902 - Diversos	P	30 200,00				30 200,00	
06 - Transferências correntes	M	14 149 700,00	199 100,00			14 348 800,00	
0603 - Administração central	M	14 149 700,00	199 100,00			14 348 800,00	
060301 - Estado	M	13 021 800,00	199 100,00			13 220 900,00	
06030101 - Fundo de Equilibrio Financeiro	P	8 183 400,00				8 183 400,00	
06030102 - Fundo Social Municipal	P	562 100,00				562 100,00	
06030103 - Participação fixa no IRS	P	649 700,00				649 700,00	
06030106 - Transferencias de competências - Lei 50/2018	P	3 333 800,00				3 333 800,00	
06030107 - Participação IVA - Art. 26.º -A da Lei n.º 73/2013	P	120 900,00				120 900,00	
06030199 - Outras	M	171 900,00	199 100,00			371 000,00	
060306 - Estado-Particip.comunit.projectos co-financiados	P	1 127 900,00				1 127 900,00	
06030601 - FSE	P	215 000,00				215 000,00	
06030603 - FEDER	P	654 700,00				654 700,00	
06030605 - FSUE	P	258 200,00				258 200,00	
07 - Venda de bens e serviços correntes	P	2 625 300,00				2 625 300,00	
0701 - Venda de bens	P	18 100,00				18 100,00	
070103 - Publicações e impressos	P	100,00				100,00	
070105 - Bens inutilizados	P	100,00				100,00	
070106 - Produtos agrícolas e pecuários	P	5 000,00				5 000,00	
070108 - Mercadorias	P	4 800,00				4 800,00	

Anexo às demonstrações orçamentais 1 - Alterações Orçamentais da Receita

Município de Arouca

(designação da autarquia local)

Ano: 2023

Euros

Rubricas	Tipo	Receita					Observações
		Previsões iniciais	Alterações orçamentais			Previsões corrigidas	
			Inscrições/reforços	Diminuições/anulações	Créd. Especiais		
[1]	[2]	[3]	[4]	[5]	[6]	[7]=[3]+[4]-[5]+[6]	[8]
07010803 - Outras	P	4 800,00				4 800,00	
070111 - Produtos acabados e intermédios	P	8 000,00				8 000,00	
07011101 - Água	P	7 900,00				7 900,00	
07011102 - Outras	P	100,00				100,00	
070199 - Outros	P	100,00				100,00	
0702 - Serviços	P	2 580 600,00				2 580 600,00	
070201 - Aluguer de espaços e equipamentos	P	100,00				100,00	
070203 - Vistorias e ensaios	P	1 300,00				1 300,00	
070207 - Alimentação e alojamento	P	215 800,00				215 800,00	
07020701 - Cantinas escolares	P	215 700,00				215 700,00	
07020702 - Outras	P	100,00				100,00	
070208 - Serv.sociais,recreativos,culturais e de desporto	P	1 493 600,00				1 493 600,00	
07020801 - Serviços sociais	P	100,00				100,00	
07020802 - Serviços recreativos	P	1 247 300,00				1 247 300,00	
07020803 - Serviços culturais	P	14 700,00				14 700,00	
07020804 - Serviços desportivos	P	231 500,00				231 500,00	
0702080401 - Complexos Desportivos	P	229 500,00				229 500,00	
0702080402 - Outros	P	2 000,00				2 000,00	
070209 - Serviços específicos das autarquias	P	869 800,00				869 800,00	
07020901 - Saneamento	P	100,00				100,00	
0702090103 - Outros serviços	P	100,00				100,00	
07020902 - Resíduos sólidos	P	288 500,00				288 500,00	
07020903 - Transportes colectivos de pessoas e mercadorias	P	100,00				100,00	
07020904 - Trabalhos por conta de particulares	P	544 300,00				544 300,00	
07020905 - Cemitérios	P	100,00				100,00	
07020906 - Mercados e feiras	P	1 000,00				1 000,00	
07020907 - Parques de estacionamento	P	25 500,00				25 500,00	
07020999 - Outros	P	10 200,00				10 200,00	
0702099903 - Tarifa de disponibilidade do sistema de abast.água	P	3 200,00				3 200,00	

Anexo às demonstrações orçamentais 1 - Alterações Orçamentais da Receita

Município de Arouca

(designação da autarquia local)

Ano: 2023

Euros

Rubricas	Tipo	Receita					Observações
		Previsões iniciais	Alterações orçamentais			Previsões corrigidas	
			Inscrições/reforços	Diminuições/anulações	Créd. Especiais		
[1]	[2]	[3]	[4]	[5]	[6]	[7]=[3]+[4]-[5]+[6]	[8]
0702099999 - Diversos	P	7 000,00				7 000,00	
0703 - Rendas	P	26 600,00				26 600,00	
070301 - Habitações	P	9 500,00				9 500,00	
07030101 - Habitação social	P	9 400,00				9 400,00	
07030102 - Outras	P	100,00				100,00	
070302 - Edifícios	P	16 100,00				16 100,00	
070399 - Outras	P	1 000,00				1 000,00	
07039902 - Diversos	P	1 000,00				1 000,00	
08 - Outras receitas correntes	P	675 700,00				675 700,00	
0801 - Outras	P	675 700,00				675 700,00	
080199 - Outras	P	675 700,00				675 700,00	
08019902 - Indem.estrag.prov.outrém viat.outr.equip.aut.local	P	1 000,00				1 000,00	
08019903 - IVA reembolsado	P	100,00				100,00	
08019999 - Diversas	P	674 600,00				674 600,00	
0801999902 - Rendas sobre Centrais Eólicas	P	224 300,00				224 300,00	
0801999903 - Outras	P	450 300,00				450 300,00	
09 - Venda de bens de investimento	P	120 600,00				120 600,00	
0901 - Terrenos	P	119 900,00				119 900,00	
090101 - Sociedades e quase-sociedades não financeiras	P	63 300,00				63 300,00	
090109 - Instituições sem fins lucrativos	P	100,00				100,00	
090110 - Famílias	P	56 500,00				56 500,00	
0902 - Habitações	P	100,00				100,00	
090210 - Famílias	P	100,00				100,00	
0903 - Edifícios	P	300,00				300,00	
090301 - Sociedades e quase-sociedades não financeiras	P	100,00				100,00	
090309 - Instituições sem fins lucrativos	P	100,00				100,00	
090310 - Famílias	P	100,00				100,00	
0904 - Outros bens de investimento	P	300,00				300,00	
090401 - Sociedades e quase-sociedades não financeiras	P	300,00				300,00	

Anexo às demonstrações orçamentais 1 - Alterações Orçamentais da Receita

Município de Arouca

(designação da autarquia local)

Ano: 2023

Euros

Rubricas	Tipo	Receita					Observações
		Previsões iniciais	Alterações orçamentais			Previsões corrigidas	
			Inscrições/reforços	Diminuições/anulações	Créd. Especiais		
[1]	[2]	[3]	[4]	[5]	[6]	[7]=[3]+[4]-[5]+[6]	[8]
09040101 - Equipamento de transporte	P	100,00				100,00	
09040102 - Maquinaria e equipamento	P	100,00				100,00	
09040103 - Outros	P	100,00				100,00	
10 - Transferências de capital	M	6 089 300,00	126 000,00			6 215 300,00	
1003 - Administração central	M	6 089 300,00	126 000,00			6 215 300,00	
100301 - Estado	P	1 811 900,00				1 811 900,00	
10030101 - Fundo de Equilibrio Financeiro	P	909 200,00				909 200,00	
10030104 - Cooperação Técnica e Financeira	P	526 100,00				526 100,00	
1003010401 - Contratos Programa / Protocolos	P	526 100,00				526 100,00	
10030106 - Art.º 35º n.º 3 da Lei 73/2013	P	376 500,00				376 500,00	
10030199 - Outras	P	100,00				100,00	
100307 - Estado-Particip.comunitária project.co-financiados	M	4 277 400,00	126 000,00			4 403 400,00	
10030701 - FEDER	M	4 277 300,00	126 000,00			4 403 300,00	
10030702 - FEOGA	P	100,00				100,00	
16 - Saldo da gerência anterior	M	0,00	8 192 780,80			8 192 780,80	
1601 - Saldo orçamental	M	0,00	8 192 780,80			8 192 780,80	
160101 - Na posse do serviço	M	0,00	8 192 780,80			8 192 780,80	
	Total:	27 799 900,00	8 517 880,80			36 317 780,80	

O Contabilista Público, _____

Em ____ de ____ de _____.

O Orgão de Gestão, _____

Em ____ de ____ de _____.

Anexo VI

ALTERAÇÕES ORÇAMENTAIS DA DESPESA

Anexo às demonstrações orçamentais 2 - Alterações Orçamentais da Despesa

Município de Arouca

(designação da autarquia local)

Ano: 2022

Euros

Rubricas	Tipo	Despesa					Observações
		Dotações iniciais	Alterações orçamentais			Dotações corrigidas	
			Inscrições/reforços	Diminuições/anulações	Créditos especiais		
[1]	[2]	[3]	[4]	[5]	[6]	[7]=[3]+[4]-[5]+[6]	[8]
01 - Despesas com o pessoal	M	4 775 000,00	1 422 400,00	90 000,00		6 107 400,00	
0101 - Remunerações certas e permanentes	M	3 537 500,00	1 113 400,00	80 000,00		4 570 900,00	
010101 - Titulares órgãos soberania e memb. órgãos autárq.	P	123 700,00				123 700,00	
010104 - Pessoal quadros-Regime contrato individ. trabalho	M	2 539 300,00	706 200,00	30 000,00		3 215 500,00	
01010401 - Pessoal em funções	M	2 481 800,00	655 100,00	30 000,00		3 106 900,00	
01010402 - Alterações obrigatórias posicionamento remunerat.	P	100,00				100,00	
01010403 - Alterações facultativas posicionamento remunerat.	P	11 800,00				11 800,00	
01010404 - Recrutamento pessoal novos postos trabalho	M	45 600,00	51 100,00			96 700,00	
010106 - Pessoal contratado a termo	M	15 200,00	83 700,00	20 000,00		78 900,00	
01010604 - Recrutamento pessoal novos postos trabalho	M	15 200,00	83 700,00	20 000,00		78 900,00	
010107 - Pessoal em regime de tarefa ou avença	P	100,00				100,00	
010108 - Pessoal aguardando aposentação	M	31 500,00	800,00			32 300,00	
010109 - Pessoal em qualquer outra situação	M	48 700,00	2 800,00			51 500,00	
010111 - Representação	M	43 000,00	600,00			43 600,00	
010113 - Subsidio de refeição	M	255 800,00	96 500,00	30 000,00		322 300,00	
010114 - Subsídio de férias e de Natal	M	452 500,00	178 500,00			631 000,00	
010115 - Remunerações por doença e maternidade/paternidade	M	27 700,00	44 300,00			72 000,00	
0102 - Abonos variáveis ou eventuais	M	202 900,00	20 900,00	10 000,00		213 800,00	
010202 - Horas extraordinárias	M	11 500,00	5 900,00			17 400,00	
010204 - Ajudas de custo	M	85 600,00	2 900,00	10 000,00		78 500,00	
010205 - Abono para falhas	M	2 700,00	1 300,00			4 000,00	
010210 - Subsídio de trabalho nocturno	P	100,00				100,00	
010211 - Subsídio de turno	M	19 800,00	500,00			20 300,00	
010212 - Indemnizações por cessação de funções	M	100,00	4 400,00			4 500,00	
010213 - Outros suplementos e prémios	P	33 100,00				33 100,00	
01021301 - Prémios de desempenho	P	100,00				100,00	
01021302 - Outros	P	33 000,00				33 000,00	
010214 - Outros abonos em numerário ou espécie	M	50 000,00	5 900,00			55 900,00	
0103 - Segurança social	M	1 034 600,00	288 100,00			1 322 700,00	

Anexo às demonstrações orçamentais 2 - Alterações Orçamentais da Despesa

Município de Arouca

(designação da autarquia local)

Ano: 2022

Euros

Rubricas	Tipo	Despesa					Observações
		Dotações iniciais	Alterações orçamentais			Dotações corrigidas	
			Inscrições/reforços	Diminuições/anulações	Créditos especiais		
[1]	[2]	[3]	[4]	[5]	[6]	[7]=[3]+[4]-[5]+[6]	[8]
010301 - Encargos com a saúde	M	120 000,00	20 000,00			140 000,00	
010302 - Outros encargos com a saúde	M	45 000,00	1 100,00			46 100,00	
010303 - Subsídio familiar a criança e jovens	M	10 000,00	4 100,00			14 100,00	
010304 - Outras prestações familiares	P	5 000,00				5 000,00	
010305 - Contribuições para a segurança social	M	773 300,00	245 300,00			1 018 600,00	
01030501 - Assistência doença funcionários públicos (ADSE)	P	1 100,00				1 100,00	
01030502 - Seg.soc.pes.regime contrato trab.funç.públ.(RCTFP)	M	711 600,00	245 300,00			956 900,00	
0103050201 - Caixa Geral de Aposentações	M	350 000,00	73 800,00			423 800,00	
0103050202 - Segurança Social - Regime Geral	M	361 600,00	171 500,00			533 100,00	
01030503 - Outros	P	60 600,00				60 600,00	
010306 - Acidentes em serviço e doenças profissionais	P	20 000,00				20 000,00	
010308 - Outras pensões	P	10 000,00				10 000,00	
010309 - Seguros	M	51 100,00	15 100,00			66 200,00	
01030901 - Seguros acidentes trabalho doenças profissionais	M	51 000,00	15 100,00			66 100,00	
01030902 - Seguros de saúde	P	100,00				100,00	
010310 - Outras despesas de segurança social	M	200,00	2 500,00			2 700,00	
01031001 - Eventualidade, Maternidade, Paternidade e adopção	M	100,00	2 500,00			2 600,00	
01031002 - Outras despesas de segurança social	P	100,00				100,00	
02 - Aquisição de bens e serviços	M	7 382 500,00	3 464 800,00	779 200,00		10 068 100,00	
0201 - Aquisição de bens	M	1 392 000,00	913 200,00	317 800,00		1 987 400,00	
020101 - Matérias-primas e subsidiárias	P	400,00				400,00	
020102 - Combustíveis e lubrificantes	M	223 200,00	34 100,00			257 300,00	
02010201 - Gasolina	M	7 800,00	10 000,00			17 800,00	
02010202 - Gasóleo	P	172 300,00				172 300,00	
02010299 - Outros	M	43 100,00	24 100,00			67 200,00	
020103 - Munições, explosivos e artifícios	P	100,00				100,00	
020104 - Limpeza e higiene	M	47 400,00	10 000,00			57 400,00	
020105 - Alimentação-Refeições confecionadas	M	300 100,00	444 100,00	206 800,00		537 400,00	
02010501 - Alimentação-Refeições confecionadas - GOP	M	300 000,00	437 100,00	206 800,00		530 300,00	

Anexo às demonstrações orçamentais 2 - Alterações Orçamentais da Despesa

Município de Arouca

(designação da autarquia local)

Ano: 2022

Euros

Rubricas	Tipo	Despesa					Observações
		Dotações iniciais	Alterações orçamentais			Dotações corrigidas	
			Inscrições/reforços	Diminuições/anulações	Créditos especiais		
[1]	[2]	[3]	[4]	[5]	[6]	[7]=[3]+[4]-[5]+[6]	[8]
02010502 - Alimentação-Refeições confecionadas - Orçamento	M	100,00	7 000,00			7 100,00	
020106 - Alimentação-Géneros para confecionar	M	100,00	70 000,00			70 100,00	
020107 - Vestuário e artigos pessoais	M	40 100,00	1 100,00			41 200,00	
020108 - Material de escritório	M	19 600,00	6 800,00			26 400,00	
020109 - Produtos químicos e farmacêuticos	P	4 500,00				4 500,00	
020111 - Material de consumo clínico	P	1 000,00				1 000,00	
020112 - Material de transporte-Peças	M	42 600,00	200,00			42 800,00	
020113 - Material de consumo hoteleiro	M	400,00	1 000,00			1 400,00	
020114 - Outro material-Peças	P	17 000,00				17 000,00	
020115 - Prémios, condecorações e ofertas	M	160 700,00	57 100,00	27 000,00		190 800,00	
02011501 - Prémios, condecorações e ofertas - GOP	M	50 000,00	50 100,00	20 000,00		80 100,00	
02011502 - Prémios, condecorações e ofertas - Orçamento	P	110 700,00	7 000,00	7 000,00		110 700,00	
020116 - Mercadorias para venda	M	3 000,00	20 000,00			23 000,00	
02011603 - Outras	M	3 000,00	20 000,00			23 000,00	
020117 - Ferramentas e utensílios	P	9 900,00				9 900,00	
020118 - Livros e documentação técnica	P	1 900,00				1 900,00	
020119 - Artigos honoríficos e de decoração	P	900,00				900,00	
020120 - Material de educação, cultura e recreio	M	9 600,00	14 800,00			24 400,00	
02012001 - Material de educação, cultura e recreio - GOP	P	6 000,00				6 000,00	
02012002 - Material de educação,cultura e recreio - Orçamento	M	3 600,00	14 800,00			18 400,00	
020121 - Outros bens	M	509 500,00	254 000,00	84 000,00		679 500,00	
02012101 - Outros bens - GOP	M	100 000,00	156 600,00	84 000,00		172 600,00	
02012102 - Outros bens - Orçamento	M	409 500,00	97 400,00			506 900,00	
0202 - Aquisição de serviços	M	5 990 500,00	2 551 600,00	461 400,00		8 080 700,00	
020201 - Encargos das instalações	M	590 500,00	175 500,00			766 000,00	
020202 - Limpeza e higiene	M	169 100,00	150 500,00			319 600,00	
020203 - Conservação de bens	M	532 200,00	62 900,00	12 500,00		582 600,00	
02020301 - Conservação de bens - GOP	M	11 000,00	48 700,00	12 500,00		47 200,00	
02020302 - Conservação de bens - orçamento	M	521 200,00	14 200,00			535 400,00	

Anexo às demonstrações orçamentais 2 - Alterações Orçamentais da Despesa

Município de Arouca

(designação da autarquia local)

Ano: 2022

Euros

Rubricas	Tipo	Despesa					Observações
		Dotações iniciais	Alterações orçamentais			Dotações corrigidas	
			Inscrições/reforços	Diminuições/anulações	Créditos especiais		
[1]	[2]	[3]	[4]	[5]	[6]	[7]=[3]+[4]-[5]+[6]	[8]
020204 - Locação de edifícios	P	21 500,00				21 500,00	
020206 - Locação de material de transporte	P	700,00				700,00	
02020601 - Locação de material de transporte - GOP	P	100,00				100,00	
02020602 - Locação de material de transporte - Orçamento	P	600,00				600,00	
020208 - Locação de outros bens	M	202 500,00	50 000,00	56 900,00		195 600,00	
02020801 - Locação de outros bens - GOP	M	117 100,00	40 000,00	56 900,00		100 200,00	
02020802 - Locação de outros bens - Orçamento	M	85 400,00	10 000,00			95 400,00	
020209 - Comunicações	M	93 300,00	7 500,00			100 800,00	
020210 - Transportes	M	747 900,00	298 600,00	100 000,00		946 500,00	
02021001 - Transportes - GOP	M	700 000,00	268 000,00	100 000,00		868 000,00	
02021002 - Transportes - Orçamento	M	47 900,00	30 600,00			78 500,00	
020211 - Representação dos serviços	M	5 500,00	6 000,00			11 500,00	
020212 - Seguros	M	84 800,00	100,00			84 900,00	
02021201 - Estágios profissionais	P	1 100,00				1 100,00	
02021202 - Outros	M	83 700,00	100,00			83 800,00	
020213 - Deslocações e estadas	P	15 700,00				15 700,00	
020214 - Estudos, parec., proj. e consultadoria	M	202 600,00	40 800,00			243 400,00	
02021401 - Estudos, parec., proj. e consultadoria - GOP	M	100,00	4 800,00			4 900,00	
02021402 - Estudos, parec., proj. e consultadoria - Orçamento	M	202 500,00	36 000,00			238 500,00	
020215 - Formação	M	25 100,00	1 300,00			26 400,00	
020216 - Seminários, exposições e similares	P	2 700,00				2 700,00	
020217 - Publicidade	M	32 600,00	4 200,00			36 800,00	
020218 - Vigilância e segurança	M	50 000,00	68 600,00			118 600,00	
020219 - Assistência técnica	M	96 900,00	27 300,00			124 200,00	
020220 - Outros trabalhos especializados	M	155 100,00	40 900,00	40 000,00		156 000,00	
02022001 - Outros trabalhos especializados - GOP	M	20 000,00	40 500,00	40 000,00		20 500,00	
02022002 - Outros trabalhos especializados - Orçamento	M	135 100,00	400,00			135 500,00	
020224 - Encargos de cobrança de receitas	M	66 500,00	20 000,00			86 500,00	
020225 - Outros serviços	M	2 895 300,00	1 597 400,00	252 000,00		4 240 700,00	

Anexo às demonstrações orçamentais 2 - Alterações Orçamentais da Despesa

Município de Arouca

(designação da autarquia local)

Ano: 2022

Euros

Rubricas	Tipo	Despesa					Observações
		Dotações iniciais	Alterações orçamentais			Dotações corrigidas	
			Inscrições/reforços	Diminuições/anulações	Créditos especiais		
[1]	[2]	[3]	[4]	[5]	[6]	[7]=[3]+[4]-[5]+[6]	[8]
02022501 - Outros serviços - GOP	M	2 329 600,00	1 336 900,00	252 000,00		3 414 500,00	
02022502 - Outros serviços - Orçamento	M	565 700,00	260 500,00			826 200,00	
03 - Juros e outros encargos	M	20 200,00	1 500,00			21 700,00	
0301 - Juros da dívida pública	P	17 400,00				17 400,00	
030103 - Socied.financ.-Bancos e outras instit. financeiras	P	17 400,00				17 400,00	
03010302 - Empréstimos de médio e longo prazos	P	17 400,00				17 400,00	
0301030211 - Habitação Social em S.Pedro/Arouca	P	100,00				100,00	
0301030212 - Habitação Social em Alvarenga	P	100,00				100,00	
0301030234 - Centro Escolar de Escariz	P	2 000,00				2 000,00	
0301030235 - Pólo Escolar de Fermêdo	P	3 000,00				3 000,00	
0301030236 - Pólo Escolar do Burgo	P	4 000,00				4 000,00	
0301030237 - Centro Escolar de Chave	P	2 500,00				2 500,00	
0301030238 - Requalif.espaços envolv. Mosteiro (QREN-EQ 2011	P	4 600,00				4 600,00	
0301030239 - Desenvolv.Turismo Activo de Arouca (QREN-EQ 2(	P	400,00				400,00	
0301030240 - Req.ruas/praças c. histórico Arouca (QREN-EQ 20	P	100,00				100,00	
0301030241 - Centro escolar de Rôssas (QREN-EQ 2011)	P	600,00				600,00	
0302 - Outros encargos correntes da dívida pública	P	300,00				300,00	
030201 - Despesas diversas	P	300,00				300,00	
0303 - Juros de locação financeira	M	400,00	1 000,00			1 400,00	
030305 - Material de transporte	M	200,00	1 000,00			1 200,00	
030307 - Maquinaria e equipamento	P	200,00				200,00	
0305 - Outros juros	P	1 300,00				1 300,00	
030502 - Outros juros	P	1 300,00				1 300,00	
0306 - Outros encargos financeiros	M	800,00	500,00			1 300,00	
030601 - Outros encargos financeiros	M	800,00	500,00			1 300,00	
04 - Transferências correntes	M	1 296 500,00	849 400,00	203 500,00		1 942 400,00	
0401 - Sociedades e quase sociedades não financeiras	M	42 500,00	79 400,00	39 500,00		82 400,00	
040101 - Públicas	P	22 000,00	20 000,00	20 000,00		22 000,00	
04010102 - Outras	P	22 000,00	20 000,00	20 000,00		22 000,00	

Anexo às demonstrações orçamentais 2 - Alterações Orçamentais da Despesa

Município de Arouca

(designação da autarquia local)

Ano: 2022

Euros

Rubricas	Tipo	Despesa					Observações
		Dotações iniciais	Alterações orçamentais			Dotações corrigidas	
			Inscrições/reforços	Diminuições/anulações	Créditos especiais		
[1]	[2]	[3]	[4]	[5]	[6]	[7]=[3]+[4]-[5]+[6]	[8]
040102 - Privadas	M	20 500,00	59 400,00	19 500,00		60 400,00	
04010201 - Privadas - GOP	M	6 100,00	38 500,00	19 500,00		25 100,00	
04010202 - Privadas - Orçamento	M	14 400,00	20 900,00			35 300,00	
0403 - Administração central	M	39 200,00	30 000,00	38 500,00		30 700,00	
040301 - Estado	M	39 200,00	30 000,00	38 500,00		30 700,00	
04030101 - Estado - GOP	M	10 000,00	30 000,00	38 500,00		1 500,00	
04030102 - Estado - Orçamento	P	29 200,00				29 200,00	
0405 - Administração local	M	173 000,00	111 600,00	15 800,00		268 800,00	
040501 - Continente	M	173 000,00	111 600,00	15 800,00		268 800,00	
04050101 - Munícipios	P	100,00				100,00	
04050102 - Freguesias	M	53 700,00	3 000,00			56 700,00	
0405010201 - Freguesias - GOP	P	40 500,00				40 500,00	
0405010202 - Freguesias - Orçamento	M	13 200,00	3 000,00			16 200,00	
04050104 - Associações de munícipios	M	70 200,00	13 600,00			83 800,00	
0405010401 - Associações de munícipios - GOP	M	70 000,00	13 600,00			83 600,00	
0405010402 - Associações de munícipios - Orçamento	P	200,00				200,00	
04050108 - Outros	M	49 000,00	95 000,00	15 800,00		128 200,00	
0405010801 - Outros - GOP	M	48 000,00	95 000,00	15 800,00		127 200,00	
0405010802 - Outros - Orçamento	P	1 000,00				1 000,00	
0406 - Segurança social	P	8 300,00				8 300,00	
040601 - Sistemas de solidariedade e segurança social	P	8 300,00				8 300,00	
04060101 - Estágios profissionais - segurança social	P	8 200,00				8 200,00	
04060102 - Outros	P	100,00				100,00	
0407 - Instituições sem fins lucrativos	M	772 200,00	525 600,00	13 000,00		1 284 800,00	
040701 - Instituições sem fins lucrativos	M	772 200,00	525 600,00	13 000,00		1 284 800,00	
04070101 - Instituições sem fins lucrativos - GOP	M	723 300,00	509 100,00	13 000,00		1 219 400,00	
04070102 - Instituições sem fins lucrativos - Orçamento	M	48 900,00	16 500,00			65 400,00	
0408 - Famílias	M	260 700,00	102 800,00	96 700,00		266 800,00	
040802 - Outras	M	260 700,00	102 800,00	96 700,00		266 800,00	

Anexo às demonstrações orçamentais 2 - Alterações Orçamentais da Despesa

Município de Arouca

(designação da autarquia local)

Ano: 2022

Euros

Rubricas	Tipo	Despesa					Observações
		Dotações iniciais	Alterações orçamentais			Dotações corrigidas	
			Inscrições/reforços	Diminuições/anulações	Créditos especiais		
[1]	[2]	[3]	[4]	[5]	[6]	[7]=[3]+[4]-[5]+[6]	[8]
04080201 - Outras - GOP	M	126 000,00	77 000,00	66 700,00		136 300,00	
04080202 - Outras - Orçamento	M	97 100,00	25 800,00	30 000,00		92 900,00	
04080203 - Estágios profissionais	P	37 600,00				37 600,00	
0409 - Resto do mundo	P	600,00				600,00	
040901 - Resto do Mundo - União Europeia-Instituições	P	200,00				200,00	
040902 - Resto do Mundo - União Europeia-Países membros	P	200,00				200,00	
040903 - Resto Mundo -Países terceiros e org.internacionais	P	200,00				200,00	
06 - Outras despesas correntes	M	423 700,00	1 204 213,43	1 132 600,00		495 313,43	
0602 - Diversas	M	423 700,00	1 204 213,43	1 132 600,00		495 313,43	
060201 - Impostos e taxas	P	11 200,00				11 200,00	
06020101 - Restituições de impostos e taxas	P	11 200,00				11 200,00	
060202 - Activos incorpóreos	P	400,00				400,00	
060203 - Outras	M	412 100,00	1 204 213,43	1 132 600,00		483 713,43	
06020301 - Outras restituições	P	300,00				300,00	
06020302 - IVA pago	M	17 600,00	28 000,00			45 600,00	
06020305 - Outras	M	394 200,00	1 176 213,43	1 132 600,00		437 813,43	
0602030501 - Outras - GOP	M	160 200,00	305 500,00	239 600,00		226 100,00	
0602030502 - Outras - orçamento	M	234 000,00	870 713,43	893 000,00		211 713,43	
07 - Aquisição de bens de capital	M	7 318 800,00	4 773 000,00	1 478 600,00		10 613 200,00	
0701 - Investimentos	M	7 318 400,00	4 753 000,00	1 478 600,00		10 592 800,00	
070101 - Terrenos	M	25 600,00	228 700,00	51 400,00		202 900,00	
070102 - Habitações	M	380 000,00	383 000,00	80 000,00		683 000,00	
07010201 - Construção	M	379 000,00	383 000,00	80 000,00		682 000,00	
07010203 - Reparação e beneficiação	P	1 000,00				1 000,00	
070103 - Edifícios	M	1 249 000,00	800 400,00	560 300,00		1 489 100,00	
07010301 - Instalações de serviços	P	3 900,00				3 900,00	
07010302 - Instalações desportivas e recreativas	M	72 600,00	23 800,00			96 400,00	
07010305 - Escolas	M	656 800,00	165 600,00	101 300,00		721 100,00	
07010307 - Outros	M	515 700,00	611 000,00	459 000,00		667 700,00	

Anexo às demonstrações orçamentais 2 - Alterações Orçamentais da Despesa

Município de Arouca

(designação da autarquia local)

Ano: 2022

Euros

Rubricas	Tipo	Despesa					Observações
		Dotações iniciais	Alterações orçamentais			Dotações corrigidas	
			Inscrições/reforços	Diminuições/anulações	Créditos especiais		
[1]	[2]	[3]	[4]	[5]	[6]	[7]=[3]+[4]-[5]+[6]	[8]
070104 - Construções diversas	M	5 454 600,00	2 295 200,00	569 700,00		7 180 100,00	
07010401 - Viadutos, arruamentos e obras complementares	M	331 900,00	362 700,00	191 900,00		502 700,00	
07010402 - Sistemas de drenagem de águas residuais	P	100,00				100,00	
07010404 - Iluminação pública	M	1 000,00	900,00			1 900,00	
07010405 - Parques e jardins	P	10 200,00				10 200,00	
07010406 - Instalações desportivas e recreativas	M	6 000,00	25 000,00	4 900,00		26 100,00	
07010407 - Captação e distribuição de água	P	100,00				100,00	
07010408 - Viação rural	M	582 900,00	1 170 300,00	131 600,00		1 621 600,00	
07010412 - Cemitérios	P	100,00				100,00	
07010413 - Outros	M	4 522 300,00	736 300,00	241 300,00		5 017 300,00	
070106 - Material de transporte	M	30 300,00	303 700,00	42 300,00		291 700,00	
07010601 - Recolha de resíduos	P	15 100,00	14 900,00	14 900,00		15 100,00	
07010602 - Outro	M	15 200,00	288 800,00	27 400,00		276 600,00	
070107 - Equipamento de informática	M	21 100,00	207 000,00	35 900,00		192 200,00	
070108 - Software informático	M	36 200,00	72 300,00	67 600,00		40 900,00	
070109 - Equipamento administrativo	M	7 000,00	26 700,00			33 700,00	
070110 - Equipamento básico	M	58 300,00	420 000,00	65 100,00		413 200,00	
07011001 - Equipamento de recolha de resíduos	M	5 200,00	19 000,00	4 000,00		20 200,00	
07011002 - Outro	M	53 100,00	401 000,00	61 100,00		393 000,00	
070111 - Ferramentas e utensílios	M	3 000,00	16 000,00			19 000,00	
070112 - Artigos e objectos de valor	P	200,00				200,00	
070115 - Outros investimentos	M	53 100,00		6 300,00		46 800,00	
0702 - Locação financeira	M	400,00	20 000,00			20 400,00	
070205 - Material de transporte	M	100,00	20 000,00			20 100,00	
070207 - Maquinaria e equipamento	P	300,00				300,00	
08 - Transferências de capital	M	682 500,00	1 010 500,00	57 000,00		1 636 000,00	
0801 - Sociedades e quase sociedades não financeiras	P	225 800,00				225 800,00	
080101 - Públicas	P	225 800,00				225 800,00	
08010102 - Outras	P	225 800,00				225 800,00	

Anexo às demonstrações orçamentais 2 - Alterações Orçamentais da Despesa

Município de Arouca

(designação da autarquia local)

Ano: 2022

Euros

Rubricas	Tipo	Despesa					Observações
		Dotações iniciais	Alterações orçamentais			Dotações corrigidas	
			Inscrições/reforços	Diminuições/anulações	Créditos especiais		
[1]	[2]	[3]	[4]	[5]	[6]	[7]=[3]+[4]-[5]+[6]	[8]
0805 - Administração local	M	322 900,00	977 000,00	57 000,00		1 242 900,00	
080501 - Continente	M	322 900,00	977 000,00	57 000,00		1 242 900,00	
08050102 - Freguesias	M	312 900,00	970 000,00	50 000,00		1 232 900,00	
08050104 - Associações de munícipios	P	10 000,00	7 000,00	7 000,00		10 000,00	
0807 - Instituições sem fins lucrativos	M	133 800,00	33 500,00			167 300,00	
080701 - Instituições sem fins lucrativos	M	133 800,00	33 500,00			167 300,00	
09 - Activos financeiros	P	1 100,00				1 100,00	
0907 - Acções e outras participações	P	1 100,00				1 100,00	
090701 - Socied.e quase socied.não financeiras-Privadas	P	500,00				500,00	
090702 - Socied.e quase socied.não financeiras-Públicas	P	600,00				600,00	
10 - Passivos financeiros	P	293 700,00				293 700,00	
1006 - Empréstimos a médio e longo prazos	P	293 700,00				293 700,00	
100603 - Socied.financ.-Bancos e outras instit. financeiras	P	293 700,00				293 700,00	
10060311 - Habitação Social em S.Pedro/Arouca	P	12 100,00				12 100,00	
10060312 - Habitação Social em Alvarenga	P	8 000,00				8 000,00	
10060334 - Centro Escolar de Escariz	P	29 500,00				29 500,00	
10060335 - Pólo Escolar de Fermêdo	P	49 100,00				49 100,00	
10060336 - Pólo Escolar do Burgo	P	59 000,00				59 000,00	
10060337 - Centro Escolar de Chave	P	40 500,00				40 500,00	
10060338 - Requalif.espaços envolv. Mosteiro (QREN-EQ 2011)	P	50 800,00				50 800,00	
10060339 - Desenvolv.Turismo Activo de Arouca (QREN-EQ 201	P	15 800,00				15 800,00	
10060340 - Req.ruas/praças c. histórico Arouca (QREN-EQ 2011	P	1 000,00				1 000,00	
10060341 - Centro escolar de Rôssas (QREN-EQ 2011)	P	27 900,00				27 900,00	
11 - Outras despesas de capital	P	200,00				200,00	
1102 - Diversas	P	200,00				200,00	

Anexo às demonstrações orçamentais 2 - Alterações Orçamentais da Despesa

Município de Arouca

(designação da autarquia local)

Ano: 2022

Euros

Rubricas	Tipo	Despesa					Observações
		Dotações iniciais	Alterações orçamentais			Dotações corrigidas	
			Inscrições/reforços	Diminuições/anulações	Créditos especiais		
[1]	[2]	[3]	[4]	[5]	[6]	[7]=[3]+[4]-[5]+[6]	[8]
110201 - Restituições	P	200,00				200,00	
Total:		22 194 200,00	12 725 813,43	3 740 900,00		31 179 113,43	

O Contabilista Público, _____

Em ____ de ____ de _____

O Orgão de Gestão, _____

Em ____ de ____ de _____

Anexo VII

ALTERAÇÕES AO PPI

Anexo às demonstrações orçamentais 3 - Alterações ao Plano Plurianual de Investimentos

Município de Arouca

(designação da autarquia local)

Ano: 2022

Euros

Objetivo	Número do projeto	Designação do projeto	Datas		Financiamento Definido							Modificação (+/-)
			Inicio	Fim	Ano 2022		Períodos seguintes					
					Dotação atual	Dotação corrigida	Ano 2023	Ano 2024	Ano 2025	Ano 2026	Outros	
[1]	[2]	[3]	[4]	[5]	[6]	[7]	[8]	[9]	[10]	[11]	[12]	[13]=[7]-[6]
11	2015/9	Eficiência energética do edifício dos Paços do Concelho	01/2016	12/2022	1 000,00	1 000,00	0,00	0,00	0,00	0,00	0,00	0,00
11	2018/5030	Orçamento participativo	01/2022	12/2022	30 000,00	39 300,00	0,00	0,00	0,00	0,00	0,00	9 300,00
11	2019/65	Ampliação do edifício dos Paços do Concelho	01/2019	12/2025	1 900,00	1 900,00	0,00	500 000,00	1 000 000,00	0,00	0,00	0,00
11	2020/55	Beneficiação dos Armazéns Municipais	01/2020	12/2024	1 000,00	1 000,00	150 000,00	150 000,00	0,00	0,00	0,00	0,00
11	2022/1	Aquisição de equipamento informático	01/2022	12/2022	5 000,00	142 000,00	0,00	0,00	0,00	0,00	0,00	137 000,00
11	2022/2	Aquisição de software	01/2022	12/2022	20 000,00	25 000,00	0,00	0,00	0,00	0,00	0,00	5 000,00
11	2022/3	Aquisição/Grande reparação de equipamento administrativo	01/2022	12/2022	5 000,00	31 200,00	0,00	0,00	0,00	0,00	0,00	26 200,00
11	2022/4	Aquisição/Grande reparação de equipamento básico	01/2022	12/2022	15 000,00	88 300,00	0,00	0,00	0,00	0,00	0,00	73 300,00
11	2022/5	Aquisição/Grande reparação de ferramentas e utensílios	01/2022	12/2022	1 000,00	17 000,00	0,00	0,00	0,00	0,00	0,00	16 000,00
11	2022/6	Aquisição/Grande reparação de material de transporte	01/2022	12/2022	10 000,00	251 100,00	0,00	0,00	0,00	0,00	0,00	241 100,00
11	2022/7	Locação de equipamento básico	01/2022	12/2022	100,00	100,00	0,00	0,00	0,00	0,00	0,00	0,00
11	2022/8	Locação de material de transporte	01/2022	12/2022	100,00	20 100,00	30 000,00	30 000,00	30 000,00	20 000,00	0,00	20 000,00
11	2022/9	Aquisição de objetos de valor	01/2022	12/2022	100,00	100,00	0,00	0,00	0,00	0,00	0,00	0,00
11	2022/10	Proj/Construção Loja do Cidadão	01/2022	12/2024	50 000,00	61 500,00	250 000,00	300 000,00	0,00	0,00	0,00	11 500,00
12	2019/57	Rede viária florestal	01/2019	12/2022	5 000,00	10 000,00	0,00	0,00	0,00	0,00	0,00	5 000,00
12	2019/58	Rede de pontos de água	01/2019	12/2022	1 000,00	1 000,00	0,00	0,00	0,00	0,00	0,00	0,00
12	2022/11	Obras de prevenção a fogos florestais e de proteção civil	01/2022	12/2022	5 000,00	11 000,00	0,00	0,00	0,00	0,00	0,00	6 000,00
21	2012/62	Centros Locais de Desenvolvimento Educacional, Recreativo, Cívico e Desportivo	01/2012	12/2022	558 300,00	604 400,00	0,00	0,00	0,00	0,00	0,00	46 100,00
21	2016/32	Centro Escolar EB 2/3 de Arouca	01/2016	12/2022	100,00	100,00	0,00	0,00	0,00	0,00	0,00	0,00
21	2022/12	Aquisção de mobiliário e equipamento escolar	01/2022	12/2022	17 000,00	47 500,00	0,00	0,00	0,00	0,00	0,00	30 500,00
21	2022/13	Reparação e/ou adaptação de edifícios e recintos	01/2022	12/2022	98 400,00	116 600,00	0,00	0,00	0,00	0,00	0,00	18 200,00
22	2022/14	Estratégia Local de Saúde	01/2022	12/2026	13 000,00	128 500,00	100 000,00	500 000,00	500 000,00	500 000,00	0,00	115 500,00
23	2020/56	Projeto/requalificação Quinta do Reguengo	01/2020	12/2024	1 000,00	1 000,00	350 000,00	350 000,00	0,00	0,00	0,00	0,00
23	2022/67	Plano de Açao para as Comunidades Desfavorecidas	06/2022	12/2025	0,00	182 000,00	685 500,00	512 700,00	491 100,00	0,00	0,00	182 000,00
24	2014/4	Obras de manutenção em habitação social	01/2014	12/2024	1 000,00	1 000,00	300 000,00	200 000,00	0,00	0,00	0,00	0,00
24	2020/57	Estratégia Local de Habitação	01/2020	12/2025	380 000,00	711 500,00	380 000,00	500 000,00	500 000,00	0,00	0,00	331 500,00

Anexo às demonstrações orçamentais 3 - Alterações ao Plano Plurianual de Investimentos

Município de Arouca

(designação da autarquia local)

Ano: 2022

Euros

Objetivo	Número do projeto	Designação do projeto	Datas		Financiamento Definido							Modificação (+/-)
			Inicio	Fim	Ano 2022		Períodos seguintes					
					Dotação atual	Dotação corrigida	Ano 2023	Ano 2024	Ano 2025	Ano 2026	Outros	
[1]	[2]	[3]	[4]	[5]	[6]	[7]	[8]	[9]	[10]	[11]	[12]	[13]=[7]-[6]
24	2017/19	Requalificação urbanística da zona poente da Vila de Arouca	01/2017	12/2022	247 000,00	382 900,00	0,00	0,00	0,00	0,00	0,00	135 900,00
24	2018/30	Portas da Freita	01/2018	12/2024	9 200,00	27 800,00	100 000,00	100 000,00	0,00	0,00	0,00	18 600,00
24	2018/68	Meios de transporte em mobilidade urbana	01/2018	12/2022	100,00	100,00	0,00	0,00	0,00	0,00	0,00	0,00
24	2018/70	Acessos em modos suaves na Vila de Arouca	01/2018	12/2022	1 300,00	8 100,00	0,00	0,00	0,00	0,00	0,00	6 800,00
24	2018/71	Reabilitação de espaço público em áreas de habitação social	01/2018	12/2024	18 300,00	20 700,00	200 000,00	200 000,00	0,00	0,00	0,00	2 400,00
24	2018/73	Acesso em modos suaves ao centro de Chave	01/2018	12/2024	100,00	16 600,00	200 000,00	300 000,00	0,00	0,00	0,00	16 500,00
24	2020/58	Reabilitação urbana e mobilidade	01/2020	12/2025	38 600,00	24 200,00	650 000,00	700 000,00	200 000,00	0,00	0,00	-14 400,00
24	2020/59	Reabilitação e criação de acessos ao centro de formação desportiva	01/2020	12/2024	1 000,00	1 000,00	250 000,00	250 000,00	0,00	0,00	0,00	0,00
24	2021/56	Acesso em modos suaves Fermedo	01/2021	12/2023	100,00	100,00	150 000,00	0,00	0,00	0,00	0,00	0,00
24	2022/16	Aquisição/Reconstr.edifícios degradados	01/2022	12/2022	1 000,00	1 000,00	0,00	0,00	0,00	0,00	0,00	0,00
24	2022/17	Elaboração de Planos Municipais	01/2022	12/2022	38 100,00	38 100,00	0,00	0,00	0,00	0,00	0,00	0,00
24	2022/18	Aquisição de terrenos	01/2022	12/2022	5 000,00	55 000,00	0,00	0,00	0,00	0,00	0,00	50 000,00
24	2022/19	Sinalização urbana	01/2022	12/2022	5 000,00	500,00	0,00	0,00	0,00	0,00	0,00	-4 500,00
24	2022/20	Arranjo urbanístico de rotundas e espaços ajardinados	01/2022	12/2022	5 000,00	5 000,00	0,00	0,00	0,00	0,00	0,00	0,00
24	2022/21	Equipamento urbano	01/2022	12/2022	5 000,00	3 200,00	0,00	0,00	0,00	0,00	0,00	-1 800,00
24	2022/27	Ampl/Remod/Constr. rede saneamento	01/2022	12/2022	100,00	100,00	0,00	0,00	0,00	0,00	0,00	0,00
24	2022/22	Ampl/Remod/Constr. rede água	01/2022	12/2022	100,00	100,00	0,00	0,00	0,00	0,00	0,00	0,00
24	2020/60	Recolha seletiva- Resíduos/Bioresíduos	01/2020	12/2022	400,00	400,00	0,00	0,00	0,00	0,00	0,00	0,00
24	2022/23	Aquisição de contentores e outro equipamentos	01/2022	12/2022	5 000,00	20 000,00	0,00	0,00	0,00	0,00	0,00	15 000,00
24	2022/24	Aquisição/Grande rep. de material de transporte	01/2022	12/2022	15 000,00	15 000,00	0,00	0,00	0,00	0,00	0,00	0,00
24	2022/25	Locação equip. p/recolha e transp. resíduos sólidos	01/2022	12/2022	100,00	100,00	0,00	0,00	0,00	0,00	0,00	0,00
24	2022/26	Locação equip p/limpeza de contentores	01/2022	12/2022	100,00	100,00	0,00	0,00	0,00	0,00	0,00	0,00
24	2022/62	Projeto piloto p/recolha seletiva multimaterial nas centralidades do Município de Arouca - Arouca E-Recolha	01/2022	12/2022	200,00	200,00	0,00	0,00	0,00	0,00	0,00	0,00
24	2008/53	Requalif./Ampliação do cemitério municipal	01/2008	12/2022	100,00	100,00	0,00	0,00	0,00	0,00	0,00	0,00
24	2013/68	Valorização de parque de materiais em Ecocentro	01/2013	12/2022	13 700,00	13 700,00	0,00	0,00	0,00	0,00	0,00	0,00
24	2014/15	Prj/construção do parque de lazer da Sr.ªda Mó	01/2014	12/2025	21 000,00	43 500,00	250 000,00	250 000,00	500 000,00	0,00	0,00	22 500,00

Anexo às demonstrações orçamentais 3 - Alterações ao Plano Plurianual de Investimentos

Município de Arouca

(designação da autarquia local)

Ano: 2022

Euros

Objetivo	Número do projeto	Designação do projeto	Datas		Financiamento Definido							Modificação (+/-)
			Inicio	Fim	Ano 2022		Períodos seguintes					
					Dotação atual	Dotação corrigida	Ano 2023	Ano 2024	Ano 2025	Ano 2026	Outros	
[1]	[2]	[3]	[4]	[5]	[6]	[7]	[8]	[9]	[10]	[11]	[12]	[13]=[7]-[6]
24	2016/35	Horto Municipal	01/2016	12/2022	100,00	100,00	0,00	0,00	0,00	0,00	0,00	0,00
24	2017/57	Ciclovia do Vale de Arouca	01/2017	12/2022	604 200,00	631 200,00	0,00	0,00	0,00	0,00	0,00	27 000,00
24	2017/58	Aq.terrenos p/construção de ciclovia do Vale de Arouca	01/2017	12/2022	100,00	11 400,00	0,00	0,00	0,00	0,00	0,00	11 300,00
24	2018/64	Aquisição /reconstrução de moinho/açude em Ponte de Telhe	01/2018	12/2022	100,00	100,00	0,00	0,00	0,00	0,00	0,00	0,00
24	2018/65	Estabilização de taludes no ribeiro de Gondim	01/2018	12/2024	5 000,00	2 000,00	150 000,00	150 000,00	0,00	0,00	0,00	-3 000,00
24	2018/66	Requalificação e valorização dos Viveiros da Granja	01/2018	12/2022	415 600,00	216 600,00	290 000,00	0,00	0,00	0,00	0,00	-199 000,00
24	2019/62	Projeto/valorização e dinamização das minas de Rio de Frades	01/2019	12/2022	50 000,00	50 000,00	0,00	0,00	0,00	0,00	0,00	0,00
24	2019/63	Projeto/valorização e dinamização da Frecha da Mizarela	01/2019	12/2022	5 000,00	26 000,00	0,00	0,00	0,00	0,00	0,00	21 000,00
24	2020/61	Valorização do parque florestal de Santa Luzia	01/2020	12/2022	451 100,00	486 100,00	0,00	0,00	0,00	0,00	0,00	35 000,00
24	2020/62	Áreas de valência coletiva do percurso pedonal e ciclável do Vale de Arouca	01/2020	12/2022	504 900,00	565 100,00	0,00	0,00	0,00	0,00	0,00	60 200,00
24	2021/49	Beneficiação da área de lazer de Albergaria	01/2021	12/2022	100,00	2 700,00	0,00	0,00	0,00	0,00	0,00	2 600,00
24	2021/58	Recuperação/Beneficiação do Património Paisagístico da Praia Fluvial da Paradinha	01/2021	12/2022	193 700,00	185 700,00	0,00	0,00	0,00	0,00	0,00	-8 000,00
24	2022/28	Construção de parques, jardins e zonas verdes	01/2022	12/2022	10 200,00	10 200,00	0,00	0,00	0,00	0,00	0,00	0,00
24	2022/29	Aquisição de terrenos	01/2022	12/2022	1 000,00	7 000,00	0,00	0,00	0,00	0,00	0,00	6 000,00
24	2022/30	Valorização de praias fluviais	01/2022	12/2022	1 000,00	16 000,00	0,00	0,00	0,00	0,00	0,00	15 000,00
24	2022/60	Requalificação das margens do rio Gondim	01/2022	12/2022	10 000,00	10 000,00	0,00	0,00	0,00	0,00	0,00	0,00
24	2022/65	Aquisição/reconstrução de edifícios nas minas de Rio de Frades	01/2022	12/2022	0,00	2 000,00	0,00	0,00	0,00	0,00	0,00	2 000,00
24	2022/66	Proj./requalificação de Casas Florestais	01/2022	12/2022	0,00	2 500,00	0,00	0,00	0,00	0,00	0,00	2 500,00
25	2015/29	Centro de interpretação do arouquês	01/2015	12/2025	2 200,00	2 200,00	0,00	250 000,00	500 000,00	0,00	0,00	0,00
25	2016/38	Proj./Construção da Casa das Artes de Arouca/Auditório Municipal	01/2016	12/2025	1 000,00	51 000,00	0,00	250 000,00	750 000,00	0,00	0,00	50 000,00
25	2018/62	Museu Municipal	01/2018	12/2022	1 900,00	5 800,00	0,00	0,00	0,00	0,00	0,00	3 900,00
25	2018/63	Requalificação da Biblioteca Municipal	01/2018	12/2023	5 000,00	55 000,00	200 000,00	0,00	0,00	0,00	0,00	50 000,00
25	2021/57	Projeto/requalificação Centro Cívico de Tojal (escola Tojal)	01/2021	12/2022	100,00	100,00	0,00	0,00	0,00	0,00	0,00	0,00
25	2022/41	Obras prot.valorização sítios c/interesse arqueológico/arquitetónico	01/2022	12/2022	5 000,00	5 000,00	0,00	0,00	0,00	0,00	0,00	0,00

Anexo às demonstrações orçamentais 3 - Alterações ao Plano Plurianual de Investimentos

Município de Arouca

(designação da autarquia local)

Ano: 2022

Euros

Objetivo	Número do projeto	Designação do projeto	Datas		Financiamento Definido							Modificação (+/-)
			Inicio	Fim	Ano 2022		Períodos seguintes					
					Dotação atual	Dotação corrigida	Ano 2023	Ano 2024	Ano 2025	Ano 2026	Outros	
[1]	[2]	[3]	[4]	[5]	[6]	[7]	[8]	[9]	[10]	[11]	[12]	[13]=[7]-[6]
25	2022/42	Aquisição de obras de arte	01/2022	12/2022	100,00	100,00	0,00	0,00	0,00	0,00	0,00	0,00
25	2008/55	Projeto/Construção centro de formação desportiva	01/2008	12/2022	46 500,00	48 800,00	0,00	0,00	0,00	0,00	0,00	2 300,00
25	2018/58	Ampliação/remodelação complexos desportivos (Arouca/Escariz)	01/2018	12/2022	26 100,00	47 600,00	0,00	0,00	0,00	0,00	0,00	21 500,00
25	2019/64	Arouca Nature Walking - Trail Park	01/2019	12/2022	100,00	100,00	0,00	0,00	0,00	0,00	0,00	0,00
25	2022/36	Construção/beneficiação de parques infantis	01/2022	12/2022	5 000,00	15 100,00	0,00	0,00	0,00	0,00	0,00	10 100,00
25	2022/37	Aquisição de equipamentos para complexos desportivos	01/2022	12/2022	3 000,00	125 500,00	0,00	0,00	0,00	0,00	0,00	122 500,00
25	2022/39	Obras em recintos e parques desportivos	01/2022	12/2022	1 000,00	1 000,00	0,00	0,00	0,00	0,00	0,00	0,00
25	2022/40	Aquisição de terrenos	01/2022	12/2022	1 000,00	1 000,00	0,00	0,00	0,00	0,00	0,00	0,00
31	2017/50	Obras de reabilitação de infraestruturas florestais e outras	01/2017	12/2022	5 000,00	5 000,00	0,00	0,00	0,00	0,00	0,00	0,00
31	2022/45	Obras de beneficiação de caminhos agrícolas	01/2022	12/2022	5 000,00	5 000,00	0,00	0,00	0,00	0,00	0,00	0,00
31	2022/46	Reflorestação de terrenos municipais	01/2022	12/2022	5 000,00	5 000,00	0,00	0,00	0,00	0,00	0,00	0,00
31	2015/38	Construção/adaptação de edifício para unidade de transf. de produtos autoctones	01/2015	12/2022	5 000,00	5 000,00	0,00	0,00	0,00	0,00	0,00	0,00
31	2022/63	Arouca Agrícola	01/2022	12/2022	1 000,00	1 000,00	0,00	0,00	0,00	0,00	0,00	0,00
32	2018/32	Projeto/construção de CI3	01/2018	12/2022	100,00	100,00	0,00	0,00	0,00	0,00	0,00	0,00
32	2020/63	Requalificação/expansão do Parque de Negócios de Escariz	01/2020	12/2022	100,00	100,00	0,00	0,00	0,00	0,00	0,00	0,00
32	2020/64	Requalificação/expansão do Parque Empresarial da Farrapa/Rossio	01/2020	12/2025	100,00	100,00	0,00	200 000,00	200 000,00	0,00	0,00	0,00
32	2020/65	Requalificação/expansão da Z.I. da Mata - Mansores	01/2020	12/2024	390 900,00	496 200,00	0,00	0,00	0,00	0,00	0,00	105 300,00
32	2020/66	Requalificação/expansão da Z.I. de S. Domingos/Mata/Arouca	01/2020	12/2022	1 256 600,00	1 334 900,00	0,00	0,00	0,00	0,00	0,00	78 300,00
32	2020/67	Requalificação/expansão da Z.I. de Alvarenga	01/2020	12/2022	100,00	100,00	0,00	0,00	0,00	0,00	0,00	0,00
32	2020/68	Requalificação/expansão da Z.I. das Lameiradas	01/2020	12/2022	468 700,00	497 300,00	0,00	0,00	0,00	0,00	0,00	28 600,00
32	2022/61	Aquisição de terreno para zonas industriais	01/2022	12/2022	1 000,00	32 500,00	0,00	0,00	0,00	0,00	0,00	31 500,00
32	2014/9	Eficiência energética da iluminação pública	01/2014	12/2022	1 000,00	1 900,00	0,00	0,00	0,00	0,00	0,00	900,00
33	2011/59	Proj./Construção de arruamentos previstos no PU de Arouca	01/2011	12/2022	1 000,00	1 000,00	0,00	0,00	0,00	0,00	0,00	0,00
33	2012/64	Proj./Construção da Via de Ligação Ponte da Ribeira/Rossio	01/2012	12/2022	100,00	100,00	0,00	0,00	0,00	0,00	0,00	0,00

Anexo às demonstrações orçamentais 3 - Alterações ao Plano Plurianual de Investimentos

Município de Arouca

(designação da autarquia local)

Ano: 2022

Euros

Objetivo	Número do projeto	Designação do projeto	Datas		Financiamento Definido							Modificação (+/-)
			Inicio	Fim	Ano 2022		Períodos seguintes					
					Dotação atual	Dotação corrigida	Ano 2023	Ano 2024	Ano 2025	Ano 2026	Outros	
[1]	[2]	[3]	[4]	[5]	[6]	[7]	[8]	[9]	[10]	[11]	[12]	[13]=[7]-[6]
33	2012/65	Proj./Construção da Via de Ligação Rossio/Nó de Escariz (Variante)	01/2012	12/2026	100,00	100,00	0,00	500 000,00	500 000,00	500 000,00	0,00	0,00
33	2014/10	Proj./Construção de arruamentos previstos no PU Escariz/Fermêdo	01/2014	12/2022	100,00	100,00	0,00	0,00	0,00	0,00	0,00	0,00
33	2015/57	Alarg./pav. e arranjo urbano da ligação de Cancelo ao Pinheiro (Arouca/Burgo)	01/2015	12/2022	262 400,00	289 300,00	0,00	0,00	0,00	0,00	0,00	26 900,00
33	2015/60	Pavimentação da estrada do contorno nascente à Z. I. da Mata (Mansores)	01/2015	12/2022	100,00	100,00	0,00	0,00	0,00	0,00	0,00	0,00
33	2016/49	Abertura/Pavimentação da ligação da Ribeira a Trancoso(Alvarenga)	01/2016	12/2022	100,00	100,00	0,00	0,00	0,00	0,00	0,00	0,00
33	2017/30	Projeto/Construção de interfaces/parques de estacionamento	01/2017	12/2022	100,00	100,00	0,00	0,00	0,00	0,00	0,00	0,00
33	2017/32	Acesso em modo suave à escola da Boavista	01/2017	12/2022	14 100,00	14 500,00	0,00	0,00	0,00	0,00	0,00	400,00
33	2020/69	Proj./construção de arruamentos previstos no PU Farrapa/Rossio	01/2020	12/2022	100,00	100,00	0,00	0,00	0,00	0,00	0,00	0,00
33	2022/47	Aquisição/Grande reparação de equipamento básico	01/2022	12/2022	10 000,00	110 000,00	0,00	0,00	0,00	0,00	0,00	100 000,00
33	2022/48	Aquisição de terrenos	01/2022	12/2022	15 400,00	65 400,00	0,00	0,00	0,00	0,00	0,00	50 000,00
33	2022/49	Colocação de barreiras de proteção em vias de comunicação	01/2022	12/2022	1 000,00	51 000,00	0,00	0,00	0,00	0,00	0,00	50 000,00
33	2022/50	Ret/Pav/arranjo arruam, parques, praças e passeios	01/2022	12/2022	10 000,00	10 000,00	0,00	0,00	0,00	0,00	0,00	0,00
33	2022/51	Construção de abrigos para passageiros	01/2022	12/2022	1 000,00	11 000,00	0,00	0,00	0,00	0,00	0,00	10 000,00
33	2022/52	Grandes repar/benef.estradas,entroncamentos,pontes e caminhos	01/2022	12/2022	300 000,00	1 061 400,00	0,00	0,00	0,00	0,00	0,00	761 400,00
33	2022/64	Proj./req. e arranjo urbanístico de Sto. António ao Bonjardim	01/2022	12/2024	100,00	5 100,00	200 000,00	200 000,00	0,00	0,00	0,00	5 000,00
33	2022/68	Requalificação da Rua de Vila Nova	06/2022	12/2023	0,00	200 000,00	218 000,00	0,00	0,00	0,00	0,00	200 000,00
34	2008/73	Geoparque	01/2008	12/2025	229 700,00	273 900,00	100 000,00	250 000,00	250 000,00	0,00	0,00	44 200,00
34	2010/5	Desenvolvimento Turístico Ativo em Arouca	06/2010	12/2022	30 400,00	44 400,00	0,00	0,00	0,00	0,00	0,00	14 000,00
34	2012/89	Adapt.edifícios escolares destino turismo	01/2012	12/2022	1 700,00	1 700,00	0,00	0,00	0,00	0,00	0,00	0,00
34	2016/52	Reabilitação e expansão do parque de campismo do Merujal	01/2016	12/2022	300 000,00	333 800,00	0,00	0,00	0,00	0,00	0,00	33 800,00
34	2022/54	Aquisição de terrenos	01/2022	12/2022	1 000,00	1 000,00	0,00	0,00	0,00	0,00	0,00	0,00
				Total:	7 318 800,00	10 613 200,00	5 203 500,00	6 642 700,00	5 421 100,00	1 020 000,00	0,00	3 294 400,00

Anexo VIII

OPERAÇÕES DE TESOURARIA

Operações de Tesouraria

Município de Arouca

Ano: 2022

(unidade: EUR)

CONTAS		SALDO GERÊNCIA ANTERIOR		MOVIMENTO ANUAL		SALDO GERÊNCIA SEGUINTE	
Código	Designação	Devedor	Credor	Devedor	Credor	Devedor	Credor
2372902149	Emídio Gonçalves da Conceição Tavares		49,88				49,88
24411	IS sobre cauções		77,53	594,96	536,12		18,69
2491	Serviços de Estrangeiros e Fronteiras			80,41	87,72		7,31
2499900008	Tesoureiro da Câmara Municipal de Arouca			82,10	82,10		
2499900660	Guarda Nacional Republicana			2 187,00	2 223,00		36,00
27711190624201	Alienação de Material Lenhoso do Parque Florestal de Sa		1 017,50				1 017,50
277119	Diversas		69 504,98	7 610,16	10 725,20		72 620,02
27712110003102	Construção do Polo Escolar de Rossas		310,57				310,57
27712110003103	Constr.Parque Estacionamento Trancoso-Alvarenga		2 224,47				2 224,47
27712110003104	Constr.Pólo Escolar Burgo-Pegões e betão ciclópico		423,57				423,57
27712110003106	Remod. Escola Básica Arouca- EB2/3 - Proc.21/2017		4 997,29	4 997,29			
277121100106141	Pavimentação acesso Bustelo/ Adaufe- 1.ª fase		31,21				31,21
27712110010646	Rem.Rede água Vila Visoça-Ampl.Rede apartir Reser.		250,82				250,82
27712110010648	Remodelação da rede água a V.Viçosa-colocação tubo		100,00				100,00
27712110010662	Praças/Ruas Centro Histórico-Alameda D.Domingos		5 199,51	5 199,51			
27712110010663	Entrocam. Largo da Feira-Beneficiação ER 225-3.ª F		6 346,07	3 807,64			2 538,43
27712110010664	Requalificação Urbanística Zona Poente Vila Arouca		12 079,47	12 079,47			
27712110010665	Requalificação da Rua de Poligny		10 655,63		699,70		11 355,33
27712110010666	Req. Cruzamento Portela de Moldes- Portas da Freita		26 414,91		2 123,70		28 538,61
27712110011002	Abertura/Pav.EM Portela Cabreiros-Cando Candal 1F		1 047,03				1 047,03
27712110014301	Reabilitação Edifício do Século XVII		5 948,52				5 948,52
27712110043401	Serralharia no Estádio e Piscina de Arouca		1 636,33				1 636,33
27712110055001	Repavimentação da Avenida 25 de Abril		934,71				934,71
27712110055002	Construção infra-estruturas Loteamento S.Pedro		208,34				208,34
27712110062905	Conser. Edif. Escolares e Outros Equipam. Públicos		113,91				113,91
27712110085010	Arranjo Urban.Largo Feira 1.ª F ER326-1(Alvarenga)		5 284,28				5 284,28
27712110086722	Rede Saneamento parte restante V.Arouca Proc3/2013		64,30				64,30

Operações de Tesouraria

Município de Arouca

Ano: 2022

(unidade: EUR)

CONTAS		SALDO GERÊNCIA ANTERIOR		MOVIMENTO ANUAL		SALDO GERÊNCIA SEGUINTE	
Código	Designação	Devedor	Credor	Devedor	Credor	Devedor	Credor
27712110086723	Introdução de Modos Suaves Rua Egas Moniz		6 168,68				6 168,68
27712110092903	Requalificação da EM 519		1 979,83				1 979,83
27712110097401	Pavimentações em Canelas e Espiunca		3 699,09				3 699,09
27712110097406	Abert Via de Ligação do Casal à Igreja (Chave)		1 286,51				1 286,51
27712110097407	Rep.Alameda D.Domingos P.B.e Rua Abel Botelho		4 624,69				4 624,69
27712110097408	Pav.EM de Orvida a Tanhel (Fermêdo)		903,93				903,93
27712110097409	Benef.acesso Pé da Cruz/Fontela/Cavada-1.ª Fase		1 391,92				1 391,92
27712110110406	Proc. 37/2011-Barreiras protecção vias Comunicação		1 705,00				1 705,00
277121101261005	Reabilitação Centro Histórico Arouca-Iluminação		146,53				146,53
277121101261053	Pav.de C.M. de Lameira a Mealha		243,09				243,09
277121101261066	Repavimentação EM Armada/Baixo		216,09				216,09
277121101261129	Req. Margens Rio Gondim Vila Boa e Alhavaite- 1.ªF		17 992,56				17 992,56
277121101261130	Pavimentação tapete em vários Locais do Concelho		8 704,47				8 704,47
277121101261131	Percurso Pedonal e Ciclável do Vale de Arouca		39 980,49		4 755,14		44 735,63
277121101261132	Pav.tapete vários locais concelho-Proc.18/DPO/2019		6 218,50				6 218,50
277121101261133	Pav.tapete vários locais concelho para 2020		15 671,61		401,38		16 072,99
277121101261134	Pav. tapete vários locais concelho para 2021		15 819,33		5 499,58		21 318,91
27712110135333	Áreas Habitação Social- Bairro S.Pedro		13 306,22				13 306,22
27712110135334	Pav. estrada de Acesso a Fuste - Moldes		1 935,00	1 935,00			
27712110135336	Req. Rua Pedro Alvares Cabral e Rua Carlos Alves				2 819,11		2 819,11
27712110147101	Rede de rega p/piscinas municipais		644,80				644,80
27712110153601	Cemitério do Merujal		114,47				114,47
27712110153602	Constr.Ampl.rede aguas resid/Lig.san-Piscinas		622,84				622,84
27712110153603	Constr.Parque Campismo Serra da Freita-Ed.Apoio		1 808,69				1 808,69
27712110153604	Construção Central de Camionagem		2 901,10				2 901,10
27712110153605	Exec.muros p/sust.taludes ameaçam ruina Valdasna		5 770,62				5 770,62
27712110153606	Constr.Infr/Estrut.z.Industrial Mata-2F-Mansores		1 207,99				1 207,99

Operações de Tesouraria

Município de Arouca

Ano: 2022

(unidade: EUR)

CONTAS		SALDO GERÊNCIA ANTERIOR		MOVIMENTO ANUAL		SALDO GERÊNCIA SEGUINTE	
Código	Designação	Devedor	Credor	Devedor	Credor	Devedor	Credor
27712110153607	Pintura interior 2.º Piso Biblioteca Municipal		443,44				443,44
27712110153608	Remod.antigo hospício p/Biblioteca - 2.ª Fase		419,84				419,84
27712110163201	Elaboração de projecto p/Parque Merendas Merujal		616,02				616,02
27712110180803	Passagens Hidráulicas M 511-2 (Urrô) -Proc.09/DPO		2 952,15				2 952,15
27712110180805	Acesso modo suave à escola de Boavista		10 725,68				10 725,68
27712110180806	Benef. estrada de Forno Telheiro à Igreja - Urrô		2 251,50				2 251,50
27712110180807	Expanção da área de acolhimento empresarial de Arouca				4 920,13		4 920,13
27712190047101	Fornecimento Fotocopiadora para DAF		109,41				109,41
27712190070101	Construção de Aqueduto em Romariz		495,75				495,75
27712190070106	Construção Zona Desportiva - Proc n.º 50/DPO		15 897,85	6 813,37			9 084,48
27712190086102	Reconstr.abrigo p/passageiros na Bouça-Chave		11,38				11,38
27712190175001	Rec/Pav.Arranjo arruam.espaços Vila-Ilum.Subterra.		265,45				265,45
27712190187101	Rep. Edifício Sec. XVII- Posto de Turismo		114,67				114,67
27712190204801	Proj/Adap Edif. Museu Municipal- Exec. Portões		644,96				644,96
27712190204802	Reconstr.abrigo passageiros lugar Carvoeiro-Rossas		99,00				99,00
27712190204803	Concep/Rep. Centro Coordenador Transportes		450,00				450,00
27712190234801	Construção Pólo Escolar de Escariz		10 862,41				10 862,41
27712190242003	Benef. Monte Calvo e espaços envolventes		6 870,24	3 501,90			3 368,34
27712190242004	Benef. Caminho das Fontainhas- Alvarenga		2 490,63		3 455,04		5 945,67
27712190349502	Requalificação das Piscinas de Arouca		1 389,00				1 389,00
27712190349504	Requalificação Piscinas Arouca- Trab.Complement.		530,96				530,96
27712190355501	Construção Polo Escolar de Canelas		17 303,52				17 303,52
27712190429701	Requalificação Museu Municipal de Arouca		679,07				679,07
27712190429702	Ampliação/Remodelação Complexo Desportivo - Sala Po		9 545,46				9 545,46
27712190443902	Percurso Pedonal e Ciclável do Vale de Arouca		28 315,13		538,04		28 853,17
27712190506202	Reabilitação espaços públicos bairro social Pade		1 187,38	1 187,38			
27712190506203	Constr. Rotunda e Avenida Acesso a Belece - 1.ª Fase		8 775,86	5 015,68			3 760,18

Operações de Tesouraria

Município de Arouca

Ano: 2022

(unidade: EUR)

CONTAS		SALDO GERÊNCIA ANTERIOR		MOVIMENTO ANUAL		SALDO GERÊNCIA SEGUINTE	
Código	Designação	Devedor	Credor	Devedor	Credor	Devedor	Credor
27712190506204	Req./Ampliação Cemitério Municipal		5 372,71				5 372,71
27712190506205	Beneficiação área lazer de Albergaria		5 396,95		245,40		5 642,35
27712190506206	Req. Zona Poente Vila de Arouca - Acesso Romariz		601,23		7 063,96		7 665,19
27712190506207	Req. Zona Poente Vila de Arouca - 2.ª Fase		7 898,16		8 222,54		16 120,70
27712190506208	Valência coletiva troço Ribeira percurso pedonal e cicláve				39 861,11		39 861,11
27712190507301	Reconstrução Passadiço ardido- Proc.n.º 56/DPO		223,28				223,28
27712190534401	Rec. escolas primárias fins turisticos		15 893,98				15 893,98
27712190579902	Remod. Ampl. EB1+JI Serra da Vila em Mansores		2 620,96		2 053,00		4 673,96
27712190598801	Eficiência Energética na Iluminação Pública Municipio Ar		16 194,50	9 613,05			6 581,45
27712190616401	Ampliação/Remodelação Complexo Despor. Arouca - Cas		13 921,22	8 352,73			5 568,49
27712190649801	Remoção Cobertura Fibrocimento EB 2/3 Escariz - Proc.		11 721,17				11 721,17
27712190649901	Centro Local de Moldes		4 738,34		6 073,27		10 811,61
27712199	Empreitadas e fornecimentos - vários		22 355,37				22 355,37
27712210080501	Aq. Serviços Controladores Passadiços do Paiva e Ponte				8 673,27		8 673,27
27712210085001	Arranjo Urban.Largo Feira 1.ª F ER326-1(Alvarenga)		14 544,95				14 544,95
27712210135301	Rem/Ampl. Rede Água Z. Ocid. Concelho- Adutora		202,85				202,85
27712210135304	Fornecimento Betão Betuminoso (Tapete) p/ ano 2011		728,00				728,00
27712210135305	Req. Rua Pedro Álvares Cabral Rua Carlos Alves - Contr				1 272,14		1 272,14
27712210153201	Proj.Rede Saneamento Freguesia de Alvarenga		773,14				773,14
27712210180801	Benef. estrada de Forno Telheiro à Igreja - Urrô		1 237,87				1 237,87
27712290054401	Arranjo Urban.Entronc Largo Feira 2.ª F-Alvarenga		5 237,10				5 237,10
27712290506201	Acesso em Modos suaves ao Centro de Resumil-Fermed		4 894,75				4 894,75
27712290506202	Reabilitação espaços públicos bairro social Pade		3 450,99	800,50			2 650,49
27712290506203	Constr. Rotunda Av. Acesso Belece 1.ª Fase		7 943,08				7 943,08
27712290506204	Req./Ampliação do Cemitério Municipal		4 201,70				4 201,70
27712290506205	Benef. Área de Lazer de Albergaria		6 102,45				6 102,45
27712290506206	Req. Zona Poente Vila de Arouca - Acesso a Romariz		11 141,79				11 141,79

Operações de Tesouraria

Município de Arouca

Ano: 2022

(unidade: EUR)

CONTAS		SALDO GERÊNCIA ANTERIOR		MOVIMENTO ANUAL		SALDO GERÊNCIA SEGUINTE	
Código	Designação	Devedor	Credor	Devedor	Credor	Devedor	Credor
27712290506207	Req. Zona Poente Vila de Arouca - 2.ª Fase		6 931,41				6 931,41
27712290616901	Serviços de Controladores nos Passadiços do Paiva		5 396,34	5 396,34			
TOTAL		0,00	613 155,93	79 254,49	112 330,65	0,00	646 232,09

Anexo IX

CONTRATAÇÃO ADMINISTRATIVA – SITUAÇÃO DOS CONTRATOS

Município de Arouca

Ano: 2022

Situação dos Contratos

(unidade: €)

Contrato											Visto Trib.de Contas		Dt 1º Pag. In. Ex.Fin.	Pagamentos no período					Pagamentos acumulados				
Entidade	Objeto	Data	Valor contrato	Pr. Contratual	Tipo de Contrato TC	Prazo	Dt Iní Ex.	Procedimento de contratação	Dt MECP	Dt Adic.	Dt Comun	Nº de Reg.	Data		Trab. Normais	R. de Preços	T/S/F Compl.	Trab. s.e.omiss	Out.Trab.	Trab. Normais	Rev. Preços	T/S/F Compl.	Trab. s.e.omiss	Out.Trab.
4ENERGY - Comércio e Instalações Técnicas, L.da	Empreitada de Complexo desportivo de Arouca – Alteração dos Dispositivos de Aquecimento de Água dos Tanques Interiores das Piscinas Municipais de Arouca.	2021-11-23	26 018,76	26 018,76	Empreitada de obras públicas	30 dias	2021-12-06	Ajuste Direto						2022-04-27	26 018,76					26 018,76				
A Malheiros, Lda.	Empreitada de Ampliação da Rede de Águas Pluviais e Pavimentação em Socorrais e Construção de Muro em S. Pedro.	2022-10-10	379,17	379,17	Empreitada de obras públicas	0 dias	2022-10-10	Ajuste Direto						2022-12-12		379,17					379,17			
A Malheiros, Lda.	Empreitada de Beneficiação da Via de Socorrais à Remolha (Várzea).	2022-10-10	401,09	401,09	Empreitada de obras públicas	0 dias	2022-10-10	Consulta Prévia						2022-11-25		401,09					401,09			
A Malheiros, Lda.	Empreitada de Benificiação da área de lazer de Albergaria	2022-05-17	2 601,20	2 601,20	Empreitada de obras públicas	0 dias	2022-05-17	Concurso Público						2022-06-27		2 601,20					2 601,20			
A Malheiros, Lda.	Empreitada de Construção de Acesso Pedonal entre a Rua de S. Pedro e o Bairro de S. Pedro.	2020-12-17	40 576,16	40 576,16	Empreitada de obras públicas	60 dias	2021-01-13	Consulta Prévia						2021-04-20	9 746,99					35 685,93				
A Malheiros, Lda.	Empreitada de Construção de Acesso Pedonal entre a Rua de S. Pedro e o Bairro de S. Pedro.	2022-03-25	874,50	874,50	Empreitada de obras públicas	18 dias	2022-03-07	Consulta Prévia						2022-04-28			874,50					874,50		
A Malheiros, Lda.	Empreitada de Construção de Acesso Pedonal entre a Rua de S. Pedro e o Bairro de S. Pedro.	2022-10-10	332,72	332,72	Empreitada de obras públicas	0 dias	2022-10-10	Consulta Prévia						2022-11-25		332,72					332,72			
A Malheiros, Lda.	Empreitada de Construção de Acesso Pedonal entre a Rua de S. Pedro e o Bairro de S. Pedro.	2022-03-25	1 555,66	1 555,66	Empreitada de obras públicas	378 dias	2021-03-12	Consulta Prévia						2022-04-28			1 555,66					1 555,66		
A Malheiros, Lda.	Empreitada de Construção de Acesso Pedonal entre a Rua de S. Pedro e o Bairro de S. Pedro.	2022-05-04	5 886,34	5 886,34	Empreitada de obras públicas	0 dias	2022-05-04	Consulta Prévia						2022-06-27		5 886,34					5 886,34			
A Malheiros, Lda.	Empreitada de Repavimentação em Calçada do Caminho das Cortinhas - Alvarenga.	2021-12-28	64 852,92	64 852,92	Empreitada de obras públicas	90 dias	2022-01-10	Consulta Prévia						2022-03-31	64 852,92					64 852,92				
A Malheiros, Lda.	Empreitada de Repavimentação em Calçada do Caminho das Cortinhas - Alvarenga.	2022-09-20	2 826,73	2 826,73	Empreitada de obras públicas	0 dias	2022-09-20	Consulta Prévia						2022-11-25		2 826,73					2 826,73			
A Malheiros, Lda.	Empreitada de Requalificação Urbanistica da Zona Poente da Vila de Arouca - Acesso a Romariz.	2022-03-28	31 188,35	31 188,35	Empreitada de obras públicas	0 dias	2022-03-28	Concurso Público						2022-05-23		31 188,35					31 188,35			
A Malheiros, Lda.	Empreitada de Requalificação Urbanistica da Zona Poente da Vila de Arouca - Acesso a Romariz.	2020-12-22	236 206,12	236 206,12	Empreitada de obras públicas	360 dias	2021-03-09	Concurso Público						2021-05-31	84 735,73					205 356,39				
A Malheiros, Lda.	Empreitada de Requalificação Urbanistica da Zona Poente da Vila de Arouca - Acesso a Romariz.	2022-06-13	1 321,71	1 321,71	Empreitada de obras públicas	0 dias	2022-06-13	Concurso Público						2022-07-22		1 321,71					1 321,71			
A Malheiros, Lda.	Empreitada de Requalificação Urbanística da Zona Poente da Vila de Arouca - 2ª fase	2022-07-06	11 823,77	11 823,77	Empreitada de obras públicas	0 dias	2022-05-31	Concurso Público						2022-08-11			11 823,77					11 823,77		
A Malheiros, Lda.	Empreitada de Requalificação Urbanística da Zona Poente da Vila de Arouca - 2ª fase	2020-12-22	136 610,84	136 610,84	Empreitada de obras públicas	365 dias	2021-03-10	Concurso Público						2021-05-31	99 243,26					136 610,85				
A Malheiros, Lda.	Empreitada de Requalificação Urbanística da Zona Poente da Vila de Arouca - Acesso a Romariz - Compromissos com proprietários	2022-01-27	46 138,62	46 138,62	Empreitada de obras públicas	60 dias	2022-02-01	Consulta Prévia						2022-02-25	46 138,62					46 138,62				
A Malheiros, Lda.	Empreitada de Áreas de Valência Coletiva e Troço da Ribeira do Percurso Pedonal e Ciclável do Vale de Arouca.	2022-03-04	640 727,60	640 727,60	Empreitada de obras públicas	365 dias	2022-05-14	Concurso Público						2022-06-27	167 497,65					167 497,65				
Aborridas - Terraplanagens, Lda	Empreitada de Expansão da Área de Acolhimento Empresarial de Arouca	2022-04-07	48 520,36	48 520,36	Empreitada de obras públicas	435 dias	2022-03-14	Concurso Público						2022-06-27			55 786,20					55 786,20		
Aborridas - Terraplanagens, Lda	Empreitada de Expansão da Área de Acolhimento Empresarial de Arouca	2022-10-03	56 626,53	56 626,53	Empreitada de obras públicas	0 dias	2022-10-03	Concurso Público						2022-11-25		56 626,53					56 626,53			
Aborridas - Terraplanagens, Lda	Empreitada de Expansão da Área de Acolhimento Empresarial de Arouca	2021-08-16	1 265 516,72	1 265 516,72	Empreitada de obras públicas	360 dias	2021-11-10	Concurso Público				37268	2021-10-08	2021-12-17	772 424,75					831 466,75				
Acontecimax Unipessoal, Lda	Prestação de serviços de projeção de cinema	2019-04-18	56 862,90	56 862,90	Aquisição de serviços	1095 dias	2019-05-01	Consulta Prévia						2019-10-21	7 638,30					24 464,70				
Acontecimax Unipessoal, Lda	Serviço projeção de Cinema - Proc. n.º 14/2022 – DPO/SP	2022-04-12	73 800,00	73 800,00	Aquisição de serviços	1096 dias	2022-05-01	Consulta Prévia						2022-10-27	11 008,50					11 008,50				
ACEAAP - Agência de Competências e Estudos Avançados para a Adminstração Pública, L.da	SERVIÇOS DE CONSULTORIA E ASSESSORIA ESTRATÉGICA DE APOIO ÀS DECISÕES DE CARATER JURÍDICO E NO ÂMBITO DA GESTÃO AUTÁRQUICA - PROC. N.º 1/2022 – DPO/SP	2022-01-21	22 140,00	22 140,00	Aquisição de serviços	364 dias	2022-01-24	Ajuste Direto						2022-05-18	7 380,00					7 380,00				
Adelino Pereira Soares de Abreu	Aquisição de Serviços Transportes Escolares - Ano letivo 2021/2022 - Circuito 8, 27 e 28 - Proc. nº19/2021 DPO/SP	2021-08-31	30 558,53	30 558,53	Aquisição de serviços	289 dias	2021-09-14	Concurso Público Comunitário						2021-10-28	12 690,74					17 492,14				
Adelino Pereira Soares de Abreu	Serviços Transporte população escolar p/ 2022/2023 - Proc. nº27/2022 DPO/SP - Circ. nº 7, 8, 27, 28, 32 e 39	2022-08-31	47 200,10	47 200,10	Aquisição de serviços	289 dias	2022-09-14	Concurso Público Comunitário						2022-11-14	13 307,60					13 307,60				
Adelino Pereira Soares de Abreu	Serviços de transportes escolares - Ano letivo 2021/2022 - Proc. nº30/2021 DPO/SP	2021-10-01	12 089,09	12 089,09	Aquisição de serviços	289 dias	2021-09-14	Concurso Público						2021-10-28	7 143,55					11 107,95				
Adriano dos Santos Gonçalves	Elaboração dos projetos de especialidades para o loteamento habitacional da Quinta do Cerrado	2020-06-23	46 617,00	46 617,00	Aquisição de serviços	121 dias	2020-06-24	Consulta Prévia						2021-12-29	10 747,35					15 774,75				
AGR- Engenharia e Serviços, L.da	Aquisição de serviços de Guias na Ponte Pedonal Suspensa sobre o Rio Paiva - Proc. n.º 22/2021 – DPO/SP	2021-09-03	96 361,47	96 361,47	Aquisição de serviços	364 dias	2021-07-30	Consulta Prévia						2021-09-28	61 472,70					78 703,60				
AGR- Engenharia e Serviços, L.da	Prestação de Serviços de Higiene e limpeza das instalações sanitárias dos parques de merendas da Freita e dos passadiços, zona Areinho - Proc. n.º 25/2021 – DPO/SP	2021-10-19	87 895,80	87 895,80	Aquisição de serviços	1095 dias	2021-11-01	Concurso Público						2021-12-27	30 909,99					33 351,54				
AGR- Engenharia e Serviços, L.da	Proc. nº36/2020/DPO/SP - SERVIÇOS DE CONTROLADORES NA PONTE PEDONAL SUSPENSA SOBRE O RIO PAIVA	2020-11-25	81 639,04	81 639,04	Aquisição de serviços	352 dias	2020-12-14	Consulta Prévia						2021-06-17	20 268,15					86 105,51				
AGR- Engenharia e Serviços, L.da	Serviços de Controladores nos Passadiços do Paiva - Proc. n.º 24/2021 – DPO/SP	2021-09-03	86 058,89	86 058,89	Aquisição de serviços	197 dias	2021-08-28	Concurso Público						2021-09-28	39 515,34					87 590,22				
AGR- Engenharia e Serviços, L.da	Serviços de controladores dos Passadiços do Paiva e ponte suspensa - Proc. n.º 13/2022 – DPO/SP	2022-03-18	24 054,03	24 054,03	Aquisição de serviços	61 dias	2022-03-19	Ajuste Direto						2022-05-10	23 968,69					23 968,69				
Altice Pay, S.A.	Aquisição de serviços de Pagamentos - Proc. n.º 14/2021 – DPO/SP	2021-05-28	12 238,50	12 238,50	Aquisição de serviços	364 dias	2021-05-28	Ajuste Direto						2021-06-22	12 875,68					25 097,44				
Altice Pay, S.A.	Serv. Pag.c/ referencia Multibanco MBWAY Visa - Proc. n.º 29/2022 – DPO/SP	2022-07-12	24 538,50	24 538,50	Aquisição de serviços	730 dias	2022-07-13	Ajuste Direto						2022-11-17	4 357,88					4 357,88				
Alugal, Lda	Locação de monoblocos pré-fabricados (Moldes e Mansores) - Proc. n.º 37/2022 – DPO/SP	2022-08-01	52 059,75	52 059,75	Aquisição de serviços	364 dias	2022-08-01	Consulta Prévia						2022-09-30	15 006,00					15 006,00				
Alugal, Lda	Proc 10/2021 DPO/SP - Locação de monoblocos pré-Fabricados	2021-04-30	52 736,25	52 736,25	Aquisição de serviços	450 dias	2021-05-03	Consulta Prévia						2021-06-28	28 782,00					45 509,99				
Alugal, Lda	Serviços locação de monoblocos pre-fabricados - Proc. nº 34/2021 - DPO/SP	2021-09-23	159 900,00	159 900,00	Aquisição de serviços	91 dias	2021-09-23	Ajuste Direto						2021-09-24	49 200,00					159 490,00				
Américo Gomes Construções - Unipessoal, Lda	Empreitada de Construção de Muro de Suporte no Cruzeiro - Escariz.	2022-11-07	1 617,22	1 617,22	Empreitada de obras públicas	0 dias	2022-11-07	Consulta Prévia						2022-12-21		1 617,22						1 617,22		
Américo Gomes Construções - Unipessoal, Lda	Empreitada de Construção de Muro de Suporte no Cruzeiro - Escariz.	2021-12-22	28 131,34	28 131,34	Empreitada de obras públicas	60 dias	2022-01-27	Consulta Prévia						2022-03-07	28 131,34					28 131,34				
Américo Gomes Construções - Unipessoal, Lda	Empreitada de Construção de Muros de Suporte em Escariz, Fermedo, S. Miguel do Mato e Várzea.	2022-12-02	1 615,01	1 615,01	Empreitada de obras públicas	0 dias	2022-12-02	Consulta Prévia						2022-12-22		1 615,01						1 615,01		
Américo Gomes Construções - Unipessoal, Lda	Empreitada de Construção de Muros de Suporte na M506-2 e Rua dos Cancelos	2022-05-16	12 179,40	12 179,40	Empreitada de obras públicas	30 dias	2022-05-26	Consulta Prévia						2022-07-22	12 179,40					12 179,40				
André Azevedo - Transportes de Passageiros Unipessoal, Lda	Aquisição de Serviços Transportes Escolares - Ano letivo 2021/2022 - Circ. 26 e 31 (Proc. N.º 19/2021 – DPO/SP)	2021-08-30	23 308,81	23 308,81	Aquisição de serviços	289 dias	2021-09-14	Concurso Público Comunitário						2021-10-28	7 400,91					12 137,50				
André Azevedo - Transportes de Passageiros Unipessoal, Lda	Aquisição de Serviços de Transporte de P. Escolar - Proc. n.º 40/2022 – DPO/SP- circuito 43	2022-09-05	8 700,48	8 700,48	Aquisição de serviços	289 dias	2022-09-14	Concurso Público						2022-11-09	2 465,14					2 465,14				
André Azevedo - Transportes de Passageiros Unipessoal, Lda	Serviços Transporte população escolar p/ 2022/2023 - Proc. nº 27/2022 DPO/SP - circ. nº 1, 33, 38, 45	2022-08-31	54 206,28	54 206,28	Aquisição de serviços	289 dias	2022-09-14	Concurso Público Comunitário						2022-11-09	15 358,45					15 358,45				
André Azevedo - Transportes de Passageiros Unipessoal, Lda	Serviços de transportes escolares - Ano letivo 2021/2022 - Circuito nº 3 - Proc. nº 30/2021 DPO/SP	2021-10-01	12 686,08	12 686,08	Aquisição de serviços	272 dias	2021-10-01	Concurso Público						2021-11-17	7 928,80					11 604,88				
André Filipe Loureiro da Silva	Serviços de produção de peças graficas - SIG - Proc. nº 17/2021DPO/SP	2021-06-30	23 985,00	23 985,00	Aquisição de serviços	420 dias	2021-07-01	Ajuste Direto						2021-09-29	11 753,30					21 414,30				

Município de Arouca

Ano: 2022

Situação dos Contratos

(unidade: €)

Contrato											Visto Trib.de Contas		Dt 1º Pag. In. Ex Fin.	Pagamentos no período					Pagamentos acumulados				
Entidade	Objeto	Data	Valor contrato	Pr. Contratual	Tipo de Contrato TC	Prazo	Dt Iní Ex.	Procedimento de contratação	Dt MECP	Dt Adic.	Dt Comun	Nº de Reg.	Data		Trab. Normais	R. de Preços	T/S/F Compl.	Trab. s.e.omiss	Out.Trab.	Trab. Normais	Rev. Preços	T/S/F Compl.	Trab. s.e.omiss	Out.Trab.
António Miguel da Costa Carvalho	Prestação de Serviços nos Complexos Desportivos - Proc.nº13/DPO/SP/2021	2021-11-08	11 061,57	11 061,57	Aquisição de serviços	364 dias	2021-10-01	Concurso Público						2021-12-20	5 548,00					6 360,25				
António Pedro Oliveira Ferreira	Serviços p/ implementação do SICadastral Simplificado - Proc. n.º 31/2021-DPO/SP	2021-10-19	29 999,70	29 999,70	Aquisição de serviços	547 dias	2021-10-20	Consulta Prévia						2021-12-20	4 768,36					7 424,16				
APS - Estudo, Projeto e Montagens de Iluminação, L.da	Empreitada de Eficiência Energética na Iluminação Pública do Município de Arouca – 1ª Fase	2022-10-19	1 807,83	1 807,83	Empreitada de obras públicas	0 dias	2022-10-19	Concurso Público						2022-12-12		1 807,83					1 807,83			
Armindo Soares Oliveira - Oficina e Stand, Unipessoal Lda.	Aquisição de uma Carrinha Usada DAU - Proc. N.º11/DPO/som/Aprov/2022	2022-04-20	8 610,00	8 610,00	Aquisição de bens	2 dias	2022-04-22	Ajuste Direto						2022-05-26	8 610,00					8 610,00				
Arouclean - Sociedade Unipessoal, Lda	Prestação de serviço de Higiene, desinfecção e limpeza de instalações sanitárias públicas - Proc. n.º 47/2021 – DPO/SP	2021-12-20	22 007,16	22 007,16	Aquisição de serviços	1096 dias	2021-12-21	Consulta Prévia						2022-01-01	5 196,14					5 196,14				
Arouclean - Sociedade Unipessoal, Lda	Prestação de serviços de higiene, desinfeção e limpeza das instalações sanitárias do Parque de Gondim	2019-11-20	11 070,00	11 070,00	Aquisição de serviços	1094 dias	2019-12-02	Consulta Prévia						2020-02-24	2 767,50					8 199,18				
Arquinew - Arquitetura e Projetos, Lda	Aquisição de Monoblocos - Proc. n.º 21/2022 – DPO/SP	2022-07-15	145 447,45	145 447,45	Aquisição de bens	30 dias	2022-07-18	Concurso Público						2022-10-07	145 447,46					145 447,46				
Artur Jorge Gomes de Almeida	Serviços de transportes escolares -Ano letivo 2021/2022 - Circuito nº 9 - Proc. nº 30/2021 DPO/SP	2021-10-01	7 365,39	7 365,39	Aquisição de serviços	272 dias	2021-10-01	Concurso Público						2021-11-26	5 189,24					6 738,07				
Associação Cultural Desportiva do Fojo	Contratação de programação de Teatro (Prc. DPO/SP21/2021)	2021-07-13	9 904,60	9 904,60	Aquisição de serviços	170 dias	2021-07-14	Ajuste Direto						2021-11-17	2 147,00					9 196,00				
Associação Cultural Desportiva do Fojo	Contratação de programação de teatro - Proc.º n.º 39/2022 – DPO/SP	2022-08-10	9 806,60	9 806,60	Aquisição de serviços	122 dias	2022-08-10	Ajuste Direto						2022-12-22	9 806,60					9 806,60				
Associação Cultural Desportiva do Fojo	Serviços de criação e apresentação de peças teatro - Proc. n.º 6/2022 – DPO/SP	2022-03-09	50 000,00	50 000,00	Aquisição de serviços	92 dias	2022-03-10	Ajuste Direto						2022-04-19	50 000,00					50 000,00				
Associação Florestal de Entre Douro e Vouga	Aquisição de serviços de execução de faixas de gestão de combustível da zona industrial da Farrapa, zona industrial de S. Domingos e rede viária municipal (Freguesias de Rossas, Várzea e Santa Eulália)	2020-06-23	62 010,00	62 010,00	Aquisição de serviços	29 dias	2020-06-24	Ajuste Direto						2020-12-29	11 322,92					26 406,72				
Associação Florestal de Entre Douro e Vouga	Aquisição de serviços de gestão florestal	2020-03-12	117 130,00	117 130,00	Aquisição de serviços	728 dias	2020-03-13	Ajuste Direto						2020-09-03	14 641,22					117 129,83				
Associação Florestal de Entre Douro e Vouga	SERVIÇOS DE GESTÃO FLORESTAL POR EQUIPA DE SAPADORES - Proc. n.º 11/2022 – DPO/SP	2022-04-26	141 599,04	141 599,04	Aquisição de serviços	730 dias	2022-04-27	Concurso Público						2022-08-25	41 299,72					41 299,72				
Associação Nativa - Natureza Invasoras e Valorização Ambiental	Serviços de Prevenção e Combate de Vespa Velutina (asiatica)	2020-08-24	31 800,00	31 800,00	Aquisição de serviços	729 dias	2020-08-25	Consulta Prévia						2020-12-29	18 550,00					31 800,00				
Associação Tin.Bra - Academia de Teatro	Serviços direção artistica da curta-metragem - Proc. n.º 43/2021 – DPO/SP	2021-12-06	11 690,00	11 690,00	Aquisição de serviços	62 dias	2021-12-07	Ajuste Direto						2021-12-27	7 014,00					11 690,00				
Associação Tin.Bra - Academia de Teatro	Serviços direção artistica de evento Recriação histórica - Proc. n.º 31/2022 – DPO/SP	2022-07-06	22 388,80	22 388,80	Aquisição de serviços	30 dias	2022-07-07	Ajuste Direto						2022-08-04	19 990,00					19 990,00				
Audioglobo - Mobiliário, Luz e Som, Unipessoal Lda	Serviços de aluguer de equipamentos de som, Iluminação Feira das Colheitas - Proc. n.º 50/2022 – DPO/SP	2022-09-20	24 932,10	24 932,10	Aquisição de serviços	3 dias	2022-09-20	Consulta Prévia						2022-11-22	24 932,10					24 932,10				
Barbot e Bernardo, Lda	Aquisição de Teares para oficinas de tecelagem no âmbito do Orçamento Participativo - Proc. nº33/DPO/SP	2022-06-22	6 908,91	6 908,91	Aquisição de bens	29 dias	2022-06-23	Ajuste Direto						2022-10-19	6 908,92					6 908,92				
BEST CONTENT UNIPESSOAL, LDA	Desenvolvimento e implementação dos portais Web "Passadiços do Paiva" e "516 Arouca"	2020-12-15	12 730,50	12 730,50	Aquisição de serviços	120 dias	2020-12-16	Consulta Prévia						2021-01-26	1 906,50					7 072,50				
BIOHOT - Comércio de Biocombustiveis Sólidos, L.da	Aquisição de Pellets para as Piscinas Municipais Arouca - Proc. nº12/Aprov/DPO/SOM/2021	2021-07-02	29 483,10	29 483,10	Aquisição de bens	362 dias	2021-07-03	Consulta Prévia						2021-08-27	11 793,24					23 696,55				
Brainergy Unipessoal, L.da	Serviços de aquisição de dominios e conteudos WEB - Proc. n.º 39/2021 – DPO/SP	2021-11-23	21 402,00	21 402,00	Aquisição de serviços	30 dias	2021-11-24	Ajuste Direto						2022-01-01	21 402,00					21 402,00				
BUBBLE CREATIVE STUDIO - UNIPESSOAL, LDA	Serviços filmagem/realização/edição da curta metragem MAFALDA - Proc. n.º 44/2021 – DPO/SP	2021-12-07	12 976,50	12 976,50	Aquisição de serviços	62 dias	2021-12-09	Ajuste Direto						2021-12-27	9 083,55					12 976,50				
Carla Marisa Monteiro e Silva	Prestação de Serviços nos Complexos Desportivos - Proc.nº13/DPO/SP/2021	2021-11-08	8 014,59	8 014,59	Aquisição de serviços	364 dias	2021-10-01	Concurso Público						2022-01-01	2 486,77					2 486,77				
Carlos Alberto Leite Araújo	Aquisição de Serviços Transportes Escolares - Ano letivo 2021/2022 - Circuito nº6 - Proc. nº19/2021 DPO/SP	2021-08-31	4 007,31	4 007,31	Aquisição de serviços	289 dias	2021-09-14	Concurso Público Comunitário						2021-11-26	2 481,78					3 916,20				
Carlos Alberto Leite Araújo	Serviços Transporte população escolar p/ 2022/2023 - Proc. nº27/2022 DPO/SP - Circ. nº6	2022-08-31	4 464,72	4 464,72	Aquisição de serviços	289 dias	2022-09-14	Concurso Público Comunitário						2022-11-24	1 289,80					1 289,80				
Carlos Almeida Brandão	Serviços Transporte população escolar p/ 2022/2023 - Proc. nº27/2022 DPO/SP - Circ. nº9 e 26	2022-08-31	12 684,38	12 684,38	Aquisição de serviços	289 dias	2022-09-14	Concurso Público Comunitário						2022-10-31	3 593,91					3 593,91				
Carlos Almeida Brandão	Serviços de transportes escolares - Ano letivo 2021/2022 - Circuito 15 - Proc. nº 30/2021 DPO/SP	2021-10-01	6 525,87	6 525,87	Aquisição de serviços	272 dias	2021-10-01	Concurso Público						2021-11-17	4 078,66					5 969,68				
Carlos Daniel Alves de Almeida	Prestação de Serviços nos Complexos Desportivos - Proc.nº13/DPO/SP/2021	2021-11-08	1 172,08	1 172,08	Aquisição de serviços	364 dias	2021-10-01	Concurso Público						2021-12-16	2 160,90					2 587,20				
CAETANOBUS - Fabricação de Carroçarias, SA	Aquisição de um mini autocarro - Proc. n.º 34/2022 – DPO/SP	2022-07-26	127 920,00	127 920,00	Aquisição de bens	30 dias	2022-07-27	Concurso Público						2022-11-08	127 920,00					127 920,00				
CAIMA - Transportes, S.A.	Serviços Transporte população escolar p/ 2022/2023 - Proc. nº27/2022 DPO/SP - Circ. nº2, 23	2022-08-31	38 686,61	38 686,61	Aquisição de serviços	289 dias	2022-09-14	Concurso Público Comunitário						2022-10-31	10 961,20					10 961,20				
CAIMA - Transportes, S.A.	Serviços de transportes escolares - Ano letivo 2021/2022 - Circuito nº 2 e 23 - Proc. nº 30/2021 DPO/SP	2021-10-01	36 203,83	36 203,83	Aquisição de serviços	289 dias	2021-09-14	Concurso Público						2021-11-11	22 627,39					33 118,27				
Cátia Patrícia Gonçalves Camisão Ferreira	Serviços de consultoria no âmbito das Politicas da Juventude (Proc. nº39/DPO/SP/2020)	2021-01-07	8 495,00	8 495,00	Aquisição de serviços	358 dias	2021-01-07	Ajuste Direto						2021-07-14	4 247,50					8 495,00				
Cine Clube de Arouca	Aquisição de Serviços de produção e realização - Proc. n.º 45/2021 – DPO/SP	2021-12-17	19 990,00	19 990,00	Aquisição de bens	31 dias	2021-12-20	Ajuste Direto						2022-10-14	19 990,00					19 990,00				
Clece, SA	Aquisição de serviços de higiene, desinfeção e limpeza em vários edificios municipais - Museu, Biblioteca, Pavilhão desportivo e LIT (Proc. nº3/2021/DPO/SP)	2021-03-18	38 140,39	38 140,39	Aquisição de serviços	1095 dias	2021-03-19	Consulta Prévia						2021-08-06	12 438,19					19 694,88				
Clece, SA	Serviços de Higiene desinfeção e limpeza (lote 1) - Proc. n.º 12/2022 – DPO/SP	2022-07-12	45 233,02	45 233,02	Aquisição de serviços	1096 dias	2022-07-13	Concurso Público Comunitário						2022-08-16	6 333,87					6 333,87				
Clece, SA	Serviços de Limpeza e desinfeção de Wcs na Feira das Colheitas - Proc. N.º34/DPO/som/Aprov/2022	2022-09-16	9 574,39	9 574,39	Aquisição de serviços	4 dias	2022-09-22	Ajuste Direto						2022-11-22	9 574,40					9 574,40				
Coeficiente, Lda.	Serviços de fiscalização do estado de conservação dos Passadiços do Paiva	2020-06-18	24 354,00	24 354,00	Aquisição de serviços	698 dias	2020-06-19	Ajuste Direto						2021-02-16	7 306,20					24 354,00				
Comansegur - Segurança Privada, S.A.	Aquisição de serv. Segurança Eletronica - Proc. nº15/2021/DPO/SP	2021-07-19	31 601,16	31 601,16	Aquisição de serviços	1096 dias	2021-08-02	Consulta Prévia						2022-03-02	7 340,64					7 340,64				
Conduril - Engenharia, S.A.	Construção da Ponte Pedonal Suspensa Sobre o Rio Paiva.	2019-02-21	191 040,65	191 040,65	Empreitada de obras públicas	463 dias	2019-01-17	Concurso Limitado por Prévia Qualificação						2019-04-24										
Construções Carlos Pinho, L.da	Aquisição de 300 ton. de betão betuminoso (tapete) para o ano de 2019	2019-04-24	14 354,10	14 354,10	Outras aquisições patrimoniais	N/A	2019-06-18	Consulta Prévia						2019-06-18						14 330,18				
Construções Carlos Pinho, L.da	Aquisição de Betão Betuminoso (tapete) para o ano de 2021 (Proc.nº2/APROV/DPO/SOM/2021)	2021-03-01	80 861,43	80 861,43	Aquisição de bens	304 dias	2021-03-02	Consulta Prévia						2021-04-20	13 719,42					79 614,19				
Construções Carlos Pinho, L.da	Aquisição de tapete betuminoso para 2022 - Proc. n.º 9/APROV/DPO/SOM/2022	2022-06-01	156 948,00	156 948,00	Aquisição de bens	212 dias	2022-06-02	Concurso Público						2022-08-04	154 593,77					154 593,77				
Construções Carlos Pinho, L.da	Empreitada de Requalificação/Expansão da Zona Industrial da Mata - Mansores.	2022-12-15	85 362,98	85 362,98	Empreitada de obras públicas	0 dias	2022-12-15	Concurso Público						2022-12-28		85 362,98					85 362,98			
Construções Carlos Pinho, L.da	Empreitada de Requalificação/Expansão da Zona Industrial da Mata - Mansores.	2022-02-22	390 635,21	390 635,21	Empreitada de obras públicas	270 dias	2022-03-23	Concurso Público						2022-06-27	365 989,56					365 989,56				
Construções Carlos Pinho, L.da	Empreitada de Pavimentação em Tapete em Vários Locais do Concelho para 2020.	2022-06-21	4 254,65	4 254,65	Empreitada de obras públicas	0 dias	2022-06-21	Concurso Público						2022-08-11		4 254,65					4 254,65			
Construções Carlos Pinho, L.da	Empreitada de Pavimentação em Tapete em Vários Locais do Concelho para 2021.	2022-06-21	15 084,14	15 084,14	Empreitada de obras públicas	0 dias	2022-06-21	Concurso Público						2022-08-11		15 084,14					15 084,14			
Construções Carlos Pinho, L.da	Empreitada de Pavimentação em Tapete em Vários Locais do Concelho para 2021.	2022-11-02	25 132,42	25 132,42	Empreitada de obras públicas	0 dias	2022-11-02	Concurso Público						2022-12-28		25 132,42					25 132,42			
Construções Carlos Pinho, L.da	Empreitada de Pavimentação em Tapete em Vários Locais do Concelho para 2021.	2021-07-21	418 379,35	418 379,35	Empreitada de obras públicas	60 dias	2021-08-23	Concurso Público						2021-10-26	67 630,81					403 000,55				

Município de Arouca

Ano: 2022

Situação dos Contratos

(unidade: €)

Contrato												Visto Trib.de Contas		Dt 1º Pag. In. Ex.Fin.	Pagamentos no período					Pagamentos acumulados				
Entidade	Objeto	Data	Valor contrato	Pr. Contratual	Tipo de Contrato TC	Prazo	Dt Iní Ex.	Procedimento de contratação	Dt MECP	Dt Adic.	Dt Comun	Nº de Reg.	Data		Trab. Normais	R. de Preços	T/S/F Compl.	Trab. s.e.omiss	Out.Trab.	Trab. Normais	Rev. Preços	T/S/F Compl.	Trab. s.e.omiss	Out.Trab.
Construções Carlos Pinho, L.da	Empreitada de Pavimentação em Tapete em Vários Locais do Concelho para 2021.	2021-11-08	18 792,13	18 792,13	Empreitada de obras públicas	271 dias	2021-10-21	Concurso Público						2022-04-27			18 792,13					18 792,13		
Construções Carlos Pinho, L.da	Empreitada de Pavimentação em Tapete em vários Locais do Concelho para 2022 (Rossas/Urrô/Espiunca).	2022-10-10	262 694,50	262 694,50	Empreitada de obras públicas	45 dias	2022-10-20	Concurso Público						2022-12-05	261 078,00					261 078,00				
Cooperativa Agricola de Arouca, CRL	Aquisição de substrato -Ajuste direto - Proc. N.º07/DPO/som/Aprov/2022	2022-04-19	10 572,44	10 572,44	Aquisição de bens	300 dias	2022-04-20	Ajuste Direto						2022-06-09	10 573,29					10 573,29				
Cooperativa Agricola de Arouca, CRL	Proc. 4/DPO/som/Aprov/2021 Aquisição de Fertilizantes e substratos	2021-02-18	7 681,03	7 681,03	Aquisição de bens	310 dias	2021-02-24	Consulta Prévia						2021-06-04	953,10					7 681,03				
Daniela Vieira Freitas	Serviços p/ implementação do SICadastral Simplific - Proc. n.º 31/2021-DPO/SP	2021-10-19	29 999,70	29 999,70	Aquisição de serviços	547 dias	2021-10-20	Consulta Prévia						2021-12-20	14 566,25					17 276,25				
DocValley - Serviços de Documentação e Transporte, Lda	PRESTAÇÃO DOS SERVIÇOS DE TRANSPORTE DA POPULAÇÃO ESCOLAR – ANO LETIVO 2022/2023 - Proc. N.º 52/2022 – DPO/SP (circ. 12A, 50 e 51)	2022-10-31	14 383,78	14 383,78	Aquisição de serviços	240 dias	2022-11-02	Consulta Prévia						2022-12-27	1 961,42					1 961,42				
Ecogestus - Resíduos, Estudos e Soluções, Lda	Elaboração de Projeto requalificação do ecocentro Arouca (Proc. nº25/SP/DPO/2020)	2020-12-21	19 557,00	19 557,00	Aquisição de serviços	120 dias	2020-12-22	Ajuste Direto						2021-07-30	11 734,20					17 601,30				
Ecologia per Festes, SL	Aquisição de Copos Reutilizados para Eventos - Proc. N.º30/DPO/som/Aprov/2022	2022-09-09	12 828,90	12 828,90	Aquisição de bens	8 dias	2022-09-12	Ajuste Direto						2022-09-30	12 828,90					12 828,90				
Edgar de Pinho Brandão	Empreitada de Conservação de Vias em Vários locais do Concelho para 2021.	2022-12-02	696,47	696,47	Empreitada de obras públicas	0 dias	2022-12-02	Ajuste Direto						2022-12-22		696,47					696,47			
Edgar de Pinho Brandão	Empreitada de Conservação de Vias municipais em Vários Locais do Concelho para 2022.	2022-06-23	15 052,00	15 052,00	Empreitada de obras públicas	180 dias	2022-07-08	Ajuste Direto						2022-07-27	15 052,00					15 052,00				
Elevatrans, Lda	Locação de monoblocos pré-fabricados para a Escola Secundária de Arouca	2018-09-07	114 082,50	114 082,50	Outro	18 meses	2018-09-04	Concurso Público						2018-11-14	15 100,69					114 082,48				
Emilio Aguiar - Construções, Lda.	Empreitada de Ampliação/Remodelação do Complexo Desportivo de Arouca - Sala Polivalente	2022-11-02	2 460,30	2 460,30	Empreitada de obras públicas	0 dias	2022-11-02	Concurso Público						2022-12-12		2 460,30					2 460,30			
Emilio Aguiar - Construções, Lda.	Empreitada de Beneficiação de Edifício Contiguo ao Polo Escolar de Arouca.	2022-11-07	1 060,54	1 060,54	Empreitada de obras públicas	0 dias	2022-11-07	Consulta Prévia						2022-12-12		1 060,54					1 060,54			
Emilio Aguiar - Construções, Lda.	Empreitada de Beneficiação de Edifício Contiguo ao Polo Escolar de Arouca.	2021-11-08	39 707,38	39 707,38	Empreitada de obras públicas	30 dias	2021-12-06	Consulta Prévia						2021-12-28	3 955,92					39 707,38				
Emilio Aguiar - Construções, Lda.	Empreitada de Remodelação de Edificio para Estaleiro Social.	2022-09-28	52 783,07	52 783,07	Empreitada de obras públicas	90 dias	2022-10-24	Consulta Prévia						2022-12-22	4 365,88					4 365,88				
Emilio Aguiar - Construções, Lda.	Serviço de mão de obra para manutenção de edificios e equipamentos municipais (proc. 2/2021/DPO/SP)	2021-03-05	89 790,00	89 790,00	Aquisição de serviços	729 dias	2021-03-08	Consulta Prévia						2021-05-05	27 581,20					50 022,73				
EMPRIBUILD, LDA	Empreitada de Reabilitação e Expansão do Parque de Campismo do Merujal - Equipamento de Apoio ao Autocaravanismo e Reabilitação dos Balnearios.	2022-03-09	299 845,28	299 845,28	Empreitada de obras públicas	270 dias	2022-04-13	Concurso Público						2022-06-27	82 734,16					82 734,16				
EMPRIBUILD, LDA	Empreitada de Remodelação e Ampliação da EB1+JI de Serra da Vila em Mansores - Centro local de Mansores.	2021-02-04	363 160,70	363 160,70	Empreitada de obras públicas	360 dias	2021-02-12	Concurso Público						2021-06-18	43 523,65					99 087,99				
Endesa Energia S.A - Sucursal Portugal	FORNECIMENTO DE ELETRICIDADE EM REGIME DE MERCADO DE PREÇOS LIVRES - Proc. n.º 27/2020 – DPO/SP	2020-12-03	1 719 179,77	1 719 179,77	Aquisição de serviços	757 dias	2020-12-04	Concurso Público Comunitário						2021-03-17	476 592,97					1 035 565,80				
Entreposto Máquinas Comércio Equipamentos Agrícolas e Industrial, S.A	Reparação de retroescavadora - Proc. Nº 13 /2022/ Aprov./DPO/SOM	2022-04-19	8 904,83	8 904,83	Aquisição de serviços	10 dias	2022-04-20	Ajuste Direto						2022-05-11	8 904,83					8 904,83				
Exito Events Unipessoal Lda	Fornec. queima de efeitos pirotecnicos- F. Colheitas - Proc. n.º 45/2022 – DPO/SP	2022-09-21	19 065,00	19 065,00	Aquisição de serviços	1 dias	2022-09-24	Consulta Prévia						2022-12-21	19 065,00					19 065,00				
Feirauto II - Automóveis, S.A.	Aquisição de uma viatura de passageiros 100% eletrica - Proc. n.º 57/2022 – DPO/SP	2022-12-14	55 344,00	55 344,00	Aquisição de bens	8 dias	2022-12-14	Consulta Prévia						2022-12-29	55 344,00					55 344,00				
Fernando Jorge Alves Teixeira	Prestação de serviços para eletricista (DPO/som16-APROV/2021)	2021-09-21	20 910,00	20 910,00	Aquisição de serviços	364 dias	2021-09-22	Consulta Prévia						2021-12-27	14 210,16					20 900,16				
Fernando Jorge Alves Teixeira	Serviços de eletrecista em regime de bolsa de horas 2022-2024 - Proc. n.º 38/APROV/DPO/SOM/2022	2022-11-24	92 188,50	92 188,50	Aquisição de serviços	731 dias	2022-11-25	Consulta Prévia						2022-12-27	1 632,60					1 632,60				
Ferreira & Duarte, L.da	Manutenção equipamentos e máquinas jardim - Proc. n.º 1/APROV/DPO/SOM/2022	2022-02-25	36 285,00	36 285,00	Aquisição de serviços	546 dias	2022-02-28	Consulta Prévia						2022-04-26	4 798,70					4 798,70				
Filipe Daniel Coelho Unipessoal, L.da	Aquisição de Serviços Domótica - Proc. n.º 08/2022 – DPO/SP	2022-03-09	21 033,00	21 033,00	Aquisição de serviços	1096 dias	2022-03-10	Consulta Prévia						2022-05-26	6 199,20					6 199,20				
FINIS_Resíduos Industriais, Unipessoal, Lda	ServiçosTransporte de residuos seletivos - Proc. n.º 40/2021 DPO/SP	2021-11-29	82 552,80	82 552,80	Aquisição de serviços	1095 dias	2021-11-30	Concurso Público						2022-01-28	15 038,75					15 038,75				
FLOPONOR, S.A	Aquisição de Serviços de Reflorestação do Parque de Santa Luzia - Proc. n.º1/2021 – DPO/SP	2021-04-30	100 076,48	100 076,48	Aquisição de serviços	638 dias	2021-05-03	Concurso Público						2021-10-01	44 810,92					59 371,07				
Foto Engenho, Projetos e serviços de Fotografia Lda	Elaboração de Estudo Delimitação de Zonas Inundáveis - Proc.º n.º 20/2022 – DPO/SP	2022-06-01	23 124,00	23 124,00	Aquisição de serviços	122 dias	2022-06-02	Ajuste Direto						2022-07-13	23 124,00					23 124,00				
FOCUS GROUP II - Design & Consultancy, L.da	Elaboração do projeto do percurso pedonal e ciclável do Vale de Arouca	2016-09-27	38 745,00	38 745,00	Aquisição de serviços	77 dias	2016-10-15	Ajuste Direto						2017-02-09	645,75					38 099,25				
Gascan - Gases Combustíveis, S.A.	Fornecimento de Gás Propano a granel para 2021/ 22 - Proc. n.º 18/APROV/DPO/SOM/2021	2021-11-05	138 974,32	138 974,32	Aquisição de bens	364 dias	2021-12-01	Concurso Público						2022-01-20	83 711,36					83 711,36				
Geo-Silvestre, Lda	Prestação Serviços de Mão-de-obra para Eventos - Proc. n.º 29/APROV/DPO/SOM/2022	2022-09-07	23 985,00	23 985,00	Aquisição de serviços	303 dias	2022-09-08	Ajuste Direto						2022-10-27	21 525,00					21 525,00				
Geoatributo - Consultadoria e Informação para o Planeamento e Ordamento do Território, L.da	Revisão do Plano Municipal de Emergência e Proteção Civil - DPO/SP29/2020	2020-11-16	15 744,00	15 744,00	Aquisição de serviços	119 dias	2020-11-17	Ajuste Direto						2021-08-27	6 297,60					14 169,60				
Gistree - Sistemas de Informação Geográfica Floresta e Ambiente, L.da	Revisão e atualização do Plano Municipal de Defesa da Floresta Contra Incêndios	2020-08-10	20 664,00	20 664,00	Aquisição de serviços	60 dias	2020-08-11	Ajuste Direto						2021-08-27	2 066,40					20 664,00				
Gonçalo Teixeira Silva & Oliveira, Lda.	Aquisição de Pneus para 2021 - Proc. n.º 15/APROV/DPO/SOM/2021	2021-07-26	18 060,68	18 060,68	Aquisição de bens	157 dias	2021-07-27	Consulta Prévia						2021-10-28	1 099,13					18 060,68				
Grupo Cultural e Recreativo de Rôssas	Serviços Produção peças Teatro - Proc. n.º 48/2021 – DPO/SP	2022-01-12	10 000,00	10 000,00	Aquisição de serviços	31 dias	2022-01-12	Ajuste Direto						2021-07-27	10 000,00					11 250,00				
HelpPhone Tecnologias de Comunicação, S.A.	Serviços de teleassistencia a pessoas em isolamento - Proc. n.º 42/2021 – DPO/SP	2021-11-26	20 988,00	20 988,00	Aquisição de serviços	1095 dias	2021-11-29	Ajuste Direto						2022-02-28	5 031,29					5 031,29				
Higienova - Higiene e Limpeza Industrial, Lda	Materiais de Limpeza e Higiene - Proc. n.º 4/DPO/SOM/APROV/2022	2022-03-15	13 338,12	13 338,12	Aquisição de bens	290 dias	2022-03-16	Consulta Prévia						2022-05-26	13 338,12					13 338,12				
Ibermoinhos Engenharia, Unipessoal, L.da	EMPREITADA DE CENTRO DE DESENVOLVIMENTO LOCAL DE MOLDES - EB1 + JI DE PAÇOS.	2022-02-14	8 149,32	8 149,32	Empreitada de obras públicas	430 dias	2021-10-26	Concurso Público						2022-03-24			6 194,00						6 194,00	
Ibermoinhos Engenharia, Unipessoal, L.da	EMPREITADA DE CENTRO DE DESENVOLVIMENTO LOCAL DE MOLDES - EB1 + JI DE PAÇOS.	2022-10-21	5 638,64	5 638,64	Empreitada de obras públicas	0 dias	2022-10-21	Concurso Público						2022-11-21		5 638,64					5 638,64			
Ibermoinhos Engenharia, Unipessoal, L.da	EMPREITADA DE CENTRO DE DESENVOLVIMENTO LOCAL DE MOLDES - EB1 + JI DE PAÇOS.	2021-10-12	18 789,89	18 789,89	Empreitada de obras públicas	471 dias	2021-09-15	Concurso Público						2021-12-06			361,95						17 665,71	
Ibermoinhos Engenharia, Unipessoal, L.da	EMPREITADA DE CENTRO DE DESENVOLVIMENTO LOCAL DE MOLDES - EB1 + JI DE PAÇOS.	2021-02-12	328 141,00	328 141,00	Empreitada de obras públicas	360 dias	2021-03-01	Concurso Público						2021-06-18	88 740,61					148 977,48				
Ilusotouch - Limpezas Técnicas, Lda	Prestação de Serviços de Higiene e Limpeza dos Parques de Merendas e respetivas instalações sanitárias na Serra da Freita e das Instalações sanitárias dos Passadiços na Zona do Areinho	2020-09-02	77 268,60	77 268,60	Aquisição de serviços	1094 dias	2020-09-01	Concurso Público						2020-11-02						16 662,26				
Ilusotouch - Limpezas Técnicas, Lda	Prestação de serviços de higiene, desinfeção e limpeza (lote 2 - Complexo Desportivo de Escariz)	2020-08-07	96 721,39	96 721,39	Aquisição de serviços	729 dias	2020-06-01	Concurso Público						2020-07-29	35 538,19					71 504,73				
Ilusotouch - Limpezas Técnicas, Lda	SERVIÇOS DE HIGIENE, DESINFEÇÃO E LIMPEZA – (LOTE 4 – INSTALAÇÕES SANITÁRIAS PÚBLICAS) - Proc. n.º 51/2022 – DPO/SP	2022-11-02	45 387,00	45 387,00	Aquisição de serviços	1096 dias	2022-11-03	Concurso Público						2022-12-27	1 260,75					1 260,75				
Ilusotouch - Limpezas Técnicas, Lda	Serviços de Higiene desinfeção e limpeza - Proc. n.º 12/2022 – DPO/SP	2022-07-12	161 061,42	161 061,42	Aquisição de serviços	1096 dias	2022-07-13	Concurso Público Comunitário						2022-09-27	17 895,72					17 895,72				
Infoassitec - Sistemas Informáticos, Lda	Aquisição De Equipamento Informático - Proc. n.º 32/2022 – DPO/SP	2022-07-19	16 398,36	16 398,36	Aquisição de bens	31 dias	2022-07-20	Consulta Prévia						2022-12-22	16 398,36					16 398,36				
Intergraph (Portugal) - Sist. Comp. Grafic. SA	Manutenção de Software SIG - Proc. n.º 49/2021 – DPO/SP	2022-01-20	24 015,26	24 015,26	Aquisição de serviços	1096 dias	2022-01-21	Ajuste Direto						2022-02-28	8 005,09					8 005,09				
Intergraph (Portugal) - Sist. Comp. Grafic. SA	Manutenção de software SIG	2020-01-28	23 004,20	23 004,20	Aquisição de serviços	730 dias	2020-02-01	Ajuste Direto						2020-03-12	7 668,07					23 004,21				

Contrato												Visto Trib.de Contas		Dt 1º Pag. In. Ex.Fin.	Pagamentos no período					Pagamentos acumulados				
Entidade	Objeto	Data	Valor contrato	Pr. Contratual	Tipo de Contrato TC	Prazo	Dt Iní Ex.	Procedimento de contratação	Dt MECP	Dt Adic.	Dt Comun	Nº de Reg.	Data		Trab. Normais	R. de Preços	T/S/F Compl.	Trab. s.e.omiss	Out.Trab.	Trab. Normais	Rev. Preços	T/S/F Compl.	Trab. s.e.omiss	Out.Trab.
Jaime Azevedo, Construções, Lda	Empreitada de Requalificação de duas salas do Palácio da Justiça de Arouca.	2022-10-28	308,51	308,51	Empreitada de obras públicas	0 dias	2022-10-28	Consulta Prévia						2022-12-28		308,51					308,51			
JMJS -Eletrónica e Equipamentos, Unipessoal Lda	Aquisição Painel Led - Proc. n.º 30/2022 – DPO/SP	2022-07-07	24 354,00	24 354,00	Aquisição de bens	45 dias	2022-07-08	Ajuste Direto						2022-11-16	24 354,00					24 354,00				
Joaquim Fernandes Barbosa - Unipessoal, Lda	PRESTAÇÃO DOS SERVIÇOS DE TRANSPORTE DA POPULAÇÃO ESCOLAR – ANO LETIVO 2022/2023 – Proc. N.º 52/2022 – DPO/SP (circ 11)	2022-10-31	4 544,60	4 544,60	Aquisição de serviços	240 dias	2022-11-02	Consulta Prévia						2022-12-28	619,72					619,72				
Jorge Miguel Fernandes Carvalho	Produção do evento História de um Mosteiro - Proc. n.º 18/2022 – DPO/SP	2022-05-26	13 530,00	13 530,00	Aquisição de serviços	61 dias	2022-05-27	Ajuste Direto						2022-06-17	13 530,00					13 530,00				
José Gonçalves Oliveira, L.da	Aquisição de Serviços de Transporte de P. Escolar - Proc. n.º 40/2022 – DPO/SP - Circuito 30	2022-09-05	16 725,53	16 725,53	Aquisição de serviços	289 dias	2022-09-14	Concurso Público						2022-11-09	4 831,27					4 831,27				
José Gonçalves Oliveira, L.da	PRESTAÇÃO DOS SERVIÇOS DE TRANSPORTE DA POPULAÇÃO ESCOLAR – ANO LETIVO 2022/2023 - Proc. N.º 52/2022 – DPO/SP (circ. 5 e 34)	2022-10-31	11 341,92	11 341,92	Aquisição de serviços	240 dias	2022-11-02	Consulta Prévia						2022-12-22	1 545,48					1 545,48				
José Gonçalves Oliveira, L.da	Serviços Transporte população escolar p/ 2022/2023 - Proc. nº27/2022 DPO/SP - Circ. nº 14 e 16	2022-08-31	24 552,14	24 552,14	Aquisição de serviços	289 dias	2022-09-14	Concurso Público Comunitário						2022-11-09	5 496,83					5 496,83				
José Gonçalves Oliveira, L.da	Serviços de transportes escolares - Ano letivo 2021/2022 - Circuito nº 5, 16 e 30 - Proc. nº 30/2021 DPO/SP	2021-10-01	34 647,92	34 647,92	Aquisição de serviços	289 dias	2021-09-14	Concurso Público						2021-11-17	20 765,85					30 805,89				
José Gonçalves Oliveira, L.da	Serviços transporte população escolar- circuito 14 - Proc. N.º 35/2021 – DPO/SP	2021-10-26	12 603,99	12 603,99	Aquisição de serviços	246 dias	2021-10-27	Ajuste Direto						2021-12-20	7 877,50					10 312,36				
José Soares, Arquitecto L.da	Alteração e ampliação do projeto de requalificação urbanística da zona poente da Vila de Arouca	2018-10-25	18 450,00	18 450,00	Aquisição de serviços	60 dias	2018-11-01	Ajuste Direto						2019-05-21	1 845,00					18 450,00				
José Soares, Arquitecto L.da	Elaboração projeto Loja Cidadão - PROC. N.º 3/2022 – DPO/SP	2022-03-07	55 743,60	55 743,60	Aquisição de serviços	61 dias	2022-03-08	Consulta Prévia						2022-06-30	11 148,72					11 148,72				
Lactogal - Produtos Alimentares S.A.	Fornecim/ leite escolar ... ano letivo 2022/2023 - Proc. n.º 23/2022 – DPO/SP	2022-09-28	37 901,36	37 901,36	Aquisição de serviços	303 dias	2022-09-29	Consulta Prévia						2022-11-14	7 922,74					7 922,74				
Laura Maria de Pinho Azevedo Pereira de Pinho	Aquisição de serviços de higiene, desinfeção e limpeza de instalações sanitárias nos Passadiços do Paiva	2019-10-10	39 807,72	39 807,72	Aquisição de serviços	1095 dias	2019-11-01	Consulta Prévia						2019-12-20	12 163,47					35 090,67				
Laurinda Duarte Soares	Aquisição de serviços de higiene, desinfeção e limpeza de instalações sanitárias nos Passadiços do Paiva	2019-10-10	35 379,72	35 379,72	Aquisição de serviços	1095 dias	2019-11-01	Consulta Prévia						2019-12-18	10 902,36					30 039,87				
Leonel Paiva Carvalho e Filho, L.da	Aquisição de Rachão/Godo/Cimento/Areia - Conservação de Vias (nº DPO/SOM1-APROV/2021)	2021-02-26	9 871,37	9 871,37	Aquisição de bens	300 dias	2021-03-01	Consulta Prévia						2021-04-12	745,97					9 823,20				
Leonel Paiva Carvalho e Filho, L.da	Conservação de Vias - Proc.n.º3/DPO/som/Aprov/2022	2022-02-21	11 891,64	11 891,64	Aquisição de bens	303 dias	2022-02-22	Consulta Prévia						2022-03-23	9 430,86					9 430,86				
Luís Carlos Conceição Almeida	Prestação de Serviços nos Complexos Desportivos - Proc.nº13/DPO/SP/2021	2021-11-08	14 288,97	14 288,97	Aquisição de serviços	364 dias	2021-10-01	Concurso Público						2021-12-23	8 091,00					9 645,75				
Luís Carlos Rodrigues de Almeida	Limpeza da Ciclovia - Proc. n.º 50/2021 – DPO/SP	2022-01-17	72 560,16	72 560,16	Aquisição de serviços	712 dias	2022-01-18	Consulta Prévia						2022-04-19	22 011,64					22 011,64				
Luís Miguel Teixeira Pinto Brandão, Unipessoal, Ld.ª	Serviços Transporte população escolar p/ 2022/2023 - Proc. nº27/2022 DPO/SP - Circ. nº 47	2022-08-31	4 953,17	4 953,17	Aquisição de serviços	289 dias	2022-09-14	Concurso Público Comunitário						2022-11-14	1 405,56					1 405,56				
Luís Pinho do Rosário	Empreitada de Construção e Manutenção de Elementos de Serralharia em Edifícios Municipais.	2021-11-24	31 083,58	31 083,58	Empreitada de obras públicas	365 dias	2021-12-03	Ajuste Direto						2021-12-27	5 978,52					28 921,56				
LUBRIFUEL - Combustíveis e Lubrificantes, Lda.	Fornecimento de Gasóleo para 2021 e 2022 - Proc. n.º 17/APROV/DPO/SOM/2021	2021-11-15	156 179,25	156 179,25	Aquisição de bens	364 dias	2021-11-16	Concurso Público						2022-01-01	155 478,53					155 478,53				
Mais Além - Cooperativa de Serviços CRL	Aquisição de Serviços Transportes Escolares - Ano letivo 2021/2022 - Circuito nº 11 e 25 - Proc. nº 19/2021 DPO/SP	2021-08-31	16 721,37	16 721,37	Aquisição de serviços	289 dias	2021-09-14	Concurso Público Comunitário						2021-11-08	8 097,20					11 362,20				
Mais Além - Cooperativa de Serviços CRL	Serviços Transporte população escolar p/ 2022/2023 - Proc. nº27/2022 DPO/SP - Circ. nº 3 e 25	2022-08-31	15 569,28	15 569,28	Aquisição de serviços	289 dias	2022-09-14	Concurso Público Comunitário						2022-10-31	4 411,50					4 411,50				
Manuel Silva Esteves	Aquisição de Serviços Transportes Escolares - Ano letivo 2021/2022 - Circuito nº 10 - Proc. nº19/2021 DPO/SP	2021-08-31	7 880,29	7 880,29	Aquisição de serviços	289 dias	2021-09-14	Concurso Público Comunitário						2021-11-03	2 988,70					5 137,87				
Manuel Silva Esteves	Serviços Transporte população escolar p/ 2022/2023 - Proc. nº27/2022 DPO/SP - Circ. nº 10 e 48	2022-08-31	10 967,18	10 967,18	Aquisição de serviços	289 dias	2022-09-14	Concurso Público Comunitário						2022-10-31	3 107,37					3 107,37				
Maria Fernanda Gonzalez Ferreira de Almeida	Prestação de Serviços no BUPI - Proc. n.º 10/2022-DPO/SP	2022-03-10	19 200,00	19 200,00	Aquisição de serviços	487 dias	2022-03-11	Ajuste Direto						2022-05-18	10 434,78					10 434,78				
Marisela da Costa Barbosa	Prestação de Serviços nos Complexos Desportivos - Proc.nº13/DPO/SP/2021	2021-11-08	12 617,13	12 617,13	Aquisição de serviços	364 dias	2021-10-01	Concurso Público						2021-12-14	3 474,90					4 294,70				
Márcio & António, L.da	Prestação de serviços de limpeza da zona envolvente aos Passadiços do Paiva	2018-10-26	101 410,20	101 410,20	Aquisição de serviços	1095 dias	2018-10-26	Concurso Público						2018-12-14	10 978,40					109 866,58				
Márcio & António, L.da	Serviços limpeza e de silvicultura - Proc. n.º 33/2021 – DPO/SP	2021-12-10	123 541,20	123 541,20	Aquisição de serviços	1095 dias	2021-12-11	Concurso Público						2022-04-05	33 127,34					33 127,34				
Mário Ferreira Pinto & Filhos, Lda	Empreitada de Base Logística de Apoio ao Turismo de Natureza - Sítio dos Viveiros da Granja.	2022-09-21	434 261,65	434 261,65	Empreitada de obras públicas	365 dias	2022-10-20	Concurso Público						2022-12-28	12 476,20					12 476,20				
Mário Ferreira Pinto & Filhos, Lda	Empreitada de Beneficiação do Caminho das Fontainhas - Alvarenga.	2021-07-29	133 083,80	133 083,80	Empreitada de obras públicas	120 dias	2021-09-21	Concurso Público						2021-12-28	73 246,80					126 048,05				
Mário Ferreira Pinto & Filhos, Lda	Empreitada de Estratégia local de Habitação (urbanização) - Loteamento Vila Pavão.	2022-07-26	3 282,29	3 282,29	Empreitada de obras públicas	207 dias	2022-09-21	Concurso Público						2022-11-25			3 282,29						3 282,29
Mário Ferreira Pinto & Filhos, Lda	Empreitada de Estratégia local de Habitação (urbanização) - Loteamento Vila Pavão.	2021-10-19	309 095,35	309 095,35	Empreitada de obras públicas	240 dias	2021-11-08	Concurso Público						2021-12-28	236 846,65					243 339,15				
Mário Ferreira Pinto & Filhos, Lda	Empreitada de Estratégia local de Habitação (urbanização) - Loteamento Vila Pavão.	2022-07-12	34 400,50	34 400,50	Empreitada de obras públicas	377 dias	2021-12-21	Concurso Público						2022-09-27			32 202,71						32 202,71
Mário Ferreira Pinto & Filhos, Lda	Empreitada de Estratégia local de Habitação (urbanização) - Loteamento Vila Pavão.	2022-09-09	28 604,31	28 604,31	Empreitada de obras públicas	166 dias	2022-08-16	Concurso Público						2022-11-25			23 967,02						23 967,02
Mário Ferreira Pinto & Filhos, Lda	Empreitada de Reconstrução de PH na Estrada Portela/Cabreiros - Moldes	2022-12-02	1 168,09	1 168,09	Empreitada de obras públicas	0 dias	2022-12-02	Consulta Prévia						2022-12-28		1 168,09					1 168,09		
Mário Rui Brandão de Almeida	Prestação de Serviços nos Complexos Desportivos - Proc.nº13/DPO/SP/2021	2021-11-08	3 704,72	3 704,72	Aquisição de serviços	364 dias	2021-10-01	Concurso Público						2021-12-14	2 872,53					3 212,10				
MGN Consultores, Unipessoal L.da	Serv. elaboração P. Municipal p/ Igualdade e Não discriminação - Proc. n.º 5/2021 – DPO/SP	2021-04-01	19 188,00	19 188,00	Aquisição de serviços	480 dias	2021-04-05	Ajuste Direto						2022-06-22	13 431,60					13 431,60				
Mind Software e Multimédia e Industrial, S.A.	Manut. Software EPAPER - Proc. nº52/DPO/SP/2021	2022-02-11	11 531,25	11 531,25	Aquisição de serviços	1096 dias	2022-02-11	Ajuste Direto						2022-05-20	3 843,75					3 843,75				
Miranvias, Pintura e Sinalização, L.da	Empreitada de Sinalização Horizontal em Vários Locais do Concelho para 2022.	2022-06-03	17 360,37	17 360,37	Empreitada de obras públicas	60 dias	2022-06-09	Ajuste Direto						2022-08-11	15 749,23					15 749,23				
Miranvias, Pintura e Sinalização, L.da	Empreitada de Sinalização Horizontal em Vários Locais do Concelho para 2022.	2022-08-08	1 469,98	1 469,98	Empreitada de obras públicas	24 dias	2022-07-15	Ajuste Direto						2022-11-28			3 081,12						3 081,12
Moreira Pinto, Lda	Empreitada de Requalificação Urbanística da Zona Poente da Vila de Arouca (PPI: 24.242.2017/19)	2019-08-14	32 956,95	32 956,95	Empreitada de obras públicas	0 dias	2019-08-14	Concurso Público						2019-09-27										
Moreira Pinto, Lda	Empreitada de Requalificação Urbanística da Zona Poente da Vila de Arouca - Remodelação da envolvente da JF de Arouca e Burgo	2022-06-03	26 970,96	26 970,96	Empreitada de obras públicas	30 dias	2022-06-09	Consulta Prévia						2022-10-28	11 496,76					11 496,76				
Moreira Pinto, Lda	Empreitada de Requalificação Urbanística da Zona Poente da Vila de Arouca - Remodelação da envolvente da JF de Arouca e Burgo	2022-09-27	2 224,15	2 224,15	Empreitada de obras públicas	10 dias	2022-07-29	Consulta Prévia						2022-10-28			2 224,15						2 224,15
Moreira Pinto, Lda	Empreitada de Requalificação Urbanística da Zona Poente da Vila de Arouca - Trabalhos relativos ao Acordo de Gestão com o IP e acabamentos na parte poente	2022-01-19	1 834,16	1 834,16	Empreitada de obras públicas	0 dias	2022-01-19	Consulta Prévia						2022-03-31		1 834,16					1 834,16		
Moreira Pinto, Lda	Empreitada de Requalificação da Rua Cidade de Poligny.	2020-10-20	106 917,04	106 917,04	Empreitada de obras públicas	150 dias	2020-12-14	Concurso Público						2020-12-29	1 256,10					106 917,04				
Moreira Pinto, Lda	Empreitada de Requalificação da Rua Cidade de Poligny.	2022-02-01	6 788,78	6 788,78	Empreitada de obras públicas	0 dias	2022-02-01	Concurso Público						2022-02-24		6 788,78					6 788,78		
Moreira Pinto, Lda	Empreitada de Requalificação do Cruzamento da Portela de Moldes - Fase 2	2022-01-18	690,78	690,78	Empreitada de obras públicas	0 dias	2022-01-18	Ajuste Direto						2022-03-31		690,78					690,78		
Moreira Pinto, Lda	Empreitada de Requalificação do Cruzamento da Portela de Moldes - Portas da Freita	2022-01-26	20 250,65	20 250,65	Empreitada de obras públicas	0 dias	2022-01-26	Concurso Público						2022-04-28		20 250,65					20 250,65		

Município de Arouca

Ano: 2022

Situação dos Contratos

(unidade: €)

Contrato											Visto Trib.de Contas		Dt 1º Pag. In. Ex.Fin.	Pagamentos no período					Pagamentos acumulados				
Entidade	Objeto	Data	Valor contrato	Pr. Contratual	Tipo de Contrato TC	Prazo	Dt Iní Ex.	Procedimento de contratação	Dt MECP	Dt Adic.	Dt Comun	Nº de Reg.	Data		Trab. Normais	R. de Preços	T/S/F Compl.	Trab. s.e.omiss	Out.Trab.	Trab. Normais	Rev. Preços	T/S/F Compl.	Trab. s.e.omiss	Out.Trab.
Moreira Pinto, Lda	Empreitada de Requalificação do Cruzamento da Portela de Moldes - Portas da Freita	2020-12-17	257 502,59	257 502,59	Empreitada de obras públicas	150 dias	2021-01-27	Concurso Público						2021-02-24	4 521,19					255 307,40				
Moura Flores Unipessoal Lda.	Aq. de Serviços Manutenção do Relvado C.Treinos - Proc. n.º 26/APROV/DPO/SOM/2022	2022-08-22	58 794,00	58 794,00	Aquisição de serviços	731 dias	2022-08-23	Consulta Prévia						2022-10-20	7 346,79					7 346,79				
Moura Flores Unipessoal Lda.	Serviços de manutenção do relvado natural do Complexo Desportivo de Arouca e limpeza do restante espaço envolvente	2020-08-20	47 847,00	47 847,00	Aquisição de serviços	729 dias	2020-08-21	Consulta Prévia						2020-09-28	17 933,40					49 555,67				
Movex- Produção, Venda e Aluguer de Módulos Pré-Fabricados, SA	Locação de monoblocos pré-fabricados - Proc. n.º 37/2022 – DPO/SP	2022-08-01	11 857,20	11 857,20	Aquisição de serviços	364 dias	2022-08-01	Consulta Prévia						2022-10-14	3 271,80					3 271,80				
Movex- Produção, Venda e Aluguer de Módulos Pré-Fabricados, SA	Locação monoblocos pré-fabricados para o JI de Serra Vila-Mansores (Proc. n.º 6/2021 – DPO/SP)	2021-03-30	22 899,53	22 899,53	Aquisição de serviços	480 dias	2021-04-01	Ajuste Direto						2021-07-16	6 543,60					20 857,73				
MOT - Espetáculos e Entretenimento, Lda	Evento Bora Encontro de Viagens de Arouca - Proc. nº38/2022 DPO/SP	2022-08-23	51 660,00	51 660,00	Aquisição de serviços	21 dias	2022-08-23	Consulta Prévia						2022-09-26	51 660,00					51 660,00				
MOTA-ENGIL, ENGENHARIA E CONSTRUÇÃO, S.A.	Aquisição de britas para 2019	2019-04-24	18 361,44	18 361,44	Aquisição de bens	N/A	2019-07-15	Ajuste Direto						2019-07-15						18 337,49				
MWT - Metalworking Tecnologies, Lda	Empreitada de Percurso Pedonal e Ciclável do Vale de Arouca – Travessia da Pedra Má.	2022-02-01	156 921,04	156 921,04	Empreitada de obras públicas	91 dias	2022-02-25	Concurso Público						2022-04-27	89 396,61					89 396,61				
Narciso de Carvalho & Filhos, Lda	Empreitada de Iluminação do Campo de Treinos de Arouca.	2022-11-07	6 534,40	6 534,40	Empreitada de obras públicas	0 dias	2022-11-07	Consulta Prévia						2022-12-29		6 534,40					6 534,40			
Narciso de Carvalho & Filhos, Lda	Empreitada de Iluminação do Campo de Treinos de Arouca.	2020-09-01	89 746,26	89 746,26	Empreitada de obras públicas	120 dias	2021-02-18	Consulta Prévia						2021-11-24	46 416,34					89 746,26				
NORSALVA-Associação de Nadadores-Salvadores	Prestação de serviços de vigilância da praia fluvial do Areínho e piscinas exteriores do Complexo Desportivo de Arouca durante a época balnear 2019	2019-05-31	14 649,30	14 649,30	Aquisição de serviços	N/A	2019-06-01	Ajuste Direto						2019-08-16						14 276,98				
NORSALVA-Associação de Nadadores-Salvadores	Serviço de vigilancia nadador-salvador - Proc. n.º 26/2022 – DPO/SP	2022-07-12	41 049,34	41 049,34	Aquisição de serviços	95 dias	2022-06-16	Consulta Prévia						2022-08-18	41 049,13					41 049,13				
Nuvem Luminosa Unipessoal, Lda	Serviços de aluguer, instal.... Feira das Colheitas - Proc.º n.º 42/2022 – DPO/SP	2022-08-23	10 270,50	10 270,50	Aquisição de serviços	3 dias	2022-09-19	Ajuste Direto						2022-11-09	10 270,50					10 270,50				
Número Sensação, L.da	Serviços de execução faixas de gestão de Combustivel - Proc. nº 20/2021/DPO/SP	2021-07-09	6 349,20	6 349,20	Aquisição de serviços	31 dias	2021-07-09	Ajuste Direto						2022-01-21	5 544,08					5 544,08				
OMNIFLOW, S.A.	Aquisição de sistema passadeiras inteligentes - Proc. n.º 12/APROV/DPO/SOM/2022	2022-05-06	24 597,92	24 597,92	Aquisição de bens	31 dias	2022-05-09	Ajuste Direto						2022-08-19	24 597,92					24 597,92				
Paisagem em Perspetiva - Unipessoal, L.da	Acesso em modos suaves à Escola da Boavista - Muro de vedação em granito conforme compromissos com proprietários	2022-09-06	194,25	194,25	Empreitada de obras públicas	0 dias	2022-09-06	Ajuste Direto						2022-12-21		194,25					194,25			
Paisagem em Perspetiva - Unipessoal, L.da	Acesso em modos suaves à Escola da Boavista - Muro de vedação em granito conforme compromissos com proprietários	2022-05-04	192,67	192,67	Empreitada de obras públicas	0 dias	2022-05-04	Ajuste Direto						2022-08-02		192,67					192,67			
Paisagem em Perspetiva - Unipessoal, L.da	Acesso em modos suaves à Escola da Boavista - Muro de vedação em granito conforme compromissos com proprietários	2021-11-04	14 076,80	14 076,80	Empreitada de obras públicas	25 dias	2021-12-22	Ajuste Direto						2022-03-07	14 076,80					14 076,80				
Paulo Jorge da Fonseca Mendes	Aquisição de Serviços Transportes Escolares - Ano letivo 2021/2022 - Circuito nº 4 - Proc. nº 19/2021 DPO/SP	2021-08-31	7 387,78	7 387,78	Aquisição de serviços	289 dias	2021-09-14	Concurso Público Comunitário						2021-10-28	5 205,02					7 303,82				
Paulo Jorge da Fonseca Mendes	Aquisição de Serviços de Transporte de P. Escolar - Proc. n.º 40/2022 – DPO/SP- circuito 31	2022-09-05	7 395,41	7 395,41	Aquisição de serviços	289 dias	2022-09-14	Concurso Público						2022-11-09	2 095,36					2 095,36				
Paulo Jorge da Fonseca Mendes	Serviços Transporte população escolar p/ 2022/2023 - Proc. nº 27/2022 DPO/SP (circ. 4)	2022-08-31	7 830,43	7 830,43	Aquisição de serviços	289 dias	2022-09-14	Concurso Público Comunitário						2022-11-09	2 218,62					2 218,62				
Paviazeméis - Pavimentações de Azeméis, L.da	Empreitada de Pavimentação do Arruamento de Sub-Ribes a Belo Horizonte.	2022-11-07	658,85	658,85	Empreitada de obras públicas	0 dias	2022-11-07	Ajuste Direto						2022-12-12		658,85					658,85			
Paviazeméis - Pavimentações de Azeméis, L.da	Empreitada de Requalificação da Rua Pedro Alvares Cabral e Rua Carlos Alves.	2022-06-28	8 444,36	8 444,36	Empreitada de obras públicas	0 dias	2022-06-28	Concurso Público						2022-08-16		8 444,36					8 444,36			
Paviazeméis - Pavimentações de Azeméis, L.da	Empreitada de Requalificação da Rua Pedro Alvares Cabral e Rua Carlos Alves.	2021-07-22	305 024,67	305 024,67	Empreitada de obras públicas	210 dias	2021-09-13	Concurso Público						2021-11-24	194 310,60				255 303,02					
Paviazeméis - Pavimentações de Azeméis, L.da	Empreitada de Requalificação da Rua Pedro Alvares Cabral e Rua Carlos Alves.	2022-10-24	10 140,29	10 140,29	Empreitada de obras públicas	0 dias	2022-10-24	Concurso Público						2022-12-28		10 140,29					10 140,29			
Paviazeméis - Pavimentações de Azeméis, L.da	Empreitada de Requalificação da Rua Pedro Alvares Cabral e Rua Carlos Alves.	2022-03-23	26 969,37	26 969,37	Empreitada de obras públicas	54 dias	2022-03-09	Concurso Público						2022-05-30			24 206,68					24 206,68	
Paviazeméis - Pavimentações de Azeméis, L.da	Empreitada de Requalificação da Rua Pedro Alvares Cabral e Rua Carlos Alves.	2022-04-14	9 334,90	9 334,90	Empreitada de obras públicas	0 dias	2022-04-14	Concurso Público						2022-05-30		9 334,90					9 334,90			
Paviazeméis - Pavimentações de Azeméis, L.da	Empreitada de Requalificação e Ampliação da Área de Acolhimento Empresarial das Lameiradas - 1ª Fase.	2022-12-15	28 581,56	28 581,56	Empreitada de obras públicas	0 dias	2022-12-15	Concurso Público						2022-12-28		28 581,56					28 581,56			
Paviazeméis - Pavimentações de Azeméis, L.da	Empreitada de Requalificação e Ampliação da Área de Acolhimento Empresarial das Lameiradas - 1ª Fase.	2021-07-22	465 075,00	465 075,00	Empreitada de obras públicas	300 dias	2022-04-29	Concurso Público						2022-06-28	214 788,63				214 788,63					
PAISAGEM VANGUARDISTA - MANUTENÇÃO DE JARDINS UNIPESSOAL, L.DA	Prestação de Serviços de Manutenção e Conservação de Jardins e Espaços Verdes Públicos em Arouca	2020-05-07	73 357,20	73 357,20	Aquisição de serviços	729 dias	2020-05-08	Consulta Prévia						2020-07-29	15 282,75				73 357,20					
PAISAGEM VANGUARDISTA - MANUTENÇÃO DE JARDINS UNIPESSOAL, L.DA	Serviços de manutenção e conservação de Jardins e espaços verdes em Arouca - Proc. n.º 6/APROV/DPO/SOM/2022	2022-04-04	73 615,50	73 615,50	Aquisição de serviços	731 dias	2022-04-05	Consulta Prévia						2022-06-09	21 460,41				21 460,41					
Pedro Ferreira Pinto, Sociedade Unipessoal Lda	Aquisição de uma carrinha usada para a DDS - Proc. N.º36/DPO/som/Aprov/2022	2022-10-21	23 500,00	23 500,00	Aquisição de bens	67 dias	2022-10-21	Consulta Prévia						2022-11-17	23 500,00				23 500,00					
Petroleos de Portugal - PETROGAL, S.A.	Fornecimento de 100 ton. de betume 160/220 a granel para o ano de 2019	2019-05-10	47 970,00	47 970,00	Outras aquisições patrimoniais	N/A	2019-07-31	Consulta Prévia						2019-07-31					47 845,27					
PEDRAL- Pedreiras do Crasto de Cambra, S.A.	Aquisição de Inertes para 2022 - Proc. n.º 10/APROV/DPO/SOM/2022	2022-04-14	26 094,45	26 094,45	Aquisição de bens	257 dias	2022-04-18	Consulta Prévia						2022-05-18	23 461,04				23 461,04					
Planalto Subtil, Unipessoal Lda	Ajuste Direto para aquisição de serviços de limpeza e manutenção de caminhos florestais - Proc. n.º 23 – DPO/SP	2021-07-26	11 713,00	11 713,00	Aquisição de serviços	31 dias	2021-07-27	Ajuste Direto						2022-02-25	11 713,00				11 713,00					
Pontomarc - Impressões, Lda	Aquisição de Fitas para Pescoço para eventos - Proc. nº32/Aprov/DPO/SOM/2022	2022-09-15	9 963,00	9 963,00	Aquisição de bens	5 dias	2022-09-16	Ajuste Direto						2022-10-11	9 963,00				9 963,00					
Portwind Unipessoal, L.da	Empreitada de Remoçao de Cobertura de fibrocimento EB 2.3 de Escariz.	2022-02-22	30 412,73	30 412,73	Empreitada de obras públicas	0 dias	2022-02-22	Concurso Público						2022-03-21		30 412,73					30 412,73			
Portwind Unipessoal, L.da	Empreitada de Remoçao de Cobertura de fibrocimento EB 2.3 de Escariz.	2021-02-05	206 052,26	206 052,26	Empreitada de obras públicas	90 dias	2021-03-01	Concurso Público						2021-09-30	80 218,04				122 654,50					
PreZero Portugal, SA	Recolha e transporte de resíduos urbanos, limpeza urbana e lavagem, desinfeção e manutenção de contentores no Município de Arouca	2020-09-22	975 812,26	975 812,26	Aquisição de serviços	1094 dias	2020-09-23	Concurso Público Comunitário				1134	2021-01-12	2021-01-29	334 644,51				704 914,08					
Proglobal - Comércio de Produtos Licenciados, Lda	Aquisição de Chapeus de Palha para eventos - Proc. nº31/Aprov/DPO/SOM/2022	2022-09-06	9 040,50	9 040,50	Aquisição de bens	10 dias	2022-09-07	Ajuste Direto						2022-09-29	9 040,50				9 040,50					
Prosegur - Companhia de Segurança, Lda	Serviços vigilancia Feira das Colheitas - Proc.º n.º 49/2022 – DPO/SP	2022-09-14	24 538,50	24 538,50	Aquisição de serviços	6 dias	2022-09-19	Ajuste Direto						2022-11-16	24 538,50				24 538,50					
Protyp Lda	Prestação de serviços de manutenção e assistência aos equipamentos informáticos de apoio aos sistemas de controlo e gestão de bilhética dos Passadiços do Paiva	2020-05-13	7 749,00	7 749,00	Aquisição de serviços	1095 dias	2020-05-14	Consulta Prévia						2020-09-03	2 583,00				7 749,00					
Protyp Lda	Prestação dos Serviços de Manutenção e Assistência aos Sistemas de Controlo e Gestão de Bilhética dos Passadiços do Paiva	2020-02-03	35 055,00	35 055,00	Aquisição de serviços	730 dias	2020-02-04	Ajuste Direto						2020-04-30	11 685,00				35 055,00					
Protyp Lda	Prestação dos serviços de hospedagem de servidor dedicado de apoio aos sistemas de controlo e gestão de bilhética dos Passadiços do Paiva	2020-03-20	10 516,50	10 516,50	Aquisição de serviços	729 dias	2020-03-21	Consulta Prévia						2020-09-03	3 505,50				10 516,50					
Quimigaia - Prod. Higiene e Limpeza, L.da	Aquisição de Material de Limpeza (Proc. nº11/DPO/APROV/21)	2021-06-14	8 914,98	8 914,98	Aquisição de bens	199 dias	2021-06-15	Consulta Prévia						2021-07-28	2 186,08				8 206,50					
Rafael Gilde Unipessoal, L.da	Aquisição de serviços de design	2020-05-29	64 575,00	64 575,00	Aquisição de serviços	1094 dias	2020-06-01	Consulta Prévia						2020-07-29	19 101,90				53 183,15					
Reclacambra - Publicidade e Serviços, Lda	Aluguer de contentores parque campismo Merujal - Proc. Nº 17/Aprov./DPO/som/2022	2022-05-11	9 249,60	9 249,60	Aquisição de serviços	276 dias	2022-05-12	Ajuste Direto						2022-08-04	7 023,30				7 023,30					

Município de Arouca

Ano: 2022

Situação dos Contratos

(unidade: €)

Contrato											Visto Trib.de Contas		Dt 1º Pag. In. Ex.Fin.	Pagamentos no período					Pagamentos acumulados				
Entidade	Objeto	Data	Valor contrato	Pr. Contratual	Tipo de Contrato TC	Prazo	Dt Iní Ex.	Procedimento de contratação	Dt MECP	Dt Adic.	Dt Comun	Nº de Reg.	Data		Trab. Normais	R. de Preços	T/S/F Compl.	Trab. s.e.omiss	Out.Trab.	Trab. Normais	Rev. Preços	T/S/F Compl.	Trab. s.e.omiss	Out.Trab.
RFP - Audiovisuais Imagens e Comunicação, Lda	Serviços de Produção e Difusão da Feira das Colheitas - Proc. n.º 48/2022 – DPO/SP	2022-09-14	15 067,50	15 067,50	Aquisição de serviços	4 dias	2022-09-15	Ajuste Direto						2022-10-27	15 067,50					15 067,50				
Roberto Ramos Bastos	Aquisição de registo e edição em video - Proc. n.º 17/2022 – DPO/SP	2022-04-21	12 500,00	12 500,00	Aquisição de serviços	364 dias	2022-04-22	Ajuste Direto						2022-06-06	8 220,97					8 220,97				
Rubis Energia Portugal S.A.	Forn. de gás Escola Secundaria e centro saúde - Proc. n.º 28/DPO/SOM/APROV/2022	2022-09-29	59 152,08	59 152,08	Aquisição de bens	364 dias	2022-09-30	Concurso Público						2022-11-09	8 835,16					8 835,16				
Ruf'Arte Unipessoal, L.da	Empreitada de Reparação em Coberturas - Escolas Municipais - Ano de 2022.	2022-06-02	31 667,50	31 667,50	Empreitada de obras públicas	210 dias	2022-06-09	Ajuste Direto						2022-10-06	17 033,67					17 033,67				
Rui Filipe da Silva Bastos	Prestação de Serviços nos Complexos Desportivos - Proc.nº13/DPO/SP/2021	2021-11-08	10 307,84	10 307,84	Aquisição de serviços	364 dias	2021-10-01	Concurso Público						2021-12-14	6 921,80					8 653,90				
Rui Jorge Costa Gomes	Prestação de Serviços nos Complexos Desportivos - Proc.nº13/DPO/SP/2021	2021-11-08	25 485,82	25 485,82	Aquisição de serviços	364 dias	2021-10-01	Concurso Público						2021-12-14	9 942,94					12 135,73				
Rui Nuno Costa Calado	Aquisição de equipamento canoagem - Proc. n.º 38/2021 – DPO/SP	2021-11-17	18 256,89	18 256,89	Aquisição de bens	21 dias	2021-11-18	Ajuste Direto						2021-12-15	11 403,33					18 256,89				
Rui Sérgio Ferreira Pinho	Prestação de Serviços nos Complexos Desportivos (Proc. 13/2021-DPO/SP)	2021-11-08	20 463,10	20 463,10	Aquisição de serviços	364 dias	2021-10-01	Concurso Público						2021-12-14	10 966,65					13 052,83				
Rural Solutions R M V S Unipessoal, Lda	Prestação de serviços de higiene, desinfeção e limpeza (lote 1 - armazém municipal, DDS, central de camionagem, cafetaria do parque e edifício serviços florestais)	2020-05-21	30 038,91	30 038,91	Aquisição de serviços	729 dias	2020-05-22	Concurso Público						2020-08-11	7 290,74					30 038,96				
Sandra Cristina Almeida Silva	Prestação de Serviços nos Complexos Desportivos - Proc.nº13/DPO/SP/2021	2021-11-08	11 443,24	11 443,24	Aquisição de serviços	364 dias	2021-10-01	Concurso Público						2021-12-14	4 809,82					6 026,90				
Sara Filipa Ferreira Vasconcelos	Prestação de Serviços Gest. Recursos Humanos - Proc. Nº 15 /2022/ Aprov./DPO/SOM	2022-04-08	11 685,00	11 685,00	Aquisição de serviços	214 dias	2022-04-11	Ajuste Direto						2022-05-26	11 685,00					11 685,00				
Seabra & Filhos, Lda	Reparação e manutenção de equipamentos DPO - Proc. n.º 2/APROV/DPO/SOM/2022	2022-02-22	36 285,00	36 285,00	Aquisição de serviços	546 dias	2022-02-23	Consulta Prévia						2022-03-22	9 562,59					9 562,59				
Sérgio Dinis Brandão Ribeiro	Prestação de Serviços nos Complexos Desportivos - Proc.nº13/DPO/SP/2021	2021-11-08	1 920,63	1 920,63	Aquisição de serviços	364 dias	2021-10-01	Concurso Público						2022-02-08	1 076,63					1 076,63				
SGE -STONE GRANIT EXPORT, Lda	Aquisição de cubos de granito para 2022 - Proc. N.º20/Aprov/DPO/som/Aprov/2022	2022-06-14	6 457,50	6 457,50	Aquisição de bens	122 dias	2022-06-15	Consulta Prévia						2022-08-04	6 221,16					6 221,16				
Simbiente - Engenharia e Gestão Ambiental, L.da	Prestação de serviços de avaliação ambiental estratégica da 2ª revisão do PDM de Arouca	2019-05-17	18 327,00	18 327,00	Aquisição de serviços	180 dias	2019-06-01	Ajuste Direto						2020-06-29	5 498,10					10 996,20				
Sistemas do Futuro- Multimédia, Gestão e Arte, L.da	Aquisição de Serviços Atualização M. de Software inpatrimonium - Proc. n.º 16/2022 – DPO/SP	2022-04-21	16 343,63	16 343,63	Aquisição de serviços	1096 dias	2022-04-21	Ajuste Direto						2022-06-08	9 105,08					9 105,08				
Soinca - Sociedade Industrial de Cucujães, SA	Aquisição de Equipamentos para Projeto Brincar não tem idade - Proc. nº37/Aprov/DPO/SOM/2022	2022-10-24	13 682,52	13 682,52	Aquisição de bens	11 dias	2022-10-25	Ajuste Direto						2022-12-29	13 682,52					13 682,52				
Spormex - Events & Exhibitions, Lda	Serviços Transp., mont. e desmont.estruturas Feira das Colheitas - Proc. n.º 41/2022 – DPO/SP	2022-09-02	108 793,50	108 793,50	Aquisição de serviços	20 dias	2022-09-06	Concurso Público						2022-10-27	105 982,95					105 982,95				
Spormex - Events & Exhibitions, Lda	Serviços de transporte, montagem e desmontagem de estruturas de apoio ao Festival da Castanha 2022 - Proc. nº 56/2022 DPO/SP	2022-10-21	15 301,20	15 301,20	Aquisição de serviços	10 dias	2022-10-21	Ajuste Direto						2022-12-14	15 301,20					15 301,20				
Stand Avenida de Carlos Oliveira Ferreira Unipessoal, L.da	Aquisição de uma carrinha usada DPO - Proc. N.º27/DPO/som/Aprov/2022	2022-08-18	28 750,00	28 750,00	Aquisição de bens	5 dias	2022-08-19	Consulta Prévia						2022-09-30	28 750,00					28 750,00				
SUMMARY, LDA	Elaboração do projeto de arquitetura para o loteamento habitacional da Quinta do Cerrado e para quatro tipologias de moradias unifamiliares	2019-03-15	42 004,50	42 004,50	Aquisição de serviços	640 dias	2019-04-01	Consulta Prévia						2020-12-10	25 202,70					39 904,28				
SUMMARY, LDA	Elaboração do projeto de requalificação da envolvente próxima da Capela da Sr.ª da Mó	2019-02-18	20 172,00	20 172,00	Aquisição de serviços	305 dias	2019-03-01	Ajuste Direto						2021-11-11	12 103,20					20 172,00				
Táxis Feiteira, L.da	Aquisição de Serviços Transportes Escolares - Ano letivo 2021/2022 - Circuito nº 18, 19, 20, 21 e 22 - Proc. nº 19/2021 - DPO/SP	2021-08-31	42 524,49	42 524,49	Aquisição de serviços	289 dias	2021-09-14	Concurso Público Comunitário						2021-10-28	19 144,55					30 282,92				
Táxis Feiteira, L.da	Aquisição de Serviços de Transporte de P. Escolar - Proc. n.º 40/2022 – DPO/SP- circuito 40, 41 e 42	2022-09-05	23 933,95	23 933,95	Aquisição de serviços	289 dias	2022-09-14	Concurso Público						2022-10-31	6 781,28					6 781,28				
Táxis Feiteira, L.da	Serviços Transporte população escolar p/ 2022/2023 - Proc. nº27/2022 DPO/SP - Circ. nº17, 18, 19, 20, 21, 22, 35 e 44	2022-08-31	62 605,30	62 605,30	Aquisição de serviços	289 dias	2022-09-14	Concurso Público Comunitário						2022-10-31	17 739,27					17 739,27				
Táxis Feiteira, L.da	Serviços de transportes escolares - Ano letivo 2021/2022 - Circuito nº 17 - Proc. nº 30/2021 DPO/SP	2021-10-01	10 895,10	10 895,10	Aquisição de serviços	272 dias	2021-10-01	Concurso Público						2021-11-17	6 809,44					9 966,55				
Teaga II Building Solution, Lda	Empreitada de Estratégia Local de Habitação - Reconversão de Edifícios Propriedade do Município para Habitação - Escolas de Vila Nova e de Noninha.	2022-10-12	326 726,67	326 726,67	Empreitada de obras públicas	304 dias	2022-11-11	Concurso Público						2022-12-28	14 999,99					14 999,99				
Th1nk Mate, Lda	Aquisição Serviços de assessoria "Arouca Green Destination" - Proc. n.º 15/2022 – DPO/SP	2022-03-30	10 393,50	10 393,50	Aquisição de serviços	184 dias	2022-03-30	Ajuste Direto						2022-05-26	10 393,50					10 393,50				
Toscca, Equipamentos em Madeira, Lda	Empreitada de percurso Pedonal e Ciclável do Vale de Arouca - Compromissos com proprietários e ajustamentos do projeto	2021-03-30	26 724,61	26 724,61	Empreitada de obras públicas	120 dias	2021-04-07	Ajuste Direto						2021-05-31	1 256,52					25 875,87				
Transjulipa - Transportes, L.da	Prestação de serviços camião para Transporte de Bens - Proc. N.º23/DPO/som/Aprov/2022	2022-07-07	9 594,00	9 594,00	Aquisição de serviços	176 dias	2022-07-08	Ajuste Direto						2022-09-20	7 453,80					7 453,80				
Uniself - Sociedade de Restaurantes Públicos e Privados,SA	Aquisição de Refeições escolares - Ano letivo 2021/2022 - Proc. nº 18/2021 – DPO/SP	2021-09-06	325 944,43	325 944,43	Aquisição de bens	289 dias	2021-09-14	Concurso Público Comunitário						2021-10-28	179 818,35					252 384,68				
Uniself - Sociedade de Restaurantes Públicos e Privados,SA	Fornec. continuo refeiçoes escolares - Proc. n.º 23/2022 – DPO/SP	2022-08-23	743 040,54	743 040,54	Aquisição de serviços	290 dias	2022-09-13	Concurso Público Comunitário						2022-11-16	131 983,21					131 983,21				
Universal Music Portugal, S.A.	Atuação Fernando Daniel para animação da Feira das Colheitas - Proc. n.º 43/2022 – DPO/SP	2022-09-08	18 450,00	18 450,00	Aquisição de serviços	15 dias	2022-09-08	Ajuste Direto						2022-09-23	18 450,00					18 450,00				
Universidade de Aveiro	Serviços de elaboração da estratégia municipal da saúde - Proc. n.º 29/2021 – DPO/SP	2021-10-12	24 575,40	24 575,40	Aquisição de serviços	364 dias	2021-10-13	Ajuste Direto						2022-01-28	24 575,40					24 575,40				
Valinox – Indústrias Metalomecânicas, S.A.	Empreitada de Reparação de Sistemas AVAC dos Edifícios Municipais.	2022-05-06	31 693,84	31 693,84	Empreitada de obras públicas	270 dias	2022-05-16	Ajuste Direto						2022-07-29	10 913,26					10 913,26				
Valinox – Indústrias Metalomecânicas, S.A.	SERVIÇOS DE REPARAÇÃO, MELHORIA E MANUTENÇÃO PREVENTIVA DOS SISTEMAS DE AVAC E TÉRMICOS DOS EDIFÍCIOS DA RESPONSABILIDADE DO MUNICIPIO - Proc. n.º 32/2020 – DPO/SP	2020-10-28	63 729,66	63 729,66	Aquisição de serviços	1094 dias	2020-10-29	Consulta Prévia						2022-03-22	20 979,07					20 979,07				
Vasco Miguel Tavares	Serviços Transporte população escolar p/ 2022/2023 - Proc. nº27/2022 DPO/SP - Circ. nº 24 e 46	2022-08-31	7 439,29	7 439,29	Aquisição de serviços	289 dias	2022-09-14	Concurso Público Comunitário						2022-11-16	2 107,80					2 107,80				
VEIRABAR, LDA	Aquisição de serviços controladores Passadiços e Ponte Suspensa - Proc. n.º 2/2022 – DPO/SP	2022-04-14	355 604,07	355 604,07	Aquisição de serviços	365 dias	2022-04-15	Concurso Público Comunitário						2022-05-26	243 962,38					243 962,38				
Viagens Miguel & Correia, L.da	Aquisição de Serviços de Transporte de P. Escolar - - Proc. n.º 40/2022 – DPO/SP- circuito 36 e 37	2022-09-05	11 005,34	11 005,34	Aquisição de serviços	289 dias	2022-09-14	Concurso Público						2022-11-03	3 180,43					3 180,43				
Viagens Miguel & Correia, L.da	Serviços Transporte população escolar p/ 2022/2023 - Proc. nº27/2022 DPO/SP - Circ. nº12, 29 e 49	2022-08-31	28 692,50	28 692,50	Aquisição de serviços	289 dias	2022-09-14	Concurso Público Comunitário						2022-11-03	8 290,05					8 290,05				
Viagens Miguel & Correia, L.da	Serviços de transportes escolares Ano letivo 2021/2022 - Circuito nº 1, 12, 13 e 29 - Proc. nº 30/2021	2021-10-01	47 535,49	47 535,49	Aquisição de serviços	289 dias	2021-09-14	Concurso Público						2021-11-26	28 988,90					42 763,40				
VL Santos & Associados - SROC, S.A	Aquisição de Serviços de Certificação legal Contas - Proc. n.º 25/2022	2022-07-08	22 140,00	22 140,00	Aquisição de serviços	1096 dias	2022-07-11	Ajuste Direto						2022-11-23	7 380,00					7 380,00				
Vodafone Portugal - Comunicações Pessoais, S.A	Serviços de comunicações fixas - Proc. n.º 32/2021 – DPO/SP	2021-10-06	34 804,08	34 804,08	Aquisição de serviços	1095 dias	2021-10-07	Consulta Prévia						2022-02-18	11 998,95					11 998,95				
Xutos & Pontapés - Produções Musicais, Lda	Concerto "Xutos & Pontapés" para a animação da Feira das Colheitas, Edição 2022 - Proc. n.º 44/2022 – DPO/SP	2022-09-05	43 050,00	43 050,00	Aquisição de serviços	19 dias	2022-09-05	Ajuste Direto						2022-09-23	43 050,00					43 050,00				
		Total:	19 312 394,91	19 312 394,91											7 762 246,57	371 829,02	184 352,18	0,00	0,00	11 573 207,34	371 829,02	201 655,94	0,00	0,00

Anexo X

CONTRATAÇÃO ADMINISTRATIVA – ADJUDICAÇÕES POR TIPO DE PROCEDIMENTO

Município de Arouca

Adjudicações por tipo de procedimento

1 de janeiro a 31 de dezembro de 2022

em euros

Tipo de contrato	Concurso público		Concurso limitado por prévia qualificação		Procedimento de negociação		Diálogo concorrencial		Ajuste direto		Consulta prévia		Parcerias para a inovação		Total	
	Numero dos contratos	Preço contratual	Numero dos contratos	Preço contratual	Numero dos contratos	Preço contratual	Numero dos contratos	Preço contratual	Numero dos contratos	Preço contratual	Numero dos contratos	Preço contratual	Numero dos contratos	Preço contratual	Numero dos contratos	Preço contratual
Empreitada de obras públicas	10	3 205 122,62							4	95 773,71	6	206 947,85			20	3 507 844,18
Aquisição de serviços	32	2 440 029,88							30	561 976,12	21	856 952,97			83	3 858 958,97
Locação ou aquisição de bens móveis	7	877 148,30							10	137 287,04	10	293 649,80			27	1 308 085,14
Concessão de obras públicas																
Concessão de serviços públicos																
Sociedade																
Outros																

Anexo XI

TRANSFERÊNCIAS E SUBSÍDIOS - RECEITA

Transferências e subsídios recebidos

Município de Arouca

Ano: 2022

Euros

Tipo de Receita	Disposições Legais (1)	Finalidade (2)	Entidade Financiadora (3)	Receita Prevista (4)	Receita Recebida (5)	Receita Prevista e não recebida (6)=(4)-(5)	Devolução ocorrida no exercício (7)	Observações (8)
Transferências correntes								
FEF	Lei 12/2022 de 27/06(OE2022)	Fundo de Equilíbrio Financeiro	DGAL	7 840 300,00	7 587 750,00	252 550,00		
FSM	Lei 12/2022 de 27/06(OE2022)	Fundo Social Municipal	DGAL	618 300,00	533 557,00	84 743,00		
Participação Fixa no IRS	Lei 12/2022 de 27/06(OE2022)	Participação Fixa no IRS	DGAL	535 200,00	558 873,00	-23 673,00		
Transferência de competêr	Lei 12/2022 de 27/06(OE2022)	Transferências de competências	DGAL	0,00	2 290 083,90	-2 290 083,90		
Participação IVA	Lei 12/2022 de 27/06(OE2022)	Participação IVA-Art.º26ºLei 73/2013	DGAL	107 100,00	81 386,33	25 713,67		
Outras transferências	Lei 73/2013 de 3/9	Componente social	DGEE	114 000,00	115 472,51	-1 472,51		
Outras transferências	Lei 73/2013 de 3/9	Assistentes Operacionais	DGEE	157 300,00	155 518,37	1 781,63		
Outras transferências	Lei 73/2013 de 3/9	Refeições alunos 1.º ciclo	DGEE	27 100,00	64 395,47	-37 295,47		
Outras transferências	Lei 73/2013 de 3/9	Refeições Pré-Escolar	DGEE	60 800,00	0,00	60 800,00		
Outras transferências	Lei 73/2013 de 3/9	Funcionamento da CPCJ	CNPDPCJ	20 400,00	20 416,20	-16,20		
Outras transferências	Lei 73/2013 de 3/9	Gabinete de Inserção Profissional	IEFP	7 800,00	11 847,88	-4 047,88		
Outras transferências	Lei 73/2013 de 3/9	Promoção do Geoparque de Arouca	IEFP	0,00	20 000,00	-20 000,00		
Outras transferências	Lei 73/2013 de 3/9	Gabinete Técnico Florestal	FFP	8 000,00	2 329,83	5 670,17		
Outras transferências	Lei 73/2013 de 3/10	Estratégia LocalHabitação	INH	4 600,00	4 575,60	24,40		
Outras transferências	Lei 73/2013 de 3/10	Condomínio Aldeias Paradinha e Meitriz	FA	49 500,00	49 480,43	19,57		
Outras transferências	Lei 73/2013 de 3/10	Eleições	FA	0,00	20 137,93	-20 137,93		
Outras transferências	Lei 73/2013 de 3/10	Subvenção adicional específica do FSM no ano de 2022	FA	0,00	276 668,00	-276 668,00		
FSE	Lei 73/2013 de 3/8	Implementação do sistema de informação cadastral simplificada	ADC	129 500,00	27 188,91	102 311,09		
FSE	Lei 73/2013 de 3/9	Estágios PEPAL	IEFP	113 200,00	16 201,60	96 998,40		
FSE	Lei 73/2013 de 3/9	Contrato de Emprego Inserção +	IEFP	22 900,00	13 970,06	8 929,94		
FEDER	Lei 73/2013 de 3/9	Arouca na rota de Cister	ADC	65 300,00	32 308,85	32 991,15		
FEDER	Lei 73/2013 de 3/9	No Palco das Memórias	ADC	73 600,00	69 917,63	3 682,37		
FEDER	Lei 73/2013 de 3/9	A Volta do Vale das Voltas	ADC	0,00	46 515,69	-46 515,69		
FSUE	Lei 73/2013 de 3/9	Apoio aos custos combate Pandemia COVID-19	ADC	261 400,00	133 539,10	127 860,90		
Total transferências correntes				10 216 300,00	12 132 134,29	-1 915 834,29		
Transferências de capital								
FEF	Lei 12/2022 de 27/06(OE2022)	Fundo de Equilíbrio Financeiro	DGAL	871 100,00	872 146,00	-1 046,00		
Contratos Prog./Protoc.	Lei 73/2013 de 3/5	Escola EB 2/3	DGEE	97 900,00	77 151,03	20 748,97		
Contratos Prog./Protoc.	Lei 73/2013 de 3/8	Recuperação/Beneficiação Praia fluvial da Paradinha	FA	119 600,00	59 825,49	59 774,51		
Contratos Prog./Protoc.	Lei 73/2013 de 3/8	À descoberta do Arouca Geopark - Rebranding & walking	TP	261 500,00	17 325,85	244 174,15		
Contratos Prog./Protoc.	Lei 73/2013 de 3/9	Áreas autocaravanismo de Arouca	TP	85 700,00	13 665,23	72 034,77		
Art.35º n.º3 Lei 73/2013	Lei 12/2022 de 27/06(OE2022)	Art.º 35º n.º 3 da Lei 73/2013	DGAL	326 400,00	257 295,00	69 105,00		
Outras transferências	Lei 73/2013 de 3/10	Outras	DGAL	100,00	0,00	100,00		
FEDER	Lei 73/2013 de 3/9	Arouca digital	ADC	3 100,00	5 890,00	-2 790,00		
FEDER	Lei 73/2013 de 3/9	Arouca Geopark - Santuário da Natureza	ADC	2 600,00	0,00	2 600,00		
FEDER	Lei 73/2013 de 3/9	PDR2020-8.1.4-FEDER-043508-Restabelecimento do Potencial florestal e infraestruturas de proteção danificadas pelos incêndios no Rio Arda e seus afluentes	IFAP	22 100,00	28 686,78	-6 586,78		

Transferências e subsídios recebidos

Município de Arouca Ano: 2022

Euros

Tipo de Receita	Disposições Legais (1)	Finalidade (2)	Entidade Financiadora (3)	Receita Prevista (4)	Receita Recebida (5)	Receita Prevista e não recebida (6)=(4)-(5)	Devolução ocorrida no exercício (7)	Observações (8)
FEDER	Lei 73/2013 de 3/9	Recuperação da Galeria Ripícola do Rio Paiva e seus afluentes para adaptação às alterações climáticas_POSEUR-03-2215-FC-000080	ADC	33 500,00	43 991,75	-10 491,75		
FEDER	Lei 73/2013 de 3/9	Rua Egas Moniz	ADC	8 500,00	0,00	8 500,00		
FEDER	Lei 73/2013 de 3/9	NORTE-05-1406-FEDER-000115-Percurso Pedonal ciclável vale de Arouca	ADC	430 100,00	258 458,93	171 641,07		
FEDER	Lei 73/2013 de 3/8	Requalificação da escola básica da Boavista	ADC	17 900,00	18 387,90	-487,90		
FEDER	Lei 73/2013 de 3/9	Alameda	ADC	21 200,00	0,00	21 200,00		
FEDER	Lei 73/2013 de 3/10	Parque florestal da Santa Luzia - 1.ª fase	ADC	47 600,00	0,00	47 600,00		
FEDER	Lei 73/2013 de 3/11	Acesso em modos suaves à escola da Boavista	ADC	7 300,00	0,00	7 300,00		
FEDER	Lei 73/2013 de 3/11	Eficiência energética nas infraestruturas públicas da administração local	ADC	40 700,00	0,00	40 700,00		
FEDER	Lei 73/2013 de 3/11	Criação áreas de valencia galeria ripícola do rio Arda-Vale de Arouca	ADC	297 500,00	48 488,51	249 011,49		
FEDER	Lei 73/2013 de 3/11	Expansão da área de acolhimento empresarial de Arouca	ADC	684 400,00	356 636,68	327 763,32		
FEDER	Lei 73/2013 de 3/11	Parque florestal da Santa Luzia - 2.ª fase	ADC	365 400,00	0,00	365 400,00		
FEDER	Lei 73/2013 de 3/9	Requalificação Urbanística da Zona Poente da Vila de Arouca	ADC	105 400,00	0,00	105 400,00		
FEDER	Lei 73/2013 de 3/9	Requalificação Urbanística da Zona Poente da Vila de Arouca-Acesso a Romariz	ADC	136 800,00	111 550,65	25 249,35		
FEDER	Lei 73/2013 de 3/9	Requalificação Urbanística da Zona Poente da Vila de Arouca - fase 2	ADC	104 400,00	84 956,46	19 443,54		
FEDER	Lei 73/2013 de 3/9	EB1/JI Mansores	ADC	182 800,00	84 224,80	98 575,20		
FEDER	Lei 73/2013 de 3/9	Loja do Cidadão	ADC	50 000,00	0,00	50 000,00		
FEDER	Lei 73/2013 de 3/9	Parque de campismo do Merujal	ADC	200 000,00	0,00	200 000,00		
FEDER	Lei 73/2013 de 3/9	Requalificação do Espaço Público no Bairro Social de São Pedro-NORTE-05-4943-FEDER-000065	ADC	22 600,00	0,00	22 600,00		
FEDER	Lei 73/2013 de 3/10	Acesso em modos suaves ao centro de Resumil - Fermêdo	ADC	6 700,00	0,00	6 700,00		
FEDER	Lei 73/2013 de 3/9	Reabilitacao do Espaço Público no Bairro Social de Pade-NORTE-05-4943-FEDER-000104	ADC	2 800,00	0,00	2 800,00		
FEDER	Lei 73/2013 de 3/9	Reabilitação de habitações sociais do beirro social de Pade (Alvarenga)	ADC	28 300,00	0,00	28 300,00		
FEDER	Lei 73/2013 de 3/10	Rua de Poligny	ADC	3 400,00	0,00	3 400,00		
FEDER	Lei 73/2013 de 3/11	EB 2/3 de Escariz	ADC	42 500,00	31 622,12	10 877,88		
FEDER	Lei 73/2013 de 3/9	Reabilitacao da área de lazer de Albergaria e reabilitação do edifício agjacente	ADC	28 600,00	1 396,03	27 203,97		
FEDER	Lei 73/2013 de 3/9	Ponte Pedonal Suspensa sobre o Rio Paiva_NORTE-06-3928-FEDER-000077	ADC	72 600,00	0,00	72 600,00		
FEDER	Lei 73/2013 de 3/9	Requalificação e Modernização das Instalações da Escola Básica de Arouca_NORTE-08-5673-FEDER-000058	ADC	118 000,00	2 004,81	115 995,19		
FEOGA	Lei 73/2013 de 3/9	Outras	ADC	100,00	0,00	100,00		
Total transferências de capital				4 849 200,00	2 373 704,02	2 475 495,98		

Anexo XII

TRANSFERÊNCIAS E SUBSÍDIOS – DESPESA

Transferências e Subsídios concedidos

Município de Arouca

Ano: 2022

do período findo em 31 de Dezembro de 2022

Euros

Tipo de Despesa	Disposições Legais	Finalidade	Entidade Beneficiária	Despesas Orçamentadas	Despesas autorizadas	Despesas pagas	Despesas autorizadas e não pagas	Devolução ocorrida no exercicio	Observações
Transferências correntes									
040102 - Privadas	Lei n.º 75/2013, de 12/09	Prémio de participação na taça de Portugal de Rafting	Águas Bravas Clube	60 400,00	50,00	50,00	0,00	0,00	
040102 - Privadas	Lei n.º 75/2013, de 12/09	Prémio de participação na taça de Portugal de Rafting	Águas Bravas Clube	60 400,00	500,00	500,00	0,00	0,00	
040102 - Privadas	Lei n.º 75/2013, de 12/09	incentivo à criação da raça arouquesa	Aroucampo, Lda	60 400,00	1 350,00	1 350,00	0,00	0,00	
040102 - Privadas	Lei n.º 75/2013, de 12/09	despesas atendimento,acompanhamento e apoio especializado a vítimas violência doméstica	Casa dos Choupos - Cooperativa Multissetorial de Solidariedade Social, CRL	60 400,00	15 000,00	15 000,00	0,00	0,00	
040102 - Privadas	Lei n.º 75/2013, de 12/09	Prémio XIII concurso de vinhos verdes	Cimo da Aldeia - Agro-Turismo, Lda.	60 400,00	300,00	300,00	0,00	0,00	
040102 - Privadas	Lei n.º 75/2013, de 12/09	concurso no âmbito da feira das colheitas	Cooperativa Agricola de Arouca, CRL	60 400,00	21 500,00	21 500,00	0,00	0,00	
040102 - Privadas	Lei n.º 75/2013, de 12/09	Concurso Nacional da Raça Arouquesa de Albergaria da Serra	Cooperativa Agricola de Arouca, CRL	60 400,00	4 500,00	4 500,00	0,00	0,00	
040102 - Privadas	Lei n.º 75/2013, de 12/09	incentivo à criação da raça arouquesa	Daniel Almeida Soares Unipessoal Lda.	60 400,00	390,00	390,00	0,00	0,00	
040102 - Privadas	Lei n.º 75/2013, de 12/09	prémio no âmbito do concurso gastronómico	Hotel São Pedro - Soc. Hoteleira, Lda	60 400,00	500,00	500,00	0,00	0,00	
040102 - Privadas	Lei n.º 75/2013, de 12/09	prémio no âmbito do concurso gastronómico	Margarida Isabel Oliveira - Unipessoal, Lda	60 400,00	500,00	500,00	0,00	0,00	
040102 - Privadas	Lei n.º 75/2013, de 12/09	incentivo à criação da raça arouquesa	P.T - Serviços Veterinários Unipessoal, Lda	60 400,00	780,00	780,00	0,00	0,00	
040102 - Privadas	Lei n.º 75/2013, de 12/09	prémio no âmbito do concurso gastronómico	Restaurante Alto da Estrada, Lda.	60 400,00	500,00	500,00	0,00	0,00	
040102 - Privadas	Lei n.º 75/2013, de 12/09	incentivo à criação da raça arouquesa	TelesGest, Lda	60 400,00	2 970,00	2 970,00	0,00	0,00	
040301 - Estado	Lei n.º 75/2013, de 12/09	funcionamento do pavilhão escolar	Agrupamento de Escolas de Arouca	30 700,00	3 211,43	3 211,43	0,00	0,00	
040301 - Estado	Lei n.º 75/2013, de 12/09	prototcolo refeições escolares	Agrupamento de Escolas de Escariz	30 700,00	466,65	466,65	0,00	0,00	
040301 - Estado	Lei n.º 75/2013, de 12/09	protocolo de refeições escolares	Direção-Geral dos Estabelecimentos Escolares	30 700,00	8 475,71	8 475,71	0,00	0,00	
040301 - Estado	Lei n.º 75/2013, de 12/09	Protocolo Escola Turismo	Instituto Politécnico do Porto	30 700,00	7 500,00	2 500,00	5 000,00	0,00	
040501 - Continente	Lei n.º 75/2013, de 12/09	despesas com atividade regular	Área Metropolitana do Porto	268 800,00	42 334,00	42 334,00	0,00	0,00	
040501 - Continente	Lei n.º 75/2013, de 12/09	programa de apoio à redução tarifária (PART)	Área Metropolitana do Porto	268 800,00	12 917,20	12 917,20	0,00	0,00	
040501 - Continente	Lei n.º 75/2013, de 12/09	despesas de funcionamento da AMTSM	Associação de Municipios Terras de Santa Maria	268 800,00	2 819,73	1 342,77	1 476,96	0,00	
040501 - Continente	Lei n.º 75/2013, de 12/09	despesas de funcionamento da AMTSM	Associação de Municipios Terras de Santa Maria	268 800,00	4 284,50	1 578,50	2 706,00	0,00	
040501 - Continente	Lei n.º 75/2013, de 12/09	Programa "Comunidades desfavorecidas"	Associação de Municipios Terras de Santa Maria	268 800,00	2 337,00	2 337,00	0,00	0,00	
040501 - Continente	Lei n.º 75/2013, de 12/09	despesas de funcionamento AMTSM	Associação de Municipios Terras de Santa Maria	268 800,00	28 050,72	28 050,72	0,00	0,00	
040501 - Continente	Lei n.º 75/2013, de 12/09	despesas de funcionamento AMTSM	Associação de Municipios Terras de Santa Maria	268 800,00	33 655,35	33 655,35	0,00	0,00	

NOTA: Os compromissos sem entidade não são contabilizados neste mapa.

Transferências e Subsídios concedidos

Município de Arouca

Ano: 2022

do período findo em 31 de Dezembro de 2022

Euros

Tipo de Despesa	Disposições Legais	Finalidade	Entidade Beneficiária	Despesas Orçamentadas	Despesas autorizadas	Despesas pagas	Despesas autorizadas e não pagas	Devolução ocorrida no exercicio	Observações
Transferências correntes									
040501 - Continente	Lei n.º 75/2013, de 12/09	despesas com a atividade corrente	Associação de Municipios Terras de Santa Maria	268 800,00	7 958,26	7 958,26	0,00	0,00	
040501 - Continente	Lei n.º 75/2013, de 12/09	eleição para a Presidência da República	Freguesia de Alvarenga	268 800,00	39,14	39,14	0,00	0,00	
040501 - Continente	Lei n.º 75/2013, de 12/09	eleição para a Assembleia da República 2022	Freguesia de Alvarenga	268 800,00	49,88	49,88	0,00	0,00	
040501 - Continente	Lei n.º 75/2013, de 12/09	eleição para as Autarquias Locias de 2021	Freguesia de Alvarenga	268 800,00	38,98	38,98	0,00	0,00	
040501 - Continente	Lei n.º 75/2013, de 12/09	eleição para a Presidência da República	Freguesia de Arouca e Burgo	268 800,00	194,86	194,86	0,00	0,00	
040501 - Continente	Lei n.º 75/2013, de 12/09	eleição para a Assembleia da República 2022	Freguesia de Arouca e Burgo	268 800,00	281,28	281,28	0,00	0,00	
040501 - Continente	Lei n.º 75/2013, de 12/09	eleição para as Autarquias Locias de 2021	Freguesia de Arouca e Burgo	268 800,00	215,20	215,20	0,00	0,00	
040501 - Continente	Lei n.º 75/2013, de 12/09	eleição para as Autarquias Locias de 2021	Freguesia de Cabreiros e Albergaria da Serra	268 800,00	45,14	45,14	0,00	0,00	
040501 - Continente	Lei n.º 75/2013, de 12/09	eleição para a Presidência da República	Freguesia de Cabreiros e Albergaria da Serra	268 800,00	45,30	45,30	0,00	0,00	
040501 - Continente	Lei n.º 75/2013, de 12/09	eleição para a Assembleia da República 2022	Freguesia de Cabreiros e Albergaria da Serra	268 800,00	67,10	67,10	0,00	0,00	
040501 - Continente	Lei n.º 75/2013, de 12/09	eleição para a Assembleia da República 2022	Freguesia de Canelas e Espiunca	268 800,00	81,50	81,50	0,00	0,00	
040501 - Continente	Lei n.º 75/2013, de 12/09	eleição para a Presidência da República	Freguesia de Canelas e Espiunca	268 800,00	59,84	59,84	0,00	0,00	
040501 - Continente	Lei n.º 75/2013, de 12/09	eleição para as Autarquias Locias de 2021	Freguesia de Canelas e Espiunca	268 800,00	59,68	59,68	0,00	0,00	
040501 - Continente	Lei n.º 75/2013, de 12/09	eleição para a Presidência da República	Freguesia de Chave	268 800,00	63,30	63,30	0,00	0,00	
040501 - Continente	Lei n.º 75/2013, de 12/09	eleição para a Assembleia da República 2022	Freguesia de Chave	268 800,00	85,26	85,26	0,00	0,00	
040501 - Continente	Lei n.º 75/2013, de 12/09	eleição para as Autarquias Locias de 2021	Freguesia de Chave	268 800,00	63,24	63,24	0,00	0,00	
040501 - Continente	Lei n.º 75/2013, de 12/09	eleição para a Presidência da República	Freguesia de Covêlo de Paivó e Janarde	268 800,00	43,82	43,82	0,00	0,00	
040501 - Continente	Lei n.º 75/2013, de 12/09	eleição para a Assembleia da República 2022	Freguesia de Covêlo de Paivó e Janarde	268 800,00	65,74	65,74	0,00	0,00	
040501 - Continente	Lei n.º 75/2013, de 12/09	eleição para as Autarquias Locias de 2021	Freguesia de Covêlo de Paivó e Janarde	268 800,00	43,78	43,78	0,00	0,00	
040501 - Continente	Lei n.º 75/2013, de 12/09	eleição para a Presidência da República	Freguesia de Escariz	268 800,00	77,90	77,90	0,00	0,00	
040501 - Continente	Lei n.º 75/2013, de 12/09	eleição para a Assembleia da República 2022	Freguesia de Escariz	268 800,00	130,78	130,78	0,00	0,00	
040501 - Continente	Lei n.º 75/2013, de 12/09	instalações para funcionamento da incubadora do ci3	Freguesia de Escariz	268 800,00	9 600,00	9 600,00	0,00	0,00	
040501 - Continente	Lei n.º 75/2013, de 12/09	eleição para as Autarquias Locias de 2021	Freguesia de Escariz	268 800,00	98,04	98,04	0,00	0,00	
040501 - Continente	Lei n.º 75/2013, de 12/09	eleição para a Presidência da República	Freguesia de Fermêdo	268 800,00	63,46	63,46	0,00	0,00	
040501 - Continente	Lei n.º 75/2013, de 12/09	eleição para a Assembleia da República 2022	Freguesia de Fermêdo	268 800,00	84,88	84,88	0,00	0,00	

NOTA: Os compromissos sem entidade não são contabilizados neste mapa.

Transferências e Subsídios concedidos

Município de Arouca

Ano: 2022

do período findo em 31 de Dezembro de 2022

Euros

Tipo de Despesa	Disposições Legais	Finalidade	Entidade Beneficiária	Despesas Orçamentadas	Despesas autorizadas	Despesas pagas	Despesas autorizadas e não pagas	Devolução ocorrida no exercicio	Observações
Transferências correntes									
040501 - Continente	Lei n.º 75/2013, de 12/09	eleição para as Autarquias Locias de 2021	Freguesia de Fermêdo	268 800,00	63,00	63,00	0,00	0,00	
040501 - Continente	Lei n.º 75/2013, de 12/09	eleição para a Presidência da República	Freguesia de Mansores	268 800,00	39,46	39,46	0,00	0,00	
040501 - Continente	Lei n.º 75/2013, de 12/09	eleição para as Autarquias Locias de 2021	Freguesia de Mansores	268 800,00	39,38	39,38	0,00	0,00	
040501 - Continente	Lei n.º 75/2013, de 12/09	eleição para a Assembleia da República 2022	Freguesia de Mansores	268 800,00	50,40	50,40	0,00	0,00	
040501 - Continente	Lei n.º 75/2013, de 12/09	aquisição de equipamentos e marcação do campo de futebol	Freguesia de Mansores	268 800,00	15 000,00	14 168,92	831,08	0,00	
040501 - Continente	Lei n.º 75/2013, de 12/09	eleição para a Assembleia da República 2022	Freguesia de Moldes	268 800,00	84,40	84,40	0,00	0,00	
040501 - Continente	Lei n.º 75/2013, de 12/09	eleição para as Autarquias Locias de 2021	Freguesia de Moldes	268 800,00	62,52	62,52	0,00	0,00	
040501 - Continente	Lei n.º 75/2013, de 12/09	eleição para a Presidência da República	Freguesia de Moldes	268 800,00	62,38	62,38	0,00	0,00	
040501 - Continente	Lei n.º 75/2013, de 12/09	eleição para a Presidência da República	Freguesia de Rossas	268 800,00	67,72	67,72	0,00	0,00	
040501 - Continente	Lei n.º 75/2013, de 12/09	eleição para as Autarquias Locias de 2021	Freguesia de Rossas	268 800,00	67,58	67,58	0,00	0,00	
040501 - Continente	Lei n.º 75/2013, de 12/09	eleição para a Assembleia da República 2022	Freguesia de Rossas	268 800,00	89,44	89,44	0,00	0,00	
040501 - Continente	Lei n.º 75/2013, de 12/09	manutenção do relvado do estádio da Portelada	Freguesia de S Miguel do Mato	268 800,00	5 088,00	5 088,00	0,00	0,00	
040501 - Continente	Lei n.º 75/2013, de 12/09	manutenção do relvado do campo de futebol Portelada	Freguesia de S Miguel do Mato	268 800,00	20 352,00	15 264,00	5 088,00	0,00	
040501 - Continente	Lei n.º 75/2013, de 12/09	eleição para a Presidência da República	Freguesia de S Miguel do Mato	268 800,00	32,34	32,34	0,00	0,00	
040501 - Continente	Lei n.º 75/2013, de 12/09	eleição para as Autarquias Locias de 2021	Freguesia de S Miguel do Mato	268 800,00	32,16	32,16	0,00	0,00	
040501 - Continente	Lei n.º 75/2013, de 12/09	eleição para a Assembleia da República 2022	Freguesia de S Miguel do Mato	268 800,00	43,04	43,04	0,00	0,00	
040501 - Continente	Lei n.º 75/2013, de 12/09	eleição para a Presidência da República	Freguesia de Santa Eulália	268 800,00	80,32	80,32	0,00	0,00	
040501 - Continente	Lei n.º 75/2013, de 12/09	eleição para a Assembleia da República 2022	Freguesia de Santa Eulália	268 800,00	132,90	132,90	0,00	0,00	
040501 - Continente	Lei n.º 75/2013, de 12/09	eleição para as Autarquias Locias de 2021	Freguesia de Santa Eulália	268 800,00	100,20	100,20	0,00	0,00	
040501 - Continente	Lei n.º 75/2013, de 12/09	eleição para a Assembleia da República 2022	Freguesia de Tropêço	268 800,00	82,82	82,82	0,00	0,00	
040501 - Continente	Lei n.º 75/2013, de 12/09	eleição para as Autarquias Locias de 2021	Freguesia de Tropêço	268 800,00	40,74	40,74	0,00	0,00	
040501 - Continente	Lei n.º 75/2013, de 12/09	eleição para a Presidência da República	Freguesia de Tropêço	268 800,00	40,76	40,76	0,00	0,00	
040501 - Continente	Lei n.º 75/2013, de 12/09	eleição para a Assembleia da República 2022	Freguesia de Urrô	268 800,00	48,48	48,48	0,00	0,00	
040501 - Continente	Lei n.º 75/2013, de 12/09	eleição para a Presidência da República	Freguesia de Urrô	268 800,00	37,48	37,48	0,00	0,00	
040501 - Continente	Lei n.º 75/2013, de 12/09	eleição para as Autarquias Locias de 2021	Freguesia de Urrô	268 800,00	37,32	37,32	0,00	0,00	

NOTA: Os compromissos sem entidade não são contabilizados neste mapa.

Transferências e Subsídios concedidos

Município de Arouca

Ano: 2022

do período findo em 31 de Dezembro de 2022

Euros

Tipo de Despesa	Disposições Legais	Finalidade	Entidade Beneficiária	Despesas Orçamentadas	Despesas autorizadas	Despesas pagas	Despesas autorizadas e não pagas	Devolução ocorrida no exercicio	Observações
Transferências correntes									
040501 - Continente	Lei n.º 75/2013, de 12/09	eleição para a Assembleia da República 2022	Freguesia de Várzea	268 800,00	40,00	40,00	0,00	0,00	
040501 - Continente	Lei n.º 75/2013, de 12/09	eleição para as Autarquias Locias de 2021	Freguesia de Várzea	268 800,00	29,10	29,10	0,00	0,00	
040501 - Continente	Lei n.º 75/2013, de 12/09	eleição para a Presidência da República	Freguesia de Várzea	268 800,00	29,08	29,08	0,00	0,00	
040701 - Instituições sem fins lucrativos	Lei n.º 75/2013, de 12/09	despesas com a atividade regular	Academia de Música de Arouca	1 284 800,00	15 100,00	15 100,00	0,00	0,00	
040701 - Instituições sem fins lucrativos	Lei n.º 75/2013, de 12/09	despesas com a atividade regular	Academia Sénior de Arouca	1 284 800,00	500,00	500,00	0,00	0,00	
040701 - Instituições sem fins lucrativos	Lei n.º 75/2013, de 12/09	despesas com a atividade regular	ACRD Chave - Associação Cultural Recreativa e Desportiva de Chave	1 284 800,00	1 100,00	1 100,00	0,00	0,00	
040701 - Instituições sem fins lucrativos	Lei n.º 75/2013, de 12/09	despesas com a atividade regular	ACRM - Associação Cultural e Recreativa de Mansores	1 284 800,00	1 100,00	1 100,00	0,00	0,00	
040701 - Instituições sem fins lucrativos	Lei n.º 75/2013, de 12/09	despesas com a atividade corrente	ADOA - Associação Doentes Oncológicos de Arouca	1 284 800,00	1 500,00	1 500,00	0,00	0,00	
040701 - Instituições sem fins lucrativos	Lei n.º 75/2013, de 12/09	Comparticipar vários projetos cofinanciados	Adrimag - Associação de Desenvol. Rural I. S. Mont., Arada e Gralheira	1 284 800,00	22 258,63	22 258,63	0,00	0,00	
040701 - Instituições sem fins lucrativos	Lei n.º 75/2013, de 12/09	VIII Concurso Nacional da Raça Arouquesa	AFRA - Associação de Fomento da Raça Arouquesa	1 284 800,00	7 500,00	7 500,00	0,00	0,00	
040701 - Instituições sem fins lucrativos	Lei n.º 75/2013, de 12/09	projeto "escoamento da produção agrícola excedentária"	AGA - Associação Geoparque Arouca	1 284 800,00	12 901,26	12 901,26	0,00	0,00	
040701 - Instituições sem fins lucrativos	Lei n.º 75/2013, de 12/09	Escoamento produção agrícola excedentária	AGA - Associação Geoparque Arouca	1 284 800,00	36 000,00	22 867,04	13 132,96	0,00	
040701 - Instituições sem fins lucrativos	Lei n.º 75/2013, de 12/09	despesas com a atividade regular	AGA - Associação Geoparque Arouca	1 284 800,00	220 000,00	220 000,00	0,00	0,00	
040701 - Instituições sem fins lucrativos	Lei n.º 75/2013, de 12/09	despesas com a atividade corrente	AICIA-Associação para a Integração de Crianças Inadaptadas de Arouca	1 284 800,00	18 000,00	18 000,00	0,00	0,00	
040701 - Instituições sem fins lucrativos	Lei n.º 75/2013, de 12/09	protocolo - AAAF	APEET- Assoc. Pais Enc. Educ. Esc. 1º Ciclo e J. Inf. Tropeço	1 284 800,00	2 824,84	2 118,63	706,21	0,00	
040701 - Instituições sem fins lucrativos	Lei n.º 75/2013, de 12/09	protocolo-AAAF	APEET- Assoc. Pais Enc. Educ. Esc. 1º Ciclo e J. Inf. Tropeço	1 284 800,00	4 943,47	4 943,47	0,00	0,00	
040701 - Instituições sem fins lucrativos	Lei n.º 75/2013, de 12/09	protocolo - AAAF	Assoc de Pais e Enc. Educ. Alunos Polo Escolar de Escariz	1 284 800,00	5 649,68	4 237,26	1 412,42	0,00	
040701 - Instituições sem fins lucrativos	Lei n.º 75/2013, de 12/09	protocolo-AAAF	Assoc de Pais e Enc. Educ. Alunos Polo Escolar de Escariz	1 284 800,00	9 886,94	9 886,94	0,00	0,00	
040701 - Instituições sem fins lucrativos	Lei n.º 75/2013, de 12/09	protocolo - refeições escolares	Assoc de Pais e Enc. Educ. Alunos Polo Escolar de Escariz	1 284 800,00	2 119,50	2 119,50	0,00	0,00	
040701 - Instituições sem fins lucrativos	Lei n.º 75/2013, de 12/09	protocolo-AAAF	Assoc. de Pais e Encar. de Educ. das escolas de Alvarenga	1 284 800,00	4 943,47	4 943,47	0,00	0,00	
040701 - Instituições sem fins lucrativos	Lei n.º 75/2013, de 12/09	protocolo - AAAF	Assoc. de Pais e Encar. de Educ. das escolas de Alvarenga	1 284 800,00	2 824,84	2 118,63	706,21	0,00	
040701 - Instituições sem fins lucrativos	Lei n.º 75/2013, de 12/09	protocolo - AAAF	Assoc. Pais Enc.Ed. Escolas 1 ciclo Paços,Fuste, Bustelo e Jardim Escola	1 284 800,00	2 824,84	2 118,63	706,21	0,00	
040701 - Instituições sem fins lucrativos	Lei n.º 75/2013, de 12/09	protocolo-AAAF	Assoc. Pais Enc.Ed. Escolas 1 ciclo Paços,Fuste, Bustelo e Jardim Escola	1 284 800,00	4 943,47	4 943,47	0,00	0,00	

NOTA: Os compromissos sem entidade não são contabilizados neste mapa.

Transferências e Subsídios concedidos

Município de Arouca

Ano: 2022

do período findo em 31 de Dezembro de 2022

Euros

Tipo de Despesa	Disposições Legais	Finalidade	Entidade Beneficiária	Despesas Orçamentadas	Despesas autorizadas	Despesas pagas	Despesas autorizadas e não pagas	Devolução ocorrida no exercicio	Observações
Transferências correntes									
040701 - Instituições sem fins lucrativos	Lei n.º 75/2013, de 12/09	protocolo - AAAF	Assoc. Pais Enc.Educ. Alunos da Escola 1. Ciclo Ensino Básico Vila Arouca	1 284 800,00	5 649,68	4 237,26	1 412,42	0,00	
040701 - Instituições sem fins lucrativos	Lei n.º 75/2013, de 12/09	despesas com a atividade regular	Assoc. Pais Enc.Educ. Alunos da Escola 1. Ciclo Ensino Básico Vila Arouca	1 284 800,00	250,00	250,00	0,00	0,00	
040701 - Instituições sem fins lucrativos	Lei n.º 75/2013, de 12/09	protocolo-AAAF	Assoc. Pais Enc.Educ. Alunos da Escola 1. Ciclo Ensino Básico Vila Arouca	1 284 800,00	9 886,94	9 886,94	0,00	0,00	
040701 - Instituições sem fins lucrativos	Lei n.º 75/2013, de 12/09	protocolo-AAAF	Assoc.Pais Encarregados Educ.Escolas EB1 e Jardim Infância Freguesia Burgo	1 284 800,00	9 886,94	9 886,94	0,00	0,00	
040701 - Instituições sem fins lucrativos	Lei n.º 75/2013, de 12/09	protocolo - AAAF	Assoc.Pais Encarregados Educ.Escolas EB1 e Jardim Infância Freguesia Burgo	1 284 800,00	5 649,68	4 237,26	1 412,42	0,00	
040701 - Instituições sem fins lucrativos	Lei n.º 75/2013, de 12/09	despesas com a atividade regular	Assoc.Pais Encarregados Educ.Escolas EB1 e Jardim Infância Freguesia Burgo	1 284 800,00	150,00	150,00	0,00	0,00	
040701 - Instituições sem fins lucrativos	Lei n.º 75/2013, de 12/09	despesas com a atividade regular	Associação 4540 Jovem	1 284 800,00	500,00	500,00	0,00	0,00	
040701 - Instituições sem fins lucrativos	Lei n.º 75/2013, de 12/09	projeto de prevenção e acompanhamento de dependencias e integração profissional	Associação A4 - Acolher, Aceitar, Agir, Aadptar	1 284 800,00	12 000,00	12 000,00	0,00	0,00	
040701 - Instituições sem fins lucrativos	Lei n.º 75/2013, de 12/09	despesas com a atividade corrente	Associação A4 - Acolher, Aceitar, Agir, Aadptar	1 284 800,00	500,00	500,00	0,00	0,00	
040701 - Instituições sem fins lucrativos	Lei n.º 75/2013, de 12/09	comparticipação âmbito do "programa de parcerias para o impacto"	Associação A4 - Acolher, Aceitar, Agir, Aadptar	1 284 800,00	16 022,31	16 022,31	0,00	0,00	
040701 - Instituições sem fins lucrativos	Lei n.º 75/2013, de 12/09	despesas com a atividade regular	Associação Académica de Arouca	1 284 800,00	500,00	500,00	0,00	0,00	
040701 - Instituições sem fins lucrativos	Lei n.º 75/2013, de 12/09	despesas com a atividade regular	Associação Cultural Recreativa Amigos Compostela, A.C.R.A.C	1 284 800,00	500,00	500,00	0,00	0,00	
040701 - Instituições sem fins lucrativos	Lei n.º 75/2013, de 12/09	despesas com a atividade regular	Associação Cultural, Desportiva e Recreativa de Provisende	1 284 800,00	1 100,00	1 100,00	0,00	0,00	
040701 - Instituições sem fins lucrativos	Lei n.º 75/2013, de 12/09	despesas com a aquisição de vestuário desportivo	Associação Cultural, Recreativa e Desportiva de Mosteirô	1 284 800,00	1 500,00	1 500,00	0,00	0,00	
040701 - Instituições sem fins lucrativos	Lei n.º 75/2013, de 12/09	despesas com a atividade corrente	Associação Cultural, Recreativa e Desportiva de Mosteirô	1 284 800,00	8 500,00	8 500,00	0,00	0,00	
040701 - Instituições sem fins lucrativos	Lei n.º 75/2013, de 12/09	despesas com a atividade regular	Associação de Agricultores do Concelho de Arouca	1 284 800,00	1 000,00	1 000,00	0,00	0,00	
040701 - Instituições sem fins lucrativos	Lei n.º 75/2013, de 12/09	despesas com a atividade corrente	Associação de Caça e Pesca de Urrô	1 284 800,00	100,00	100,00	0,00	0,00	
040701 - Instituições sem fins lucrativos	Lei n.º 75/2013, de 12/09	despesas com a atividade corrente	Associação de Choy Lee Fat do Porto	1 284 800,00	2 000,00	2 000,00	0,00	0,00	
040701 - Instituições sem fins lucrativos	Lei n.º 75/2013, de 12/09	participação de 4 atletas no campeonato da Europa	Associação de Choy Lee Fat do Porto	1 284 800,00	1 000,00	1 000,00	0,00	0,00	
040701 - Instituições sem fins lucrativos	Lei n.º 75/2013, de 12/09	despesas com a atividade regular	Associação de Melhoramentos do Monte Senhora da Mó	1 284 800,00	1 100,00	1 100,00	0,00	0,00	

NOTA: Os compromissos sem entidade não são contabilizados neste mapa.

Transferências e Subsídios concedidos

Município de Arouca

Ano: 2022

do período findo em 31 de Dezembro de 2022

Euros

Tipo de Despesa	Disposições Legais	Finalidade	Entidade Beneficiária	Despesas Orçamentadas	Despesas autorizadas	Despesas pagas	Despesas autorizadas e não pagas	Devolução ocorrida no exercicio	Observações
Transferências correntes									
040701 - Instituições sem fins lucrativos	Lei n.º 75/2013, de 12/09	protocolo-AAAF	Associação de Pais e Enc. Educação da Escola 1º Ciclo da Boavista	1 284 800,00	4 943,47	4 943,47	0,00	0,00	
040701 - Instituições sem fins lucrativos	Lei n.º 75/2013, de 12/09	protocolo - AAAF	Associação de Pais e Enc. Educação da Escola 1º Ciclo da Boavista	1 284 800,00	2 824,84	2 118,63	706,21	0,00	
040701 - Instituições sem fins lucrativos	Lei n.º 75/2013, de 12/09	protocolo-AAAF	Associação de Pais Enc. Educ. Escola do 1 Ciclo Ens. Básico Lugar Canelas	1 284 800,00	4 943,47	4 943,47	0,00	0,00	
040701 - Instituições sem fins lucrativos	Lei n.º 75/2013, de 12/09	protocolo - AAAF	Associação de Pais Enc. Educ. Escola do 1 Ciclo Ens. Básico Lugar Canelas	1 284 800,00	2 824,84	2 118,63	706,21	0,00	
040701 - Instituições sem fins lucrativos	Lei n.º 75/2013, de 12/09	despesas com a atividade regular	Associação de Pais Enc. Educ. Escola do 1 Ciclo Ens. Básico Lugar Canelas	1 284 800,00	150,00	150,00	0,00	0,00	
040701 - Instituições sem fins lucrativos	Lei n.º 75/2013, de 12/09	protocolo do do programa Abem: Rede solidária do Medicamento	Associação Dignitude	1 284 800,00	600,00	600,00	0,00	0,00	
040701 - Instituições sem fins lucrativos	Lei n.º 75/2013, de 12/09	Protocolo - programa Abem: Rede solidária do Medicamento	Associação Dignitude	1 284 800,00	10 800,00	8 775,00	2 025,00	0,00	
040701 - Instituições sem fins lucrativos	Lei n.º 75/2013, de 12/09	campanha"COMPRE EM AROUCA- COMPRE LOCAL"	Associação Empresarial de Cambra e Arouca	1 284 800,00	15 000,00	15 000,00	0,00	0,00	
040701 - Instituições sem fins lucrativos	Lei n.º 75/2013, de 12/09	despesas com a atividade corrente	Associação Escola de Montanha	1 284 800,00	400,00	400,00	0,00	0,00	
040701 - Instituições sem fins lucrativos	Lei n.º 75/2013, de 12/09	despesas com a atividade corrente	Associação Hum. Bombeiros Voluntários Fajões	1 284 800,00	7 500,00	7 500,00	0,00	0,00	
040701 - Instituições sem fins lucrativos	Lei n.º 75/2013, de 12/09	protocolo - transporte de doentes	Associação Humanitária dos Bombeiros Voluntários de Arouca	1 284 800,00	12 000,00	12 000,00	0,00	0,00	
040701 - Instituições sem fins lucrativos	Lei n.º 75/2013, de 12/09	Comparticipação nos encargos com a EIP1 conforme protocolo	Associação Humanitária dos Bombeiros Voluntários de Arouca	1 284 800,00	83 463,85	71 209,59	12 254,26	0,00	
040701 - Instituições sem fins lucrativos	Lei n.º 75/2013, de 12/09	despesas com a atividade corrente	Associação Humanitária dos Bombeiros Voluntários de Arouca	1 284 800,00	50 000,00	50 000,00	0,00	0,00	
040701 - Instituições sem fins lucrativos	Lei n.º 75/2013, de 12/09	despesas com a atividade regular	Associação Humanitária dos Bombeiros Voluntários de Nespereira	1 284 800,00	2 500,00	2 500,00	0,00	0,00	
040701 - Instituições sem fins lucrativos	Lei n.º 75/2013, de 12/09	despesas com a atividade regular	Associação Orfeão de Arouca	1 284 800,00	2 600,00	2 600,00	0,00	0,00	
040701 - Instituições sem fins lucrativos	Lei n.º 75/2013, de 12/09	protocolo-AAAF	Associação Pais E. E. Alunos Esc. 1 e 2 de Casal-Mansores e Pré-Escola	1 284 800,00	9 886,94	9 886,94	0,00	0,00	
040701 - Instituições sem fins lucrativos	Lei n.º 75/2013, de 12/09	protocolo - refeições escolares	Associação Pais E. E. Alunos Esc. 1 e 2 de Casal-Mansores e Pré-Escola	1 284 800,00	6 298,33	6 298,33	0,00	0,00	
040701 - Instituições sem fins lucrativos	Lei n.º 75/2013, de 12/09	protocolo- refeições escolares	Associação Pais E. E. Alunos Esc. 1 e 2 de Casal-Mansores e Pré-Escola	1 284 800,00	10 693,20	5 281,50	5 411,70	0,00	
040701 - Instituições sem fins lucrativos	Lei n.º 75/2013, de 12/09	protocolo - AAAF	Associação Pais E. E. Alunos Esc. 1 e 2 de Casal-Mansores e Pré-Escola	1 284 800,00	5 649,68	4 237,26	1 412,42	0,00	
040701 - Instituições sem fins lucrativos	Lei n.º 75/2013, de 12/09	despesas com a atividade regular	Associação Pais E. E. Alunos Esc. 1 e 2 de Casal-Mansores e Pré-Escola	1 284 800,00	150,00	150,00	0,00	0,00	

NOTA: Os compromissos sem entidade não são contabilizados neste mapa.

Transferências e Subsídios concedidos

Município de Arouca

Ano: 2022

do período findo em 31 de Dezembro de 2022

Euros

Tipo de Despesa	Disposições Legais	Finalidade	Entidade Beneficiária	Despesas Orçamentadas	Despesas autorizadas	Despesas pagas	Despesas autorizadas e não pagas	Devolução ocorrida no exercicio	Observações
Transferências correntes									
040701 - Instituições sem fins lucrativos	Lei n.º 75/2013, de 12/09	protocolo - refeições escolares	Associação Pais Enc. Ed. Jardim Infância e EB1 Paço - Rossas	1 284 800,00	14 801,45	14 801,45	0,00	0,00	
040701 - Instituições sem fins lucrativos	Lei n.º 75/2013, de 12/09	protocolo-AAAF	Associação Pais Enc. Ed. Jardim Infância e EB1 Paço - Rossas	1 284 800,00	9 886,94	9 886,94	0,00	0,00	
040701 - Instituições sem fins lucrativos	Lei n.º 75/2013, de 12/09	protocolo- refeições escolares	Associação Pais Enc. Ed. Jardim Infância e EB1 Paço - Rossas	1 284 800,00	16 884,00	10 523,10	6 360,90	0,00	
040701 - Instituições sem fins lucrativos	Lei n.º 75/2013, de 12/09	protocolo - AAAF	Associação Pais Enc. Ed. Jardim Infância e EB1 Paço - Rossas	1 284 800,00	5 649,68	4 237,26	1 412,42	0,00	
040701 - Instituições sem fins lucrativos	Lei n.º 75/2013, de 12/09	despesas com a atividade regular	Associação Pais Enc. Ed. Jardim Infância e EB1 Paço - Rossas	1 284 800,00	150,00	150,00	0,00	0,00	
040701 - Instituições sem fins lucrativos	Lei n.º 75/2013, de 12/09	protocolo - AAAF	Associação Pais Enc. Educação Escolas 1º CEB e Jardim Infância Chave	1 284 800,00	5 649,68	4 237,26	1 412,42	0,00	
040701 - Instituições sem fins lucrativos	Lei n.º 75/2013, de 12/09	protocolo - refeições escolares	Associação Pais Enc. Educação Escolas 1º CEB e Jardim Infância Chave	1 284 800,00	9 710,88	9 710,88	0,00	0,00	
040701 - Instituições sem fins lucrativos	Lei n.º 75/2013, de 12/09	protocolo-AAAF	Associação Pais Enc. Educação Escolas 1º CEB e Jardim Infância Chave	1 284 800,00	9 886,94	9 886,94	0,00	0,00	
040701 - Instituições sem fins lucrativos	Lei n.º 75/2013, de 12/09	protocolo- refeições escolares	Associação Pais Enc. Educação Escolas 1º CEB e Jardim Infância Chave	1 284 800,00	13 647,90	7 984,20	5 663,70	0,00	
040701 - Instituições sem fins lucrativos	Lei n.º 75/2013, de 12/09	protocolo-AAAF	Associação Pais/Encarregados Ed. e Amigos 1º Ciclo e J.I. Fermêdo e Mato	1 284 800,00	9 886,94	9 886,94	0,00	0,00	
040701 - Instituições sem fins lucrativos	Lei n.º 75/2013, de 12/09	protocolo - AAAF	Associação Pais/Encarregados Ed. e Amigos 1º Ciclo e J.I. Fermêdo e Mato	1 284 800,00	5 649,68	4 237,26	1 412,42	0,00	
040701 - Instituições sem fins lucrativos	Lei n.º 75/2013, de 12/09	despesas com a atividade regular	Associação Social e Cultural de Espiunca	1 284 800,00	300,00	300,00	0,00	0,00	
040701 - Instituições sem fins lucrativos	Lei n.º 75/2013, de 12/09	despesas com a aquisição de vestuário desportivo	Associação Social, Cultural e Desportiva Unidos de Rossas	1 284 800,00	2 000,00	2 000,00	0,00	0,00	
040701 - Instituições sem fins lucrativos	Lei n.º 75/2013, de 12/09	despesas com a atividade corrente	Associação Social, Cultural e Desportiva Unidos de Rossas	1 284 800,00	9 000,00	9 000,00	0,00	0,00	
040701 - Instituições sem fins lucrativos	Lei n.º 75/2013, de 12/09	despesas com a atividade corrente	Banda Musical de Arouca	1 284 800,00	3 000,00	3 000,00	0,00	0,00	
040701 - Instituições sem fins lucrativos	Lei n.º 75/2013, de 12/09	despesas com a atividade regular	Banda Musical de Arouca	1 284 800,00	22 000,00	22 000,00	0,00	0,00	
040701 - Instituições sem fins lucrativos	Lei n.º 75/2013, de 12/09	despesas com a aquisição de vestuário desportivo	C J S A A C R Centro Juvenil Salesiano de Arouca, Assoc Cult. e Recreativa	1 284 800,00	3 000,00	3 000,00	0,00	0,00	
040701 - Instituições sem fins lucrativos	Lei n.º 75/2013, de 12/09	projeto IIES DESenvelheSER	C J S A A C R Centro Juvenil Salesiano de Arouca, Assoc Cult. e Recreativa	1 284 800,00	34 506,31	34 506,31	0,00	0,00	
040701 - Instituições sem fins lucrativos	Lei n.º 75/2013, de 12/09	despesas com a atividade corrente	C J S A A C R Centro Juvenil Salesiano de Arouca, Assoc Cult. e Recreativa	1 284 800,00	28 000,00	28 000,00	0,00	0,00	
040701 - Instituições sem fins lucrativos	Lei n.º 75/2013, de 12/09	despesas de funcionamento da escola infantil de transito	C J S A A C R Centro Juvenil Salesiano de Arouca, Assoc Cult. e Recreativa	1 284 800,00	3 600,00	3 600,00	0,00	0,00	

NOTA: Os compromissos sem entidade não são contabilizados neste mapa.

Transferências e Subsídios concedidos

Município de Arouca

Ano: 2022

do período findo em 31 de Dezembro de 2022

Euros

Tipo de Despesa	Disposições Legais	Finalidade	Entidade Beneficiária	Despesas Orçamentadas	Despesas autorizadas	Despesas pagas	Despesas autorizadas e não pagas	Devolução ocorrida no exercicio	Observações
Transferências correntes									
040701 - Instituições sem fins lucrativos	Lei n.º 75/2013, de 12/09	despesas com a atividade corrente	Casa do Povo de Arouca	1 284 800,00	2 500,00	2 500,00	0,00	0,00	
040701 - Instituições sem fins lucrativos	Lei n.º 75/2013, de 12/09	despesas com a atividade regular	Casa do Povo de Arouca	1 284 800,00	2 100,00	2 100,00	0,00	0,00	
040701 - Instituições sem fins lucrativos	Lei n.º 75/2013, de 12/09	despesas com a atividade corrente	Casa do Povo de Santa Cruz de Alvarenga	1 284 800,00	18 000,00	18 000,00	0,00	0,00	
040701 - Instituições sem fins lucrativos	Lei n.º 75/2013, de 12/09	despesas com a atividade regular	Casa do Povo de Santa Cruz de Alvarenga	1 284 800,00	1 100,00	1 100,00	0,00	0,00	
040701 - Instituições sem fins lucrativos	Lei n.º 75/2013, de 12/09	aquisição de vestuário desportivo	Centro Cultural e Recreativo de Vila Viçosa	1 284 800,00	1 500,00	1 500,00	0,00	0,00	
040701 - Instituições sem fins lucrativos	Lei n.º 75/2013, de 12/09	despesas com a atividade corrente	Centro Cultural e Recreativo de Vila Viçosa	1 284 800,00	8 500,00	8 500,00	0,00	0,00	
040701 - Instituições sem fins lucrativos	Lei n.º 75/2013, de 12/09	despesas com a atividade regular	Centro Cultural Recreativo "O S.Martinho de Espiunca"	1 284 800,00	200,00	200,00	0,00	0,00	
040701 - Instituições sem fins lucrativos	Lei n.º 75/2013, de 12/09	despesas com a atividade regular	Centro Cultural Recreativo "O S.Martinho de Espiunca"	1 284 800,00	400,00	400,00	0,00	0,00	
040701 - Instituições sem fins lucrativos	Lei n.º 75/2013, de 12/09	despesas com a atividade regular	Centro Cultural Recreativo de Santa Eulália	1 284 800,00	125,00	125,00	0,00	0,00	
040701 - Instituições sem fins lucrativos	Lei n.º 75/2013, de 12/09	despesas com a atividade regular	Centro Cultural Recreativo de Santa Eulália	1 284 800,00	250,00	250,00	0,00	0,00	
040701 - Instituições sem fins lucrativos	Lei n.º 75/2013, de 12/09	despesas com a atividade regular	Centro Cultural Recreativo de Santa Eulália	1 284 800,00	500,00	500,00	0,00	0,00	
040701 - Instituições sem fins lucrativos	Lei n.º 75/2013, de 12/09	despesas com a atividade regular	Centro Cultural Recreativo e Desp. Santa Maria do Monte	1 284 800,00	1 600,00	1 600,00	0,00	0,00	
040701 - Instituições sem fins lucrativos	Lei n.º 75/2013, de 12/09	despesas com a atividade regular	Centro Cultural, Recreativo e Desportivo do Burgo	1 284 800,00	1 500,00	1 500,00	0,00	0,00	
040701 - Instituições sem fins lucrativos	Lei n.º 75/2013, de 12/09	despesas com a atividade regular	Centro de Arqueologia de Arouca	1 284 800,00	1 000,00	1 000,00	0,00	0,00	
040701 - Instituições sem fins lucrativos	Lei n.º 75/2013, de 12/09	despesas com a atividade regular	Centro Desportivo e Recreativo S. Pedro de Nabais	1 284 800,00	1 000,00	1 000,00	0,00	0,00	
040701 - Instituições sem fins lucrativos	Lei n.º 75/2013, de 12/09	despesas com a atividade regular	Centro Recreativo e Cultural de São Miguel de Canelas	1 284 800,00	500,00	500,00	0,00	0,00	
040701 - Instituições sem fins lucrativos	Lei n.º 75/2013, de 12/09	despesas com a atividade corrente	Centro Social de Chave	1 284 800,00	15 000,00	15 000,00	0,00	0,00	
040701 - Instituições sem fins lucrativos	Lei n.º 75/2013, de 12/09	despesas com a atividade corrente	Centro Social Paroquial de S. Salvador do Burgo de Arouca	1 284 800,00	18 000,00	18 000,00	0,00	0,00	
040701 - Instituições sem fins lucrativos	Lei n.º 75/2013, de 12/09	despesas com a atividade regular	Cine Clube de Arouca	1 284 800,00	2 000,00	2 000,00	0,00	0,00	
040701 - Instituições sem fins lucrativos	Lei n.º 75/2013, de 12/09	despesas com a atividade regular	Comissão de Melhoramentos de Souto Redondo	1 284 800,00	600,00	600,00	0,00	0,00	
040701 - Instituições sem fins lucrativos	Lei n.º 75/2013, de 12/09	despesas com a atividade regular	Conjunto Etnográfico de Moldes de Danças e Corais Arouquenses	1 284 800,00	2 600,00	2 600,00	0,00	0,00	
040701 - Instituições sem fins lucrativos	Lei n.º 75/2013, de 12/09	despesas com a atividade regular	Corpo Nacional de Escutas C.N.E. Escutismo Católico Português	1 284 800,00	250,00	250,00	0,00	0,00	
040701 - Instituições sem fins lucrativos	Lei n.º 75/2013, de 12/09	despesas com a atividade regular	Corpo Nacional de Escutas C.N.E. Escutismo Católico Português	1 284 800,00	600,00	600,00	0,00	0,00	
040701 - Instituições sem fins lucrativos	Lei n.º 75/2013, de 12/09	despesas com a atividade corrente	Cruz Vermelha Portuguesa	1 284 800,00	2 500,00	2 500,00	0,00	0,00	
040701 - Instituições sem fins lucrativos	Lei n.º 75/2013, de 12/09	despesas com a atividade corrente	CSCE - Centro Social de Canelas e Espiunca	1 284 800,00	16 000,00	16 000,00	0,00	0,00	

NOTA: Os compromissos sem entidade não são contabilizados neste mapa.

Transferências e Subsídios concedidos

Município de Arouca

Ano: 2022

do período findo em 31 de Dezembro de 2022

Euros

Tipo de Despesa	Disposições Legais	Finalidade	Entidade Beneficiária	Despesas Orçamentadas	Despesas autorizadas	Despesas pagas	Despesas autorizadas e não pagas	Devolução ocorrida no exercicio	Observações
Transferências correntes									
040701 - Instituições sem fins lucrativos	Lei n.º 75/2013, de 12/09	despesas com a atividade corrente	CSSCM - Centro Social Santa Cristina de Mansores	1 284 800,00	15 000,00	15 000,00	0,00	0,00	
040701 - Instituições sem fins lucrativos	Lei n.º 75/2013, de 12/09	despesas com a atividade corrente	EC/DC Espeleo Club Descenso Cañones - Portugal	1 284 800,00	800,00	800,00	0,00	0,00	
040701 - Instituições sem fins lucrativos	Lei n.º 75/2013, de 12/09	despesas com a atividade corrente	Football Clube Arouca 2020	1 284 800,00	100,00	100,00	0,00	0,00	
040701 - Instituições sem fins lucrativos	Lei n.º 75/2013, de 12/09	despesas com a atividade corrente	Futebol Clube de Arouca	1 284 800,00	25 000,00	25 000,00	0,00	0,00	
040701 - Instituições sem fins lucrativos	Lei n.º 75/2013, de 12/09	despesas com a atividade corrente	GDSCA - Grupo Desportivo Santa Cruz de Alvarenga	1 284 800,00	11 500,00	11 500,00	0,00	0,00	
040701 - Instituições sem fins lucrativos	Lei n.º 75/2013, de 12/09	despesas com a atividade regular	Grupo Coral de Urrô	1 284 800,00	2 600,00	2 600,00	0,00	0,00	
040701 - Instituições sem fins lucrativos	Lei n.º 75/2013, de 12/09	despesas com a atividade regular	Grupo Cultural e Recreativo de Rôssas	1 284 800,00	2 600,00	2 600,00	0,00	0,00	
040701 - Instituições sem fins lucrativos	Lei n.º 75/2013, de 12/09	despesas com a atividade regular	Grupo Desportivo Cruz das Eiras	1 284 800,00	500,00	500,00	0,00	0,00	
040701 - Instituições sem fins lucrativos	Lei n.º 75/2013, de 12/09	despesas com a atividade regular	Grupo Desportivo e Recreativo de Várzea	1 284 800,00	700,00	700,00	0,00	0,00	
040701 - Instituições sem fins lucrativos	Lei n.º 75/2013, de 12/09	gestão e dinamização da "casa da cultura de Fermêdo"	Grupo Etnográfico de Danças e Cantares de Fermedo e Mato	1 284 800,00	9 600,00	9 600,00	0,00	0,00	
040701 - Instituições sem fins lucrativos	Lei n.º 75/2013, de 12/09	despesas com a atividade regular	Grupo Etnográfico de Danças e Cantares de Fermedo e Mato	1 284 800,00	1 500,00	1 500,00	0,00	0,00	
040701 - Instituições sem fins lucrativos	Lei n.º 75/2013, de 12/09	despesas com a atividade regular	NORSALVA-Associação de Nadadores-Salvadores	1 284 800,00	150,00	150,00	0,00	0,00	
040701 - Instituições sem fins lucrativos	Lei n.º 75/2013, de 12/09	despesas com a atividade regular	Numofreita - Núcleo Motoristas da Serra da Freita	1 284 800,00	600,00	600,00	0,00	0,00	
040701 - Instituições sem fins lucrativos	Lei n.º 75/2013, de 12/09	despesas com a atividade corrente	O Centro Social e Cultural de Fermêdo, Escariz e Mato	1 284 800,00	18 000,00	18 000,00	0,00	0,00	
040701 - Instituições sem fins lucrativos	Lei n.º 75/2013, de 12/09	despesas com a atividade corrente	Patronato - Centro Paroquial e Social Santa Mafalda	1 284 800,00	18 000,00	18 000,00	0,00	0,00	
040701 - Instituições sem fins lucrativos	Lei n.º 75/2013, de 12/09	despesas com a atividade regular	Rancho Folclórico "As Lavradeiras de Mosteirô" de S. Miguel Mato	1 284 800,00	1 000,00	1 000,00	0,00	0,00	
040701 - Instituições sem fins lucrativos	Lei n.º 75/2013, de 12/09	despesas com a atividade regular	Rancho Folclórico As Lavradeiras de Canelas	1 284 800,00	1 000,00	1 000,00	0,00	0,00	
040701 - Instituições sem fins lucrativos	Lei n.º 75/2013, de 12/09	protocolo cultural- Órgão do Mosteiro de Arouca	Real Irmandade da Rainha Santa Mafalda	1 284 800,00	10 000,00	10 000,00	0,00	0,00	
040701 - Instituições sem fins lucrativos	Lei n.º 75/2013, de 12/09	despesas com a atividade corrente	Santa Casa da Misericórdia de Arouca	1 284 800,00	18 000,00	18 000,00	0,00	0,00	
040701 - Instituições sem fins lucrativos	Lei n.º 75/2013, de 12/09	despesas com a atividade corrente	Semente de Futuro, Cooperativa de Solidariedade Social, C.R.L.	1 284 800,00	2 500,00	2 500,00	0,00	0,00	
040701 - Instituições sem fins lucrativos	Lei n.º 75/2013, de 12/09	compartiicipaçãp no projeto no âmbito da saúde mental	Semente de Futuro, Cooperativa de Solidariedade Social, C.R.L.	1 284 800,00	23 978,27	23 978,27	0,00	0,00	
040701 - Instituições sem fins lucrativos	Lei n.º 75/2013, de 12/09	realização de convívio	Serviços Sociais Trabalhadores da Câmara Municipal Arouca	1 284 800,00	8 325,00	5 647,53	2 677,47	0,00	
040701 - Instituições sem fins lucrativos	Lei n.º 75/2013, de 12/09	despesas com a atividade corrente	Serviços Sociais Trabalhadores da Câmara Municipal Arouca	1 284 800,00	500,00	500,00	0,00	0,00	
040701 - Instituições sem fins lucrativos	Lei n.º 75/2013, de 12/09	despesas com a atividade regular	Sociedade Filarmónica Santa Cruz de Alvarenga	1 284 800,00	8 600,00	8 600,00	0,00	0,00	
040701 - Instituições sem fins lucrativos	Lei n.º 75/2013, de 12/09	despesas com a atividade regular	TEA - Associação de Teatro Experimental de Arouca	1 284 800,00	1 100,00	1 100,00	0,00	0,00	

NOTA: Os compromissos sem entidade não são contabilizados neste mapa.

Transferências e Subsídios concedidos

Município de Arouca

Ano: 2022

do período findo em 31 de Dezembro de 2022

Euros

Tipo de Despesa	Disposições Legais	Finalidade	Entidade Beneficiária	Despesas Orçamentadas	Despesas autorizadas	Despesas pagas	Despesas autorizadas e não pagas	Devolução ocorrida no exercicio	Observações
Transferências correntes									
040701 - Instituições sem fins lucrativos	Lei n.º 75/2013, de 12/09	aquisição de vestuário desportivo	União Desportiva de Fermêdo	1 284 800,00	2 000,00	2 000,00	0,00	0,00	
040701 - Instituições sem fins lucrativos	Lei n.º 75/2013, de 12/09	despesas com a atividade corrente	União Desportiva de Fermêdo	1 284 800,00	11 000,00	11 000,00	0,00	0,00	
040701 - Instituições sem fins lucrativos	Lei n.º 75/2013, de 12/09	aquisição de vestuário desportivo	União Desportiva Mansores	1 284 800,00	1 500,00	1 500,00	0,00	0,00	
040701 - Instituições sem fins lucrativos	Lei n.º 75/2013, de 12/09	despesas com a atividade corrente	União Desportiva Mansores	1 284 800,00	11 500,00	11 500,00	0,00	0,00	
040701 - Instituições sem fins lucrativos	Lei n.º 75/2013, de 12/09	despesas com a atividade regular	URTIARDA - Clube do Ambiente e Património do Arda e Urtigosa	1 284 800,00	500,00	500,00	0,00	0,00	
040701 - Instituições sem fins lucrativos	Lei n.º 75/2013, de 12/09	despesas com a atividade regular	URTIARDA - Clube do Ambiente e Património do Arda e Urtigosa	1 284 800,00	500,00	500,00	0,00	0,00	
040802 - Outras	Lei n.º 75/2013, de 12/09	Incentivo à criação da raça arouquesa	Acácio Coelho Duarte	266 800,00	260,00	260,00	0,00	0,00	
040802 - Outras	Lei n.º 75/2013, de 12/09	Lei n.º 75/2013, de 12/09	Acácio Ferreira Dias	266 800,00	780,00	780,00	0,00	0,00	
040802 - Outras	Lei n.º 75/2013, de 12/09	Concurso melhor broa caseira	Adelina de Pinho Santos	266 800,00	25,00	25,00	0,00	0,00	
040802 - Outras	Lei n.º 75/2013, de 12/09	Incentivo à criação da raça arouquesa	Adelino de Jesus Rocha	266 800,00	390,00	390,00	0,00	0,00	
040802 - Outras	Lei n.º 75/2013, de 12/09	Incentivo à criação da raça arouquesa	Adérito Morais Rodrigues	266 800,00	260,00	260,00	0,00	0,00	
040802 - Outras	Lei n.º 75/2013, de 12/09	Incentivo à criação da raça arouquesa	Adriano de Pinho Duarte	266 800,00	130,00	130,00	0,00	0,00	
040802 - Outras	Lei n.º 75/2013, de 12/09	Incentivo à criação da raça arouquesa	Adriano Gomes dos Santos	266 800,00	910,00	910,00	0,00	0,00	
040802 - Outras	Lei n.º 75/2013, de 12/09	Incentivo à criação da raça arouquesa	Adriano Jesus da Assunção	266 800,00	1 300,00	1 300,00	0,00	0,00	
040802 - Outras	Lei n.º 75/2013, de 12/09	Incentivo à criação da raça arouquesa	Afonso Moreira Gilde	266 800,00	130,00	130,00	0,00	0,00	
040802 - Outras	Lei n.º 75/2013, de 12/09	Incentivo à criação da raça arouquesa	Albano Valente dos Reis	266 800,00	520,00	520,00	0,00	0,00	
040802 - Outras	Lei n.º 75/2013, de 12/09	Incentivo à criação da raça arouquesa	Albertina de Jesus Jorge	266 800,00	130,00	130,00	0,00	0,00	
040802 - Outras	Lei n.º 75/2013, de 12/09	Incentivo à criação da raça arouquesa	Albertino de Figueiredo	266 800,00	130,00	130,00	0,00	0,00	
040802 - Outras	Lei n.º 75/2013, de 12/09	Incentivo à criação da raça arouquesa	Albino Rodrigues da Silva	266 800,00	390,00	390,00	0,00	0,00	
040802 - Outras	Lei n.º 75/2013, de 12/09	Incentivo à criação da raça arouquesa	Alda de Pinho Roque	266 800,00	130,00	130,00	0,00	0,00	
040802 - Outras	Lei n.º 75/2013, de 12/09	Incentivo à criação da raça arouquesa	Alexandre Montenegro Mendes	266 800,00	260,00	260,00	0,00	0,00	
040802 - Outras	Lei n.º 75/2013, de 12/09	Prémio XIII concurso de vinhos verdes	Alfredo de Almeida Brito	266 800,00	500,00	500,00	0,00	0,00	
040802 - Outras	Lei n.º 75/2013, de 12/09	alínea v) n.º1 art.º 33 da RJAL	Aline de Matos Moraes Timoteo	266 800,00	360,00	360,00	0,00	0,00	
040802 - Outras	Lei n.º 75/2013, de 12/09	Incentivo à criação da raça arouquesa	Almerinda Fernandes Tavares	266 800,00	650,00	650,00	0,00	0,00	
040802 - Outras	Lei n.º 75/2013, de 12/09	Concurso melhor broa caseira	Almerinda Fernandes Tavares	266 800,00	25,00	25,00	0,00	0,00	
040802 - Outras	Lei n.º 75/2013, de 12/09	Incentivo à criação da raça arouquesa	Amandio Correia de Almeida	266 800,00	260,00	260,00	0,00	0,00	

NOTA: Os compromissos sem entidade não são contabilizados neste mapa.

Transferências e Subsídios concedidos

Município de Arouca

Ano: 2022

do período findo em 31 de Dezembro de 2022

Euros

Tipo de Despesa	Disposições Legais	Finalidade	Entidade Beneficiária	Despesas Orçamentadas	Despesas autorizadas	Despesas pagas	Despesas autorizadas e não pagas	Devolução ocorrida no exercicio	Observações
Transferências correntes									
040802 - Outras	Lei n.º 75/2013, de 12/09	Incentivo à criação da raça arouquesa	Américo de Almeida	266 800,00	260,00	260,00	0,00	0,00	
040802 - Outras	Lei n.º 75/2013, de 12/09	Incentivo à criação da raça arouquesa	Américo Ferreira de Sousa	266 800,00	130,00	130,00	0,00	0,00	
040802 - Outras	Lei n.º 75/2013, de 12/09	Concurso melhor broa caseira	Ana Catarina de Jesus Gomes	266 800,00	25,00	25,00	0,00	0,00	
040802 - Outras	Lei n.º 75/2013, de 12/09	alínea v) n.º1 art.º 33 da RJAL	Ana Catarina Valente Silva Bastos	266 800,00	900,00	900,00	0,00	0,00	
040802 - Outras	Lei n.º 75/2013, de 12/09	Incentivo à criação da raça arouquesa	Ana Maria Gomes Fernandes	266 800,00	260,00	260,00	0,00	0,00	
040802 - Outras	Lei n.º 75/2013, de 12/09	Incentivo à criação da raça arouquesa	Ana Maria Mendes dos Santos	266 800,00	520,00	520,00	0,00	0,00	
040802 - Outras	Lei n.º 75/2013, de 12/09	Incentivo à criação da raça arouquesa	Ana Maria Teixeira de Almeida Tavares	266 800,00	650,00	650,00	0,00	0,00	
040802 - Outras	Lei n.º 75/2013, de 12/09	alínea v) n.º1 art.º 33 da RJAL	Ana Paula Marques da Cruz	266 800,00	900,00	900,00	0,00	0,00	
040802 - Outras	Lei n.º 75/2013, de 12/09	alínea v) n.º1 art.º 33 da RJAL	Ana Raquel Ferreira Duarte	266 800,00	800,00	800,00	0,00	0,00	
040802 - Outras	Lei n.º 75/2013, de 12/09	alínea v) n.º1 art.º 33 da RJAL	Ana Rita Santos Silva	266 800,00	1 000,00	1 000,00	0,00	0,00	
040802 - Outras	Lei n.º 75/2013, de 12/09	alínea v) n.º1 art.º 33 da RJAL	Ana Sofia Santos Brandão	266 800,00	800,00	800,00	0,00	0,00	
040802 - Outras	Lei n.º 75/2013, de 12/09	alínea v) n.º1 art.º 33 da RJAL	Ana Sofia Silva Pereira	266 800,00	330,00	330,00	0,00	0,00	
040802 - Outras	Lei n.º 75/2013, de 12/09	Prémio XIII concurso de vinhos verdes	Anabela Pereira Duarte Guedes	266 800,00	250,00	250,00	0,00	0,00	
040802 - Outras	Lei n.º 75/2013, de 12/09	Concurso melhor broa caseira	Anabela Pereira Duarte Guedes	266 800,00	25,00	25,00	0,00	0,00	
040802 - Outras	Lei n.º 75/2013, de 12/09	alínea v) n.º1 art.º 33 da RJAL	André Filipe Correia Bastos	266 800,00	600,00	600,00	0,00	0,00	
040802 - Outras	Lei n.º 75/2013, de 12/09	alínea v) n.º1 art.º 33 da RJAL	Aníbal Pereira Mendes	266 800,00	515,00	515,00	0,00	0,00	
040802 - Outras	Lei n.º 75/2013, de 12/09	Incentivo à criação da raça arouquesa	António Barbosa Ferreira	266 800,00	130,00	130,00	0,00	0,00	
040802 - Outras	Lei n.º 75/2013, de 12/09	Incentivo à criação da raça arouquesa	António Bernardino Calção Barbosa	266 800,00	130,00	130,00	0,00	0,00	
040802 - Outras	Lei n.º 75/2013, de 12/09	Prémio Concurso melhor mel	António Brandão Ferreira Tavares Teixeira	266 800,00	250,00	250,00	0,00	0,00	
040802 - Outras	Lei n.º 75/2013, de 12/09	Prémio Concurso melhor castanha	António Brandão Ferreira Tavares Teixeira	266 800,00	50,00	50,00	0,00	0,00	
040802 - Outras	Lei n.º 75/2013, de 12/09	Incentivo à criação da raça arouquesa	António da Cunha de Sousa	266 800,00	130,00	130,00	0,00	0,00	
040802 - Outras	Lei n.º 75/2013, de 12/09	Prémio XIII concurso de vinhos verdes	António da Silva Rocha Almeida	266 800,00	300,00	300,00	0,00	0,00	
040802 - Outras	Lei n.º 75/2013, de 12/09	Incentivo à criação da raça arouquesa	António de Andrade Pereira	266 800,00	130,00	130,00	0,00	0,00	
040802 - Outras	Lei n.º 75/2013, de 12/09	Prémio Concurso melhor castanha	António Ferreira Gomes	266 800,00	50,00	50,00	0,00	0,00	
040802 - Outras	Lei n.º 75/2013, de 12/09	alínea v) n.º1 art.º 33 da RJAL	Antonio Fevereiro da Silva	266 800,00	400,00	400,00	0,00	0,00	
040802 - Outras	Lei n.º 75/2013, de 12/09	alínea v) n.º1 art.º 33 da RJAL	António Gonçalves Morgado	266 800,00	1 200,00	1 000,00	200,00	0,00	
040802 - Outras	Lei n.º 75/2013, de 12/09	Incentivo à criação da raça arouquesa	António Lacerda do Vale Quaresma	266 800,00	650,00	650,00	0,00	0,00	
040802 - Outras	Lei n.º 75/2013, de 12/09	Prémio XIII concurso de vinhos verdes	Antonio Manuel Teixeira Silva	266 800,00	500,00	500,00	0,00	0,00	

NOTA: Os compromissos sem entidade não são contabilizados neste mapa.

Transferências e Subsídios concedidos

Município de Arouca

Ano: 2022

do período findo em 31 de Dezembro de 2022

Euros

Tipo de Despesa	Disposições Legais	Finalidade	Entidade Beneficiária	Despesas Orçamentadas	Despesas autorizadas	Despesas pagas	Despesas autorizadas e não pagas	Devolução ocorrida no exercicio	Observações
Transferências correntes									
040802 - Outras	Lei n.º 75/2013, de 12/09	Incentivo à criação da raça arouquesa	António Pedro de Oliveira	266 800,00	130,00	130,00	0,00	0,00	
040802 - Outras	Lei n.º 75/2013, de 12/09	Incentivo à criação da raça arouquesa	António Pereira de Oliveira	266 800,00	520,00	520,00	0,00	0,00	
040802 - Outras	Lei n.º 75/2013, de 12/09	Incentivo à criação da raça arouquesa	António Rodrigues de Castro	266 800,00	1 040,00	1 040,00	0,00	0,00	
040802 - Outras	Lei n.º 75/2013, de 12/09	Incentivo à criação da raça arouquesa	Antonio Tavares Alves	266 800,00	130,00	130,00	0,00	0,00	
040802 - Outras	Lei n.º 75/2013, de 12/09	alínea v) n.º1 art.º 33 da RJAL	Arlete de Brito Duarte	266 800,00	1 800,00	600,00	1 200,00	0,00	
040802 - Outras	Lei n.º 75/2013, de 12/09	Incentivo à criação da raça arouquesa	Armando Fernandes de Pinho	266 800,00	260,00	260,00	0,00	0,00	
040802 - Outras	Lei n.º 75/2013, de 12/09	Incentivo à criação da raça arouquesa	Armando Rosa da Fonseca	266 800,00	260,00	260,00	0,00	0,00	
040802 - Outras	Lei n.º 75/2013, de 12/09	Incentivo à criação da raça arouquesa	Arménio Pereira Vinagre	266 800,00	130,00	130,00	0,00	0,00	
040802 - Outras	Lei n.º 75/2013, de 12/09	Incentivo à criação da raça arouquesa	Arminda Tavares Pedro	266 800,00	780,00	780,00	0,00	0,00	
040802 - Outras	Lei n.º 75/2013, de 12/09	Incentivo à criação da raça arouquesa	Artémio de Oliveira Noronha	266 800,00	130,00	130,00	0,00	0,00	
040802 - Outras	Lei n.º 75/2013, de 12/09	Incentivo à criação da raça arouquesa	Artur Alves Vieira	266 800,00	130,00	130,00	0,00	0,00	
040802 - Outras	Lei n.º 75/2013, de 12/09	Concurso melhor broa caseira	Aurora Santos Rodrigues de Vale	266 800,00	25,00	25,00	0,00	0,00	
040802 - Outras	Lei n.º 75/2013, de 12/09	alínea v) n.º1 art.º 33 da RJAL	Beatriz Duarte Teixeira	266 800,00	400,00	400,00	0,00	0,00	
040802 - Outras	Lei n.º 75/2013, de 12/09	alínea v) n.º1 art.º 33 da RJAL	Beatriz Gomes da Silva	266 800,00	260,00	260,00	0,00	0,00	
040802 - Outras	Lei n.º 75/2013, de 12/09	alínea v) n.º1 art.º 33 da RJAL	Beatriz Pinho Sousa	266 800,00	450,00	450,00	0,00	0,00	
040802 - Outras	Lei n.º 75/2013, de 12/09	alínea v) n.º1 art.º 33 da RJAL	Beatriz Vieira Garrido	266 800,00	750,00	750,00	0,00	0,00	
040802 - Outras	Lei n.º 75/2013, de 12/09	Incentivo à criação da raça arouquesa	Benilde Tavares Torrão	266 800,00	130,00	130,00	0,00	0,00	
040802 - Outras	Lei n.º 75/2013, de 12/09	Incentivo à criação da raça arouquesa	Blandina de Oliveira Tavares Pedro	266 800,00	780,00	780,00	0,00	0,00	
040802 - Outras	Lei n.º 75/2013, de 12/09	alínea v) n.º1 art.º 33 da RJAL	Bruna Filipa da Cunha Carvalhas	266 800,00	750,00	750,00	0,00	0,00	
040802 - Outras	Lei n.º 75/2013, de 12/09	prémio no âmbito do concurso gastronómico	Carina Sofia de Pinho Correia	266 800,00	350,00	350,00	0,00	0,00	
040802 - Outras	Lei n.º 75/2013, de 12/09	alínea v) n.º1 art.º 33 da RJAL	Carla Cristina da Silva Santos Laranjeira	266 800,00	225,00	225,00	0,00	0,00	
040802 - Outras	Lei n.º 75/2013, de 12/09	Concurso melhor broa caseira	Carla Patrícia Quelha Fernandes	266 800,00	25,00	25,00	0,00	0,00	
040802 - Outras	Lei n.º 75/2013, de 12/09	Concurso melhor broa caseira	Carla Sofia Ferreira de Sousa	266 800,00	25,00	25,00	0,00	0,00	
040802 - Outras	Lei n.º 75/2013, de 12/09	Incentivo à criação da raça arouquesa	Carlos Alberto Gomes Pinto	266 800,00	130,00	130,00	0,00	0,00	
040802 - Outras	Lei n.º 75/2013, de 12/09	Incentivo à criação da raça arouquesa	Carmen Teixeira Soares Ferreira	266 800,00	1 040,00	1 040,00	0,00	0,00	
040802 - Outras	Lei n.º 75/2013, de 12/09	Prémio Concurso melhor castanha	Carminda Teixeira Tavares	266 800,00	50,00	50,00	0,00	0,00	
040802 - Outras	Lei n.º 75/2013, de 12/09	prémio no âmbito do concurso gastronómico	Christina Mattos Luzes	266 800,00	100,00	100,00	0,00	0,00	
040802 - Outras	Lei n.º 75/2013, de 12/09	Incentivo à criação da raça arouquesa	Claudina Martins Cardoso	266 800,00	260,00	260,00	0,00	0,00	

NOTA: Os compromissos sem entidade não são contabilizados neste mapa.

Transferências e Subsídios concedidos

Município de Arouca

Ano: 2022

do período findo em 31 de Dezembro de 2022

Euros

Tipo de Despesa	Disposições Legais	Finalidade	Entidade Beneficiária	Despesas Orçamentadas	Despesas autorizadas	Despesas pagas	Despesas autorizadas e não pagas	Devolução ocorrida no exercicio	Observações
Transferências correntes									
040802 - Outras	Lei n.º 75/2013, de 12/09	alínea v) n.º1 art.º 33 da RJAL	Conceição Ameixieira Moreira Gonçalves	266 800,00	1 200,00	400,00	800,00	0,00	
040802 - Outras	Lei n.º 75/2013, de 12/09	Incentivo à criação da raça arouquesa	Conceição Duarte Tavares Martins	266 800,00	260,00	260,00	0,00	0,00	
040802 - Outras	Lei n.º 75/2013, de 12/09	alínea v) n.º1 art.º 33 da RJAL	Cristiana Fidalgo Costa	266 800,00	400,00	400,00	0,00	0,00	
040802 - Outras	Lei n.º 75/2013, de 12/09	alínea v) n.º1 art.º 33 da RJAL	Cristiana Maria Barbosa Veiga	266 800,00	800,00	800,00	0,00	0,00	
040802 - Outras	Lei n.º 75/2013, de 12/09	alínea v) n.º1 art.º 33 da RJAL	Cristiana Soares Rodrigues	266 800,00	400,00	400,00	0,00	0,00	
040802 - Outras	Lei n.º 75/2013, de 12/09	Incentivo à criação da raça arouquesa	Custódia Fernanda Ferreira Araújo	266 800,00	130,00	130,00	0,00	0,00	
040802 - Outras	Lei n.º 75/2013, de 12/09	Incentivo à criação da raça arouquesa	Custódio Tavares Ferreira	266 800,00	260,00	260,00	0,00	0,00	
040802 - Outras	Lei n.º 75/2013, de 12/09	alínea v) n.º1 art.º 33 da RJAL	Daniela Filipa Fonseca Ribeiro	266 800,00	550,00	550,00	0,00	0,00	
040802 - Outras	Lei n.º 75/2013, de 12/09	alínea v) n.º1 art.º 33 da RJAL	Daniela Filipa Pinto da Costa	266 800,00	750,00	750,00	0,00	0,00	
040802 - Outras	Lei n.º 75/2013, de 12/09	alínea v) n.º1 art.º 33 da RJAL	Daniela Pinho Sousa	266 800,00	450,00	450,00	0,00	0,00	
040802 - Outras	Lei n.º 75/2013, de 12/09	alínea v) n.º1 art.º 33 da RJAL	Diana da Cunha Brandão	266 800,00	550,00	550,00	0,00	0,00	
040802 - Outras	Lei n.º 75/2013, de 12/09	alínea v) n.º1 art.º 33 da RJAL	Dinis Manuel Vieira Garrido	266 800,00	750,00	750,00	0,00	0,00	
040802 - Outras	Lei n.º 75/2013, de 12/09	Incentivo à criação da raça arouquesa	Dorinda Tavares	266 800,00	260,00	260,00	0,00	0,00	
040802 - Outras	Lei n.º 75/2013, de 12/09	Incentivo à criação da raça arouquesa	Eduardo Gentil Rodrigues Gomes	266 800,00	130,00	130,00	0,00	0,00	
040802 - Outras	Lei n.º 75/2013, de 12/09	alínea v) n.º1 art.º 33 da RJAL	Elza Gomes da Silva Ferreira	266 800,00	1 800,00	1 800,00	0,00	0,00	
040802 - Outras	Lei n.º 75/2013, de 12/09	Incentivo à criação da raça arouquesa	Emilia da Conceição Nunes	266 800,00	650,00	650,00	0,00	0,00	
040802 - Outras	Lei n.º 75/2013, de 12/09	Incentivo à criação da raça arouquesa	Emilia da Conceição Tavares	266 800,00	260,00	260,00	0,00	0,00	
040802 - Outras	Lei n.º 75/2013, de 12/09	Incentivo à criação da raça arouquesa	Emília Teixeira dos Santos Vieira	266 800,00	910,00	910,00	0,00	0,00	
040802 - Outras	Lei n.º 75/2013, de 12/09	Incentivo à criação da raça arouquesa	Ermelinda de Almeida Fernandes Marques	266 800,00	130,00	130,00	0,00	0,00	
040802 - Outras	Lei n.º 75/2013, de 12/09	alínea v) n.º1 art.º 33 da RJAL	Esmeralda Ribeiro da Piedade	266 800,00	1 375,00	1 375,00	0,00	0,00	
040802 - Outras	Lei n.º 75/2013, de 12/09	Incentivo à criação da raça arouquesa	Eva Isabel Duarte Correia	266 800,00	130,00	130,00	0,00	0,00	
040802 - Outras	Lei n.º 75/2013, de 12/09	alínea v) n.º1 art.º 33 da RJAL	Fátima Ferreira dos Santos	266 800,00	1 500,00	1 500,00	0,00	0,00	
040802 - Outras	Lei n.º 75/2013, de 12/09	Incentivo à criação da raça arouquesa	Fernanda Fernandes Castanheira Silva	266 800,00	260,00	260,00	0,00	0,00	
040802 - Outras	Lei n.º 75/2013, de 12/09	Incentivo à criação da raça arouquesa	Fernando de Sousa Duarte	266 800,00	390,00	390,00	0,00	0,00	
040802 - Outras	Lei n.º 75/2013, de 12/09	Incentivo à criação da raça arouquesa	Fernando Manuel Jesus Costa	266 800,00	520,00	520,00	0,00	0,00	
040802 - Outras	Lei n.º 75/2013, de 12/09	prémio no âmbito do concurso gastronómico	Fernando Manuel Teixeira Machado	266 800,00	500,00	500,00	0,00	0,00	
040802 - Outras	Lei n.º 75/2013, de 12/09	Incentivo à criação da raça arouquesa	Fernando Martins Soares Figueiredo	266 800,00	130,00	130,00	0,00	0,00	
040802 - Outras	Lei n.º 75/2013, de 12/09	Incentivo à criação da raça arouquesa	Filipe Alexandre Dolgner Ferreira	266 800,00	910,00	910,00	0,00	0,00	

NOTA: Os compromissos sem entidade não são contabilizados neste mapa.

Transferências e Subsídios concedidos

Município de Arouca

Ano: 2022

do período findo em 31 de Dezembro de 2022

Euros

Tipo de Despesa	Disposições Legais	Finalidade	Entidade Beneficiária	Despesas Orçamentadas	Despesas autorizadas	Despesas pagas	Despesas autorizadas e não pagas	Devolução ocorrida no exercicio	Observações
Transferências correntes									
040802 - Outras	Lei n.º 75/2013, de 12/09	Incentivo à criação da raça arouquesa	Francisco Ferreira Gomes	266 800,00	130,00	130,00	0,00	0,00	
040802 - Outras	Lei n.º 75/2013, de 12/09	Incentivo à criação da raça arouquesa	Gabriel Fernandes	266 800,00	780,00	780,00	0,00	0,00	
040802 - Outras	Lei n.º 75/2013, de 12/09	Concurso melhor broa caseira	Helena Reimão Martins	266 800,00	25,00	25,00	0,00	0,00	
040802 - Outras	Lei n.º 75/2013, de 12/09	alínea v) n.º1 art.º 33 da RJAL	Hugo Duarte Rocha	266 800,00	450,00	450,00	0,00	0,00	
040802 - Outras	Lei n.º 75/2013, de 12/09	alínea v) n.º1 art.º 33 da RJAL	Inês Ferreira Bastos	266 800,00	650,00	650,00	0,00	0,00	
040802 - Outras	Lei n.º 75/2013, de 12/09	alínea v) n.º1 art.º 33 da RJAL	Inês Isabel Ferreira Moreira	266 800,00	750,00	750,00	0,00	0,00	
040802 - Outras	Lei n.º 75/2013, de 12/09	Incentivo à criação da raça arouquesa	Inês Joaquina de Almeida Cunha	266 800,00	260,00	260,00	0,00	0,00	
040802 - Outras	Lei n.º 75/2013, de 12/09	Incentivo à criação da raça arouquesa	Irene Tavares	266 800,00	390,00	390,00	0,00	0,00	
040802 - Outras	Lei n.º 75/2013, de 12/09	Incentivo à criação da raça arouquesa	Isabel Ferreira Teixeira	266 800,00	130,00	130,00	0,00	0,00	
040802 - Outras	Lei n.º 75/2013, de 12/09	Concurso melhor broa caseira	Isabel Maria De Jesus Santos	266 800,00	25,00	25,00	0,00	0,00	
040802 - Outras	Lei n.º 75/2013, de 12/09	Concurso melhor broa caseira	Isaura Brandão de Pinho Tavares	266 800,00	25,00	25,00	0,00	0,00	
040802 - Outras	Lei n.º 75/2013, de 12/09	Incentivo à criação da raça arouquesa	Isaura Brandão de Pinho Tavares	266 800,00	520,00	520,00	0,00	0,00	
040802 - Outras	Lei n.º 75/2013, de 12/09	Concurso melhor broa caseira	Isaura de Sousa Duarte	266 800,00	25,00	25,00	0,00	0,00	
040802 - Outras	Lei n.º 75/2013, de 12/09	Incentivo à criação da raça arouquesa	Isaura Duarte da Cruz	266 800,00	390,00	390,00	0,00	0,00	
040802 - Outras	Lei n.º 75/2013, de 12/09	Prémio Concurso melhor mel	Joana Soares Teixeira	266 800,00	450,00	450,00	0,00	0,00	
040802 - Outras	Lei n.º 75/2013, de 12/09	alínea v) n.º1 art.º 33 da RJAL	Joana Teixeira Monteiro	266 800,00	500,00	500,00	0,00	0,00	
040802 - Outras	Lei n.º 75/2013, de 12/09	Incentivo à criação da raça arouquesa	João Carlos Felix Gonçalves	266 800,00	130,00	130,00	0,00	0,00	
040802 - Outras	Lei n.º 75/2013, de 12/09	Prémio Concurso melhor mel	João Filipe Almeida Martins	266 800,00	600,00	600,00	0,00	0,00	
040802 - Outras	Lei n.º 75/2013, de 12/09	alínea v) n.º1 art.º 33 da RJAL	João Paulo Brandão de Almeida	266 800,00	1 800,00	1 050,00	750,00	0,00	
040802 - Outras	Lei n.º 75/2013, de 12/09	Incentivo à criação da raça arouquesa	Joaquim de Andrade Duarte Reis	266 800,00	390,00	390,00	0,00	0,00	
040802 - Outras	Lei n.º 75/2013, de 12/09	Incentivo à criação da raça arouquesa	Joaquim Fernando da Costa Brito e Castro	266 800,00	910,00	910,00	0,00	0,00	
040802 - Outras	Lei n.º 75/2013, de 12/09	alínea v) n.º1 art.º 33 da RJAL	Joaquim Gomes Correia	266 800,00	1 500,00	1 500,00	0,00	0,00	
040802 - Outras	Lei n.º 75/2013, de 12/09	alínea v) n.º1 art.º 33 da RJAL	Joaquim Gomes Correia	266 800,00	1 400,00	1 400,00	0,00	0,00	
040802 - Outras	Lei n.º 75/2013, de 12/09	Incentivo à criação da raça arouquesa	Joaquim Mendes de Sousa	266 800,00	130,00	130,00	0,00	0,00	
040802 - Outras	Lei n.º 75/2013, de 12/09	Incentivo à criação da raça arouquesa	Joaquim Rodrigues da Costa	266 800,00	130,00	130,00	0,00	0,00	
040802 - Outras	Lei n.º 75/2013, de 12/09	Incentivo à criação da raça arouquesa	Joaquim Soares Rodrigues	266 800,00	130,00	130,00	0,00	0,00	
040802 - Outras	Lei n.º 75/2013, de 12/09	Concurso melhor broa caseira	Joaquina dos Santos Rodrigues Teixeira	266 800,00	25,00	25,00	0,00	0,00	
040802 - Outras	Lei n.º 75/2013, de 12/09	Incentivo à criação da raça arouquesa	Jorge Alexandre Tavares Ferreira	266 800,00	130,00	130,00	0,00	0,00	
040802 - Outras	Lei n.º 75/2013, de 12/09	alínea v) n.º1 art.º 33 da RJAL	José António Sousa Gonçalves	266 800,00	600,00	600,00	0,00	0,00	

NOTA: Os compromissos sem entidade não são contabilizados neste mapa.

Transferências e Subsídios concedidos

Município de Arouca

Ano: 2022

do período findo em 31 de Dezembro de 2022

Euros

Tipo de Despesa	Disposições Legais	Finalidade	Entidade Beneficiária	Despesas Orçamentadas	Despesas autorizadas	Despesas pagas	Despesas autorizadas e não pagas	Devolução ocorrida no exercicio	Observações
Transferências correntes									
040802 - Outras	Lei n.º 75/2013, de 12/09	Incentivo à criação da raça arouquesa	José Augusto de Almeida Azevedo	266 800,00	520,00	520,00	0,00	0,00	
040802 - Outras	Lei n.º 75/2013, de 12/09	alínea v) n.º1 art.º 33 da RJAL	Jose Augusto Soares De Oliveira	266 800,00	250,00	250,00	0,00	0,00	
040802 - Outras	Lei n.º 75/2013, de 12/09	Incentivo à criação da raça arouquesa	José Cardoso Rodrigues	266 800,00	130,00	130,00	0,00	0,00	
040802 - Outras	Lei n.º 75/2013, de 12/09	Prémio no âmbito do XVI Open de Ténis Quadro Arouca	José Filipe Dias Cerca	266 800,00	50,00	50,00	0,00	0,00	
040802 - Outras	Lei n.º 75/2013, de 12/09	Incentivo à criação da raça arouquesa	José Gomes Valente da Costa	266 800,00	780,00	780,00	0,00	0,00	
040802 - Outras	Lei n.º 75/2013, de 12/09	alínea v) n.º1 art.º 33 da RJAL	José Luís da Silva Ferreira Rente	266 800,00	1 580,00	1 580,00	0,00	0,00	
040802 - Outras	Lei n.º 75/2013, de 12/09	Incentivo à criação da raça arouquesa	José Luis Figueiredo da Costa	266 800,00	260,00	260,00	0,00	0,00	
040802 - Outras	Lei n.º 75/2013, de 12/09	prémio de participação na taça de Portugal de Rafting	José Miguel Pinto Poças	266 800,00	100,00	100,00	0,00	0,00	
040802 - Outras	Lei n.º 75/2013, de 12/09	Prémio XIII concurso de vinhos verdes	José Pinho Santos	266 800,00	500,00	500,00	0,00	0,00	
040802 - Outras	Lei n.º 75/2013, de 12/09	Incentivo à criação da raça arouquesa	José Pinto Ferreira Matinhas	266 800,00	130,00	130,00	0,00	0,00	
040802 - Outras	Lei n.º 75/2013, de 12/09	Concurso melhor broa caseira	Júlia Moreira Borges de Jesus Araujo	266 800,00	25,00	25,00	0,00	0,00	
040802 - Outras	Lei n.º 75/2013, de 12/09	Incentivo à criação da raça arouquesa	Laura Soares Martins	266 800,00	520,00	520,00	0,00	0,00	
040802 - Outras	Lei n.º 75/2013, de 12/09	Incentivo à criação da raça arouquesa	Laurentina de Jesus Pereira Peralta	266 800,00	130,00	130,00	0,00	0,00	
040802 - Outras	Lei n.º 75/2013, de 12/09	Concurso melhor broa caseira	Laurinda da Silva Soares Duarte	266 800,00	25,00	25,00	0,00	0,00	
040802 - Outras	Lei n.º 75/2013, de 12/09	Incentivo à criação da raça arouquesa	Laurinda Joaquina Tavares	266 800,00	390,00	390,00	0,00	0,00	
040802 - Outras	Lei n.º 75/2013, de 12/09	alínea v) n.º1 art.º 33 da RJAL	Liliana Daniela Pinho Silva	266 800,00	2 100,00	1 050,00	1 050,00	0,00	
040802 - Outras	Lei n.º 75/2013, de 12/09	alínea v) n.º1 art.º 33 da RJAL	Liliana Daniela Pinho Silva	266 800,00	520,00	520,00	0,00	0,00	
040802 - Outras	Lei n.º 75/2013, de 12/09	alínea v) n.º1 art.º 33 da RJAL	Luana de Oliveira Ferreira	266 800,00	850,00	850,00	0,00	0,00	
040802 - Outras	Lei n.º 75/2013, de 12/09	Incentivo à criação da raça arouquesa	Lucia Andrade Cardoso	266 800,00	260,00	260,00	0,00	0,00	
040802 - Outras	Lei n.º 75/2013, de 12/09	Incentivo à criação da raça arouquesa	Lúcia Duarte Tavares	266 800,00	260,00	260,00	0,00	0,00	
040802 - Outras	Lei n.º 75/2013, de 12/09	Incentivo à criação da raça arouquesa	Luciana Brandão Pinto Gonçalves	266 800,00	130,00	130,00	0,00	0,00	
040802 - Outras	Lei n.º 75/2013, de 12/09	alínea v) n.º1 art.º 33 da RJAL	Luciana de Pinho Gomes	266 800,00	290,00	290,00	0,00	0,00	
040802 - Outras	Lei n.º 75/2013, de 12/09	alínea v) n.º1 art.º 33 da RJAL	Luciana Inês Rocha da Silva	266 800,00	600,00	600,00	0,00	0,00	
040802 - Outras	Lei n.º 75/2013, de 12/09	Prémio XIII concurso de vinhos verdes	Luis da Conceição Fernandes	266 800,00	150,00	150,00	0,00	0,00	
040802 - Outras	Lei n.º 75/2013, de 12/09	Incentivo à criação da raça arouquesa	Luis Tavares	266 800,00	260,00	260,00	0,00	0,00	
040802 - Outras	Lei n.º 75/2013, de 12/09	alínea v) n.º1 art.º 33 da RJAL	Lurdes Daniela Montanha Nogueira	266 800,00	400,00	400,00	0,00	0,00	
040802 - Outras	Lei n.º 75/2013, de 12/09	Incentivo à criação da raça arouquesa	Mafalda Pinho Vieira da Silva Pinho	266 800,00	260,00	260,00	0,00	0,00	

NOTA: Os compromissos sem entidade não são contabilizados neste mapa.

Transferências e Subsídios concedidos

Município de Arouca

Ano: 2022

do período findo em 31 de Dezembro de 2022

Euros

Tipo de Despesa	Disposições Legais	Finalidade	Entidade Beneficiária	Despesas Orçamentadas	Despesas autorizadas	Despesas pagas	Despesas autorizadas e não pagas	Devolução ocorrida no exercicio	Observações
Transferências correntes									
040802 - Outras	Lei n.º 75/2013, de 12/09	Incentivo à criação da raça arouquesa	Manuel Almeida Francisco	266 800,00	1 750,00	1 750,00	0,00	0,00	
040802 - Outras	Lei n.º 75/2013, de 12/09	alínea v) n.º1 art.º 33 da RJAL	Manuel António Alves Gomes	266 800,00	506,00	506,00	0,00	0,00	
040802 - Outras	Lei n.º 75/2013, de 12/09	alínea v) n.º1 art.º 33 da RJAL	Manuel António Alves Gomes	266 800,00	878,00	878,00	0,00	0,00	
040802 - Outras	Lei n.º 75/2013, de 12/09	Incentivo à criação da raça arouquesa	Manuel Brandão Vaz Pinto	266 800,00	260,00	260,00	0,00	0,00	
040802 - Outras	Lei n.º 75/2013, de 12/09	Incentivo à criação da raça arouquesa	Manuel Celestino Gonçalves Teixeira	266 800,00	130,00	130,00	0,00	0,00	
040802 - Outras	Lei n.º 75/2013, de 12/09	Incentivo à criação da raça arouquesa	Manuel Conceição Nunes	266 800,00	130,00	130,00	0,00	0,00	
040802 - Outras	Lei n.º 75/2013, de 12/09	alínea v) n.º1 art.º 33 da RJAL	Manuel da Conceição Moreira	266 800,00	1 000,00	1 000,00	0,00	0,00	
040802 - Outras	Lei n.º 75/2013, de 12/09	Incentivo à criação da raça arouquesa	Manuel da Costa Martins	266 800,00	390,00	390,00	0,00	0,00	
040802 - Outras	Lei n.º 75/2013, de 12/09	Incentivo à criação da raça arouquesa	Manuel da Silva Cardoso	266 800,00	130,00	130,00	0,00	0,00	
040802 - Outras	Lei n.º 75/2013, de 12/09	Incentivo à criação da raça arouquesa	Manuel de Azevedo Fernandes	266 800,00	650,00	650,00	0,00	0,00	
040802 - Outras	Lei n.º 75/2013, de 12/09	Incentivo à criação da raça arouquesa	Manuel de Azevedo Soares	266 800,00	130,00	130,00	0,00	0,00	
040802 - Outras	Lei n.º 75/2013, de 12/09	Incentivo à criação da raça arouquesa	Manuel Duarte Gomes	266 800,00	650,00	650,00	0,00	0,00	
040802 - Outras	Lei n.º 75/2013, de 12/09	Incentivo à criação da raça arouquesa	Manuel Fernandes de Almeida	266 800,00	260,00	260,00	0,00	0,00	
040802 - Outras	Lei n.º 75/2013, de 12/09	Incentivo à criação da raça arouquesa	Manuel Francisco Tavares	266 800,00	1 040,00	1 040,00	0,00	0,00	
040802 - Outras	Lei n.º 75/2013, de 12/09	Incentivo à criação da raça arouquesa	Manuel Guedes de Oliveira	266 800,00	260,00	260,00	0,00	0,00	
040802 - Outras	Lei n.º 75/2013, de 12/09	Incentivo à criação da raça arouquesa	Manuel João Duarte Gomes	266 800,00	130,00	130,00	0,00	0,00	
040802 - Outras	Lei n.º 75/2013, de 12/09	Incentivo à criação da raça arouquesa	Manuel Martins	266 800,00	260,00	260,00	0,00	0,00	
040802 - Outras	Lei n.º 75/2013, de 12/09	Incentivo à criação da raça arouquesa	Manuel Tavares da Venda	266 800,00	130,00	130,00	0,00	0,00	
040802 - Outras	Lei n.º 75/2013, de 12/09	Incentivo à criação da raça arouquesa	Manuel Tavares Francisco	266 800,00	390,00	390,00	0,00	0,00	
040802 - Outras	Lei n.º 75/2013, de 12/09	Incentivo à criação da raça arouquesa	Marcolina Tavares Campos	266 800,00	130,00	130,00	0,00	0,00	
040802 - Outras	Lei n.º 75/2013, de 12/09	Prémio Concurso melhor castanha	Margarida Adelina Ferreira de Pinho	266 800,00	50,00	50,00	0,00	0,00	
040802 - Outras	Lei n.º 75/2013, de 12/09	Incentivo à criação da raça arouquesa	Maria Adélia Ribeiro Pereira dos Santos Rocha	266 800,00	520,00	520,00	0,00	0,00	
040802 - Outras	Lei n.º 75/2013, de 12/09	alínea v) n.º1 art.º 33 da RJAL	Maria Adelina dos Santos Pinho	266 800,00	368,00	368,00	0,00	0,00	
040802 - Outras	Lei n.º 75/2013, de 12/09	Incentivo à criação da raça arouquesa	Maria Adelina Ferreira Pinto Duarte	266 800,00	130,00	130,00	0,00	0,00	
040802 - Outras	Lei n.º 75/2013, de 12/09	Incentivo à criação da raça arouquesa	Maria Adelina Rodrigues Gomes dos Santos	266 800,00	260,00	260,00	0,00	0,00	
040802 - Outras	Lei n.º 75/2013, de 12/09	Incentivo à criação da raça arouquesa	Maria Adelina Soares de Pinho Castro	266 800,00	910,00	910,00	0,00	0,00	

NOTA: Os compromissos sem entidade não são contabilizados neste mapa.

Transferências e Subsídios concedidos

Município de Arouca

Ano: 2022

do período findo em 31 de Dezembro de 2022

Euros

Tipo de Despesa	Disposições Legais	Finalidade	Entidade Beneficiária	Despesas Orçamentadas	Despesas autorizadas	Despesas pagas	Despesas autorizadas e não pagas	Devolução ocorrida no exercicio	Observações
Transferências correntes									
040802 - Outras	Lei n.º 75/2013, de 12/09	Incentivo à criação da raça arouquesa	Maria Alexandrina Silva Pereira Barbosa	266 800,00	130,00	130,00	0,00	0,00	
040802 - Outras	Lei n.º 75/2013, de 12/09	Incentivo à criação da raça arouquesa	Maria Alice de Almeida Gomes	266 800,00	260,00	260,00	0,00	0,00	
040802 - Outras	Lei n.º 75/2013, de 12/09	Incentivo à criação da raça arouquesa	Maria Alice Pereira Mendes Pinho	266 800,00	130,00	130,00	0,00	0,00	
040802 - Outras	Lei n.º 75/2013, de 12/09	Incentivo à criação da raça arouquesa	Maria Alice Teixeira de Almeida	266 800,00	130,00	130,00	0,00	0,00	
040802 - Outras	Lei n.º 75/2013, de 12/09	Incentivo à criação da raça arouquesa	Maria Amélia Martins Mendes	266 800,00	130,00	130,00	0,00	0,00	
040802 - Outras	Lei n.º 75/2013, de 12/09	Prémio Concurso melhor mel	Maria Angelina Duarte Lopes	266 800,00	200,00	200,00	0,00	0,00	
040802 - Outras	Lei n.º 75/2013, de 12/09	Incentivo à criação da raça arouquesa	Maria Angelina Fernandes de Castro Cunha	266 800,00	130,00	130,00	0,00	0,00	
040802 - Outras	Lei n.º 75/2013, de 12/09	Concurso melhor broa caseira	Maria Angelina Silva Paiva	266 800,00	25,00	25,00	0,00	0,00	
040802 - Outras	Lei n.º 75/2013, de 12/09	Incentivo à criação da raça arouquesa	Maria Angelina Silva Paiva	266 800,00	390,00	390,00	0,00	0,00	
040802 - Outras	Lei n.º 75/2013, de 12/09	Incentivo à criação da raça arouquesa	Maria Clara da Fonseca Duarte Gonçalves	266 800,00	650,00	650,00	0,00	0,00	
040802 - Outras	Lei n.º 75/2013, de 12/09	Incentivo à criação da raça arouquesa	Maria Clara Pereira Cardoso	266 800,00	1 170,00	1 170,00	0,00	0,00	
040802 - Outras	Lei n.º 75/2013, de 12/09	alínea v) n.º1 art.º 33 da RJAL	Maria Cristina Alves Martins	266 800,00	1 920,00	1 760,00	160,00	0,00	
040802 - Outras	Lei n.º 75/2013, de 12/09	Incentivo à criação da raça arouquesa	Maria da Conceição de Almeida Pinto Ferreira	266 800,00	260,00	260,00	0,00	0,00	
040802 - Outras	Lei n.º 75/2013, de 12/09	Incentivo à criação da raça arouquesa	Maria da Conceição de Vasconcelos Azevedo Soares	266 800,00	130,00	130,00	0,00	0,00	
040802 - Outras	Lei n.º 75/2013, de 12/09	Incentivo à criação da raça arouquesa	Maria da Conceição Ferreira Teixeira	266 800,00	130,00	130,00	0,00	0,00	
040802 - Outras	Lei n.º 75/2013, de 12/09	Prémio Concurso melhor castanha	Maria da Conceição Jesus Costa	266 800,00	50,00	50,00	0,00	0,00	
040802 - Outras	Lei n.º 75/2013, de 12/09	Prémio Concurso melhor castanha	Maria da Conceição Jesus Costa	266 800,00	150,00	150,00	0,00	0,00	
040802 - Outras	Lei n.º 75/2013, de 12/09	Incentivo à criação da raça arouquesa	Maria da Conceição Pinho Júlio	266 800,00	130,00	130,00	0,00	0,00	
040802 - Outras	Lei n.º 75/2013, de 12/09	Concurso melhor broa caseira	Maria da Conceição Pinho Pereira	266 800,00	150,00	150,00	0,00	0,00	
040802 - Outras	Lei n.º 75/2013, de 12/09	Incentivo à criação da raça arouquesa	Maria da Luz Teixeira Martins da Costa	266 800,00	130,00	130,00	0,00	0,00	
040802 - Outras	Lei n.º 75/2013, de 12/09	Incentivo à criação da raça arouquesa	Maria de Fátima Conceição Santos Oliveira	266 800,00	130,00	130,00	0,00	0,00	
040802 - Outras	Lei n.º 75/2013, de 12/09	Incentivo à criação da raça arouquesa	Maria de Fátima Gomes Santos	266 800,00	390,00	390,00	0,00	0,00	
040802 - Outras	Lei n.º 75/2013, de 12/09	Incentivo à criação da raça arouquesa	Maria de Fatima Martins Tavares	266 800,00	260,00	260,00	0,00	0,00	
040802 - Outras	Lei n.º 75/2013, de 12/09	Concurso melhor broa caseira	Maria de Fatima Pinho Vale Quaresma Teixeira	266 800,00	125,00	125,00	0,00	0,00	
040802 - Outras	Lei n.º 75/2013, de 12/09	Incentivo à criação da raça arouquesa	Maria de Fatima Pinho Vale Quaresma Teixeira	266 800,00	130,00	130,00	0,00	0,00	
040802 - Outras	Lei n.º 75/2013, de 12/09	Prémio Concurso melhor castanha	Maria de Fatima Pinho Vale Quaresma Teixeira	266 800,00	50,00	50,00	0,00	0,00	

NOTA: Os compromissos sem entidade não são contabilizados neste mapa.

Transferências e Subsídios concedidos

Município de Arouca

Ano: 2022

do período findo em 31 de Dezembro de 2022

Euros

Tipo de Despesa	Disposições Legais	Finalidade	Entidade Beneficiária	Despesas Orçamentadas	Despesas autorizadas	Despesas pagas	Despesas autorizadas e não pagas	Devolução ocorrida no exercicio	Observações
Transferências correntes									
040802 - Outras	Lei n.º 75/2013, de 12/09	Prémio Concurso melhor castanha	Maria de Fatima Pinho Vale Quaresma Teixeira	266 800,00	350,00	350,00	0,00	0,00	
040802 - Outras	Lei n.º 75/2013, de 12/09	Incentivo à criação da raça arouquesa	Maria de Fátima Tavares	266 800,00	260,00	260,00	0,00	0,00	
040802 - Outras	Lei n.º 75/2013, de 12/09	Incentivo à criação da raça arouquesa	Maria de Fátima Tavares do Meio	266 800,00	130,00	130,00	0,00	0,00	
040802 - Outras	Lei n.º 75/2013, de 12/09	alínea v) n.º1 art.º 33 da RJAL	Maria de Fátima Teixeira Ferreira	266 800,00	900,00	900,00	0,00	0,00	
040802 - Outras	Lei n.º 75/2013, de 12/09	Incentivo à criação da raça arouquesa	Maria de Fátima Vieira de Almeida	266 800,00	260,00	260,00	0,00	0,00	
040802 - Outras	Lei n.º 75/2013, de 12/09	Concurso melhor broa caseira	Maria de Sousa Duarte	266 800,00	25,00	25,00	0,00	0,00	
040802 - Outras	Lei n.º 75/2013, de 12/09	Incentivo à criação da raça arouquesa	Maria do Carmo Gonçalves Vieira Garrido	266 800,00	780,00	780,00	0,00	0,00	
040802 - Outras	Lei n.º 75/2013, de 12/09	Incentivo à criação da raça arouquesa	Maria do Céu Almeida Duarte	266 800,00	260,00	260,00	0,00	0,00	
040802 - Outras	Lei n.º 75/2013, de 12/09	Incentivo à criação da raça arouquesa	Maria Dolores dos Santos Carvalho	266 800,00	130,00	130,00	0,00	0,00	
040802 - Outras	Lei n.º 75/2013, de 12/09	Incentivo à criação da raça arouquesa	Maria Elsa Mendes de Sousa Moreira	266 800,00	260,00	260,00	0,00	0,00	
040802 - Outras	Lei n.º 75/2013, de 12/09	Incentivo à criação da raça arouquesa	Maria Emília de Almeida Ferreira Brito e Castro	266 800,00	130,00	130,00	0,00	0,00	
040802 - Outras	Lei n.º 75/2013, de 12/09	Incentivo à criação da raça arouquesa	Maria Emilia Mendes Barbosa de Pinho	266 800,00	520,00	520,00	0,00	0,00	
040802 - Outras	Lei n.º 75/2013, de 12/09	alínea v) n.º1 art.º 33 da RJAL	Maria Emília Oliveira dos Santos	266 800,00	732,00	610,00	122,00	0,00	
040802 - Outras	Lei n.º 75/2013, de 12/09	Incentivo à criação da raça arouquesa	Maria Esmeraldina Rodrigues Gomes	266 800,00	260,00	260,00	0,00	0,00	
040802 - Outras	Lei n.º 75/2013, de 12/09	alínea v) n.º1 art.º 33 da RJAL	Maria Eugénia Teixeira	266 800,00	1 500,00	875,00	625,00	0,00	
040802 - Outras	Lei n.º 75/2013, de 12/09	Incentivo à criação da raça arouquesa	Maria Fernanda de Almeida Moreira	266 800,00	130,00	130,00	0,00	0,00	
040802 - Outras	Lei n.º 75/2013, de 12/09	Incentivo à criação da raça arouquesa	Maria Fernanda Gomes Fernandes	266 800,00	260,00	260,00	0,00	0,00	
040802 - Outras	Lei n.º 75/2013, de 12/09	Concurso melhor broa caseira	Maria Fernanda Miranda Cabral da Conceição	266 800,00	25,00	25,00	0,00	0,00	
040802 - Outras	Lei n.º 75/2013, de 12/09	Incentivo à criação da raça arouquesa	Maria Helena Reis Vaz Pinto	266 800,00	130,00	130,00	0,00	0,00	
040802 - Outras	Lei n.º 75/2013, de 12/09	Incentivo à criação da raça arouquesa	Maria Helena Silva Gomes Almeida	266 800,00	130,00	130,00	0,00	0,00	
040802 - Outras	Lei n.º 75/2013, de 12/09	Incentivo à criação da raça arouquesa	Maria Ilda Gomes de Almeida Duarte	266 800,00	130,00	130,00	0,00	0,00	
040802 - Outras	Lei n.º 75/2013, de 12/09	Incentivo à criação da raça arouquesa	Maria Inês Almeida Fernandes	266 800,00	130,00	130,00	0,00	0,00	
040802 - Outras	Lei n.º 75/2013, de 12/09	alínea v) n.º1 art.º 33 da RJAL	Maria Inês Brito Neves	266 800,00	850,00	850,00	0,00	0,00	
040802 - Outras	Lei n.º 75/2013, de 12/09	alínea v) n.º1 art.º 33 da RJAL	Maria Inês de Sousa Gonçalves	266 800,00	650,00	650,00	0,00	0,00	
040802 - Outras	Lei n.º 75/2013, de 12/09	Incentivo à criação da raça arouquesa	Maria Irene Jesus Fernandes Azevedo	266 800,00	130,00	130,00	0,00	0,00	
040802 - Outras	Lei n.º 75/2013, de 12/09	Incentivo à criação da raça arouquesa	Maria Isabel Silva Assunção	266 800,00	130,00	130,00	0,00	0,00	
040802 - Outras	Lei n.º 75/2013, de 12/09	Incentivo à criação da raça arouquesa	Maria Isaura Martins Soares Costa	266 800,00	390,00	390,00	0,00	0,00	

NOTA: Os compromissos sem entidade não são contabilizados neste mapa.

Transferências e Subsídios concedidos

Município de Arouca

Ano: 2022

do período findo em 31 de Dezembro de 2022

Euros

Tipo de Despesa	Disposições Legais	Finalidade	Entidade Beneficiária	Despesas Orçamentadas	Despesas autorizadas	Despesas pagas	Despesas autorizadas e não pagas	Devolução ocorrida no exercicio	Observações
Transferências correntes									
040802 - Outras	Lei n.º 75/2013, de 12/09	alínea v) n.º1 art.º 33 da RJAL	Maria José Gonçalves Paiva Teixeira	266 800,00	900,00	900,00	0,00	0,00	
040802 - Outras	Lei n.º 75/2013, de 12/09	Concurso melhor broa caseira	Maria Laurentina Almeida Teixeira Cabral	266 800,00	25,00	25,00	0,00	0,00	
040802 - Outras	Lei n.º 75/2013, de 12/09	Concurso melhor broa caseira	Maria Lúcia Pereira Rodrigues	266 800,00	25,00	25,00	0,00	0,00	
040802 - Outras	Lei n.º 75/2013, de 12/09	Incentivo à criação da raça arouquesa	Maria Luisa de Jesus Pinto Loureiro	266 800,00	520,00	520,00	0,00	0,00	
040802 - Outras	Lei n.º 75/2013, de 12/09	Incentivo à criação da raça arouquesa	Maria Madalena dos Santos Gomes Bastos	266 800,00	130,00	130,00	0,00	0,00	
040802 - Outras	Lei n.º 75/2013, de 12/09	Incentivo à criação da raça arouquesa	Maria Manuela Ferreira Pinto da Silva	266 800,00	520,00	520,00	0,00	0,00	
040802 - Outras	Lei n.º 75/2013, de 12/09	alínea v) n.º1 art.º 33 da RJAL	Maria Margarida Monteiro Pereira	266 800,00	495,00	495,00	0,00	0,00	
040802 - Outras	Lei n.º 75/2013, de 12/09	alínea v) n.º1 art.º 33 da RJAL	Maria Natália Fernandes de Almeida	266 800,00	1 200,00	100,00	1 100,00	0,00	
040802 - Outras	Lei n.º 75/2013, de 12/09	Incentivo à criação da raça arouquesa	Maria Natalina Tavares	266 800,00	260,00	260,00	0,00	0,00	
040802 - Outras	Lei n.º 75/2013, de 12/09	Incentivo à criação da raça arouquesa	Maria Odete Duarte Martins Ferreira	266 800,00	130,00	130,00	0,00	0,00	
040802 - Outras	Lei n.º 75/2013, de 12/09	Incentivo à criação da raça arouquesa	Maria Odília de Pinho Brandão da Silva	266 800,00	130,00	130,00	0,00	0,00	
040802 - Outras	Lei n.º 75/2013, de 12/09	Incentivo à criação da raça arouquesa	Maria Odília de Pinho Rodrigues	266 800,00	260,00	260,00	0,00	0,00	
040802 - Outras	Lei n.º 75/2013, de 12/09	alínea v) n.º1 art.º 33 da RJAL	Maria Pinto Soares	266 800,00	1 920,00	1 920,00	0,00	0,00	
040802 - Outras	Lei n.º 75/2013, de 12/09	Incentivo à criação da raça arouquesa	Maria Rosa Fernandes Martins Custódio	266 800,00	260,00	260,00	0,00	0,00	
040802 - Outras	Lei n.º 75/2013, de 12/09	Incentivo à criação da raça arouquesa	Maria Tavares Pedro	266 800,00	130,00	130,00	0,00	0,00	
040802 - Outras	Lei n.º 75/2013, de 12/09	Concurso melhor broa caseira	Maria Teresa Monteiro Teixeira Gomes	266 800,00	25,00	25,00	0,00	0,00	
040802 - Outras	Lei n.º 75/2013, de 12/09	Prémio Concurso melhor castanha	Maria Zulmira Almeida Brandão Noites	266 800,00	50,00	50,00	0,00	0,00	
040802 - Outras	Lei n.º 75/2013, de 12/09	alínea v) n.º1 art.º 33 da RJAL	Mariana Oliveira Duarte	266 800,00	500,00	500,00	0,00	0,00	
040802 - Outras	Lei n.º 75/2013, de 12/09	Incentivo à criação da raça arouquesa	Mário Rui de Pinho Garrido	266 800,00	130,00	130,00	0,00	0,00	
040802 - Outras	Lei n.º 75/2013, de 12/09	Prémio Concurso melhor mel	Marta Patrícia da Silva Ribeiro	266 800,00	300,00	300,00	0,00	0,00	
040802 - Outras	Lei n.º 75/2013, de 12/09	Incentivo à criação da raça arouquesa	Maurício Valério Soares de Figueiredo	266 800,00	130,00	130,00	0,00	0,00	
040802 - Outras	Lei n.º 75/2013, de 12/09	Incentivo à criação da raça arouquesa	Maximino Gomes de Almeida	266 800,00	130,00	130,00	0,00	0,00	
040802 - Outras	Lei n.º 75/2013, de 12/09	alínea v) n.º1 art.º 33 da RJAL	Micael Alessandro Soares Abreu	266 800,00	400,00	400,00	0,00	0,00	
040802 - Outras	Lei n.º 75/2013, de 12/09	Incentivo à criação da raça arouquesa	Miguel Bernardo de Almeida Laranjeira	266 800,00	130,00	130,00	0,00	0,00	
040802 - Outras	Lei n.º 75/2013, de 12/09	Concurso melhor broa caseira	Milagros Caetano Soares	266 800,00	25,00	25,00	0,00	0,00	
040802 - Outras	Lei n.º 75/2013, de 12/09	alínea v) n.º1 art.º 33 da RJAL	Mónica Filipa da Silva Gaspar	266 800,00	400,00	400,00	0,00	0,00	
040802 - Outras	Lei n.º 75/2013, de 12/09	Incentivo à criação da raça arouquesa	Nair Nazaré Fonseca Duarte	266 800,00	130,00	130,00	0,00	0,00	
040802 - Outras	Lei n.º 75/2013, de 12/09	alínea v) n.º1 art.º 33 da RJAL	Natividade da Silva Paiva	266 800,00	2 100,00	875,00	1 225,00	0,00	

NOTA: Os compromissos sem entidade não são contabilizados neste mapa.

Transferências e Subsídios concedidos

Município de Arouca

Ano: 2022

do período findo em 31 de Dezembro de 2022

Euros

Tipo de Despesa	Disposições Legais	Finalidade	Entidade Beneficiária	Despesas Orçamentadas	Despesas autorizadas	Despesas pagas	Despesas autorizadas e não pagas	Devolução ocorrida no exercicio	Observações
Transferências correntes									
040802 - Outras	Lei n.º 75/2013, de 12/09	Incentivo à criação da raça arouquesa	Nelson Duarte	266 800,00	130,00	130,00	0,00	0,00	
040802 - Outras	Lei n.º 75/2013, de 12/09	Incentivo à criação da raça arouquesa	Neusa Maria da Silva Duarte	266 800,00	260,00	260,00	0,00	0,00	
040802 - Outras	Lei n.º 75/2013, de 12/09	alínea v) n.º1 art.º 33 da RJAL	Olha Shtefan	266 800,00	1 500,00	1 500,00	0,00	0,00	
040802 - Outras	Lei n.º 75/2013, de 12/09	Incentivo à criação da raça arouquesa	Olinda Tavares do Meio	266 800,00	910,00	910,00	0,00	0,00	
040802 - Outras	Lei n.º 75/2013, de 12/09	alínea v) n.º1 art.º 33 da RJAL	Patricia Inês Silva Pereira	266 800,00	400,00	400,00	0,00	0,00	
040802 - Outras	Lei n.º 75/2013, de 12/09	alínea v) n.º1 art.º 33 da RJAL	Patrícia Teixeira da Silva	266 800,00	400,00	400,00	0,00	0,00	
040802 - Outras	Lei n.º 75/2013, de 12/09	Concurso melhor broa caseira	Patrocinia Antónia Duarte Reimão Martins	266 800,00	175,00	175,00	0,00	0,00	
040802 - Outras	Lei n.º 75/2013, de 12/09	alínea v) n.º1 art.º 33 da RJAL	Paula Alexandra Nogueira da Silva	266 800,00	1 200,00	1 100,00	100,00	0,00	
040802 - Outras	Lei n.º 75/2013, de 12/09	Incentivo à criação da raça arouquesa	Paula Cristina Rodrigues Borges	266 800,00	650,00	650,00	0,00	0,00	
040802 - Outras	Lei n.º 75/2013, de 12/09	alínea v) n.º1 art.º 33 da RJAL	Paulo Gabriel Ferreira Sá	266 800,00	800,00	800,00	0,00	0,00	
040802 - Outras	Lei n.º 75/2013, de 12/09	Incentivo à criação da raça arouquesa	Pedro Tiago Melo de Pinho	266 800,00	260,00	260,00	0,00	0,00	
040802 - Outras	Lei n.º 75/2013, de 12/09	Prémio Concurso melhor castanha	Rafael Duarte Fevereiro	266 800,00	50,00	50,00	0,00	0,00	
040802 - Outras	Lei n.º 75/2013, de 12/09	Prémio Concurso melhor castanha	Rafael Duarte Fevereiro	266 800,00	250,00	250,00	0,00	0,00	
040802 - Outras	Lei n.º 75/2013, de 12/09	alínea v) n.º1 art.º 33 da RJAL	Reinaldo Luís Gonçalves Reis	266 800,00	600,00	600,00	0,00	0,00	
040802 - Outras	Lei n.º 75/2013, de 12/09	alínea v) n.º1 art.º 33 da RJAL	Ricardo Gomes Moreira	266 800,00	550,00	550,00	0,00	0,00	
040802 - Outras	Lei n.º 75/2013, de 12/09	Incentivo à criação da raça arouquesa	Rosa Duarte de Almeida	266 800,00	260,00	260,00	0,00	0,00	
040802 - Outras	Lei n.º 75/2013, de 12/09	alínea v) n.º1 art.º 33 da RJAL	Samuel Ferreira Rios	266 800,00	600,00	600,00	0,00	0,00	
040802 - Outras	Lei n.º 75/2013, de 12/09	Concurso melhor broa caseira	Sandra Cristina Tavares	266 800,00	25,00	25,00	0,00	0,00	
040802 - Outras	Lei n.º 75/2013, de 12/09	alínea v) n.º1 art.º 33 da RJAL	Sandra Maria Vaz Vieira de Jesus	266 800,00	1 800,00	150,00	1 650,00	0,00	
040802 - Outras	Lei n.º 75/2013, de 12/09	alínea v) n.º1 art.º 33 da RJAL	Sandra Marisa Vieira Gonçalves	266 800,00	800,00	800,00	0,00	0,00	
040802 - Outras	Lei n.º 75/2013, de 12/09	prémio de participação na taça de Portugal de Rafting	Sérgio Ernesto Oliveira Ferreira	266 800,00	200,00	200,00	0,00	0,00	
040802 - Outras	Lei n.º 75/2013, de 12/09	alínea v) n.º1 art.º 33 da RJAL	Simão Pedro Barbosa Duarte	266 800,00	550,00	550,00	0,00	0,00	
040802 - Outras	Lei n.º 75/2013, de 12/09	alínea v) n.º1 art.º 33 da RJAL	Sónia Patrícia Rodrigues Nogueira	266 800,00	1 350,00	450,00	900,00	0,00	
040802 - Outras	Lei n.º 75/2013, de 12/09	Prémio no âmbito do XVI Open de Ténis Quadro Arouca	Tiago Ferreira Duarte	266 800,00	100,00	100,00	0,00	0,00	
040802 - Outras	Lei n.º 75/2013, de 12/09	alínea v) n.º1 art.º 33 da RJAL	Tiago Filipe Ferreira dos Santos	266 800,00	1 620,00	675,00	945,00	0,00	
040802 - Outras	Lei n.º 75/2013, de 12/09	Incentivo à criação da raça arouquesa	Tomé Cardoso de Pinho	266 800,00	130,00	130,00	0,00	0,00	
040802 - Outras	Lei n.º 75/2013, de 12/09	Incentivo à criação da raça arouquesa	Vitorino Pereira de Oliveira	266 800,00	260,00	260,00	0,00	0,00	
Total de Transferências correntes				**1 911 500,00**	**1 585 829,45**	**1 498 956,43**	**86 873,02**	**0,00**	

NOTA: Os compromissos sem entidade não são contabilizados neste mapa.

Transferências e Subsídios concedidos

Município de Arouca

Ano: 2022

do período findo em 31 de Dezembro de 2022

Euros

Tipo de Despesa	Disposições Legais	Finalidade	Entidade Beneficiária	Despesas Orçamentadas	Despesas autorizadas	Despesas pagas	Despesas autorizadas e não pagas	Devolução ocorrida no exercicio	Observações
Transferências de capital									
080501 - Continente	Lei n.º 75/2013, de 12/09	comparticipação em investimentos	Associação de Municipios Terras de Santa Maria	1 242 900,00	1 168,75	1 168,75	0,00	0,00	
080501 - Continente	Lei n.º 75/2013, de 12/09	reparação nos balneários do estádio de futebol	Freguesia de Alvarenga	1 242 900,00	3 975,00	3 975,00	0,00	0,00	
080501 - Continente	Lei n.º 75/2013, de 12/09	instalações sanitárias Estádio de Futebol	Freguesia de Alvarenga	1 242 900,00	4 305,00	4 305,00	0,00	0,00	
080501 - Continente	Lei nº 75/2013 de 12/09.	Caminhos públicos vicinais.	Freguesia de Alvarenga	1 242 900,00	35 811,00	35 811,00	0,00	0,00	
080501 - Continente	Lei n.º 75/2013, de 12/09	Comparticipação em investimentos	Freguesia de Alvarenga	1 242 900,00	3 075,00	3 075,00	0,00	0,00	
080501 - Continente	Lei nº 75/2013 de 12/09.	Caminhos públicos vicinais.	Freguesia de Arouca e Burgo	1 242 900,00	52 212,00	52 212,00	0,00	0,00	
080501 - Continente	Lei nº 75/2013 de 12/09.	Caminhos públicos vicinais.	Freguesia de Cabreiros e Albergaria da Serra	1 242 900,00	23 890,00	23 890,00	0,00	0,00	
080501 - Continente	Lei n.º 75/2013, de 12/09	construção do Parque de Estacionamento dos Carvalhinhos	Freguesia de Canelas e Espiunca	1 242 900,00	20 000,00	20 000,00	0,00	0,00	
080501 - Continente	Lei n.º 75/2013, de 12/09	ampliação do Cemitério de Vila Viçosa	Freguesia de Canelas e Espiunca	1 242 900,00	50 000,00	50 000,00	0,00	0,00	
080501 - Continente	Lei n º 75/2013 de 12/09.	Caminhos públicos vicinais.	Freguesia de Canelas e Espiunca	1 242 900,00	33 742,00	33 742,00	0,00	0,00	
080501 - Continente	Lei n.º 75/2013, de 12/09	obras de requalificação do edifício sede	Freguesia de Chave	1 242 900,00	25 000,00	25 000,00	0,00	0,00	
080501 - Continente	Lei nº 75/2013 de 12/09.	Caminhos públicos vicinais.	Freguesia de Chave	1 242 900,00	19 848,00	19 848,00	0,00	0,00	
080501 - Continente	Lei nº 75/2013 de 12/09.	Caminhos públicos vicinais.	Freguesia de Covêlo de Paivó e Janarde	1 242 900,00	31 461,00	31 461,00	0,00	0,00	
080501 - Continente	Lei nº 75/2013 de 12/09.	Caminhos públicos vicinais	Freguesia de Escariz	1 242 900,00	31 330,00	31 330,00	0,00	0,00	
080501 - Continente	Lei nº 75/2013 de 12/09.	Caminhos públicos vicinais.	Freguesia de Fermêdo	1 242 900,00	20 626,00	20 626,00	0,00	0,00	
080501 - Continente	Lei nº 75/2013 de 12/09.	Caminhos públicos vicinais.	Freguesia de Mansores	1 242 900,00	20 383,00	20 383,00	0,00	0,00	
080501 - Continente	LEi nº 75/2013 de 12/09.	Caminhos públicos vicinais.	Freguesia de Moldes	1 242 900,00	29 816,00	29 816,00	0,00	0,00	
080501 - Continente	Lei nº 75/2013 de 12/09.	Caminhos públicos vicinais.	Freguesia de Rossas	1 242 900,00	22 599,00	22 599,00	0,00	0,00	
080501 - Continente	Lei n.º 75/2013, de 12/09	realização de obras na sede	Freguesia de S Miguel do Mato	1 242 900,00	5 115,00	5 115,00	0,00	0,00	
080501 - Continente	Lei nº 75/2013 de 12/09.	Caminhos públicos vicinais.	Freguesia de S Miguel do Mato	1 242 900,00	18 471,00	18 471,00	0,00	0,00	
080501 - Continente	Lei nº 75/2013 de 12/09.	Caminhos públicos vicinais.	Freguesia de Santa Eulália	1 242 900,00	34 508,00	34 508,00	0,00	0,00	
080501 - Continente	Lei nº 75/2013 de 12/09.	Caminhos públicos vicinais.	Freguesia de Tropêço	1 242 900,00	23 095,00	23 095,00	0,00	0,00	
080501 - Continente	Lei n º75/2013 de 12/09.	CAminhos públicos vicinais.	Freguesia de Urrô	1 242 900,00	18 077,00	18 077,00	0,00	0,00	
080501 - Continente	Lei n.º 75/2013, de 12/09	construção do novo cemitério	Freguesia de Várzea	1 242 900,00	6 426,75	6 426,75	0,00	0,00	
080501 - Continente	Lei n º 75/2013 de 12/09.	Caminhos públicos vicinais.	Freguesia de Várzea	1 242 900,00	9 131,00	9 131,00	0,00	0,00	
080701 - Instituições sem fins lucrativos	Lei n.º 75/2013, de 12/09	Apoio à construção de instalações no âmbito da ação social	Casa do Povo de Santa Cruz de Alvarenga	167 300,00	10 000,00	10 000,00	0,00	0,00	
080701 - Instituições sem fins lucrativos	Lei n.º 75/2013, de 12/09	Comparticipação na construção de unidade de cuidados continuados(terraplanagem)	Casa do Povo de Santa Cruz de Alvarenga	167 300,00	7 435,00	7 435,00	0,00	0,00	
080701 - Instituições sem fins lucrativos	Lei n.º 75/2013, de 12/09	Comparticipar no investimento levado a cabo no âmbito do programa PARES	Casa do Povo de Santa Cruz de Alvarenga	167 300,00	21 914,36	21 914,36	0,00	0,00	

NOTA: Os compromissos sem entidade não são contabilizados neste mapa.

Transferências e Subsídios concedidos

Município de Arouca

Ano: 2022

do período findo em 31 de Dezembro de 2022

Euros

Tipo de Despesa	Disposições Legais	Finalidade	Entidade Beneficiária	Despesas Orçamentadas	Despesas autorizadas	Despesas pagas	Despesas autorizadas e não pagas	Devolução ocorrida no exercicio	Observações
Transferências de capital									
080701 - Instituições sem fins lucrativos	Lei n.º 75/2013, de 12/09	Apoio à construção de instalações no âmbito da ação social	Centro Social Paroquial de S. Salvador do Burgo de Arouca	167 300,00	15 021,50	15 021,50	0,00	0,00	
080701 - Instituições sem fins lucrativos	Lei n.º 75/2013, de 12/09	Apoio à construção de instalações no âmbito da ação social	CSCE - Centro Social de Canelas e Espiunca	167 300,00	10 800,00	10 800,00	0,00	0,00	
080701 - Instituições sem fins lucrativos	Lei n.º 75/2013, de 12/09	Comparticipação na construção do Centro Social de Canelas	CSCE - Centro Social de Canelas e Espiunca	167 300,00	38 425,08	38 425,08	0,00	0,00	
080701 - Instituições sem fins lucrativos	Lei n.º 75/2013, de 12/09	concretização do projeto LAR	Fábrica da Igreja Paroquial da Freguesia de Arouca	167 300,00	11 100,00	11 100,00	0,00	0,00	
080701 - Instituições sem fins lucrativos	Lei n.º 75/2013, de 12/09	Apoio à construção de instalações no âmbito da ação social	O Centro Social e Cultural de Fermêdo, Escariz e Mato	167 300,00	9 467,50	9 467,50	0,00	0,00	
080701 - Instituições sem fins lucrativos	Lei n.º 75/2013, de 12/09	Comparticipar no investimento levado a cabo no âmbito do programa PARES	O Centro Social e Cultural de Fermêdo, Escariz e Mato	167 300,00	16 551,64	16 551,64	0,00	0,00	
Total de Transferências de capital				**1 410 200,00**	**684 780,58**	**684 780,58**	**0,00**	**0,00**	

NOTA: Os compromissos sem entidade não são contabilizados neste mapa.

DEMONSTRAÇÕES FINANCEIRAS

Anexo XIII

BALANÇO

Município de Arouca

Balanço em 31 de Dezembro de 2022 Valores em €

RUBRICAS	NOTAS	DATAS 31/12/2022	DATAS 31/12/2021
ATIVO			
Ativo não corrente			
Ativos fixos tangíveis		81 730 246,79	80 995 179,28
Propriedades de investimento			
Ativos intangíveis		78 521,87	81 368,61
Ativos biológicos			
Participações financeiras		1 254 673,50	1 254 673,50
Devedores por empréstimos bonificados e subsídios reembolsáveis			
Acionistas/sócios/associados			
Diferimentos			
Outros ativos financeiros			
Ativos por impostos diferidos			
Clientes, contribuintes e utentes			
Outras contas a receber			
		83 063 442,16	82 331 221,39
Ativo corrente			
Inventários		144 989,58	139 042,07
Ativos biológicos			
Devedores por transferências e subsídios não reembolsáveis			20 000,00
Devedores por empréstimos bonificados e subsídios reembolsáveis			
Clientes, contribuintes e utentes		134 780,42	53 406,87
Estado e outros entes públicos		6 473,06	
Acionistas/sócios/associados			
Outras contas a receber		2 561 412,24	2 416 254,82
Diferimentos		38 770,99	32 916,49
Ativos financeiros detidos para negociação			
Outros ativos financeiros			
Ativos não correntes detidos para venda			
Caixa e depósitos		8 839 012,89	7 538 869,36
		11 725 439,18	10 200 489,61
Total do Ativo		94 788 881,34	92 531 711,00
PATRIMÓNIO LÍQUIDO			
Património/Capital		17 104 950,20	17 104 950,20
Ações (quotas) próprias			
Outros instrumentos de capital próprio			
Prémios de emissão			
Reservas		2 467 475,61	2 343 057,46
Resultados transitados		33 008 164,49	30 644 219,73
Ajustamentos em ativos financeiros		48 805,00	48 805,00
Excedentes de revalorização			
Outras variações no Património Líquido		33 582 439,06	30 635 733,25
Resultado líquido do período		2 257 369,22	2 488 362,91
Dividendos antecipados			
Interesses que não controlam			
Total do Património Líquido		88 469 203,58	83 265 128,55

Balanço em 31 de Dezembro de 2022 Valores em €

RUBRICAS	NOTAS	DATAS 31/12/2022	DATAS 31/12/2021
PASSIVO			
Passivo não corrente			
Provisões		165 931,06	25 931,06
Financiamentos obtidos		224 667,45	475 470,87
Fornecedores de investimentos			
Responsabilidades por benefícios pós-emprego			
Diferimentos		3 409 099,72	6 627 370,48
Passivos por impostos diferidos			
Fornecedores			
Outras contas a pagar		572 532,57	542 555,92
		4 372 230,80	7 671 328,33
Passivo corrente			
Credores por transferências e subsídios não reembolsáveis concedidos			
Fornecedores		274 159,79	385 534,38
Adiantamentos de clientes, contribuintes e utentes			
Estado e outros entes públicos		65 784,37	83 230,04
Acionistas/sócios/associados			
Financiamentos obtidos		251 100,00	293 506,35
Fornecedores de investimentos		5 018,40	58 301,83
Outras contas a pagar		1 341 800,76	774 681,52
Diferimentos		9 583,64	
Passivos financeiros detidos para negociação			
Outros passivos financeiros			
		1 947 446,96	1 595 254,12
Total do Passivo		6 319 677,76	9 266 582,45
Total do Património Líquido e Passivo		94 788 881,34	92 531 711,00

Anexo XIV

DEMONSTRAÇÃO DE RESULTADOS POR NATUREZA

Município de Arouca

Demonstração de resultados por naturezas do período findo em 31 de Dezembro de 2022 Valores em €

RENDIMENTOS E GASTOS	NOTAS	PERÍODOS 31/12/2022	PERÍODOS 31/12/2021
Impostos, contribuições e taxas		3 501 926,75	3 489 512,98
Vendas		7 609,44	695,84
Prestações de serviços e concessões		2 212 834,96	1 968 292,61
Rendimentos/Gastos imputados de entidades controladas, associadas e empre			
Transferências e subsídios correntes obtidos		13 092 461,66	9 789 086,50
Variações nos inventários da produção			
Trabalhos para a própria entidade			
Custo das mercadorias vendidas, das matérias consumidas e dos inventários tr		-79 474,15	-65 096,09
Fornecimentos e serviços externos		-7 254 158,99	-5 790 817,61
Gastos com pessoal		-5 970 457,10	-4 268 797,96
Transferências e subsídios concedidos		-2 214 106,47	-2 125 026,25
Prestações sociais			
Imparidade de inventarios e ativos biológicos (perdas/reversões)			
Imparidade de dívidas a receber (perdas/reversões)		186,92	
Provisões (aumentos/reduções)		-140 000,00	-25 931,06
Imparidade de investimentos não depreciáveis/amortizáveis (perdas/reversões			
Aumentos/reduções de justo valor			
Outros rendimentos		3 191 319,77	3 296 068,41
Outros gastos		-193 967,61	-221 656,38
Resultados antes de depreciações e gastos de financiamento		6 154 175,18	6 046 330,99
Gastos/reversões de depreciação e amortização		-3 891 007,86	-3 546 613,49
Imparidade de investimentos depreciáveis/amortizáveis (perdas/reversões)			
Resultado operacional (antes de gastos de financiamento)		2 263 167,32	2 499 717,50
Juros e rendimentos similares obtidos		6 759,72	8 077,49
Juros e gastos similares suportados		-12 557,82	-19 432,08
Resultado antes de impostos		2 257 369,22	2 488 362,91
Imposto sobre o rendimento			
Resultado liquido do período		2 257 369,22	2 488 362,91
Resultado líquido do período atribuível a:			
Detentores do capital da entidade-mãe			
Interesses que não controlam			
		2 257 369,22	2 488 362,91

Anexo XV

DEMONSTRAÇÃO DAS ALTERAÇÕES NO PATRIMÓNIO LÍQUIDO

Município de Arouca

Ano: 2022

Descrição	Notas	Capital / Património Subscrito	Ações (Quotas) Próprias	Outros Instrum. de Capital Próprio	Prémios de Emissão	Reservas Legais	Resultados Transitados	Ajusta- mentos em Ativos Financeiros	Excedentes de Reva- lorização	Outras Variações Património Líquido	Resultado Líquido do Período	Total	Interesses que não controlam	Total do Património Líquido
Posição no início do período	(1)	**17 104 950,20**	**0,00**	**0,00**	**0,00**	**2 343 057,46**	**30 644 219,73**	**48 805,00**	**0,00**	**30 635 733,25**	**2 488 362,91**	**83 265 128,55**	**0,00**	**83 265 128,55**
Alterações no período														
Primeira adoção de novo referencial contabilístico		0,00	0,00	0,00	0,00	0,00	0,00	0,00	0,00	0,00	0,00	0,00	0,00	0,00
Alterações de políticas contabilísticas		0,00	0,00	0,00	0,00	0,00	0,00	0,00	0,00	0,00	0,00	0,00	0,00	0,00
Diferenças de conversão de demonstrações financeiras		0,00	0,00	0,00	0,00	0,00	0,00	0,00	0,00	0,00	0,00	0,00	0,00	0,00
Realização do excedente de revalorização		0,00	0,00	0,00	0,00	0,00	0,00	0,00	0,00	0,00	0,00	0,00	0,00	0,00
Excedentes de revalorização e respetivas variações		0,00	0,00	0,00	0,00	0,00	0,00	0,00	0,00	0,00	0,00	0,00	0,00	0,00
Transferências e subsídios de capital		0,00	0,00	0,00	0,00	0,00	0,00	0,00	0,00	2 946 705,81	0,00	2 946 705,81	0,00	2 946 705,81
Correção de erros materiais		0,00	0,00	0,00	0,00	0,00	0,00	0,00	0,00	0,00	0,00	0,00	0,00	0,00
Outras alterações reconhecidas no Património Líquido		0,00	0,00	0,00	0,00	124 418,15	2 363 944,76	0,00	0,00	0,00	-2 488 362,91	0,00	0,00	0,00
	(2)	0,00	0,00	0,00	0,00	124 418,15	2 363 944,76	0,00	0,00	2 946 705,81	-2 488 362,91	2 946 705,81	0,00	2 946 705,81
Resultado Líquido do Período	(3)	**0,00**	**0,00**	**0,00**	**0,00**	**0,00**	**0,00**	**0,00**	**0,00**	**0,00**	**2 257 369,22**	**2 257 369,22**	**0,00**	**2 257 369,22**
Resultado Integral	(4)=(2)+(3)										**-230 993,69**	**5 204 075,03**	**0,00**	**5 204 075,03**
Operações com detentores de capital no período														
Realizações de capital/património		0,00	0,00	0,00	0,00	0,00	0,00	0,00	0,00	0,00	0,00	0,00	0,00	0,00
Entradas para cobertura de perdas		0,00	0,00	0,00	0,00	0,00	0,00	0,00	0,00	0,00	0,00	0,00	0,00	0,00
Outras operações		0,00	0,00	0,00	0,00	0,00	0,00	0,00	0,00	0,00	0,00	0,00	0,00	0,00
Subscrições de prémios de emissão		0,00	0,00	0,00	0,00	0,00	0,00	0,00	0,00	0,00	0,00	0,00	0,00	0,00
	(5)	0,00	0,00	0,00	0,00	0,00	0,00	0,00	0,00	0,00	0,00	0,00	0,00	0,00
Posição fim período	(6)=(1)+(2)+(3)+(5)	**17 104 950,20**	**0,00**	**0,00**	**0,00**	**2 467 475,61**	**33 008 164,49**	**48 805,00**	**0,00**	**33 582 439,06**	**2 257 369,22**	**88 469 203,58**	**0,00**	**88 469 203,58**

Anexo XVI

DEMONSTRAÇÃO DE FLUXOS DE CAIXA

Município de Arouca

Demonstração dos fluxos de caixa, do período findo em 31 de Dezembro de 2022

Valores em €

Rubricas	Notas	Períodos 31/12/2022	Períodos 31/12/2021
Fluxos de caixa das atividades operacionais			
Recebimentos de clientes		9 911,30	282 181,62
Recebimentos de contribuintes		3 329 682,30	3 223 652,27
Recebimentos de transferências e subsídios correntes		12 132 134,29	9 421 643,55
Recebimentos de utentes		2 072 930,67	1 856 695,11
Pagamentos a fornecedores		-6 811 118,61	-5 778 913,40
Pagamentos ao pessoal		-5 666 045,54	-2 557 948,44
Pagamentos a contribuintes / Utentes			
Pagamentos de transferências e subsídios		-2 225 092,63	-2 168 299,62
Pagamentos de prestações sociais		-33 047,00	-40 316,78
Caixa gerada pelas operações		2 809 354,78	4 238 694,31
Recebimento do imposto sobre o rendimento			
Pagamento do imposto sobre o rendimento		-4 156,66	-1 277,50
Outros recebimentos		583 040,97	486 794,34
Outros pagamentos		-238 508,14	-2 074 024,46
Fluxos de caixa das atividades operacionais (a)		3 149 730,95	2 650 186,69
Fluxos de caixa das atividades de investimento			
Pagamentos respeitantes a:			
Ativos fixos tangíveis		-5 070 489,45	-4 051 567,40
Ativos intangíveis		-18 723,49	-49 512,18
Propriedades de investimento			
Investimentos financeiros			
Outros ativos			
Recebimentos provenientes de:			
Ativos fixos tangíveis		317 019,72	12 550,00
Ativos intangíveis			
Propriedades de investimento		835 052,19	809 963,14
Investimentos financeiros			
Outros ativos			
Subsídios ao investimento		1 013 746,36	1 992 755,85
Transferências de capital		1 359 957,66	1 401 581,30
Juros e rendimentos similares		5 579,17	8 116,66
Dividendos		14 020,75	15 507,09
Fluxos de caixa das atividades de investimento (b)		-1 543 837,09	139 394,46
Fluxos de caixa das atividades de financiamento			
Recebimentos provenientes de:			
Financiamentos obtidos			
Realizações de capital e de outros instrumentos de capital			
Cobertura de prejuízos			
Doações			
Outras operações de financiamento			
Pagamentos respeitantes a:			
Financiamentos obtidos		-293 209,77	-323 301,58
Juros e gastos similares		-12 540,56	-19 432,08
Dividendos			
Reduções de capital e de outros instrumentos de capital			
Outras operações de financiamento			
Fluxos de caixa das atividades de financiamento (c)		-305 750,33	-342 733,66
Variação de caixa e seus equivalentes (a+b+c)		1 300 143,53	2 446 847,49
Efeito das diferenças de câmbio			
Caixa e seus equivalentes no início do período		7 538 869,36	5 087 490,04
Caixa e seus equivalentes no fim do período		8 839 012,89	7 538 869,36
CONCILIAÇÃO ENTRE CAIXA E SEUS EQUIVALENTES E SALDO DE GERÊNCIA			
Caixa e seus equivalentes no início do período		7 538 869,36	5 087 490,04
- Equivalentes a caixa no início do período		-1 302 090,90	-1 530 123,54
+ Parte do saldo de gerência que não constitui equivalentes de caixa		1 302 090,90	1 530 123,54
- Variações cambiais de caixa no início do período			
= Saldo da gerência anterior		7 538 869,36	5 087 490,04
De execução orçamental		6 925 713,43	4 507 848,74

Município de Arouca

Demonstração dos fluxos de caixa, do período findo em 31 de Dezembro de 2022

Valores em €

Rubricas	Notas	Períodos	
		31/12/2022	31/12/2021
De operações de tesouraria		613 155,93	579 641,30
Caixa e seus equivalentes no fim do período		8 839 012,89	7 538 869,36
- Equivalentes a caixa no fim do período		-1 822 851,97	-1 302 090,90
+ Parte do saldo de gerência que não constitui equivalentes de caixa		1 822 851,97	1 302 090,90
- Variações cambiais de caixa no fim do período			
= Saldo para a gerência seguinte		8 839 012,89	7 538 869,36
De execução orçamental		8 192 780,80	6 925 713,43
De operações de tesouraria		646 232,09	613 155,93

Anexo XVII

CARACTERIZAÇÃO DA ENTIDADE

CARATERIZAÇÃO DA ENTIDADE

1. IDENTIFICAÇÃO				
Denominação: Município de Arouca				
Número de Identificação de Pessoa Coletiva (NIPC): 506808122				
Natureza: Autarquia Local				
Endereço postal: Praça do Município				
Endereço postal: 4540-100 Arouca				
Telefone: 256940220				
Endereço de correio eletrónico: geral@cm-arouca.pt				
Sítio da internet:				
Tem serviços de natureza consultiva e/ou serviços de fiscalização?	Sim		Não	X
Organograma em anexo				
2. LEGISLAÇÃO				
Regime Financeiro: Lei 73/2013 de 3 de setembro				
Regime Jurídico: Lei 75/2013 de 12 de setembro				
3. PARTICIPAÇÕES DA ENTIDADE	Sim		Não	
Serviços Municipalizados			X	
(Se a entidade assinalar que detém participações, deverá indicar qual a entidade e, dentro dessa linha, deverá ter a opção SIM/NÃO para responder se detém influência dominante sobre aquela entidade)	influência dominante			
Serviços Intermunicipalizados			X	
Entidades Intermunicipais			X	
Entidades Associativas Municipais			X	
Empresas Locais			X	
Empresas participadas:				
Ersuc-Resíduos Sólidos do Centro, SA			X	
Águas do Norte, S.A.			X	
SIMDOURO, S.A.			X	
Águas do Douro e Paiva, S.A.			X	
Cooperativas			X	
Fundações			X	
Outras entidades de outra natureza				
Fundo de Apoio Municipal			X	
4. DESCRIÇÃO SUMÁRIA DAS ATIVIDADES				
Atividade: O Município de Arouca planeia, organiza e executa políticas municipais, nomeadamente no âmbito da administração geral, segurança e ordens públicas, educação, saúde, segurança e ação sociais, habitação e serviços coletivos, ordenamento do território, serviços culturais, recreativos e religiosos, agricultura, silvicultura, indústria e energia, transportes e comunicações, comércio e turismo.				
5. COMPOSIÇÃO DO ÓRGÃO EXECUTIVO				
5.1 Identificação dos membros do Órgão Executivo / Conselho de Administração (I)				
Presidente: Margarida Maria Sousa Correia Belém				
Vereador: Albino Jorge Cardoso Gonçalves				
Vereador: Vitor Carlos Costa Carvalho				
Vereador: Cláudia Margarida Brandão de Oliveira				
Vereador: António Carlos Gomes Duarte				
Vereador: Célia Regina Brandão Alves				
Vereador: Maria Helena Pinto Rodrigues				

CARATERIZAÇÃO DA ENTIDADE

5.2 Número de vereadores		
Número de vereadores - regime de permanência	3	
Número de vereadores - a meio tempo	0	
Número de vereadores - restantes vereadores	3	
5.3 Número de eleitores		
Até 10.000		
Mais de 10.000 e menos de 40.000	X	
Igual ou superior a 40.000		
6. ORGANIZAÇÃO CONTABILÍSTICA		
SNC-AP aprovado pelo Decreto-Lei n.º 192/2015 de 11 de setembro		
7. OUTRA INFORMAÇÃO		
7.1 Ações de fiscalização (últimos 5 anos)		
Entidade fiscalizadora		
Data da ação		
Período abrangido		
Identificação da ação		

7.2 Aprovação dos documentos	Data de aprovação	
	Órgão executivo	Órgão deliberativo
Norma de controlo	17/05/2005	
Norma de controlo (alterações)	02/07/2013	
Plano de Prevenção dos riscos e eventuais alterações	22/06/2010	
Regulamentos (todos publicados no sítio do Município da internet)		

7.3 Inscrição do saldo da gerência do ano anterior	Data de aprovação	
	Órgão executivo	Órgão deliberativo
Revisão Orçamental	22/02/2022	28/02/2022

7.4 Informação relativa à consolidação de contas		
Identificação das entidades que compõem o Grupo Público		
7.5 Descentrilação administrativa (art.º 111º da Lein.º 75/2013 de 12m de setembro)	SIM	NÃO
Dos órgãos do município nos órgãos das freguesias		X
Dos órgãos do município nos órgãos das entidades intermunicipais		X
7.6 Delegação de competências (art.º 116.º da Lei n.º 75/2013 de 12 de setembro)	SIM	NÃO
Dos órgãos do município nos órgãos das freguesias	X	
Dos órgãos do município nos órgãos das entidades intermunicipais		X
7.7 Informação relativa a pessoal	SIM	NÃO
Na eventualidade da existência de limites legais, em matéria de pessoal, os mesmos foram observados		
Número de trabalhadores a 31 de dezembro	317	

7.8 Prazo médio de pagamento	Início do exercício	Fim do exercício

7.10 Concessões de serviços públicos/obras públicas	
Concessionário: EDP	
Objeto da concessão: Concessão de distribuição de energia elétrica de baixa tensão no Município de Arouca	
Data da celebração do contrato: 05/04/2006	

CARATERIZAÇÃO DA ENTIDADE

Período da concessão: 20 anos renováveis por iguais períodos		
Natureza da concessão: por imposição legal D.L. n.º 344-B/82, de 1 de setembro, na sua redação atual		
Concessionário: Águas do Norte SA		
Objeto da concessão: Abastecimento de água e saneamento de águas residuais		
Data da celebração do contrato:15/07/2013		
Período da concessão: 2013 a 2063		
Natureza da concessão: pública/pública		
7.11 Mecanismos de recuperação financeira e outros programas de regularização de dívidas a fornecedores	Sim	Não
		X

Anexo XVIII

EMPRÉSTIMOS OBTIDOS

Empréstimos obtidos - Empréstimos bancários

Município de Arouca

Ano: 2022

Euros

Entidade	Data do contrato	Data de visto do TC	Prazo do contrato (meses)	Capital		Taxa de juro		Pagamentos de anos anteriores			Pagamentos do ano			Encargos vencidos e não pagos	Saldo em 1 de janeiro	Saldo em 31 de dezembro
				Contratado	Utilizado	Inicial	Atual	Amortização	Juros	Total	Amortização	Juros	Total			
Curto prazo																
Empréstimos bancários																
Total																
Médio e longo prazos																
Empréstimos bancários																
CGD - Habitação Social em S. Pedro - Arouca	1998-03-19	1998-06-18	314	288 903,74	271 435,83	1,801%	0,339%	235 314,81	41 354,25	236 151,35	12 040,34	0,00	12 040,34	0,00	36 121,02	24 080,68
AD&C - Requalif.espaços envolvolventes Mosteiro de Arouca	2011-11-28	2012-06-04	150	612 310,02	417 115,72	3,901%	3,901%	286 501,85	118 200,72	404 702,57	50 751,09	4 560,98	55 312,08	0,00	130 613,88	79 862,79
AD&C - Desenvolvimento Turismo Ativo de Arouca (QREN-EQ 2011)	2011-11-28	2012-06-04	126	253 567,96	195 243,75	3,901%	3,901%	179 497,69	39 383,25	218 880,94	15 746,06	304,19	32 100,52	0,00	15 746,06	0,00
AD&C - Requalif.ruas e praças centro histórico Arouca (QREN-EQ 2011)	2011-11-28	2012-06-04	126	365 000,00	11 613,74	3,901%	3,901%	10 677,10	12 798,71	23 475,81	936,64	18,09	1 909,45	0,00	936,64	0,00
AD&C - Centro Escolar de Rossas	2011-11-28	2012-06-04	126	345 000,00	345 000,00	3,901%	3,901%	317 176,35	89 476,21	406 652,56	27 823,65	537,51	56 722,30	0,00	27 823,65	0,00
BPI - Centro Escolar de Escariz	2009-07-27	2009-10-14	182	383 225,43	383 225,43	3,290%	1,634%	294 788,85	65 939,87	360 728,72	29 478,86	1 176,61	31 703,60	0,00	88 436,58	58 957,72
BPI - Pólo Escolar de Fermêdo - Excecionado	2009-07-27	2009-10-14	182	305 486,33	305 486,33	3,290%	1,634%	237 433,50	45 948,62	283 382,12	23 543,34	939,71	25 320,13	0,00	70 052,83	46 509,49
BPI - Pólo Escolar de Fermêdo - Não Excecionado	2009-07-27	2009-10-14	182	332 145,94	332 145,94	3,290%	1,634%	230 796,63	48 339,35	279 135,98	25 505,28	1 018,01	27 430,15	0,00	77 093,03	51 587,75
BPI - Pólo Escolar do Burgo - Excecionado	2009-07-27	2009-10-14	182	404 321,96	404 321,96	3,290%	1,634%	312 385,95	69 907,29	382 293,24	31 238,60	917,49	33 596,15	0,00	93 715,78	62 477,18
BPI - Pólo Escolar do Burgo - Não Excecionado	2009-07-27	2009-10-14	182	361 907,72	361 907,72	3,290%	1,634%	277 021,51	61 993,27	339 014,78	27 702,14	1 435,06	29 792,80	0,00	83 106,44	55 404,30
BPI - Centro Escolar de Chave - Excecionado	2009-07-27	2009-10-14	182	203 696,84	203 696,84	3,290%	1,634%	157 930,35	31 479,95	189 410,30	15 793,04	630,36	16 984,93	0,00	45 766,49	29 973,45
BPI - Centro Escolar de Chave - Não Excecionado	2009-07-27	2009-10-14	182	322 737,78	322 737,78	3,290%	1,634%	247 019,33	49 237,85	296 257,18	24 701,94	985,95	26 566,18	0,00	75 718,45	51 016,51
CGD - Habitação Social em Alvarenga	1998-07-01	1998-06-18	311	182 844,34	179 951,32	1,801%	0,339%	156 104,95	26 545,61	159 391,20	7 948,79	0,00	7 948,79	0,00	23 846,37	15 897,58
Total				4 361 148,06	3 733 882,36			2 942 648,87	700 604,95	3 579 476,75	293 209,77	12 523,96	357 427,42		768 977,22	475 767,45

Anexo XIX

IMPARIDADE DE ATIVOS

Imparidade de Ativos

Classes	Quantia Bruta	Perdas por Imparidade Acumulada	Reversão de imparidades	Quantia Recuperável
Depósitos à ordem	7 014 526,62	0,00	0,00	7 014 526,62
Outros depósitos	1 822 851,97	0,00	0,00	1 822 851,97
Outros instrumentos financeiros a curto prazo	0,00	0,00	0,00	0,00
Devedores e credores por transferências, subsídios e empréstimos bonificados	0,00	0,00	0,00	0,00
Clientes, contribuintes e utentes	145 702,49	14 881,36	3 959,29	134 780,42
Fornecedores	274 159,79	0,00	0,00	274 159,79
Pessoal	49,88	0,00	0,00	49,88
Acionistas/sócios/associados	0,00	0,00	0,00	0,00
Outras contas a receber e a pagar	642 110,39	0,00	0,00	642 110,39
Inventários estratégicos e bens a transferir	0,00	0,00	0,00	0,00
Mercadorias	23 670,76	0,00	0,00	23 670,76
Matérias-primas, subsidiárias e de consumo	121 318,82	0,00	0,00	121 318,82
Produtos acabados e intermédios	0,00	0,00	0,00	0,00
Subprodutos, desperdícios, resíduos e refugos	0,00	0,00	0,00	0,00
Produtos e trabalhos em curso	0,00	0,00	0,00	0,00
Ativos biológicos	0,00	0,00	0,00	0,00
Adiantamentos por conta de compras	0,00	0,00	0,00	0,00
Investimentos financeiros	1 254 673,50	0,00	0,00	1 254 673,50
Propriedades de investimento	0,00	0,00	0,00	0,00
Ativos fixos tangíveis	70 063 503,63	0,00	0,00	70 063 503,63
Ativos intangíveis	60 809,87	0,00	0,00	60 809,87
Investimentos em curso	11 684 455,16	0,00	0,00	11 684 455,16
Ativos não correntes detidos para venda	0,00	0,00	0,00	0,00
Total:	**93 107 832,88**	**14 881,36**	**3 959,29**	**93 096 910,81**

OUTROS DOCUMENTOS

Anexo XX

SÍNTESE DAS RECONCILIAÇÕES BANCÁRIAS

Síntese das reconciliações bancárias

MUNICÍPIO DE AROUCA

1 de janeiro a 31 de dezembro de 2022

Banco	Número da conta	Saldo certificado pela instituição	Operações em trânsito		Saldo contabilístico
			A adicionar	A subtrair	
(1)	(2)	(3)	(4)	(5)	(6)=(3)+(4)-(5)
Equivalentes de caixa					
CGD	PT50003501110000309723050	1 078 367,70	10 881,46	397 468,09	691 781,07
CCAM	PT50004510204009939929751	2 595 895,78	1 576,78	192 793,94	2 404 678,62
CCAM	PT50004510204027694539315	352 793,86	0,00	7 562,00	345 231,86
BPI	PT50001000003634946010185	155 071,42	0,00	0,00	155 071,42
Totta	PT50001800000113704800191	425 428,54	3 463,88	10 784,63	418 107,79
BIC	PT50018800000038766710120	332 183,16	0,00	0,00	332 183,16
BCP	PT50001500420080376481890	144 979,65	52,50	0,00	145 032,15
CEMG	PT50003603839910600614113	22 440,55	0,00	0,00	22 440,55
CCAM	PT50004510204027844085670	1 171 747,41	180 000,00	100 000,00	1 251 747,41
CCAM	PT50004510205025941183805	495 947,70	0,00	1 378,13	494 569,57
CGD	Depósitos diretos	76 534,99	0,00	0,00	76 534,99
CEMG	PT50003603839915101147557	1 000 000,00	0,00	0,00	1 000 000,00
BIC	PT50018800000038766720005	1 500 000,00	0,00	0,00	1 500 000,00
	Total de equivalentes de caixa	9 351 390,76	195 974,62	709 986,79	8 837 378,59
	Caixa				1 634,30
	Total de caixa e equivalentes de caixa				**8 839 012,89**
Outros depósitos					
	Total de outros depósitos				**0**

Anexo XXI

RELAÇÃO NOMINAL DE RESPONSÁVEIS

Relação nominal de responsáveis pela execução financeira e/ou orçamental

MUNICÍPIO DE AROUCA

1 de janeiro a 31 de dezembro de 2022

Nome	Órgão/Cargo	Período de responsabilidade a)	Morada b)
Margarida Maria Sousa Correia Belém	Presidente	01/01/2022 a 31/12/2022	c)
Albino Jorge Cardoso Gonçalves	Vereador (R.P.)	01/01/2022 a 31/12/2022	c)
Vitor Carlos Costa Carvalho	Vereador	01/01/2022 a 31/12/2022	c)
Cláudia Margarida Brandão de Oliveira	Vereador (R.P.)	01/01/2022 a 31/12/2022	c)
António Carlos Gomes Duarte	Vereador (R.P.)	01/01/2022 a 31/12/2022	c)
Célia Regina Brandão Alves	Vereador	01/01/2022 a 31/12/2022	c)
Maria Helena Pinto Rodrigues	Vereador	01/01/2022 a 31/12/2022	c)

a) No caso de se verificarem alterações de responsáveis no período de relato, deverá indicar-se o período em que exerceram funções

b) Morada completa e atualizada, incluindo código postal

c) Ocultados os dados em cumprimentos do RGPD, contudo os mesmos serão fornecidos ao Tribunal de Contas

Anexo XXII

DECLARAÇÃO: COMPROMISSOS PLURIANUAIS/PAGAMENTOS EM ATRASO

arouca
câmara
municipal

DECLARAÇÃO

A Lei n.º 8/2012, de 21 de fevereiro, na redação dada pela Lei nº 22/2015, de 17 de março, diploma que aprova as regras aplicáveis à assunção de compromissos e aos pagamentos em atraso das entidades públicas, estabelece, no seu artigo 15.º, que o dirigente máximo da autarquia deve, até 31 de janeiro de cada ano:

a) Declarar que todos os compromissos plurianuais existentes até 31 de dezembro do ano anterior se encontram devidamente registados na base de dados central de encargos plurianuais;

b) Identificar, em declaração emitida para o efeito, todos os pagamentos e recebimentos em atraso existentes a 31 de dezembro do ano anterior;

Estabelece ainda o mesmo artigo que as declarações são enviadas até àquela data à Assembleia Municipal e à Câmara Municipal, devendo ainda ser publicitadas no sítio da internet da autarquia e integradas no respetivo relatório e contas.

Com efeito, para cumprimento do disposto no artigo 15.º da Lei nº 8/2012, de 21 de fevereiro, e tendo presente também a norma constante do artigo 17.º do DL nº 127/2012, de 21 de junho, DECLARO:

1. Que os compromissos plurianuais existentes a 31 de dezembro do ano anterior não se encontram ainda registados na base de dados central de encargos plurianuais a que se refere a alínea a) do nº 1 do referido artigo 15.º, pelo facto da administração central não ter ainda disponibilizado a respetiva plataforma, embora todos eles se encontrem registados no sistema informático em uso nesta autarquia;

2. Que todos os pagamentos e recebimentos em atraso existentes a 31 de dezembro de 2022 encontram-se identificados, respetivamente, nos anexos I (que não apresenta qualquer registo) e II à presente declaração, salvo no que respeita aos recebimentos em

atraso referentes às receitas fiscais, que são omitidos, pelo facto da Autoridade Tributária não os ter comunicado, nos termos previstos no nº 4 do artigo 17.º do citado DL nº 127/2012.

A Presidente da Câmara

MARGARIDA MARIA DE SOUSA CORREIA BELEM

Digitally signed by MARGARIDA MARIA DE SOUSA CORREIA BELEM
Date: 2023.01.27 12:28:09 +00:00

- Margarida Maria de Sousa Correia Belém -

A presente declaração foi enviada à:

a) Assembleia Municipal.

b) Câmara Municipal, diretamente, para que seja presente na próxima reunião ordinária.

Foi ainda facultada uma cópia aos serviços competentes para que publicitem o documento na página eletrónica da autarquia e o integrem no respetivo relatório e contas.

Anexo I

al. b), n.º 1, art.º 15º da Lei 8/2012, de 21 de fevereiro

Identificação dos pagamentos em atraso* existentes a 31 de dezembro de 2022

Documento	Ano	Cl.econ.	NIF	Entidade	Valor
				Total geral	**0,00**

* Pagamentos em atraso: contas a pagar com mais de 90 dias posteriores à data de vencimento - al.e) art.º 3º da Lei n.º 8/2012 de 21/02

Anexo II

al. b), n.º 1, art.º 15º da Lei 8/2012, de 21 de fevereiro

Identificação dos recebimentos em atraso existentes a 31 de dezembro de 2022

Referência			Descrição	Valor em €
Ano	**Tipo**	**N.º docs.**		
2014	Guias	411	Tarifa de água/saneamento/resíduos sólidos	7 112,25
2015	Guias	251	Tarifa de água/saneamento/resíduos sólidos	3 996,74
2022	Faturas	38	Ocupação de terrado nas feiras periódicas	3 388,80
			SOMA	**14 497,79**
07/10/2019	Fatura	003/669	Copos	562,50
13/05/2020	Fatura	012/219	Venda de árvores - 2ª prestação	€ 5 087,50
13/01/2021	Fatura	012/55	Campo de futebol 11 complexo desportivo	€ 700,00
17/02/2021	Fatura	012/155	Campo de futebol 11 complexo desportivo	€ 600,00
17/03/2021	Fatura	012/263	Campo de futebol 11 complexo desportivo	€ 450,00
22/09/2021	Fatura	012/1227	Revisões de preços negativas	€ 124,75
12/10/2021	Fatura	012/1340	Revisões de preços negativas	€ 16,62
09/03/2022	Fatura	012/325	Quantias pagas por conta do adquirente	€ 79 345,99
09/11/2022	Fatura	012/1881	Revisões de preços negativas	€ 446,80
17/11/2022	Fatura	012/1915	Campo de futebol 11 complexo desportivo	€ 650,00
25/11/2022	Fatura	013/260	Emissão de alvará de obras de edificação	€ 52,00
28/11/2022	Fatura	012/1941	Revisões de preços negativas	€ 336,91
02/12/2022	Fatura	012/1946	Renda terreno	€ 217,18
09/12/2022	Fatura	012/1997	Utilização dos espaços de incubação no CI3	€ 24,60
09/12/2022	Fatura	012/1995	Utilização dos espaços de incubação no CI3	€ 49,20
09/12/2022	Fatura	012/1991	Utilização dos espaços de incubação no CI3	€ 123,00
15/12/2022	Fatura	012/2027	Prestação de serviços	€ 553,50
			SOMA	**89 340,55**
			TOTAL	**103 838,34**

ENCERRAMENTO

Informação:

Foram cumpridas todas as obrigações legais ou regulamentares.

18/04/2023 _____

ENCERRAMENTO

Os presentes documentos de prestação de contas, com duzentas e oitenta e duas páginas, devidamente numeradas e rubricadas, foram __provados em reunião desta Câmara Municipal realizada em __ de _____ 2023.

A Câmara Municipal,

_____

_____ _____

_____ _____

_____ _____

VOTAÇÃO FINAL

Os documentos de prestação de contas que antecedem, foram objecto de apreciação e votação pela Assembleia Municipal em sua sessão realizada em ___de_____de 2023, tendo merecido ___provação.

A Mesa da Assembleia,

_____

_____ _____

Publicitação:

Sítio na *internet*: *https://www.cm-arouca.pt* (n.º 2 do art.º 79º da Lei n.º73/2013, de 03/09).

_____

arouca