CÂMARA MUNICIPAL

ANO DE 2023

Documentos de Prestação de Contas

arouca

Pág. Índice geral

9 Introdução

15 Capítulo I – Organização municipal e recursos humanos

23 Capítulo II – Reporting Orçamental
25 2.1 – Execução e evolução da política orçamental
25 2.1.1 – Execução do orçamento
26 2.1.2 – Desvios entre a previsão e a execução da política orçamental
29 2.1.3 – Receitas e despesas por capítulos de classificação económica
29 2.1.3.1 – Receitas por capítulos de classificação económica
31 2.1.3.2 – Despesas por capítulos de classificação económica
35 2.1.4 – Evolução das receitas e despesas por capítulos de classificação económica
36 2.1.4.1 – Evolução das receitas por capítulos de classificação económica
37 2.1.4.2 – Evolução das despesas por capítulos de classificação económica
38 2.1.5 – Compromissos e responsabilidades para anos seguintes
39 2.1.6 – Relação entre as receitas e as despesas da mesma natureza
41 2.2 – Execução das Grandes Opções do Plano
44 2.3 – Anexo às demonstrações orçamentais

45 Capítulo III – Reporting de Atividades

81 Capítulo IV – Reporting Financeiro
81 4.1 – Situação económica e financeira
81 4.1.1 – Balanço
84 4.1.2 – Demonstração de Resultados
87 4.1.3 – Alterações no Património Líquido
87 4.1.4 – Fluxos de caixa
87 4.1.5 – Indicadores de gestão
88 4.2 – Evolução da dívida de e a terceiros
89 4.2.1 – De terceiros
90 4.2.2 – A terceiros

94 4.2.3 – Limite da dívida total
96 4.3 – Anexo às demonstrações financeiras

109 **Capítulo V – Contabilidade de Gestão**
111 5.1 – Análises de custos por funções
114 5.2 – Análise de custos por centros de responsabilidade

115 **Conclusão**

Índice de quadros

18 Quadro I – Subunidades orgânicas
18 Quadro II – Gabinete de apoio pessoal
19 Quadro III – Lugares por categorias
20 Quadro IV – Trabalhadores por carreira/unidade orgânica
20 Quadro V – Trabalhadores por categoria/género
20 Quadro VI – Trabalhares por género/unidade orgânica
25 Quadro VII – Resumo das receitas
25 Quadro VIII – Resumo das despesas
27 Quadro IX – Desvios das receitas
27 Quadro X – Desvios das despesas
29 Quadro XI – Receitas por classificação económica
31 Quadro XII – Despesas por classificação económica
36 Quadro XIII – Evolução das receitas por classificação económica
37 Quadro XIV – Evolução das despesas por classificação económica
38 Quadro XV – Compromissos e responsabilidades em anos seguintes
39 Quadro XVI – Equilíbrio orçamental
40 Quadro XVII – Relação entre as receitas e despesas
41 Quadro XVIII – Execução financeira das GOP
42 Quadro XIX – Execução material das GOP
81 Quadro XX – Evolução do ativo
82 Quadro XXI – Evolução do passivo
83 Quadro XXII – Evolução do património líquido

84 Quadro XXIII – Rendimentos
85 Quadro XXIV - Gastos
88 Quadro XXV – Indicadores de gestão
89 Quadro XXVI – Evolução da dívida de terceiros
91 Quadro XXVII - Evolução da dívida a terceiros
95 Quadro XXVIII – Limite da dívida total
96 Quadro XXIX – Desagregação de caixa e depósitos
98 Quadro XXX – Ativos intangíveis – variação das amortizações e perdas por imparidades acumuladas
98 Quadro XXXI – Ativos intangíveis – quantia escrituradas e variações do período
99 Quadro XXXII – Ativos intangíveis – adições
99 Quadro XXXIII – Acordos de concessão de serviços
100 Quadro XXXIV – Ativos fixos tangíveis – variação das depreciações e perdas por imparidades acumuladas
101 Quadro XXXV – Ativos fixos tangíveis – quantia escriturada e variações do período
102 Quadro XXXVI – Ativos fixos tangíveis – adições
103 Quadro XXXVII - Ativos fixos tangíveis – diminuições
104 Quadro XXXVIII – Locações financeiras - locatário
105 Quadro XXXIX – Inventários
105 Quadro XL – Inventários: movimentos do período
106 Quadro XLI – Rendimentos com contraprestação
107 Quadro XLII – Rendimentos sem contraprestação
108 Quadro XLIII – Provisões
112 Quadro XLIV – Custos por funções
114 Quadro XLV – Custos por centros de responsabilidade

Índice de gráficos

31 Gráfico I – Receitas por classificação económica
35 Gráfico II – Despesas por classificação económica
40 Gráfico III – Relação entre as receitas e despesas
42 Gráfico IV – Execução financeira das GOP
43 Gráfico V - Execução material das GOP

85 Gráfico VI – Rendimentos
86 Gráfico VII – Gastos
90 Gráfico VIII - Evolução da dívida de terceiros
93 Gráfico IX - Evolução da dívida a terceiros
94 Gráfico X – Evolução do endividamento
113 Gráfico XI – Custos por funções
113 Gráfico XII – Custos diretos e indiretos

Índice de anexos

119 **Anexos – Documentos de prestação de contas**

121 Demonstrações orçamentais
123 Anexo I – Demonstração do desempenho orçamental
127 Anexo II – Demonstração de execução orçamental da receita
133 Anexo III – Demonstração de execução orçamental da despesa
143 Anexo IV – Demonstração de execução do PPI
159 Anexo V – Alterações orçamentais da receita
167 Anexo VI – Alterações orçamentais da despesa
179 Anexo VII – Alterações ao PPI
187 Anexo VIII – Operações de tesouraria
193 Anexo IX – Contratação administrativa – Situação dos contratos
201 Anexo X – Contratação administrativa – Adjudicações por tipo de procedimento
205 Anexo XI – Transferências e subsídios - receita
209 Anexo XII – Transferências e subsídios – despesa

233 Demonstrações financeiras
235 Anexo XIII – Balanço
239 Anexo XIV – Demonstração de resultados por natureza
243 Anexo XV – Demonstração das alterações no património líquido
247 Anexo XVI – Demonstração de fluxos de caixa
251 Anexo XVII – Caracterização da entidade
257 Anexo XVIII – Empréstimos obtidos

261 Anexo XIX – Imparidade de ativos

265 Outros Documentos
267 Anexo XX – Síntese das reconciliações bancárias
271 Anexo XXI – Relação nominal de responsáveis
275 Anexo XXII – Declaração: compromissos plurianuais/pagamentos em atraso

281 **Encerramento**

Lista de siglas

ADRIMAG	Associação de Desenvolvimento Rural Integrado das Serras do Montemuro, Arada e Gralheira
AECA	Associação Empresarial de Cambra e Arouca
AGA	Associação Geoparque Arouca
AGIF	Agência para a Gestão Integrada de Fogos Rurais, I.P.
AMP	Área Metropolitana do Porto
AMR	Atividades Mais Relevantes
AMTSM	Associação de Municípios das Terras de Santa Maria
ANEPC	Autoridade Nacional de Emergência e Proteção Civil
AVAC	Aquecimento, Ventilação e Ar Condicionado
BUPI	Balcão Único do Prédio
c/c	Conta-corrente
CCOM	Centro de Coordenação Operacional Municipal
CEFDV	Centro de Emprego e Formação Profissional de Entre Douro e Vouga
CEI	Contrato de Emprego-Inserção
CICCOPN	Centro de Formação Profissional da Indústria da Construção Civil e Obras Públicas do Norte
CPP	Casa das Pedras Parideiras
CTI	Contrato por Tempo Indeterminado
CTR	Contrato a Termo Resolutivo
DAE	Desfibrilhação Automática Externa
DAGRH	Divisão de Administração Geral e Recursos Humanos
DAUDE	Divisão de Ambiente, Urbanismo e Desenvolvimento Económico
DDSCDT	Divisão de Desenvolvimento Social, Cultural, Desportivo e Turístico
DFLP	Divisão de Finanças Locais e Património
DPOT	Divisão de Planeamento e Ordenamento do Território
EB	Escola Básica
FAM	Fundo de Apoio Municipal
FEDER	Fundo Europeu de Desenvolvimento Regional
FEF	Fundo de Equilíbrio Financeiro
FFD	Fundo de Financiamento da Descentralização
FSM	Fundo Social Municipal

GOP	Grandes Opções do Plano
GR	Grande Rota
IAPMEI	Agência para a Competitividade e Inovação, I.P.
ICNF	Instituto da Conservação da Natureza e Florestas
IHRU	Instituto de Habitação e Reabilitação Urbana
IMI	Imposto Municipal sobre Imóveis
IMT	Imposto Municipal sobre Transmissões Onerosas de Imóveis
IP	Instituto Público
IUC	Imposto Único de Circulação
JI	Jardim-de-Infância
LCPA	Lei dos Compromissos e Pagamentos em Atraso
NCP	Norma de Contabilidade Pública
PAOITI	Plano de Ação das Operações Integradas da AMP Sul
PDM	Plano Diretor Municipal
PMIND	Plano Municipal para a Igualdade e Não Discriminação
POCAL	Plano Oficial de Contabilidade das Autarquias Locais
PPI	Plano Plurianual de Investimentos
PR	Pequena Rota
PRR	Plano de Recuperação e Resiliência
PTP	Programa de Transformação da Paisagem
RFALEI	Regime Financeiro das Autarquias Locais e Entidades Intermunicipais
RJAL	Regime Jurídico das Autarquias Locais
SNC-AP	Sistema de Normalização Contabilística para as Administrações Públicas
SNS	Serviço Nacional de Saúde
UF	União de Freguesias

INTRODUÇÃO

INTRODUÇÃO

Após conclusão do ano económico e executados os documentos previsionais, compete à Câmara Municipal elaborar e aprovar os documentos de prestação de contas da autarquia e submetê-los à apreciação e votação do órgão deliberativo na sessão ordinária do mês de abril do ano seguinte àquele a que tais documentos dizem respeito, nos termos do previsto na al. l) do n.º 2 do art.º 25º e al. i) do n.º 1 do art.º 33º do Regime Jurídico das Autarquias Locais, aprovado em anexo à Lei n.º 75/2013, de 12 de setembro, bem como no n.º 1 do artigo 76º da Lei das Finanças Locais, aprovada pela Lei n.º 73/2013, de 3 de setembro, na sua atual redação.

Independentemente da sua apreciação e votação pela Assembleia Municipal, cabe também ao órgão executivo remeter estes documentos ao Tribunal de Contas, até ao dia 30 de abril, para efeito de fiscalização sucessiva, – n.º 4 do artigo 52º da Lei nº 98/97, de 26 de agosto, alterada e republicada pela Lei n.º 48/06, de 29 de agosto.

Os documentos de prestação de contas são remetidos ao órgão deliberativo para apreciação juntamente com a certificação legal e o parecer sobre as mesmas, apresentados pelo revisor oficial de contas ou sociedade de revisores oficiais de contas, nos termos previstos nos art.º 76º e 77º, da Lei n.º 73/2013, de 3 de setembro, documentos que serão juntos ao processo, para serem presentes àquele órgão, logo que a sociedade de revisores oficiais de contas VL Santos & Associados - SROC, S.A., com sede em Vila Nova de Ourém, nomeada pela Assembleia Municipal, em sessão realizada em 27 de junho de 2014, se pronuncie sobre os documentos de prestação de contas apresentados pela Câmara Municipal.

Na elaboração dos documentos que ora se apresentam, bem como no tratamento da informação que lhe serviu de base, foram respeitadas as regras estabelecidas no Sistema de Normalização Contabilística para as Administrações Públicas (SNC-AP), aprovado pelo Decreto-Lei n.º 192/2015, de 11 de setembro, sendo que, na sua organização e documentação, foram também observadas as instruções do Tribunal de Contas aprovadas pela Instrução n.º 1/2019, de 6 de março, assim como a Resolução n.º 3/2023, de 12 de janeiro de 2024.

De acordo com o referido SNC-AP, os documentos de prestação de contas a apresentar assentam nos três subsistemas que o constituem:

- ✓ Contabilidade orçamental;
- ✓ Contabilidade financeira;
- ✓ Contabilidade de gestão.

A **Contabilidade Orçamental** visa permitir um registo pormenorizado do processo orçamental e trata os seguintes aspetos – NCP26 do SNC-AP:

a) Desempenho orçamental;

b) Execução orçamental da receita;

c) Execução orçamental da despesa;

d) Execução do Plano Plurianual de Investimentos (PPI);

e) Anexo às demonstrações orçamentais.

A **Contabilidade Financeira** tendo por base as normas internacionais de contabilidade pública, permite registar as transações e outros eventos que afetam a posição financeira, o desempenho financeiro e os fluxos de caixa de uma determinada entidade. Tem como referência a seguinte matéria – NCP1 do SNC-AP:

a) Balanço;

b) Demonstração de resultados por natureza;

c) Demonstração das alterações no património líquido;

d) Demonstração dos fluxos de caixa;

e) Anexo às demonstrações financeiras.

Por sua vez, a **Contabilidade de Gestão** permite avaliar o resultado das atividades e projetos que contribuem para a realização das políticas públicas e o cumprimento dos objetivos em termos de serviços a prestar aos cidadãos. Trata os seguintes aspetos – NCP27 do SNC-AP:

a) Custos diretos e indiretos de cada bem, serviço ou atividade;

b) Custos diretos e indiretos por funções;

c) Custos por centros de responsabilidade.

O capítulo I deste documento oferece uma visão geral da estrutura organizacional dos serviços municipais e dos recursos humanos de que a autarquia dispõe para levar a cabo as suas atribuições.

No capítulo II, procede-se à análise da execução e evolução da política orçamental e das Grandes Opções do Plano (GOP) - constituídas pelo Plano Plurianual de Investimentos (PPI) e pelas Atividades Mais Relevantes (AMR) -, tendo em conta a execução do orçamento, dos desvios entre a previsão e a execução orçamental, as receitas e despesas por classificação económica, a evolução das receitas e das despesas por classificação económica, compromissos e responsabilidades para anos seguintes, a relação entre as receitas e as despesas da mesma natureza e a execução das Grandes Opções do Plano, quer no domínio da execução financeira quer no campo da execução material.

No capítulo III, apresenta-se um reporte das atividades mais relevantes desenvolvidas pelo Município no ano de 2023.

No capítulo IV, dá-se conhecimento da situação económica e financeira do Município, da evolução da dívida de e a terceiros, da proposta de aplicação de resultados e do anexo às demonstrações financeiras.

No capítulo V, aborda-se a contabilidade de gestão, procedendo-se à análise dos custos por funções e por centros de responsabilidade.

CAPÍTULO I

ORGANIZAÇÃO MUNICIPAL E RECURSOS HUMANOS

CAPÍTULO I – ORGANIZAÇÃO MUNICIPAL E RECURSOS HUMANOS

1.1. ORGANIZAÇÃO MUNICIPAL

A eficiência e a proximidade aos cidadãos são os pilares fundamentais que orientam a organização municipal de Arouca. Implementada a partir de 1 de janeiro de 2023, a estrutura orgânica do município segue um modelo hierarquizado, composto por cinco unidades orgânicas flexíveis. Essa estrutura, baseada em divisões e secções, além de um Gabinete de Apoio Pessoal, visa promover a unidade de ação, a desburocratização e a otimização dos recursos públicos, garantindo ao mesmo tempo uma maior eficácia na prestação de serviços e uma participação ativa dos cidadãos.

1.1.1 ESTRUTURA HIERARQUIZADA

A adoção desse modelo reflete o compromisso da autarquia com a melhoria contínua dos serviços prestados à comunidade, buscando sempre a excelência na gestão municipal.

Estrutura hierarquizada

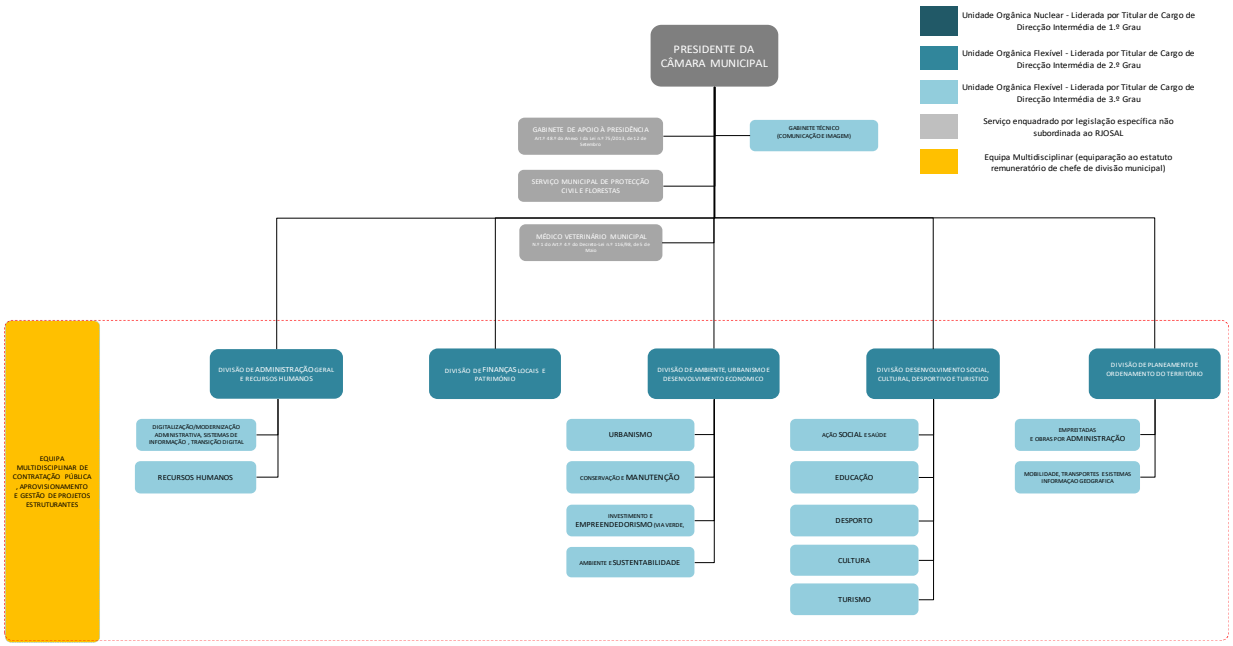

FICHA

MODELO DE ESTRUTURA MISTA	
ESTRUTURA NUCLEAR	0 UNIDADES ORGÂNICAS NÚCLEARES
	0 DIREÇÕES MUNICIPAIS
	0 DEPARTAMENTOS MUNICIPAIS
ESTRUTURA FLEXÍVEL	20 UNIDADES ORGÂNICAS FLEXÍVEIS
	5 DIVISÕES MUNICIPAIS
	14 UNIDADE MUNICIPAL (DI 3.º Grau)
	0 SERVIÇOS MUNICIPAIS (DI 4.º Grau)
	0 NÚCLEO MUNICIPAL (DI 5.º Grau)
	1 EQUIPA MULTIDISCIPLINAR (ETCDI 2.º grau)
	2 SUBUNIDADES ORGÂNICAS

A conformação da estrutura interna das unidades orgânicas e respetivo mapa de pessoal contempla cinco unidades orgânicas ao nível de Divisões, três subunidades orgânicas nível de Secções e um Gabinete de Apoio Pessoal assim distribuídas:

Quadro I – Unidades orgânicas – Cargos providos e Subunidades orgânicas

Designação do Cargo Dirigente
Chefe da Divisão de Administração Geral e Recursos Humanos
Chefe da Divisão de Finanças Locais e Património
Chefe da Divisão de Ambiente, Urbanismo e Desenvolvimento Económico
Chefe da Divisão de Desenvolvimento Social, Cultural, Desportivo e Turístico
Chefe da Divisão de Planeamento e Ordenamento do Território

UNIDADE ORGÂNICA	SUBUNIDADE ORGÂNICA	CATEGORIA
Divisão de Administração Geral e Recursos Humanos	Secção de Expediente Geral e Arquivo	1 Coordenador Técnico
	Secção de Recursos Humanos	1 Coordenador Técnico

Quadro II – Gabinete de apoio pessoal

GABINETE DE APOIO PESSOAL
1 Adjunto
1 Secretário

1.2. RECURSOS HUMANOS

1.2.1. RECURSOS HUMANOS: ESTRATÉGIA E EFICIÊNCIA NA GESTÃO DE PESSOAS

No contexto da nossa missão e atribuições, assim como dos projetos e ações delineados, a gestão de recursos humanos assume um papel crucial na Autarquia de Arouca. Com base nas competências das unidades orgânicas e nos recursos financeiros disponíveis, planeamos meticulosamente as atividades a desenvolver em cada exercício orçamental, refletindo esse planeamento no nosso mapa de pessoal.

Em 31/12/2023 o mapa apresentava um total de 443 postos de trabalho, dos quais 332 estavam preenchidos. Destes, 315 são ocupados por contrato por tempo indeterminado (CTI), 5 por contrato a termo resolutivo (CTR), 5 por comissão de serviço (dirigentes), 5 em regime de cedência, desempenhando funções na empresa Águas do Norte, S.A., 1 em comissão de serviço na AGIF e 1 em regime de mobilidade.

Destaca-se que em virtude da transferência de competências dos Ministérios da Educação e da Saúde, recebemos 129 trabalhadores, dos quais 125 resultam do processo de transferência de competências para o município (18 assistentes técnicos – CTI, 96 assistentes operacionais – CTI e 11 – CTR), enquanto 4 foram recrutados por procedimentos concursais (2 técnicos superiores, 1 assistente técnico e 1 assistente operacional).

O nosso mapa de pessoal não é apenas um documento, mas sim uma ferramenta essencial de planeamento e gestão. Resulta de um diagnóstico cuidadoso das necessidades das diversas unidades orgânicas e serviços, visando alcançar os objetivos que estabelecemos, em total consonância com a missão da autarquia e em conformidade com os recursos financeiros disponíveis.

Quadro III – Lugares por categorias

CATEGORIAS	OCUPADOS	VAGOS	TOTAL
Dirigente	5	16	21
Técnico Superior	55	26	81
Assistente Técnico	62	7	69
Assistente Operacional	207	59	266
Fiscalização	2	1	3
Informática (Não Revista)	1	2	3
Total Mapa	332	111	443

De seguida, apresentam-se os quadros que evidenciam o enquadramento dos postos de trabalho ocupados no mapa de pessoal do Município.

Quadro IV – Trabalhadores por categoria/unidade orgânica

CATEGORIAS	DEGRH	DCF	DAU	DPO	DDS	TOTAL
Dirigente	1	1	1	1	1	5
Técnico Superior	3	3	6	16	27	55
Assistente Técnico	8	5	6	5	38	62
Assistente Operacional	2	0	44	31	130	207
Fiscalização	0	0	2	0	0	2
Informática (Não Revista)	1	0	0	0	0	1
Soma	15	9	59	53	196	332

Quadro V – Trabalhadores por categorias/género

CATEGORIAS	Género		TOTAL
	F	M	
Dirigente	4	1	5
Técnico Superior	36	19	55
Assistente Técnico	41	21	62
Assistente Operacional	130	77	207
Fiscalização	1	1	2
Informática (Não Revista)	0	1	1
Total	212	120	332
Percentagem	64%	36%	

Quadro VI – Trabalhadores por género/unidade orgânica

DIVISÕES		DEGRH	DCF	DAU	DPO	DDS	TOTAL
Género	m	6	2	40	38	34	120
	f	9	7	19	15	162	212
Efetivos		15	9	59	53	196	332

1.2.2. MEDICINA NO TRABALHO

No ano de 2023, foram realizadas 324 consultas no âmbito da medicina no trabalho, por forma a prevenir os riscos de saúde ocupacional.

1.2.3. FORMAÇÃO: INVESTIMENTO NO DESENVOLVIMENTO PROFISSIONAL

O Município de Arouca coloca uma ênfase significativa no contínuo desenvolvimento profissional dos seus trabalhadores, evidenciado pelo total de 2479,90 horas de formação interna e externa no último ano. Este compromisso substancial com a formação abrange todas as carreiras, desde dirigentes intermédios a técnicos superiores e assistentes técnicos, entre outras.

- Dirigentes intermédios – 106h
- Técnicos superiores – 870,30h
- Assistentes Técnicos – 809,60h
- Assistente Operacionais – 686h

Estes elementos sintetizam a estrutura organizacional, os recursos humanos, a medicina no trabalho e os programas de formação do Município de Arouca, destacando o investimento estratégico na capacitação contínua dos seus colaboradores como uma prioridade essencial para a excelência e inovação dos serviços municipais.

CAPÍTULO II

REPORTING ORÇAMENTAL

CAPÍTULO II – REPORTING ORÇAMENTAL

2.1. EXECUÇÃO E EVOLUÇÃO DA POLÍTICA ORÇAMENTAL

2.1.1. EXECUÇÃO DO ORÇAMENTO

No ano em análise, o orçamento da receita e da despesa, bem como as modificações que lhe foram introduzidas durante a sua execução constam deste processo nos anexos V e VI, respetivamente.

Os anexos II e III evidenciam os resultados da sua execução.

Resumidamente, o nível de execução orçamental, considerando a natureza económica das receitas e das despesas, apresenta em termos globais os seguintes resultados:

Quadro VII - Resumo das receitas

RECEITAS							
Natureza	Previstas	Corrigidas	Arrecadadas	Diferenças			
				Previstas		Corrigidas	
				Valor	%	Valor	%
Correntes	21 590 000,00	21 789 100,00	21 016 636,28	-573 363,72	-2,66	-772 463,72	-3,55
Capital	6 209 900,00	6 335 900,00	2 737 366,81	-3 472 533,19	-55,92	-3 598 533,19	-56,80
Total	27 799 900,00	28 125 000,00	23 754 003,09	-4 045 896,91	-14,55	-4 370 996,91	-15,54

Quadro VIII - Resumo das despesas

DESPESAS							
Natureza	Previstas	Corrigidas	Realizadas	Diferenças			
				Previstas		Corrigidas	
				Valor	%	Valor	%
Correntes	20 793 300,00	23 272 780,80	17 245 619,05	-3 547 680,95	-17,06	-6 027 161,75	-25,90
Capital	7 006 600,00	13 045 000,00	5 922 344,99	-1 084 255,01	-15,47	-7 122 655,01	-54,60
Total	27 799 900,00	36 317 780,80	23 167 964,04	-4 631 935,96	-16,66	-13 149 816,76	-36,21

Os quadros VII e VIII mostram-nos que a execução orçamental no ano da gerência, em relação ao inicialmente previsto, atingiu mais de 85% ao nível da receita e mais de 83% ao nível da despesa.

O orçamento municipal é um documento de natureza meramente previsional, que traduz a previsão inicial das receitas a cobrar e das despesas a realizar durante um determinado período de tempo, sujeito a acontecimentos alheios que possam influenciar a sua execução. A maior parte do seu financiamento advém de fontes externas, sendo que a sua maior ou menor variação face ao valor inicialmente previsto, condiciona, na respetiva medida, o nível de execução da despesa.

Com efeito, há, como sempre houve, receitas que não chegam a arrecadar-se no ano da gerência, ou que nunca chegam a arrecadar-se, e despesas que, consequentemente, ficam por realizar.

O quadro VII mostra-nos que dos €27.799.900,00 de receita inicialmente previstos o Município arrecadou €23.754.003,09, o que corresponde a uma taxa de execução acima dos 85%.

Por seu turno, o quadro VIII revela-nos que a despesa atingiu mais de 83% do inicialmente previsto, ou seja, que perante igual previsão de €27.799.900,00 realizaram-se despesas no valor de €23.167.964,04.

No entanto, se tivermos em consideração todas as alterações e revisões a que o orçamento foi sujeito ao longo do ano, verifica-se que a execução da despesa em relação às dotações corrigidas é de cerca de 64%.

Deste modo, conformou-se o nível de execução orçamental das despesas aos recursos efetivamente disponíveis, garantindo-se assim uma gestão de tesouraria equilibrada e a saúde financeira das finanças municipais.

Mesmo assim, considerando a natureza deste instrumento de gestão e os condicionalismos que o norteiam, poder-se-á concluir que o orçamento municipal, no ano em análise, atingiu um grau de execução muito significativo.

2.1.2. DESVIOS ENTRE A PREVISÃO E A EXECUÇÃO DA POLÍTICA ORÇAMENTAL

Os quadros IX e X que se seguem, conjuntamente com os elementos que constam nos anexos II e III, obtêm-se os desvios verificados entre as receitas e despesas previstas inicialmente e as dotações corrigidas, com as efetivamente arrecadadas e realizadas por cada um dos capítulos da classificação económica.

Quadro IX - Desvios das receitas

RECEITAS							
Class.económica	Previstas	Corrigidas	Arrecadadas	Diferenças			
				Previstas		Corrigidas	
				Valor	%	Valor	%
01-Impostos diretos	3 078 300,00	3 078 300,00	3 618 478,32	540 178,32	17,55	540 178,32	17,55
02-Impostos indiretos	400,00	400,00	769,65	369,65	92,41	369,65	92,41
04-Taxas,multas e outras penalidades	202 000,00	202 000,00	209 928,87	7 928,87	3,93	7 928,87	3,93
05-Rendimentos de propriedade	858 600,00	858 600,00	1 111 208,43	252 608,43	29,42	252 608,43	29,42
06-Transferências correntes	14 149 700,00	14 348 800,00	13 269 610,99	-880 089,01	-6,22	-1 079 189,01	-7,52
07-Venda de bens e serv.correntes	2 625 300,00	2 625 300,00	2 390 297,69	-235 002,31	-8,95	-235 002,31	-8,95
08-Outras receitas correntes	675 700,00	675 700,00	416 342,33	-259 357,67	100,00	-259 357,67	-38,38
Soma das receitas correntes	***21 590 000,00***	***21 789 100,00***	***21 016 636,28***	***-573 363,72***	***-2,66***	***-772 463,72***	***-3,55***
09-Venda de bens de investimento	120 600,00	120 600,00	184 609,70	64 009,70	53,08	64 009,70	53,08
10-Transferências de capital	6 089 300,00	6 215 300,00	2 552 757,11	-3 536 542,89	-58,08	-3 662 542,89	-58,93
11-Ativos financeiros	0,00	0,00	0,00	0,00	0,00	0,00	0,00
12-Passivos financeiros	0,00	0,00	0,00	0,00	0,00	0,00	0,00
13-Outras receitas de capital	0,00	0,00	0,00	0,00	0,00	0,00	0,00
Soma das receitas de capital	***6 209 900,00***	***6 335 900,00***	***2 737 366,81***	***-3 472 533,19***	***-55,92***	***-3 598 533,19***	***-56,80***
Total das receitas	**27 799 900,00**	**28 125 000,00**	**23 754 003,09**	**-4 045 896,91**	**-14,55**	**-4 370 996,91**	**-15,54**

Quadro X - Desvios das despesas

DESPESAS							
Class.económica	Previstas	Corrigidas	Realizadas	Diferenças			
				Previstas		Corrigidas	
				Valor	%	Valor	%
01-Despesas com pessoal	7 710 600,00	8 082 700,00	6 791 521,01	-919 078,99	-11,92	-1 291 178,99	-15,97
02-Aquisição de bens e serviços	11 282 200,00	12 448 200,00	8 608 477,01	-2 673 722,99	-23,70	-3 839 722,99	-30,85
03-Juros e outros encargos	17 400,00	33 900,00	19 407,87	2 007,87	11,54	-14 492,13	-42,75
04-Transferências correntes	1 321 800,00	1 928 700,00	1 430 977,00	109 177,00	8,26	-497 723,00	-25,81
06-Outras despesas correntes	461 300,00	779 280,80	395 236,16	-66 063,84	-14,32	-384 044,64	-49,28
Soma das despesas correntes	***20 793 300,00***	***23 272 780,80***	***17 245 619,05***	***-3 547 680,95***	***-17,06***	***-6 027 161,75***	***-25,90***
07-Aquisição de bens de capital	5 957 500,00	10 983 500,00	4 897 763,66	-1 059 736,34	-17,79	-6 085 736,34	-55,41
08-Transferências de capital	759 400,00	1 771 800,00	773 959,92	14 559,92	1,92	-997 840,08	-56,32
09-Ativos financeiros	1 000,00	1 000,00	0,00	-1 000,00	-100,00	-1 000,00	-100,00
10-Passivos financeiros	251 100,00	251 100,00	250 621,41	-478,59	-0,19	-478,59	-0,19
11-Outras despesas de capital	37 600,00	37 600,00	0,00	-37 600,00	-100,00	-37 600,00	-100,00
Soma das despesas de capital	***7 006 600,00***	***13 045 000,00***	***5 922 344,99***	***-1 084 255,01***	***-15,47***	***-7 122 655,01***	***-54,60***
Total geral	**27 799 900,00**	**36 317 780,80**	**23 167 964,04**	**-4 631 935,96**	***-16,66***	**-13 149 816,76**	***-36,21***

Na receita, o rendimento que mais afetou a execução orçamental é o que integra o seguinte capítulo:

- *Transferências de capital* – É o que apresenta o nível de execução mais baixo, em cerca de €2.673.000,00, resultante do atraso de início ou de execução de algumas obras cofinanciadas por fundos comunitários, dado que as transferências são feitas à medida da respetiva execução.

Em contrapartida, o capítulo dos *Impostos diretos* regista um acréscimo de cerca de €540.000,00, fruto do aumento dos impostos municipais cobrados diretamente pela administração fiscal.

A despesa, por sua vez, ficou também aquém do inicialmente previsto em cerca de 17%, seguindo a trajetória da receita, em obediência ao princípio do equilíbrio financeiro e da boa gestão municipal.

Este desvio teve lugar basicamente nas despesas com:

- *Aquisição de bens e serviços,* com menos €2.673.722,99, contabilizados principalmente nas rubricas que suportam a aquisição de combustíveis e lubrificantes, a aquisição de bens para prémios, condecorações e ofertas, a aquisição de outros bens, os encargos com as instalações, a aquisição de serviços de limpeza e higiene, a conservação de bens, as comunicações, os transportes, os estudos, pareceres, projetos e consultadoria, a vigilância e segurança, a assistência técnica, os outros trabalhos especializados e os outros serviços.

- *Aquisição de bens de capital*, com um diferencial de €1.059.736,34, para menos, devido, fundamentalmente, ao atraso em obras em curso, com alguma dimensão e ou complexidade, tais como as empreitadas do Centro Local de Mansores, do Centro Local de Moldes, de obras de manutenção em habitação social, das obras incluídas no projeto da Estratégia Local de Habitação, da Recuperação e Valorização dos Viveiros da Granja, da requalificação/expansão da Z.I. de S. Domingos/Mata/Arouca, Requalificação/expansão da Z.I. das Lameiradas, da requalificação da Rua de Vila Nova e da Aquisição/Reconstr.imóveis da Carreira dos Moinhos, sendo este facto, aliás, o que mais contribui para o desvio verificado entre a totalidade das receitas previstas e a das efetivamente arrecadadas.

- *Despesas com pessoal,* com um gasto inferior ao previsto no montante de €919.078,99, na sua maior parte fruto da passagem à situação de aposentados de alguns trabalhadores da autarquia e por não terem sido concluídos alguns processos de recrutamento previstos para o ano da gerência.

O capítulo das *Transferências correntes,* pelo contrário, superou o valor inicialmente previsto, em €109.177,00, devido à definição de financiamento de algumas ações previstas nas GOP através do saldo do anterior e ao reforço de comparticipação nas despesas de funcionamento de algumas instituições, tais como os Bombeiros Voluntários de Arouca e outras associações de cariz social, associações de âmbito cultural e associações de âmbito desportivo.

2.1.3. RECEITAS E DESPESAS POR CAPÍTULOS DA CLASSIFICAÇÃO ECONÓMICA

Os quadros XI e XII que se seguem evidenciam, respetivamente, o peso de cada um dos capítulos das receitas e das despesas por classificação económica, em relação ao total arrecadado e realizado.

2.1.3.1 RECEITAS POR CAPITULOS DA CLASSIFICAÇÃO ECONÓMICA

Quadro XI - Receitas por classificação económica

RECEITAS		
2023		%
01-Impostos diretos	3 618 478,32	15,23
02-Impostos indiretos	769,65	0,00
04-Taxas,multas e outras penalidades	209 928,87	0,88
05-Rendimentos de propriedade	1 111 208,43	4,68
06-Transferências correntes	13 269 610,99	55,86
07-Venda de bens e serv.correntes	2 390 297,69	10,06
08-Outras receitas correntes	416 342,33	1,75
Soma rec.correntes	**21 016 636,28**	**88,48**
09-Venda de bens de investimento	184 609,70	0,78
10-Transferências de capital	2 552 757,11	10,75
11-Ativos financeiros	0,00	0,00
12-Passivos financeiros	0,00	0,00
13-Outras receitas de capital	0,00	0,00
Soma rec.capital	**2 737 366,81**	**11,52**
Total	**23 754 003,09**	**100,00**

O total da receita arrecadada orça em €23.754.003,09, sendo que deste montante €21.016.636,28 correspondem a receita corrente e €2.737.366,81 a receita de capital.

O "Anexo II – Demonstração de execução orçamental da receita" evidencia a sua desagregação pelas diversas rubricas da classificação económica.

As *Transferências correntes* são as que mais financiam o orçamento municipal. Alocam cerca de 56% do total da receita e de 63% da receita corrente.

Como sempre, as transferências do Orçamento de Estado destinadas a financiar a atividade corrente municipal, designadamente a título do Fundo de Equilíbrio Financeiro (FEF), do Fundo Social Municipal (FSM) e do Fundo de Financiamento da Descentralização (FFD), são as que mais contribuem para estas percentagens, o que reflete, como repetidamente temos referido, o estado de submissão e de dependência financeira do município neste domínio.

O capítulo dos *Impostos diretos* integra, essencialmente, três impostos municipais e a derrama. No seu conjunto, este capítulo contabiliza apenas 15,23% das receitas, sendo que cada um deles aloca ao orçamento:

- Imposto Municipal sobre Imóveis (IMI), 7,78%;
- Imposto Único de Circulação (IUC), 2,91%;
- Imposto Municipal sobre Transmissões Onerosas de Imóveis (IMT), 3,67%;
- Derrama, 2,43%.

Os *Rendimentos de propriedade* alcançaram 4,68% da receita global, preenchidos, essencialmente, pelo valor da renda devida pela concessão da rede elétrica ao distribuidor público, pelos dividendos distribuídos pelas entidades participadas e pelos juros de depósitos obtidos em instituições bancárias.

A *Venda de bens e prestação de serviços correntes* arrecadou 10,06% das receitas. Na sua maioria, correspondem a taxas e preços cobrados pelos serviços prestados pelo Município no âmbito da recolha dos resíduos sólidos, da utilização do complexo desportivo municipal, das piscinas de Escariz, dos parques de estacionamento, do funcionamento das cantinas escolares e do acesso aos Passadiços do Paiva e à Ponte 516 Arouca.

Por seu lado, as receitas de capital foram preenchidas, na quase totalidade, pelo capítulo das *Transferências de Capital,* assumindo 10,75% do total das receitas e 93,26% das receitas da mesma natureza. As transferências provenientes do Orçamento do Estado, através dos Fundos Municipais, contribuíram com €1.285.842,00, incluindo a transferência prevista no art.º 35º, n.º 3 da Lei 73/2013, de 9 de setembro, sendo que os restantes €1.266.915,11 resultaram de comparticipações contratualizadas e atribuídas no âmbito de programas comunitários.

A *Venda de bens de investimento,* por sua vez, contribui com 0,78% do total das receitas.

Em suma, esta análise permite-nos aferir o grau de submissão e de dependência financeira do Município e quão exíguas são as receitas próprias para satisfazer as necessidades sentidas pelas freguesias e respetivas populações. Nestas circunstâncias, sendo o financiamento próprio muito reduzido, significa que a taxa de execução das ações e projetos a realizar está sempre dependente do grau de financiamento obtido junto de fontes externas, seja através do Orçamente de Estado, seja ao abrigo de contratos de financiamento de âmbito comunitário.

O gráfico que se segue dá-nos a perspetiva global da origem dos recursos que financiam o orçamento municipal.

Gráfico I - Receitas por classificação económica

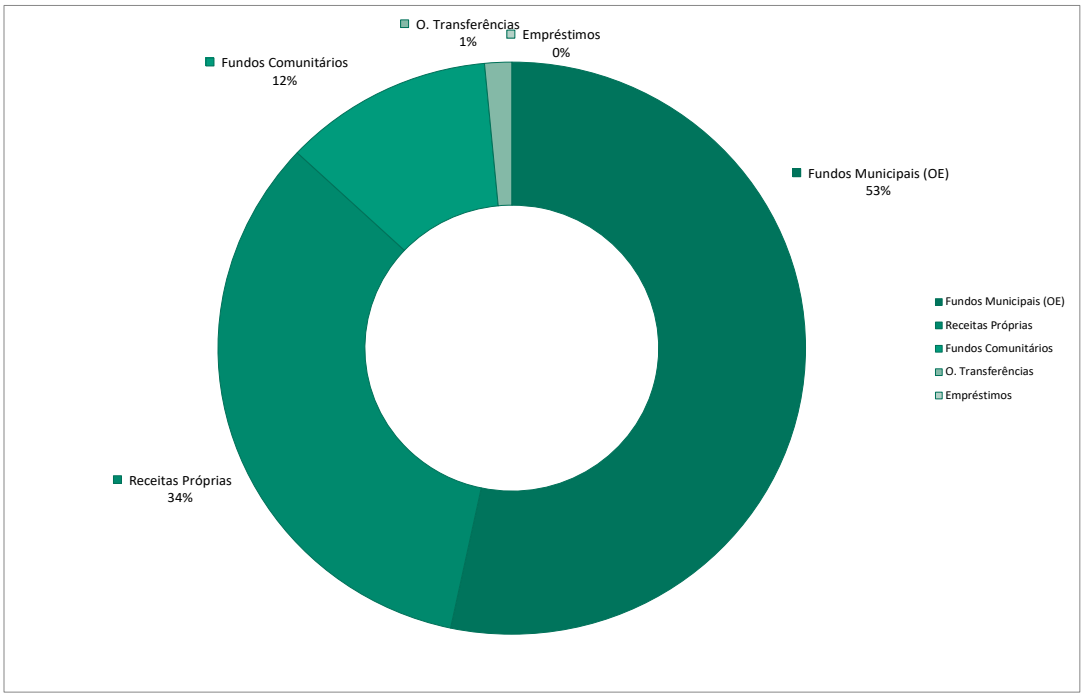

2.1.3.2 DESPESAS POR CAPÍTULOS DA CLASSIFICAÇÃO ECONÓMICA

Quadro XII - Despesas por classificação económica

DESPESAS		
2023		%
01-Pessoal	6 791 521,01	29,31
02-Aquisição de bens e serviços correntes	8 608 477,01	37,16
03-Juros e outros encargos	19 407,87	0,08
04-Transferências correntes	1 430 977,00	6,18
06-Outras despesas correntes	395 236,16	1,71
Soma despesas correntes	**17 245 619,05**	**74,44**
07-Aquisição de bens de capital	4 897 763,66	21,14
08-Transferências de capital	773 959,92	3,34
09-Ativos financeiros	0,00	0,00
10-Passivos financeiros	250 621,41	1,08
11-Outras despesas de capital	0,00	0,00
Soma despesas capital	**5 922 344,99**	**25,56**
Total	**23 167 964,04**	**100,00**

No ano da gerência, aqui em análise, as despesas correntes orçam em €17.245.619,05 e as de capital em €5.922.344,99. A sua desagregação por rubrica da classificação económica consta no "Anexo III – Demonstração de execução orçamental da despesa".

No grupo das despesas correntes, a rubrica das despesas com o *Pessoal* absorve €6.791.521,01, ou seja, o valor equivalente a 29,31% do montante global da despesa.

A *Aquisição de bens e serviços correntes*, no montante de €8.608.477,01, assume a maior fatia das despesas, representando mais de 37% da despesa total.

Neste capítulo, a *Aquisição de bens* contribuiu com €1.646.921,91, principalmente com a aquisição de bens de consumo, onde se incluem, entre outros, os combustíveis e lubrificantes (€186.412,28), refeições confecionadas para as cantinas escolares (€771.366,82), os bens para oferecer (€78.660,30), designadamente os bens atribuídos no âmbito do Regulamento de Concessão de Prestações de Natureza Social, da representação municipal e de ações de caráter socioeducativo, e ainda outros bens (€455.061,93), tais como todo o material adquirido para conservação das vias de comunicação, de jardins, de edificações e de outras infraestruturas públicas municipais.

A *Aquisição de serviços*, por seu turno, onerou o orçamento com o montante de €6.961.555,10. Este valor foi preenchido pelas despesas realizadas por conta das rúbricas que compõem este capítulo evidenciadas no referido anexo III.

As despesas que mais oneram esta capítulo foram realizadas no âmbito dos seguintes serviços:

- Encargos das instalações, no valor de €800.016,03, onde se incluem as despesas com a aquisição de gás, água e energia elétrica consumida nos diversos edifícios e equipamentos municipais;

- Serviços de limpeza e higiene, com serviços prestados no âmbito da limpeza de edifícios, instalações e equipamentos municipais, no valor de €397.274,99;

- A prestação de serviços de conservação de bens, nomeadamente de vias de comunicação, edifícios municipais, maquinaria, material de transporte e outros equipamentos municipais, no valor de €471.469,76;

- A locação de edifícios, no valor de €19.991,19, que inclui a despesa com as rendas de edifícios utilizados pela autarquia;

- Locação de outros bens, no montante de €89.623,44, onde se inserem, entre outras, as despesas com as rendas dos terrenos para parques de estacionamento junto aos Passadiços do Paiva e com a locação de monoblocos pré-fabricados;

- As comunicações, no montante de €54.428,07, onde se incluem as despesas com a comunicação via postal, com os telefones fixos e móveis e com as ligações à Internet;

- Os transportes, no valor de €828.919,64, afeto na sua quase totalidade aos transportes escolares;

- Os seguros de bens móveis e imóveis, no montante de €77.488,32;

- Os estudos, pareceres, projetos e consultadoria, no valor de €130.051,05, contemplando, designadamente, estudos e projetos elaborados por entidades externas, serviços jurídicos, serviços de peritagem e de avaliações de terrenos e desenvolvimento de trabalhos no âmbito do software e da comunicação digital;

- A publicidade, nomeadamente com publicações obrigatórias, no montante de €44.721,65;

- A vigilância e segurança, no valor de €190.511,02, onde se inserem as despesas no âmbito da delegação de competências na área da Saúde, bem como as inerentes aos eventos organizados pelo Município;

- Assistência técnica, na importância de €106.264,45, fundamentalmente no domínio do software e do hardware e equipamentos de reprodução municipais;

- Os trabalhos especializados, no montante de €69.958,29, onde se contabilizam, entre outros, serviços de análises da água das piscinas municipais, atualizações às aplicações informáticas em uso nos serviços da autarquia, manutenção de sistemas de climatização de edifícios e manutenção dos sistemas AVAC instalados nos equipamentos.

- Os encargos de cobrança, no valor de €90.938,91, pagos, essencialmente, aos serviços centrais do Estado pela cobrança de impostos municipais;

- E outros serviços, rubrica de caráter residual por onde são processadas as despesas que não tenham enquadramento em qualquer uma das rubricas específicas, no montante de €3.549.479,50, onde se incluem, designadamente, a aquisição de energia elétrica para iluminação pública, os serviços prestados pelos monitores afetos à atividade desenvolvida no complexo desportivo de Arouca e nas piscinas de Escariz, os serviços de recolha, transporte e tratamento de resíduos sólidos urbanos e os encargos com os controladores e guias dos Passadiços do Paiva e da Ponte 516 Arouca.

As despesas registadas na rubrica dos juros e outros encargos ficaram-se pelos €19.407,87, consubstanciando os juros da dívida pública €17.564,84, valor que corresponde a apenas 0,08% do total da despesa da autarquia.

As *Transferências correntes* orçam em €1.430.977,00, representando 6,18% do total das despesas e 8,30% do total das despesas da respetiva natureza. A maior parte destas transferências foi realizada a favor de associações de pais, para financiamento de atividades de animação de apoio à família e do serviço de refeições escolares, de associações de caráter social, cultural e desportivo, da Associação Geoparque de Arouca (AGA), da Área Metropolitana do Porto (AMP), da Associação de Municípios Terras de Santa Maria (AMTSM), das freguesias, de pessoas individuais, a titulo de concessão de bolsas de

estudo, de famílias em situação de carência extrema e no âmbito de Contratos de Emprego-Inserção – CEI.

O capítulo das *Outras despesas correntes,* no valor de €395.236,16, para além das despesas com a criação/manutenção das faixas de gestão de combustível para defesa de pessoas e bens e das restituições de impostos e taxas, contabiliza também todas as despesas correntes que não tenham enquadramento em qualquer outra classificação económica.

Já as despesas de capital atingiram, como já se referiu, o montante de €5.922.344,99.

O capítulo de *Aquisição de bens de capital* é, aqui, o que contabilizou a maior parte, €4.897.763,66, contribuindo com 82,70% no que concerne ao total das despesas de capital e com 21,14% para o valor global da despesa. Este valor foi afeto ao financiamento de diversos investimentos levados a cabo pela autarquia, nomeadamente nos seguintes domínios:

- Terrenos, no valor de €33.893,50;
- Habitações, no valor de €574.410,78;
- Edifícios de âmbito desportivo e recreativo, no valor de €131.931,71;
- Edifícios escolares, no valor de €233.894,87;
- Outros edifícios, no valor de €184.831,99;
- Viadutos, arruamentos e obras complementares, no valor de €52.891,82;
- Viação rural, no valor de €923.826,45;
- Outras construções, no montante de €2.251.830,54;
- Material de transporte, no valor de €148.878,62;
- Equipamento informático, no valor de €119.071,63;
- Software, no valor de €6.479,26;
- Equipamento administrativo, no valor €35.666,29;
- Equipamento básico, no valor de €153.217,74;
- Outros investimentos, no valor de €16.914,92.

As *Transferências de capital* oneraram a despesa com €773.959,92, o que corresponde a 3,34% do orçamento executado e a 13,07% do montante das despesas da mesma natureza. Estas transferências foram realizadas, na sua esmagadora maioria, a título de comparticipação em investimentos levados a cabo por juntas de freguesia (€704.688,66) e por instituições sem fins lucrativos no domínio da ação social (€63.866,17).

O capítulo de *Passivos financeiros* suportou €250.621,41 de despesa, toda ela realizada com a amortização de empréstimos obtidos a médio e longo prazo, no estrito cumprimento dos calendários e contratos estabelecidos.

O gráfico seguinte representa o peso de cada uma das despesas por capítulo da classificação económica.

Gráfico II - Despesas por classificação económica

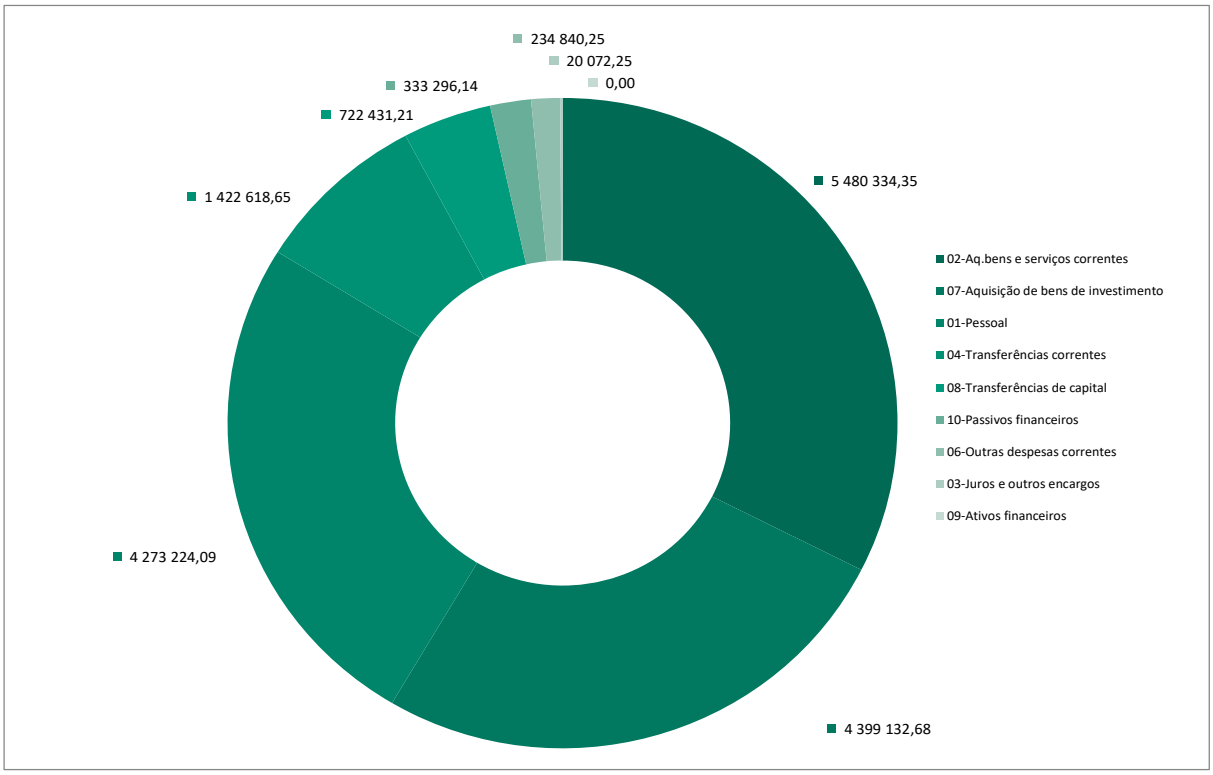

2.1.4. EVOLUÇÃO DAS RECEITAS E DESPESAS POR CAPÍTULOS DE CLASSIFICAÇÃO ECONÓMICA

A evolução das receitas e das despesas por capítulos da classificação económica, no ano em análise, face às realizadas no ano anterior, consta dos quadros XIII e XIV, que se seguem.

2.1.4.1 EVOLUÇÃO DAS RECEITAS POR CAPÍTULOS DA CLASSIFICAÇÃO ECONÓMICA

Quadro XIII - Evolução das receitas por classificação económica

Classificação económica	2022		2023		Variação	
	Valor	%	Valor	%	valor	%
01-Impostos diretos	3 329 053,80	15,44	3 618 478,32	15,23	289 424,52	8,69
02-Impostos indiretos	628,50	0,00	769,65	0,00	141,15	22,46
04-Taxas,multas e outras penalidades	202 770,21	0,94	209 928,87	0,88	7 158,66	3,53
05-Rendimentos de propriedade	854 652,11	3,96	1 111 208,43	4,68	256 556,32	30,02
06-Transferências correntes	12 132 134,29	56,27	13 269 610,99	55,86	1 137 476,70	9,38
07-Venda de bens e prest.serv.correntes	2 082 841,97	9,66	2 390 297,69	10,06	307 455,72	14,76
08-Outras receitas correntes	267 949,11	1,24	416 342,33	1,75	148 393,22	55,38
Soma rec.correntes	**18 870 029,99**	87,52	**21 016 636,28**	88,48	**2 146 606,29**	**11,38**
09-Venda de bens de investimento	317 019,72	1,47	184 609,70	0,78	-132 410,02	-41,77
10-Transferências de capital	2 373 704,02	11,01	2 552 757,11	10,75	179 053,09	7,54
11-Ativos financeiros	0,00	0,00	0,00	0,00	0,00	0,00
12-Passivos financeiros	0,00	0,00	0,00	0,00	0,00	0,00
13-Outras receitas de capital	0,00	0,00	0,00	0,00	0,00	0,00
Soma rec.capital	**2 690 723,74**	12,48	**2 737 366,81**	11,52	**46 643,07**	**1,73**
Total	**21 560 753,73**	100,00	**23 754 003,09**	100,00	**2 193 249,36**	**10,17**

A receita arrecadada no ano de 2023 foi superior à do ano anterior em €2.193.249,36, a que corresponde uma variação positiva de 10,17%, a maior parte decorrente das transferências correntes, da venda de bens e prestação de serviços correntes, dos impostos diretos, dos rendimentos de propriedade e das transferências de capital.

Neste contexto, destacam-se as seguintes receitas:

- *Impostos diretos*, com mais €289.424,52, como consequência do aumento da receita cobrada nos impostos municipais.

- *Rendimentos de propriedade*, com um aumento de €256.556,32, por efeito do recebimento no decurso do ano de 2023 do último trimestre da renda de concessão da rede de iluminação pública à EDP.

- *Transferências correntes*, apresenta uma variação positiva de €1.137.476,70, todo ele justificado pelo aumento das transferências do Orçamento de Estado para fazer face a despesas correntes.

- *Venda de bens e prestação de serviços correntes*, com um acréscimo de €307.455,72, resultante do aumento das receitas provenientes das cantinas escolares, da utilização dos complexos desportivos e dos resíduos sólidos.

- *Transferências de capital*, que arrolam uma receita superior à do ano anterior em €179.053,09, diferença essa decorrente do aumento das transferências do Orçamento de Estado relativas à participação no FEF e à prevista no art.º 35.º, n.º 3 da Lei 73/2013, assim como das comparticipações previstas no âmbito da participação comunitária através do FEDER.

Todos os demais capítulos não evidenciam variações de registo.

2.1.4.2 EVOLUÇÃO DAS DESPESAS POR CAPÍTULOS DA CLASSIFICAÇÃO ECONÓMICA

Quadro XIV - Evolução das despesas por classificação económica

Classificação económica	2022		2023		Variação	
	Valor	%	Valor	%	valor	%
01-Pessoal	5 666 002,34	27,92	6 791 521,01	29,31	1 125 518,67	19,86
02-Aquisição de bens e serviços	6 839 221,22	33,70	8 608 477,01	37,16	1 769 255,79	25,87
04-Transferências correntes	1 538 231,51	7,58	1 430 977,00	6,18	-107 254,51	-6,97
03-Juros e outros encargos	13 472,73	0,07	19 407,87	0,08	5 935,14	44,05
06-Outras despesas correntes	157 903,50	0,78	395 236,16	1,71	237 332,66	150,30
Soma despesas correntes	**14 214 831,30**	**70,05**	**17 245 619,05**	**74,44**	**3 030 787,75**	**21,32**
07-Aquisição de bens de capital	5 100 864,71	25,14	4 897 763,66	21,14	-203 101,05	-3,98
08-Transferências de capital	684 780,58	3,37	773 959,92	3,34	89 179,34	13,02
09-Ativos financeiros	0,00	0,00	0,00	0,00	0,00	0,00
10-Passivos financeiros	293 209,77	1,44	250 621,41	1,08	-42 588,36	-14,52
11-Outras despesas de capital	0,00	0,00	0,00	0,00	0,00	0,00
Soma despesas capital	**6 078 855,06**	**29,95**	**5 922 344,99**	**25,56**	**-156 510,07**	**-2,57**
Total	**20 293 686,36**	**100**	**23 167 964,04**	**100**	**2 874 277,68**	**14,16**

A despesa, acompanhando a evolução da receita, também aumentou em relação ao ano precedente, no valor de €2.874.277,68, o equivalente a 14,16%.

As despesas correntes tiveram um acréscimo de €3.030.787,75, que corresponde a uma percentagem de 24,32%.

A rubrica do *Pessoal* apresenta, em termos absolutos, um aumento de €1.125.518,67. Para isso, contribuiu, fundamentalmente, a despesa com a integração de pessoal nos quadros municipais e alterações obrigatórias e por opção gestionária de posicionamento remuneratório. Esta variação corresponde, em termos relativos, a um aumento de cerca de 1,39 pontos percentuais.

A *Aquisição de bens e serviços*, também absorveu mais de €1.769.255,79, acréscimo que se verifica nas rubricas de refeições escolares, encargos das instalações, encargos de instalações, conservação de bens, vigilância e segurança e outros serviços.

As despesas de capital, afetas essencialmente ao investimento, contabilizam, globalmente, um decréscimo de €156.510,07, ou seja, de 2,57%.

Neste capítulo, a *Aquisição de bens de capital* teve uma diminuição da despesa no valor de €203.101,05, refletido na sua grande maioria nos investimentos realizados no âmbito da aquisição de terrenos (€30.227,90), da construção dos edifícios escolares (€30.618,06), da construção de viadutos, arruamentos e obras complementares (€372.909,49), na viação rural (€138.784,48), na aquisição de material de transporte (€101.323,99) e na aquisição de equipamento básico (€80.744,01). No entanto, registam-se também variações para mais nas rubricas dos investimentos na construção, reparação e beneficiação de habitações (€221.135,07), nos edifícios destinados a instalações desportivas e recreativas (€48.275,91), nos outros edifícios (€127.7332,87), outras construções (€88.194,60), a aquisição de equipamento informático (€46.735,75), de software (€18.745,77) e da aquisição de material de transporte com recurso à locação financeira (€25.342,50).

As *Transferências de capital* apresentam um acréscimo em relação ao ano anterior, de €89.179,34, devido essencialmente ao aumento da comparticipação da autarquia em investimentos levados a cabo pelas juntas de freguesia.

Os *Passivos financeiros* evidenciam uma redução de despesa no valor de €42.588,36, por efeito do pagamento pontual de todas as amortizações calendarizadas e do cumprimento integral dos respetivos contratos de empréstimo no ano anterior ao da gerência, com o consequente *términus* de alguns dos contratos até aí em vigor.

Os demais capítulos não apresentam variações.

2.1.5. COMPROMISSOS E RESPONSABILIDADES PARA ANOS SEGUINTES

O quadro seguinte traduz os compromissos assumidos em 2023 ou em anos anteriores com implicação em anos futuros.

Quadro XV - Compromissos e responsabilidades em anos seguintes

Class.económica	2024	2025	2026	2027	2028
01-Despesas com pessoal	7 281 597,92	7 281 597,92	7 281 597,92	7 281 597,92	7 281 597,92
02-Aquisição de bens e serviços	4 617 847,76	2 537 132,85	1 235 243,25	17 488,15	2 318,75
03-Juros e outros encargos	16 451,68	1 139,51	570,77	65,68	0,00
04-Transferências correntes	303 698,14	74 320,00	69 320,00	69 320,00	69 320,00
06-Outras despesas correntes	41 301,64	0,00	0,00	0,00	0,00
07-Aquisição de bens de capital	1 440 148,40	18 954,90	19 523,64	8 659,86	0,00
08-Transferências de capital	55 950,11	0,00	0,00	0,00	0,00
09-Ativos financeiros	0,00	0,00	0,00	0,00	0,00
10-Passivos financeiros	126 250,00	0,00	0,00	0,00	0,00
11-Outras despesas de capital	0,00	0,00	0,00	0,00	0,00
Total	**13 883 245,65**	**9 913 145,18**	**8 606 255,58**	**7 377 131,61**	**7 353 236,67**

O quadro supra mostra-nos que as despesas com o pessoal correspondem à estimativa dos compromissos futuros face aos encargos suportados com os recursos humanos existentes no ano da gerência.

Relativamente às obrigações do Município relativamente a empréstimos contratados – passivos financeiros e juros – terminam em 2024.

Todas as demais obrigações decorrem de encargos plurianuais já assumidos no âmbito da contratação pública, nomeadamente de contratos de aquisição de bens e serviços e de empreitadas, e de compromissos assumidos perante diversas entidades a título de

transferências ou comparticipações financeiras, relativas, essencialmente, a contratos de emprego e inserção e a protocolos celebrados com associações de pais para fazer face a despesas com as refeições escolares e atividades de animação e apoio à família.

2.1.6. RELAÇÃO ENTRE AS RECEITAS E AS DESPESAS DA MESMA NATUREZA

De acordo com o estabelecido nos nº 1 e 2 do artigo 40º do Regime Financeiro das Autarquias Locais (RFALEI), aprovado pela Lei nº 73/2013, de 3 de setembro, "*Os orçamentos das entidades do setor local preveem as receitas necessárias para cobrir todas as despesas",* sendo que, "*a receita corrente bruta cobrada deve ser pelo menos igual à despesa corrente acrescida das amortizações médias de empréstimos de médio e longo prazos".*

Para cumprimento desta regra orçamental, a receita corrente bruta da autarquia, para além de cobrir todas as despesas da mesma natureza – despesas correntes -, tem de ser suficiente para suportar as amortizações médias de empréstimos de médio e longo prazo, calculadas com referência ao valor do capital e ao número de anos contratualizados.

Desta forma, a autarquia não pode utilizar receitas de capital para financiar as despesas correntes, que visam, por regra, dar satisfação à atividade normal dos serviços, nem para suportar as amortizações de empréstimos.

Quadro XVI - Equilíbrio orçamental

Equilíbrio	
Receitas correntes	21 016 636,28
Despesas correntes	17 245 619,05
Média das amortizações	244 285,76
	17 489 904,81
Saldo	**3 526 731,47**

Resulta da análise do quadro anterior, que a referida regra orçamental foi integralmente cumprida no ano da gerência.

A relação entre a receita e a despesa corrente e a receita e despesa de capital no ano em apreciação é demonstrada pelo quadro XVII que se segue.

Quadro XVII - Relação entre as receitas e despesas

NATUREZA	RECEITAS	DESPESAS	DIFERENÇA	
			VALOR	%
Correntes	21 016 636,28	17 245 619,05	3 771 017,23	17,94
Capital	2 737 366,81	5 922 344,99	-3 184 978,18	-116,35
Total	23 754 003,09	23 167 964,04	586 039,05	2,47

O gráfico que se segue dá-nos a perspetiva geral dessa relação.

Gráfico III - Relação entre as receitas e despesas

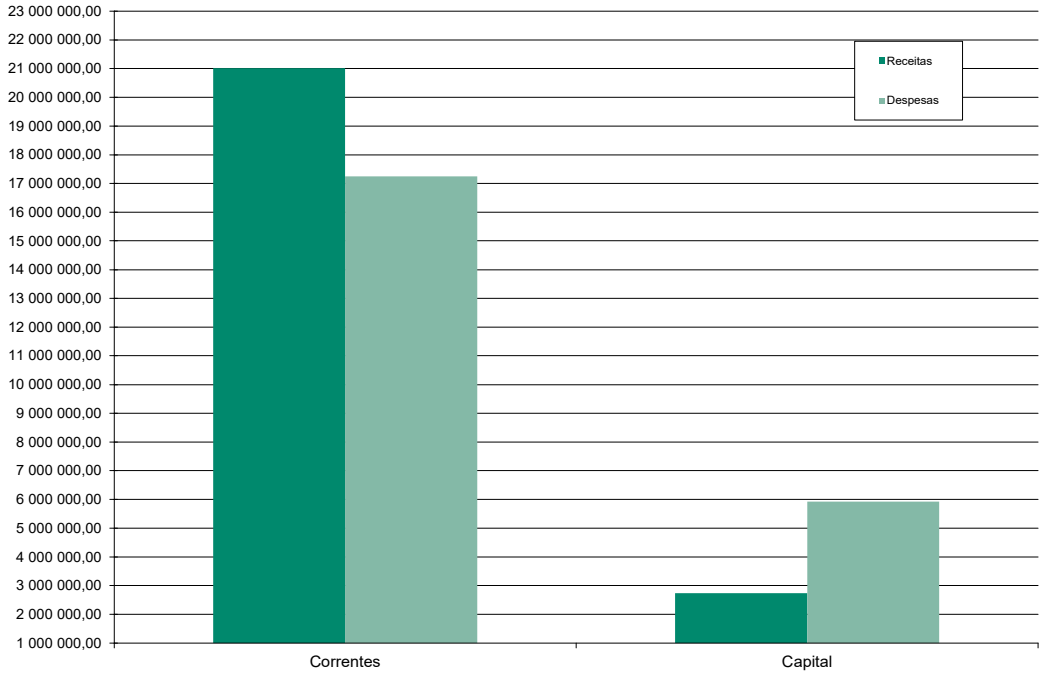

O Município de Arouca cumpriu aquele princípio, o que permitiu ainda afetar uma parte considerável das suas receitas correntes a despesas de capital, principalmente no que concerne a despesas com investimentos, poupança que se traduz em cerca de 18% do montante global das receitas correntes.

É certo que uma parte dessa economia resulta da alteração das taxas de repartição do fundo de equilíbrio financeiro entre as receitas correntes e de capital. É certo que o diferencial é muito significativo, não obstante as receitas correntes servirem de contrapartida ao pagamento das amortizações de empréstimos e de outras despesas associadas às competências e responsabilidades que cada vez mais são atribuídas às autarquias no domínio da gestão corrente.

Seja como for, temos de admitir que a margem é significativa e que este resultado é fruto de uma execução orçamental responsável, com parcimónia, monitorizada ao longo do tempo.

2.2. EXECUÇÃO DAS GRANDES OPÇÕES DO PLANO

As Grandes Opções do Plano (GOP) integram, como já se disse, o Plano Plurianual de Investimentos (PPI) e as Atividades Mais Relevantes (AMR). A análise da sua execução é feita neste capítulo.

O "Anexo IV – Demonstração de execução do PPI" detalha a atividade levada a cabo pela autarquia em relação aos projetos e ações aí previstos. Os quadros que se seguem, por seu lado, exibem a execução global de cada um dos objetivos previstos nas GOP sob o aspeto financeiro e material.

A execução das GOP sob o aspeto financeiro é reproduzida no quadro XVIII, que contempla os projetos ou ações cujos encargos foram assumidos, liquidados e efetivamente pagos no ano da gerência, não considerando, portanto, a parte dos projetos ou ações já executada materialmente, mas cujos encargos não produziram efeitos financeiros até ao termo da gerência.

O quadro XIX dá-nos a execução material das GOP no período da gerência, considerando a execução física das ações e projetos nelas contemplados, incluindo também os compromissos já assumidos e/ou contratualizados com vista à sua execução, independentemente de ter ou não execução financeira.

Quadro XVIII - Execução financeira das GOP

OBJECTIVO	DOT.FINAL	PREV.INICIAL	EXECUÇÃO	DIFERENÇA	TX EXEC.
11 - Serviços gerais de adm.pública	523 000,00	244 900,00	326 876,44	81 976,44	133,47
12 - Segurança e ordem públicas	500 200,00	248 700,00	345 460,92	96 760,92	138,91
21 - Educação	2 791 200,00	2 619 100,00	2 104 889,64	-514 210,36	80,37
22 - Saúde	127 200,00	63 300,00	58 305,06	-4 994,94	92,11
23 - Segurança e ação sociais	2 467 200,00	1 691 200,00	800 934,02	-890 265,98	47,36
24 - Habitação e serviços coletivos	6 575 900,00	3 403 600,00	3 073 647,17	-329 952,83	90,31
25 - Serviços culturais,rec.e religiosos	1 243 700,00	232 800,00	703 761,60	470 961,60	302,30
31 - Agricultura,pecuária,silv.,caça e pesca	111 600,00	76 600,00	86 733,98	10 133,98	113,23
32 - Indústria e energia	1 421 900,00	1 948 300,00	782 854,66	-1 165 445,34	40,18
33 - Transportes e comunicações	1 992 300,00	721 000,00	1 028 564,56	307 564,56	142,66
34 - Comércio e turismo	1 960 800,00	1 469 500,00	1 592 721,75	123 221,75	108,39
35 - Outras funções económicas	2 100,00	1 100,00	1 000,00	-100,00	90,91
42 - Transferências entre administrações	1 537 100,00	721 400,00	847 734,03	126 334,03	117,51
43 - Diversas funções não especificadas	0,00	0,00	0,00	0,00	0,00
TOTAL	**21 254 200,00**	**13 441 500,00**	**11 753 483,83**	**-1 688 016,17**	**87,44**

Gráfico IV - Execução financeira das GOP

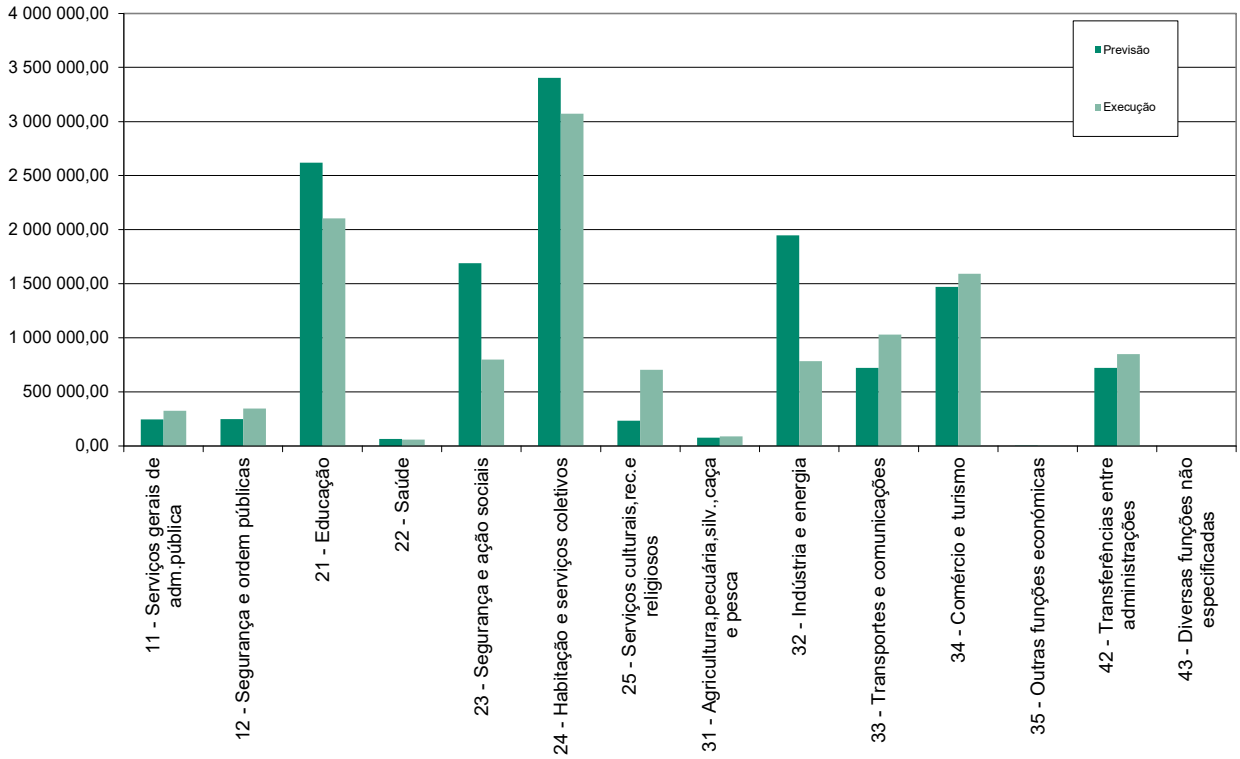

Quadro XIX - Execução material das GOP

OBJECTIVO	DOT.FINAL	PREV.INICIAL	EXECUÇÃO	DIFERENÇA	TX EXEC.
11 - Serviços gerais de adm.pública	523 000,00	244 900,00	444 380,91	199 480,91	181,45
12 - Segurança e ordem públicas	500 200,00	248 700,00	476 603,68	227 903,68	191,64
21 - Educação	2 791 200,00	2 619 100,00	2 697 792,66	78 692,66	103,00
22 - Saúde	127 200,00	63 300,00	103 480,26	40 180,26	163,48
23 - Segurança e ação sociais	2 467 200,00	1 691 200,00	1 247 531,97	-443 668,03	73,77
24 - Habitação e serviços colectivos	6 575 900,00	3 403 600,00	4 855 026,62	1 451 426,62	142,64
25 - Serviços culturais,rec.e religiosos	1 243 700,00	232 800,00	815 413,45	582 613,45	350,26
31 - Agricultura,pecuária,silv.,caça e pesca	111 600,00	76 600,00	93 514,84	16 914,84	122,08
32 - Indústria e energia	1 421 900,00	1 948 300,00	1 225 329,25	-722 970,75	62,89
33 - Transportes e comunicações	1 992 300,00	721 000,00	1 547 774,41	826 774,41	214,67
34 - Comércio e turismo	1 960 800,00	1 469 500,00	1 829 273,93	359 773,93	124,48
35 - Outras funções económicas	2 100,00	1 100,00	1 000,00	-100,00	90,91
42 - Transferências entre administrações	1 537 100,00	721 400,00	1 116 372,21	394 972,21	154,75
43 - Diversas funções não especificadas	0,00	0,00	0,00	0,00	0,00
TOTAL	**21 254 200,00**	**13 441 500,00**	**16 453 494,19**	**3 011 994,19**	**122,41**

Gráfico V - Execução material das GOP

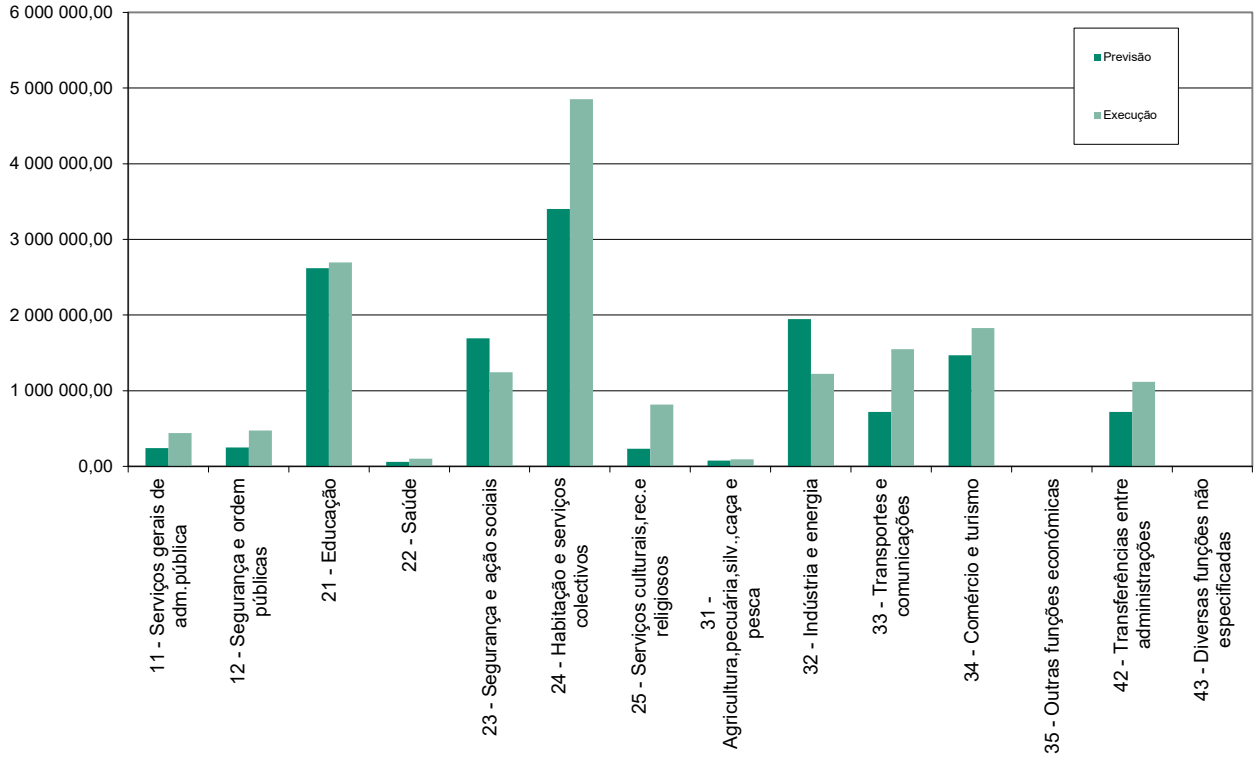

Como se pode verificar nos quadros que antecedem, a autarquia, no âmbito das Grandes Opções do Plano, atingiu uma taxa de execução financeira de mais de 87% e uma taxa de execução material de mais de 122% do inicialmente previsto, taxas que, apesar dos constrangimentos e da falta de recursos apontados, são muito significativas.

Em termos financeiros, a taxa de execução por objetivos está condicionada, como já referimos, pela arrecadação da receita. Este facto, levou a que as menores taxas de execução ocorressem nos objetivos associados a obras financiadas por fundos comunitários, cuja execução, pelas razões já referidas, não foi levada a cabo dentro dos prazos inicialmente planeados.

Da análise da informação contida nos quadros X e XVIII deste relatório, conclui-se que 50,73% do valor global da despesa foi absorvido pela execução financeira das Grandes Opções do Plano, facto que reflete a prioridade que o Executivo deu aos investimentos e às atividades mais relevantes no seio de toda a atividade municipal.

2.3. ANEXO ÀS DEMONSTRAÇÕES ORÇAMENTAIS

As demonstrações orçamentais são uma representação estruturada da execução e desempenho orçamental de uma entidade. Consequentemente, os objetivos das demonstrações orçamentais de finalidades gerais são o de proporcionar informação acerca do orçamento inicial, das alterações orçamentais, da execução das despesas e das receitas orçamentadas, dos pagamentos e recebimentos e do desempenho orçamental – NCP 26, do Decreto-Lei nº 192/2015, de 11 de setembro.

Assim, no âmbito da execução e desempenho orçamental, foram cumpridas todas as normas aplicáveis, sendo que: i) nenhuma receita foi liquidada e arrecadada sem que, para além de ser legal, tenha sido objeto de inscrição na rubrica orçamental adequada; ii) nenhuma despesa foi objeto de cabimentação, autorização, assunção e pagamento, sem que, para além de legal, estivesse inscrita no orçamento em rubrica orçamental adequada, com dotação disponível igual ou superior ao valor dos respetivos encargos; iii) não foram assumidos compromissos que excedessem os fundos disponíveis, constituídos pelas verbas disponíveis a muito curto prazo, calculados nos termos estabelecidos na LCPA; iv) a assunção de compromissos plurianuais, independentemente da sua forma jurídica, foi autorizada previamente pela Assembleia Municipal, em simultâneo com a aprovação do Orçamento Municipal para 2023; v) o orçamento foi adequado à sua execução, para fazer face a despesas inadiáveis, não previstas ou insuficientemente dotadas, ou receitas imprevistas, mediante alterações orçamentais, modificativas ou permutativas, incluindo às GOP, nos termos previstos na NCP 26 do SNC-AP e no ponto 8.3.1 do POCAL.

No âmbito da execução orçamental do Orçamento Municipal para 2023 não ocorreram circunstâncias relevantes que justifiquem qualquer explicação quanto à sua substância. A informação relativa ao desempenho orçamental, considerando o orçamento inicial e as alterações de que foi objeto, a execução das despesas e das receitas e os pagamentos e recebimentos, constam dos anexos I, II, III, V e VI.

CAPÍTULO III

REPORTING DE ATIVIDADES

CAPÍTULO III – REPORTING DE ATIVIDADES

O Município de Arouca pretende com o presente relatório de atividades informar os cidadãos sobre as atividades mais relevantes desenvolvidas pelo Município em 2023, fomentando, assim, um maior nível de transparência sobre a atividade autárquica, aspeto fundamental para o reforço da confiança dos cidadãos nas instituições.

Conforme se constata nas páginas subsequentes, a ação do Município é diversa e abrangente, sempre com o fim último de contribuir para a melhoria da qualidade de vida de todos os arouquenses e de consolidar o desenvolvimento local.

3.1 Proteção Civil

Instituído Centro de Coordenação Operacional Municipal

Por determinação do Sistema Integrado de Operações de Proteção e Socorro, foi instituído o Centro de Coordenação Operacional Municipal (CCOM), tendo decorrido oito reuniões no decurso de 2023. O objetivo desta estrutura é monitorizar a atividade operacional no município no âmbito da proteção civil e debater estratégias operacionais a seguir, facilitando a articulação entre agentes de proteção civil e entidades cooperantes. Integram o CCOM as seguintes entidades: Guarda Nacional Republicana, Corpos de Bombeiros Voluntários de Arouca, Fajões e Nespereira, Autoridade Local de Saúde, Associação Florestal Entre Douro e Vouga, Instituto Nacional de Emergência Médica, Escuteiros, Segurança Social, E-Redes, Infraestruturas de Portugal, e um representante das Juntas de Freguesia.

Ainda neste âmbito da proteção civil municipal, foi nomeado, em março, o coordenador municipal de proteção civil, o que contribuiu para um maior dinamismo nesta área, com a promoção de um conjunto de dinâmicas diversas, entre as quais simulacros e ações de capacitação dos recursos a nível local.

Sessão de capacitação em meios de primeira intervenção de combate a incêndios dirigidas a profissionais de saúde das diferentes unidades afetas ao Centro de Saúde de Arouca

Reforçada a resiliência do território em caso de incêndios rurais

O Município de Arouca, em colaboração com outras entidades, nomeadamente o ICNF – Instituto de Conservação da Natureza e Florestas, levou a cabo intervenções várias que permitiram melhorar a resiliência do território no que concerne a ocorrências de incêndios rurais.

Procedeu, assim, à elaboração do Plano Estratégico de Combate a Fogos Rurais no Concelho de Arouca, que elenca todos os meios disponíveis, contactos e pré-posicionamento de equipas em caso de incêndio rural.

Efetuou a manutenção de caminhos florestais, numa extensão de 30,12 quilómetros, abrangendo 7 freguesias, e procedeu à gestão de faixas de gestão de combustível, numa área de 124ha e com um investimento de cerca de 173 mil euros. Procedeu ainda à realização de várias ações de fogo controlado e queimas do Mecanismo de Apoio a Realização de Queimadas, na serra da Freita, abrangendo uma área de 43,8 hectares em parceria com a ANEPC e o ICNF, tendo ainda procedido à manutenção de 13 pontos de água.

Ação de fogo controlado na Serra da Freita

Projeto "Condomínio de Aldeia" Concluído

Meitriz e Paradinha foram as duas primeiras aldeias arouquenses nas quais foi implementado o projeto governamental "Condomínio de Aldeia", com a celebração de acordos com 20 proprietários.

Nos prédios rústicos que estes proprietários aceitaram afetar a este projeto de interesse comunitário e que constituem uma área de intervenção de 9,12 hectares, foram criados mosaicos florestais, aproveitadas áreas para a prática de pastorícia e plantadas árvores de frutos regionais ou olival. Esta intervenção irá permitir, na eventualidade de um incêndio rural, uma maior proteção de bens, pessoas e animais e, simultaneamente, a valorização da paisagem natural e cultural, tendo incluído também trabalhos de limpeza de matos e a instalação de rede ovelheira.

O Condomínio de Aldeia – Programa de Apoio às Aldeias Localizadas em Territórios de Floresta está integrado no Programa de Transformação da Paisagem (PTP) e é financiado pelo Fundo Ambiental. Em Arouca o investimento é de 88 206.44€, sendo que o valor elegível da candidatura é de 49 480.43€. Em 2024, espera-se que este programa possa vir a ser alargado a mais 3 aldeias nível local.

3.2 Planeamento

2.ª Revisão do PDM de Arouca em fase de conclusão

O ano de 2023 foi marcado um intenso trabalho no âmbito da 2.ª revisão do Plano Diretor Municipal de Arouca, tendo sido, finalmente aprovada, na primeira reunião de Câmara de dezembro, a abertura do período de discussão pública, a decorrer no primeiro trimestre de 2024.

A 2.ª revisão do PDM de Arouca visa, designadamente, dar cumprimento ao disposto no artigo 199.º do Regime Jurídico dos Instrumentos de Gestão Territorial no que concerne à fixação de novas regras de classificação e qualificação do solo, inserindo-se na 3.ª geração de planos diretores municipais.

Neste âmbito, procedeu-se, entre outros aspetos, à redelimitação do solo urbano, e à consignação de critérios de apoio quanto à aceitabilidade das ações que se traduzam em reconfiguração do solo urbano através de processos de reclassificação. Este instrumento fundamental de planeamento territorial passou ainda a incorporar uma forte componente programática, ou seja, há um conjunto determinado de investimentos com calendarização associada (ex. Estratégia Local de Habitação, programação de investimentos significativos para ampliação da rede de água e saneamento, ligações viárias às Zonas Industriais concelhias, Parque de Saúde de Arouca),

Tinha sido, em reunião ordinária de 5 de fevereiro de 2019, que a Câmara Municipal de Arouca havia deliberado proceder à 2.ª revisão do PDM.

Balcão Único do Prédio de Arouca georreferenciou 6986 matrizes em 2023

O BUPI – Balcão Único do Prédio de Arouca, lançado no final de 2021, permite identificar e registar os prédios rústicos e mistos, de forma simples e gratuita, garantindo a titularidade e a marcação dos limites de cada propriedade. O atendimento é efetuado por marcação prévia obrigatória.

Em 2023, foi possível georreferenciar 6986 matrizes, o equivalente a 13% do número total de matrizes rústicas do município de Arouca (52269 matrizes), o equivalente a metade desde a abertura do BUPi no nosso concelho. Até à data, estão georreferenciadas 13733 matrizes (26%), localmente.

No ano passado, foi também solicitado aos presidentes de Junta o reforço da sua colaboração junto das pessoas que têm mais dificuldades na deslocação ao balcão físico e na geolocalização das respetivas propriedades, havendo a descentralização do balcão às freguesias sempre que pertinente.

Este projeto foi financiado pelo programa NORTE2020 no âmbito de uma candidatura apresentada pelo Município de Arouca, ao Sistema de informação Cadastral Simplificada – Aviso N.º NORTE-62-2020-23 – Capacitação dos Serviços da Administração Pública para a Implementação do Sistema de Informação Cadastral Simplificado até 30/06/2023.

Foi, assim, também submetida nova candidatura no âmbito do investimento RE-C08-i02 “Cadastro da Propriedade Rústica e Sistema de Monitorização da Ocupação do Solo: Sistema Nacional de Cadastro Predial – Dimensão Local Região Norte”, que se enquadra na “Reforma RE-r20: Reorganização do sistema de cadastro da propriedade rústica e do Sistema de Monitorização de Ocupação do Solo”, à qual ainda se aguarda assinatura do Termo de Aceitação.

Atribuição de toponímia

Foi dada continuidade, em 2023, aos processos de toponímia das freguesias iniciados nos anteriores mandatos. Destaque para a aprovação das toponímias da freguesia de Santa Eulália e da União de Freguesias de Cabreiros e Albergaria da Serra. Estão ainda a decorrer propostas de alteração à toponímia de várias freguesias.

3.3 Turismo

Conquistada certificação internacional de destino turístico sustentável com galardão Ouro

O Arouca Geoparque Mundial da UNESCO foi distinguido com o certificado de Destino Sustentável de grau Ouro pela *Green Destination*, vendo, assim, distinguida a sua política de sustentabilidade através do programa Green *Destinations Award*, que certifica e promove destinos turísticos sustentáveis, a nível internacional, de acordo com critérios ambientais, socioeconómicos e culturais.

O *Green Destinations Awards & Certification Program* desafia os destinos (municípios, regiões, áreas protegidas e/ou classificadas) a adotar e a promover uma gestão responsável do seu território de forma contínua e sustentável. Tem como objetivo principal estimular e premiar as boas práticas de gestão territorial, reconhecendo o progresso na gestão sustentável dos destinos, da sua liderança e das suas políticas.

Este selo, *Green Destinations Gold Award*, configura um patamar de desenvolvimento e de certificação de desempenho de sustentabilidade baseada em evidências e verificação de forma independente, de acordo com os padrões internacionais ditados pelo *Global Tourism Sustainable Council*.

Os destinos aderentes participam num ciclo de gestão da sustentabilidade que visa a melhoria contínua através de avaliações regulares e verificações independentes. Estas auditorias são realizadas por um auditor independente a cada dois anos.

Cerimónia de entrega do certificado internacional de destino turístico sustentável *Green Destinations Gold Award* (grau Ouro), no Mosteiro de Arouca, com a presença do Secretário de Estado do Turismo, Comércio e Serviços, Nuno Fazenda, e do presidente do Turismo do Porto e Norte, Luís Pedro Martins.

Mais sete prémios de turismo conquistados em 2023

O Arouca Geoparque Mundial da UNESCO continua a conquistar prémios a nível nacional e internacional, reforçando o seu posicionamento como destino de excelência de natureza e aventura.

Os Passadiços do Paiva conquistaram, em 2023, mais quatro prémios, tendo sido eleitos a Melhor Experiência de Aventura na Europa (*Best Adventure Experience in Europe*) e Melhores Percursos de Trekking no Sul da Europa (*Best Trekking Tours in a Southern Europe*) nos *World Luxury Hotel Awards*; e "Melhor Atração de Turismo de Aventura da Europa 2023" e "Melhor Atração de Turismo de Aventura do Mundo 2023" pelos *World Travel Awards*. Desde a sua abertura em junho de 2015, esta infraestrutura turística conquistou mais de duas dezenas de prémios nacionais e internacionais relacionados com o turismo, conservação da natureza e construção.

Por sua vez, o Arouca Geopark e a aldeia de Drave foram distinguidos com o prémio Cinco Estrelas Regiões pelos consumidores portugueses. O primeiro enquanto marca portuguesa de referência nacional na categoria Turismo de Natureza, e a segunda enquanto ícone de referência nacional na categoria Aldeias e Vilas.

Arouca foi ainda eleita Destino Revelação nos Prémios AHRESP 2023, sendo assim considerado o destino que mais contribuiu para alavancar o crescimento e o desenvolvimento da sua região. Os Prémios AHRESP (Associação da Hotelaria, Restauração e Similares de Portugal) são o evento que distingue anualmente os melhores do ano nos setores da Restauração, Alojamento e Promoção Turística em Portugal. A organização é da responsabilidade da AHRESP.

Cerimónias de entrega do galardão Destino Revelação nos Prémios AHRESP 2023 e Melhor Atração de Turismo de Aventura da Europa 2023" nos *World Travel Awards*

Melhoradas as condições de acolhimento e de segurança nos Passadiços do Paiva

Em 2023, foram efetuadas duas intervenções nos Passadiços do Paiva que melhoraram as condições de acolhimento e de segurança, naquela infraestrutura turística, num investimento na ordem dos 250 mil euros. Na entrada dos Passadiços na Espiunca, procedeu-se a uma nova organização da mesma, tornando-a num espaço de estar e espera mais aprazível e confortável para quem o utiliza, com a criação de uma área ajardinada, com bancos e painel informativo, e a relocalização dos lugares de estacionamento para táxis e empresas de animação turística.

Procedeu-se igualmente à estabilização de encostas na envolvente dos Passadiços do Paiva, com a remoção de blocos em situação de potencial instabilidade, furação e execução de pregagens, e instalação de um sistema de proteção de queda de blocos constituído por rede metálica galvanizada.

Requalificação da entrada dos Passadiços do Paiva, na Espiunca

Loja Interativa de Turismo de Arouca celebrou 10 anos

Integrando a rede de lojas de turismo da região de turismo do Porto e Norte de Portugal, a Loja Interativa de Turismo de Arouca recebeu, nesta primeira década de funcionamento, mais de 52 mil visitantes, com o número máximo de visitantes/ano a registar-se em 2015, aquando da abertura dos Passadiços do Paiva, quando passaram pela LIT 6847 pessoas. Em 2023, perto de 6 mil visitantes passaram pela LIT, sendo na sua esmagadora maioria turistas nacionais (sensivelmente 50%), estando, contudo, a verificar-se um aumento dos turistas estrangeiros, com destaque para o mercado francês que corresponde a 16% dos visitantes, ultrapassando, no ano passado, os espanhóis, que corresponderam a 13% dos visitantes.

A informação solicitada pelos visitantes recaiu essencialmente pela procura do mapa turístico e informações de direções para pontos específicos, com particular destaque para os Passadiços do Paiva, 516 Arouca, serra da Freita e Casa das Pedras Parideiras.

Dispondo de um auditório, a LIT tem-se afirmado também como espaço privilegiado para o acolhimento dos mais variados eventos, desde concertos a tertúlias, organizados pelo Município, mas também pelas associações locais e outras entidades. Ao longo destes 10 anos, o auditório da LIT recebeu perto de 400 eventos, dos quais 70 em 2023, e que contaram com a participação de mais de 51 mil pessoas, 9865 em 2023.

3.4 Ambiente e Urbanismo

Lançamento de projeto para redução de consumo de água e eletricidade nas escolas do 1.º ciclo e jardins-de-infância

Foi lançado, em 2023, o projeto municipal de educação ambiental "Pacto "Escola + Eficiente, Escola + Responsável". Implementado nas 13 escolas do 1.º ciclo e jardins-de-infância (JI) do concelho, visava sensibilizar para uma utilização racional e eficiente da água e da eletricidade, promovendo a alteração de hábitos de utilização e de consumo, tendo obtido resultados positivos no primeiro ano de implementação (ano letivo 2022/2023), com reduções de consumo de água e eletricidade, na ordem dos 5%.

No âmbito deste projeto, o Município tem feito a monitorização, em contínuo, dos consumos de eletricidade e água nos equipamentos escolares do primeiro ciclo e JI de ambos os agrupamentos. Esta monitorização e a sinalização de algumas anomalias por parte da comunidade escolar permitiram que se detetasse atempadamente algumas fugas até então desconhecidas e se procedesse à sua reparação. Os serviços de manutenção do município também instalaram redutores de caudais em todas as escolas e equipamentos que permitiam essa instalação e repararam algumas torneiras.

Entrega do 1.º Prémio do "Pacto "Escola + Eficiente, Escola + Responsável" à EB1 da Ponte de Telhe

Estratégia Municipal de Biorresíduos em elaboração

Foi iniciada a elaboração da Estratégia Municipal de Biorresíduos, a qual prevê a implementação da recolha seletiva de biorresíduos. Neste âmbito, foram já adquiridos os 176 contentores de 120L destinados ao canal HORECA (Hotéis, Restaurantes e Cafés) para recolha de biorresíduos, e adjudicada a prestação de serviços para o plano de comunicação prevista no âmbito da candidatura, tendo já sido criado o logótipo do projeto e desenvolvidos alguns conteúdos. Foram também entregues uma viatura elétrica e os compositores domésticos, previstos na candidatura.

Espera-se que este novo sistema de recolha permita, a longo prazo, desviar do aterro cerca de 45% dos resíduos que se encontram neste momento a ser recolhidos como indiferenciados.

Município aumentou número de ninhos intervencionados de vespa velutina

Em 2023, foram intervencionados 798 ninhos de vespa velutina, no concelho de Arouca, com o maior número de intervenções a ser registado nas freguesias de Alvarenga (124), Arouca e Burgo (116) e Urrô (81).

Freguesias	Nº de ninhos intervencionados
Alvarenga	124
UF Arouca e Burgo	116
Urrô	96
UF Canelas e Espiunca	81
Rossas	78
Santa Eulália	78
Moldes	69
Chave	48
Tropeço	23
UF Covelo de Paivó e Janarde	18
Escariz	16
UF Cabreiros e Albergaria da Serra	15
Mansores	13
Várzea	12
São Miguel do Mato	6
Fermedo	5

Implementada da rede metropolitana de transportes - UNIR

No final de 2023, foi implementada a nova rede metropolitana de transportes, intitulada UNIR. Da responsabilidade da Área Metropolitana do Porto, o Município de Arouca acompanhou de modo estreito a sua elaboração e implementação, tendo este acompanhamento possibilitado a correção de um conjunto alargado de inconformidades que haviam sido detetadas aquando do arranque da rede.

Para facilitar o acesso ao Cartão Andante, que dá acesso a toda a rede de transportes públicos da AMP (autocarro, comboio e metro), nomeadamente para efeitos de aquisição ou carregamento, o Município assegurou ainda um ponto de venda Andante na Loja Interativa de Turismo.

Arouca integra, juntamente com os concelhos de Santa Maria da Feira, Oliveira de Azeméis, São João da Madeira e Vale de Cambra, o lote 5, que está a ser operado pela Xerbus.

Imagem de divulgação da rede UNIR

Elaborada "Declaração de Arouca" que reconhece a água como um direito universal e a ser gerida numa perspetiva de solidariedade territorial

A Câmara Municipal de Arouca e a Associação Portuguesa dos Recursos Hídricos promoveram, em outubro de 2023, o "Encontro Informal de Especialistas e Decisores", para debater o "Uso Inteligente da Água".

Desse encontro, resultou a "Declaração de Arouca", que reconhece "água como um direito universal, devendo ser gerida segundo uma perspetiva de solidariedade territorial, equidade social e sustentabilidade ambiental".

3.5 Desenvolvimento educativo e social / Ação Social

Retomado Conselho Municipal de Educação

Foi retomado, em 2023, o Conselho Municipal de Educação, uma instância de coordenação e consulta a nível municipal da política educativa. Tem como objetivo promover a coordenação da política educativa, articulando a intervenção, no âmbito do sistema educativo, dos agentes educativos e dos parceiros sociais interessados, analisando e acompanhando o funcionamento do referido sistema e propondo as ações consideradas adequadas à promoção de maiores padrões de eficiência e de eficácia do mesmo.

Criado Balcão da Inclusão em Arouca

Foi assinado em maio, o protocolo entre o Município de Arouca e o Instituto Nacional para a Reabilitação que permitiu a criação de um Balcão da Inclusão a nível local. A funcionar no Via Verde Social, visa prestar um atendimento especializado na área da deficiência às pessoas com deficiências e incapacidades, às suas famílias e às organizações/entidades públicas e privadas. Desde então e até final do ano, foram efetuados 14 atendimentos no Balcão da Inclusão de Arouca, o qual se enquadra no âmbito do Plano Municipal para a Igualdade e Não Discriminação.

Mudança no funcionamento do Serviço municipal de atendimento e acompanhamento social

No âmbito do processo de transferência de competências no domínio da ação social, assumido no início do ano pelo Município de Arouca, o Serviço de Atendimento e Acompanhamento Social (SAAS) passou a funcionar, em 2023, de modo integrado, com uma equipa multidisciplinar composta por profissionais do Município de Arouca, do Patronato – Centro Paroquial e Social Santa Mafalda e da AICIA – Associação de Crianças Inadaptadas de Arouca, no âmbito de protocolos celebrados para o efeito.

O SAAS destina-se a cidadãos individuais e famílias em situação de vulnerabilidade e exclusão social, assegurando ainda o acompanhamento da componente de inserção dos beneficiários do Rendimento Social de Inserção.

Visa, entre outros objetivos, informar, aconselhar e encaminhar para as respostas, serviços ou prestações sociais mais ajustadas a cada uma das situações, apoiar em situações de vulnerabilidade social, prevenindo situações de pobreza e exclusão e assegurando o acompanhamento do percurso de inserção social.

Em 2023, foram efetuados 3865 atendimentos e acompanhamentos de pessoas/famílias em situação de vulnerabilidade e aprovadas 80 prestações de natureza social (apoio à habitação, bens de primeira necessidade e subsídios diversos).

Estratégia Local de Habitação marcada em 2023 com as empreitadas de reconversão das antigas escolas primárias de Noninha e Vila Nova, em Alvarenga, e de loteamento da Quinta do Cerrado

A Estratégia Local de Habitação, aprovada em 2022, ganhou um impulso redobrado em 2023, com a execução de várias empreitadas. Neste âmbito, encontram-se praticamente concluídas as obras de reconversão das antigas escolas primárias de Noninha e Vila Nova, em Alvarenga. Decorrendo ambas no âmbito do programa 1.º Direito, em Noninha será criado um T2, e, em Vila Nova, 2 T1.

Obras de reconversão das antigas escolas primárias de Noninha e Vila Nova em fase de conclusão

No último quadrimestre de 2023, foram lançadas as empreitadas de requalificação do Bairro Social de S. Pedro, e da construção do loteamento habitacional da Quinta do Cerrado, no lugar de Penso, ambos situados na União de Freguesias de Arouca e Burgo.

No Cerrado, está prevista a criação de 28 lotes habitacionais (sendo que um deles é a Ecocasa), o que permitirá a construção de 25 fogos com tipologias que vão do T1 ao T4, aos quais acrescem mais 10 unidades tipologia T1 para arrendamento a custos acessíveis.

Obras de construção do Loteamento da Quinta do Cerrado

Com a intervenção no Bairro Social de S. Pedro, o Município pretendeu melhorar as condições térmicas das habitações e os desempenhos relacionados com a eficiência energética, garantindo o bem-estar das pessoas que ali vivem. Propriedade do Município de Arouca, este equipamento é constituído por 16 habitações distribuídas por dois blocos habitacionais constituídos por 8 T3 e 8 T2. O investimento municipal efetuado nestas empreitadas é de cerca de 2 milhões de euros, com financiamento do PRR.

Recebidos vários galardões na área social

O Município de Arouca foi distinguido, em 2023, com vários galardões na área social. A autarquia foi distinguida, pela primeira vez, como Autarquia + Familiarmente Responsável 2023, pelo Observatório das Autarquias Familiarmente Responsáveis. Uma Autarquia + Familiarmente Responsável é aquela que implementa medidas facilitadoras da vida familiar, em particular para as famílias com três ou mais filhos por serem as que mais colaboram no combate ao envelhecimento e desertificação, sendo fonte de riqueza, através da criação de emprego, do aumento do espírito de iniciativa e da estabilidade social. O Observatório das Autarquias Familiarmente Responsáveis é uma iniciativa da Associação Portuguesa de Famílias Numerosas.

Recebeu também o Selo Comunidades Pró-Envelhecimento atribuído pela Ordem dos Psicólogos Portugueses. Este selo pretende reconhecer e distinguir as comunidades portuguesas cujas políticas, programas, planos estratégicos e práticas demonstrem um compromisso forte e efetivo com a promoção do envelhecimento saudável e bem-sucedido ao longo de todo o ciclo de vida.

Foi ainda um dos primeiros 21 municípios a nível nacional a ser distinguido com o galardão Autarquia Voluntária 2023. A distinção foi da Cooperativa António Sérgio para a Economia Social, que, com esta iniciativa, dá a conhecer as práticas de voluntariado promovidas pelas autarquias locais, reconhecendo o trabalho desenvolvido nesta área.

Cerimónias de atribuição dos galardões Autarquia + Familiarmente Responsável e Autarquia Voluntária

Plano de Ação da Operação Integrada do Território de Intervenção (PAOITI) AMP Sul em implementação

O PAOITI AMP Sul configura-se como uma importante ferramenta no combate às desigualdades sociais, pobreza e exclusão, nas suas múltiplas dimensões – económica, educacional, política, cultural, habitacional, junto das populações dos municípios de Arouca, Santa Maria da Feira, São João da Madeira, Oliveira de Azeméis e Vale de Cambra. O investimento previsto em Arouca, até 2025, é de 4.263.000€, tendo sido aprovadas, em 2023, 13 operações, num total de 3.178.515,06€.

Este encontra-se alinhado com os objetivos do Plano de Ação para as Comunidades Desfavorecidas da Área Metropolitana do Porto que resultou da candidatura daquela entidade ao Plano de Recuperação e Resiliência – Programa Integrado de Apoio às Comunidades Desfavorecidas nas Áreas Metropolitanas.

Operação	Ações	Investimento
Arouca + Saúde*	Estratégia Municipal da Saúde	**€155.654,13**
	Software para Aplicação Digital	
	Projeto Equilibra-te	
	Projeto Sorrisos	
	Balcão SNS 24	
Capacitar para Agir e Estaleiro Social*	Documentos de Planeamento Diagnóstico Social e Plano de Desenvolvimento Social	**€81.540,75**
	Requalificação do Edifício Estaleiro Social	
	Banco Local de Ajudas Técnicas (equipamentos ortopédicos e geriátricos)	
Acompanhamento, Monitorização e Avaliação*	Constituição da Equipa Técnica	**€130.350,00**
Crescer + Feliz*	Equipa Capacita + (nutricionista e educador social)	**€357.467,70**
	Projeto Pisa for School	
	Requalificação dos polidesportivos	
	Férias Inclusivas	
	Baloiço Inclusivo	
Arte e Cultura na Eira*	Requalificação do Casarão	**€714.318,90**
	Arouca, Território que Dança	
	Dar + Vida à Aldeia (teatro e cinema)	
Minha Terra, Meu Lar*	Requalificação da Casa Paroquial de Cabreiros	**€695.107,31**
	Intervenções de segurança,	

	conforto e bem-estar dos idosos	
	Teleassistência	
	Rede de Clubes Sénior	
	Visitas Extraordinárias	
	Oficinas Digitais	
Enxertia***	n.a.	**€314.604,88**
Monitorização, Avaliação e Divulgação**	n.a.	**€37.184,00**
PICA - Programa de Intervenção com Agressores***	n.a.	**€70.629,45**
Ser + Ativo****	n.a.	**€338.382,78**
Horta Terapêutica*****	n.a.	**€222.970,56**
Planeamento, Estratégia, Capacitação e Avaliação de Impacto**	n.a.	**€20.000,00**
Espaço Trevo******	n.a.	**€40.304,60**

*Beneficiário: Município de Arouca
**Beneficiários: Município de Arouca e Associação de Municípios das Terras de Santa Maria
***Associação A4
****Centro Juvenil e Salesiano de Arouca
*****Associação Semente de Futuro
******Beneficiários: Município de Arouca e Casa dos Choupos

De entre as dinâmicas implementadas em 2023 no âmbito do PAOITI AMP Sul, destaque para o lançamento dos projetos de promoção da saúde oral, “Sorrisos”, e mental, “Equilibra-te”, que integram também a Estratégia Municipal de Saúde, o arranque da requalificação da Casa Paroquial de Cabreiros, e o Banco Local de Ajudas Técnicas, integrado no Estaleiro Social, que também foi requalificado.

Com uma duração de três anos, o programa “Sorrisos”, lançado em julho de 2023, tem como objetivos contribuir para a melhoria da qualidade de vida dos arouquenses através da dinamização de iniciativas de promoção da saúde oral, sobretudo dos que se encontram em situação de fragilidade social; territorializar o Programa Nacional de Promoção da Saúde Oral com respostas de acesso à prestação de cuidados de saúde oral, no que respeita ao acesso a equipamentos ortodônticos e próteses dentárias; criar mecanismos potenciadores de inclusão social dos mais frágeis; e reforçar respostas, ao nível da saúde, neste contexto pós pandémico. No ano transato, beneficiaram do mesmo 23 pessoas.

Lançado em março de 2023, o “Equilibra-te” foca-se na promoção da saúde mental, contemplando um conjunto de ações de intervenção psicológica ao nível do indivíduo, do grupo e da comunidade, em situação de vulnerabilidade e precariedade social, para dar resposta ao nível das perturbações já diagnosticadas, prevenindo igualmente novas situações. Integra ainda ações psicoeducativas de capacitação e ações de literacia em saúde mental. No ano transato, foram 50 os casos apoiados pelo psicólogo do projeto, com

a realização de mais de 300 consultas de psicologia, 200 sessões com grupos de capacitação ou formação e o envolvimento de 500 participantes nas diversas ações do mesmo.

No final de 2023, foi consignada a empreitada de requalificação da Casa Paroquial de Cabreiros para a instalação de Centro Cívico e Comunitário. Pretende-se que este funcione como espaço de apoio e usufruto da comunidade para a promoção de iniciativas no âmbito do envelhecimento ativo e saudável e de facilitação ao acesso a atividades de cariz social, educativo e cultural, contrariando, assim, o vazio ocupacional do dia-a-dia e atenuando o sentimento de isolamento, solidão e exclusão.

Casa Paroquial de Cabreiros para a instalação de Centro Cívico e Comunitário

Foi igualmente concluída a remodelação do edifício do Estaleiro Social. O Estaleiro Social destina-se à recolha de bens e equipamentos, através de donativos feitos por empresas e particulares, que, por diversos motivos, deixaram de ter utilidade para os respetivos proprietários, para posteriormente serem reencaminhados para cidadãos carenciados. Em 2023, passou a dispor de um banco local de ajudas técnicas para cedência temporária, tendo sido apoiadas, neste âmbito, 15 famílias e disponibilizadas 15 ajudas técnicas.

Edifício do Estaleiro Social

Em curso a implementação do Plano Gerontológico Municipal

Aprovado no início de 2022 e integrando 50 ações, o Plano Gerontológico Municipal contou, em 2023, com a implementação de 19 das 50 ações. Nas várias ações promovidas, que incluem Dias Comemorativos, sessões de capacitação digital, visitas culturais, participaram mais de 1500 pessoas.

No âmbito ainda da implementação do Plano Gerontológico Municipal, procedeu-se, entre outras iniciativas, à sinalização de idosos isolados, num total de 60 pessoas, contando-se com a colaboração da equipa da Guarda Nacional Republicana no âmbito do "Programa Apoio 65 - Idoso em Segurança".

Retomou-se o "Diabetes em Movimento", programa comunitário de exercício físico para pessoas com diabetes tipo 2, implementado em Arouca numa parceria entre a Câmara Municipal e a ULS do Entre Douro e Vouga, nomeadamente a Unidade de Cuidados na Comunidade (UCC) de Arouca.

Retoma do programa "Diabetes em Movimento"

Deu-se também continuidade à Teleassistência, um serviço telefónico criado para prestar assistência à população idosa que vive só ou se encontre em situação vulnerável, e que contou em 2023 com 26 beneficiários, bem como ao programa ABEM – Rede Solidária do Medicamento, a qual visa facilitar o acesso à medicação por parte de pessoas com parcos recursos, tendo contado, em 2023, com 28 beneficiários com mais de 65 anos, quase metade dos beneficiários do ano transato.

Assembleia Municipal Jovem alargada a todos os alunos do Ensino Secundário

Após o sucesso com a experiência-piloto, o Município de Arouca promoveu, em 2023, uma nova edição da Assembleia Municipal Jovem, abrangendo desta feita todos os alunos do Ensino Secundário de ambos os agrupamentos de Escolas Locais. Outra das novidades da edição do ano em reporte foi o facto de a visita a Lisboa, mais concretamente à Assembleia

da República, com os vencedores ter decorrido ao longo de 2 dias e não de apenas, como tinha sido na experiência-piloto, dando assim resposta a uma das sugestões feitas pelos alunos que participaram na referida experiência-piloto.

As ideias vencedoras de 2023 centraram-se nas áreas do desporto, emprego e empreendedorismo e da mobilidade. No que diz respeito ao desporto, foi apresentada uma proposta para a melhoria dos espaços desportivos municipais, enquanto na área do emprego os jovens deputados sugerem a criação de uma semana aberta nas empresas arouquenses para que estes possam conhecer de perto a realidade de cada setor. Já na área da mobilidade, a proposta passa por melhorar a mobilidade rodoviária concelhia, reforçando a rede de transportes públicos e criando espaços cobertos para albergar veículos mais sustentáveis, como bicicletas ou trotinetes.

Sessão plenária da Assembleia Municipal Jovem no Salão Nobre dos Paços do Concelho

A Assembleia Municipal Jovem é um projeto implementado pela Câmara Municipal de Arouca em parceria com o Agrupamento de Escolas de Arouca e com o Agrupamento de Escolas de Escariz e conta com o apoio do Conselho Municipal de Juventude de Arouca. Assume-se como um espaço de incentivo à participação cívica, de diálogo e reflexão sobre as diferentes matérias concelhias que dizem respeito à vida dos jovens, permitindo que estes possam expor, debater e votar as suas próprias ideias, proporcionando uma reflexão conjunta sobre o presente e o futuro, numa lógica de partilha e de busca conjunta por soluções que respondam às suas expectativas e necessidades.

O projeto está estruturado em cinco fases: sessões de literacia política nas quais é abordado o funcionamento do sistema político e a necessidade de envolvimento nos processos de decisão; o processo eleitoral nas escolas que culmina com a eleição de 21 jovens deputados/as municipais; sessões de brainstorming com os jovens eleitos para trabalhar as propostas e preparar a sessão plenária; a sessão plenária da Assembleia Municipal Jovem para apresentação, discussão e votação das propostas dos/as jovens deputados/as municipais; e a visita à Assembleia da República, em Lisboa.

3.6 Desenvolvimento cultural, desportivo e lazer

Acolhidos eventos nacionais e internacionais de relevo na área da cultura, desporto e turismo

Durante 2023, foram vários os eventos de âmbito nacional que Arouca acolheu. Em fevereiro, decorreu., no Mosteiro de Arouca, o Encontro Internacional de Gestão de Museus e Monumentos. Com mais de uma centena de participantes, neste debateu-se os "Modelos de Gestão de Museus e Monumentos" e temáticas como "Conceitos, desafios, certezas e interrogações", "Alcance, fronteiras e limites concetuais; vantagens e desvantagens operacionais" e "Múltiplas experiências para que objetivos estratégicos?". O Encontro Internacional de Gestão de Museus e Monumentos foi promovido pelo ICOM - Portugal, pelo INTERCOM e pelo Mosteiro de Arouca e contou com o apoio da Real Irmandade da Rainha Santa Mafalda, do Município de Arouca e da Direção Regional de Cultura do Norte, da Associação Portuguesa de Museologia e da Associação Geoparque Arouca.

Encontro Internacional de Gestão de Museus e Monumentos

Em março, teve lugar o IV Fórum Cyclin'Portugal, o qual reuniu em Arouca ciclistas, especialistas do setor da mobilidade suave, agentes turísticos e políticos para conversar sobre o turismo em bicicleta e a importância da valorização dos territórios através das redes de percursos cicláveis qualificados, numa organização conjunta da Federação Portuguesa de Ciclismo, Município de Arouca e ADRIMAG.

Já em setembro e também no Mosteiro de Arouca, decorreu a cerimónia de entrega de "Selo PME do Turismo" pela Confederação do Turismo de Portugal, integrada no seminário de encerramento e disseminação de resultados do Programa Melhor Turismo 2020. O seminário contou com o apoio do Mosteiro de Arouca (Município de Arouca, Direção Regional de Cultura do Norte e Real Irmandade da Rainha Santa Mafalda) e da AECA.

Lançados novos projetos para fomentar a prática desportiva juntos dos mais novos

Arouca recebeu, no início de 2023, o projeto-piloto "Bola Mágica" da Federação Portuguesa de Futebol (FPF), que decorreu no Polo escolar de Rossas, durante três meses. Esta foi uma das 44 escolas do país e a única escola do distrito de Aveiro a receber este projeto, cujo objetivo passava por promover a atividade física e desportiva nas crianças do 1.º ciclo do ensino básico, tendo envolvido 1300 crianças de 44 escolas localizadas em 24 concelhos do país.

O sucesso com este projeto levou ao lançamento de "A Hora dos Super Quinas". Sendo um dos programas do plano estratégico "Futebol 2030" da Federação Portuguesa de Futebol (FPF), em Arouca, começou a ser implementado, também em 2023, nos polos escolares de Canelas e Chave, tendo sido, posteriormente, alargado a todos as escolas do 1.º ciclo do Município, com a autarquia arouquense a adquirir *kits* compostos por bolas multiactividade, bolas de ténis, arcos, cordas, coletes e cones. Foi igualmente disponibilizado um manual digital a partir do qual os mentores das Atividades de Enriquecimento Curricular podem escolher a forma como vão dinamizar o projeto ao longo do ano letivo. Com este alargamento, são 381 as crianças de Arouca envolvidas neste projeto.

Entrega de kits no âmbito do projeto "A Hora dos Super Quinas"

Complexos Desportivos Municipais com aumento do número de utilizadores e de modalidades

Em 2023, os Complexos Desportivos Municipais tiveram cerca de 2000 pessoas inscritas, de crianças a seniores, aproximadamente mais 300 do que no ano anterior. Alargou-se também a oferta de modalidades desportivas com a disponibilização de treino funcional e core.

Reforçada a colaboração e articulação com as associações concelhias

O Município de Arouca, em 2023, reforçou o trabalho em parceria e a articulação com o movimento associativo local. Foram promovidas reuniões gerais para apresentação do calendário dos eventos mais relevantes do município, partilhadas ideias e discutidas

temáticas relacionadas com o movimento associativo, nomeadamente formação e o ponto de situação da revisão do Regulamento para a Concessão de Apoios ao Desenvolvimento Cultural, Social, Recreativo e Desportivo. As associações foram também desafiadas a apresentar propostas para se assinalar os 80 anos da Feira das Colheitas e os 50 anos do 25 de Abril, ambos em 2024. Foi ainda facultado acesso à agenda de eventos do portal autárquico, passando as coletividades locais a poderem inserir diretamente os eventos que promovem, bem como organizada experiência-piloto de vídeos que divulgam o trabalho desenvolvido pelas associações concelhias.

No âmbito do Regulamento Municipal para a Concessão de Apoios ao Desenvolvimento Cultural, Social, Recreativo e Desportivo foram atribuídos, em 2023, 623 274,08 €, incluindo subsídios a IPSS para apoio à construção e beneficiação de instalações.

Perto de 300 eventos promovidos em 2023

No decurso de 2023, o Município de Arouca promoveu e apoiou logisticamente aproximadamente 300 eventos. Decorrendo na sede do concelho, mas também nas diversas freguesias, abrangeram cinema, teatro, colóquios, palestras, concertos, apresentações de livros, exposições temáticas, eventos desportivos.

Neste âmbito, adquirem particular relevância os eventos âncora: Arouca. História de um Mosteiro; Feira das Colheitas e Festival da Castanha, que, atraíram, milhares de visitantes a Arouca, e que contaram com uma forte mobilização da comunidade local, em particular do movimento associativo.

Feira das Colheitas e Festival da Castanha

Museu Municipal lançou dois novos projetos educativos

"Botar cantas na escola" e "Uma aventura…" são os nomes dos 2 projetos educativos lançados pelo Museu Municipal de Arouca, em 2023.

O "Botar Cantas na escola" tem como objetivo a valorização e a disseminação do canto popular polifónico, tendo arrancado em formato de experiência-+piloto, no ano letivo de 2022/2023 em duas escolas básicas do 1.º Ciclo do Ensino Básico que incluem o ensino pré-escolar (EB1/JI de Paços – Moldes e EB1/JI Boavista – Santa Eulália) e 4 turmas do ensino Pré-Escolar do Patronato – Centro Paroquial Social Santa Mafalda, envolvendo, ao todo, 225 alunos. Foram parceiras associações e grupos informais que mobilizam as cantadeiras que, uma vez por semana, foram à escola dar a conhecer a sua arte. No ano letivo de 2023/2024, o projeto está a funcionar na EB1/JI de Paços, em Moldes, envolvendo 40 alunos.

Por sua vez, "Uma Aventura…" é um projeto educativo que tem como público-alvo os alunos com medidas adicionais de suporte à aprendizagem e inclusão. Desenvolvido em colaboração com a Escola Secundária de Arouca, o projeto inclui a realização de oficinas de trabalhos manuais, visitas guiadas subordinadas a temas de índole etnográfica, histórica ou arqueológica e outras atividades. As aventuras, a acontecer com uma periodicidade mensal, podem ter lugar no museu ou fora dele.

3.7 Desenvolvimento económico e empreendedorismo

Concluídas as intervenções de requalificação, valorização e ampliação das Zonas Industriais concelhias nas freguesias de Mansores e Arouca/Burgo

Foi com a inauguração da expansão da Área de Acolhimento Empresarial de Arouca, ocorrida em dezembro, que o Município deu como concluídas as intervenções iniciais em curso nas zonas industriais concelhias.

A nova área situada a poente da Zona Industrial da Mata (Arouca) compreende 18 novos lotes com áreas entre os 436 m2 e 2060 m2, perfazendo um total de 53 lotes, mais do que duplicando-se a oferta de lotes disponíveis nesta zona industrial. A obra representou um investimento municipal superior a 1 milhão de euros, tendo contado com financiamento comunitário ao abrigo do programa Norte 2020.

Expansão da Área de Acolhimento Empresarial de Arouca

Foi também concluída em 2023 a 1.ª fase da empreitada de requalificação e ampliação da Área de Acolhimento Empresarial das Lameiradas, em Mansores, no valor de 438.750,00 €. Nesta primeira fase, foi requalificada a entrada da área de acolhimento empresarial, com a construção de uma rotunda na EN327. Procedeu-se igualmente à requalificação total da rua das Lameiradas com aumento do número de lugares de estacionamento, e à renovação do sistema de iluminação pública, adotando-se, para o efeito, soluções LED.

Requalificação e ampliação da Área de Acolhimento Empresarial das Lameiradas – Fase 1

Foi ainda lançada a 2.ª fase da requalificação e ampliação daquela Zona Industrial. Com um preço base de 324.145,50€ (+IVA), incidirá na Travessa das Lameiradas, estando previsto o alargamento do arruamento para execução de passeios, a construção de infraestruturas (água, saneamento, eletricidade e telecomunicações) e a pavimentação.

No início de 2023, havia já sido concluída a requalificação/expansão da Zona Industrial da Mata, em Mansores, que incluiu o ordenamento do estacionamento, a melhoria da circulação pedonal e a requalificação do piso, num investimento municipal de cerca de meio milhão de euros.

Requalificação/expansão da Zona Industrial da Mata, em Mansores

CI3 celebrou 5.º aniversário com renovação da adesão à RNI – Portugal Incubators e credenciação no âmbito do programa Empreende XXI

São atualmente 13 as *startups* alojadas no CI3. Destas, 7 operam presencialmente, aproveitando ao máximo as instalações físicas, enquanto outras 6 optaram pelo modo de escritório virtual, destacando a flexibilidade proporcionada pela incubadora. Ao longo dos primeiros cinco anos de funcionamento, o Ci3 acompanhou mais de duas dezenas de projetos, consolidando a sua posição como catalisador do empreendedorismo em Arouca. Este crescimento destaca o papel do Ci3 no desenvolvimento económico local.

Em 2023, o CI3 viu ainda ser renovada a adesão à Rede Nacional de Incubadoras (RNI), a qual reúne e acredita incubadoras para profissionalizar o ecossistema de incubação em Portugal. Foi também entidade de acompanhamento credenciada pelo IEFP para dar apoio às candidaturas ao programa Empreende XXI, que decorreram entre abril e junho. Neste âmbito, foram apoiados 6 projetos, dos quais 2 dos aprovados estão incubados no CI3. Foram ainda elaboradas 27 análises de viabilidade económica e financeira.

Aprovado projeto "Arouca +Digital" no âmbito do programa "Bairros Comerciais Digitais"

O Município de Arouca viu aprovada a candidatura "Arouca + Digital", no âmbito do programa Bairros Comerciais Digitais do Plano de Recuperação e Resiliência (PRR), e que prevê o investimento de mais de um milhão de euros nos próximos dois anos para a valorização do comércio tradicional, e que integra a constituição de um consórcio entre a autarquia arouquense e as entidades parceiras: ADRIMAG, AECA e AGA.

O Bairro Comercial Digital definido para Arouca contempla atualmente 184 estabelecimentos comerciais e assenta num conjunto alargado de infraestruturas e serviços digitais de apoio às empresas aderentes numa ótica de promoção para a transição digital, valorizando, simultaneamente, as vantagens e benefícios da proximidade física com os benefícios associados ao mundo digital e virtual. O "Arouca + Digital" engloba as principais artérias da Vila onde estão instalados os principais edifícios, instituições e estabelecimentos comerciais e serviços.

Cerimónia de apresentação do projeto "Arouca +Digital"

Abrange, entre outras intervenções, a instalação de rede Wi-Fi para cobertura do bairro digital, uma solução de *smart parking* com a instalação de sensores para informação dos lugares de estacionamentos disponíveis (300 lugares), a instalação de cacifos urbanos digitais e 2 estações de *bikesharing* com 10 bicicletas cada, estando também previstos *beacons* para interação entre o comércio e o consumidor e um sistema de contagem de pessoas para contabilização, por exemplo, do n.º de visitas por dia/hora num determinado local; tempo médio de permanência; n.º de registos efetuados na rede; zonas do bairro que registam maior afluência de pessoas. Estarão ainda disponíveis uma plataforma web e uma app do Bairro, com toda a informação sobre o mesmo.

3.8 Empreitadas e administração direta

Empreitada de requalificação da Escola Básica 1 de Paços e Jardim-de-Infância, em Moldes, e Escola Básica 1 e Jardim-de-Infância de Serra de Vila, em Mansores, em fase final de conclusão

Na sequência da renúncia do contrato com a empresa à qual foi inicialmente adjudicada a requalificação da Escola Básica 1 de Paços e Jardim-de-Infância, foi lançada uma nova empreitada para a conclusão das várias infraestruturas (eletricidade, telecomunicações, incêndio, intrusão, etc.), os arranjos exteriores com aplicação de betão colorido e lajeado em

granito, a vedação do recinto escolar, a execução da área de estacionamento e respetivos muros de vedação e a requalificação do polidesportivo (piso e vedação), a qual está praticamente terminada.

Requalificação da Escola Básica 1 de Paços e Jardim-de-Infância, em Moldes (edifício da cantina)

Também a Escola Básica 1 e Jardim-de-Infância de Serra de Vila, em Mansores, se encontra em fase avançada de construção.

Requalificação da Escola Básica 1 e Jardim-de-Infância de Serra de Vila, em Mansores

As intervenções que ascendem a mais de 800 mil euros, foram cofinanciadas pelo Programa Operacional Regional do Norte – NORTE 2020, Portugal 2020 e União Europeia, através do Fundo Europeu de Desenvolvimento Regional (FEDER).

Concluídas empreitadas diversas relativas à Ecovia do Arda e respetivas áreas de valência coletiva

Foi executado, em 2023, o troço da Ecovia do Arda, entre a Pedra Má, na freguesia de Várzea, e a Ribeira, em Tropeço, concluindo-se, assim, a construção da Ecovia do Arda. A ligação à Pedra Má contemplou a construção de uma travessia inferior à ponte de alvenaria ali existente. Perante uma encosta bastante íngreme, a solução encontrada para superar este desafio técnico recaiu num passadiço em estrutura metálica, com cerca de 70 metros de extensão. Foi ainda criado um acesso lateral direto à ponte da Pedra Má e construída uma pequena ponte em madeira para travessia de um canal de rega. O valor destas duas empreitadas foi de cerca de 300 mil euros.



Ecovia do Arda – Fase 2 | Troço da Pedra Má

No ano transato, também foi concluída a construção dos parques de lazer (áreas de valência coletiva) que se encontram ao situados ao longo daquele percurso ciclável e pedonável. Encontram-se situados nas freguesias de Santa Eulália (Boavista e Cavada), em Rossas (Zendo), e Tropeço (Ribeira). Representando um investimento na ordem dos 700 mil euros, contaram com cofinancimento comunitário.

Parque de lazer da Ribeira, em Tropeço

Empreitada de Recuperação/Beneficiação do Patrimonio Paisagístico da Praia Fluvial da Paradinha

A obra já concluída contemplou a requalificação do caminho de acesso da zona de recreio e lazer da Paradinha e do largo que antecede o areal. Procedeu-se igualmente à requalificação do edifício de apoio e à colocação de painéis informativos sobre o património cultural e natural desta aldeia, colocados em pontos estratégicos da mesma. O investimento efetuado foi 246.200€.

Empreitada de reabilitação e expansão do parque de campismo do Merujal - Equipamento de apoio ao auto caravanismo e reabilitação de balneários

Foi concluída a empreitada que interveio ao nível do equipamento de apoio ao autocaravanismo e da reabilitação dos balneários. Com um investimento de 282.872,91€, foi cofinanciada pelo Programa Valorizar do Turismo de Portugal.

Empreitada de pavimentação em tapete em vários locais do concelho para 2023

Foi executada a repavimentação em tapete betuminoso em vias municipais nas freguesias de Santa Eulália (Santa Maria do Monte), Mansores (troço Agras – Avitureira), Fermedo (acesso a Tanhel), Urrô (Lourosa de Matos), Várzea (Rua do Bacelo), Rossas (ligação de Provesende à Senhora da Lage – troço de 1,2km) e Moldes (troço Adaúfe – Bustelo), onde o pavimento se encontra muito degradado. Num dos troços, procedeu-se ainda à execução de rede de drenagem de águas pluviais. O montante investido foi de 397.238€.

Ainda neste âmbito das obras municipais há ainda a destacar as seguintes empreitas em 2023:

- Empreitada de Beneficiação do Caminho das Fontainhas – Alvarenga
- Empreitada de base logística de Arouca ao turismo de natureza - Sítio dos Viveiros da Granja
- Empreitada de requalificação da Rua de Vila Nova
- Empreitada de Acessibilidade na EM 504 e Avenida das Escolas – Escariz
- Empreitada de Loteamento de Vila Pavão 2ª fase – Construção de Muro de Suporte
- Empreitada de construção de muros de suporte em Escariz
- Empreitada de Arranjo Urbanístico em Ver – Escariz
- Empreitada de Conservação de vias em calçada
- Empreitada de Complexo desportivo de Arouca - Substituição de cobertura em Chapas de Policarbonato

- Empreitada de Percurso Pedonal e Ciclável do Vale de Arouca - Iluminação Solar e passeios de Ligação

Foi ainda promovido um conjunto muito alargado de obras de proximidade, entre as quais se destacam:

Pavimentação em tapete

- Alargamentos pontuais na estrada municipal (via São Macário) entre os lugares de Silveiras e Regoufe (União de Freguesias de Covêlo de Paivó e Janarde)
- Retificação das tampas de saneamento e serviço de conservação pontual com tapete no lugar da Pereira e Bacelo (Várzea)
- Alargamento na estrada municipal no lugar da Parameira (Fermêdo)
- Alargamento de estrada no lugar de Parada - Santa Eulália
- Pavimentação com asfalto em vários lugares da freguesia de Chave
- Reposição de piso com tapete em vala de águas pluviais no lugar de Urrô
- Melhoramento pontual de vias com tapete nos lugares de Póvoa e Costa, em Rossas
- Pavimentação com tapete na rua Fraga da Bica, no lugar de Carvalhal Redondo, em São Miguel do Mato
- Pavimentação de rua com tapete no lugar do Cavaco, em Fermêdo
- Pavimentação com tapete nos lugares de Lázaro, Mosteirô e Belece, em São Miguel do Mato
- Pavimentação com tapete da rua Vista Alegre em Lourosa de Matos, em Urrô
- Retificação de piso irregular na estrada municipal Escariz - Castelo de Paiva
- Pavimentação com tapete nos lugares do Castelo e Abrunhal, em Fermêdo
- Alargamento pontual de rua no lugar de Rio de Frades
- Requalificação de entrada no Parque de Negócios de Escariz
- Intervenção pontual com tapete em alguns locais na freguesia de Escariz
- Alargamento da estrada entre Pereira e Mirante, em São Miguel do Mato
- Pavimentação com tapete no parque de estacionamento do polo escolar de Canelas
- Requalificação com alcatrão da estrada municipal entre os lugares de Ponta do Rego e Melres, em Espiunca
- Pavimentação com alcatrão do último troço de ligação à ponte de Meitriz - União de Freguesias Covelo Paivó e Janarde
- Requalificação pontual a nível de alargamento e pavimentação na estrada municipal (via São Macário)
- Pavimentação de estrada no lugar da Prechã – Moldes
- Reposição de piso com tapete em vala de saneamento no lugar de São João, em Tropeço
- Pavimentação de caminho no lugar de São Lourenço – Urrô
- Pavimentação em tapete em Alvarenga
- Pavimentação com alcatrão na aldeia de Vila Galega na freguesia de Alvarenga
- Pavimentação com tapete nos lugares de Bustelo e Chão de Espinho – Moldes
- Requalificação de rua com alargamento e colocação de tapete no lugar de Belece - São Miguel do Mato
- Requalificação de rua com tapete no lugar do Paço – Rossas

- Requalificação de troço no lugar de Lourosa de Matos – Urrô
- Pavimentação de rua entre os lugares de Avitureira e Mata - Mansores

Limpeza e manutenção de caminhos florestais/rurais

- Conservação de caminho florestal entre Várzea e Rossas
- Limpeza e conservação de caminho florestal entre Rossas e Tropeço (caminho da Corujeira)
- Conservação de caminho florestal no lugar de Soutelo (Alvarenga)
- Conservação de caminho florestal que faz ligação entre o lugar de Avitureira - Mansores, e Juntas – Escariz
- Conservação de caminho florestal numa extensão de 3km na freguesia de Mansores
- Conservação de caminho entre os lugares de Covelo de Paivô e Candal

Outras obras de proximidade

- Substituição de caneiro danificado em Fuste, freguesia de Moldes
- Travessia de águas pluviais com sarjeta junto à igreja de Rossas
- Alargamento de caminho com muro de suporte no lugar de Carvalhal Redondo (São Miguel Mato)
- Melhoramento de acesso com tout venant e colocação de caneiro para escoamento de águas pluviais no lugar de Cruz das Eiras (Fermêdo)
- Drenagem no campo sintético do Complexo Desportivo Municipal de Arouca
- Muro de suporte ao largo do cruzeiro em Rossas
- Reposição de talude com muro na EM 506 no lugar do Outeiro (Urrô)
- Ligação do saneamento entre o lugar de Pedras Chás e Fim de Vila (Tropeço)
- Sustentação de berma no lugar de Silveiras (Rossas)
- Obras de saneamento no lugar de São João (Tropeço)
- Construção de muro de suporte de estrada no lugar de Ver (Escariz)
- Construção de muro de suporte no lugar de Belece (S. Miguel do Mato)
- Construção de muro de suporte no lugar de Regadas de Baixo (Rossas)
- Reposição de taludes de suporte de estrada entre Provesende e a Senhora da Lage e Souto Redondo e Ameixieira
- Desvio de águas em Provesende – Rossas
- Infraestruturas para rede pública de abastecimento de água em Miraves – Chave
- Canalização de águas pluviais e pavimentação com tapete no lugar de Vér, Escariz
- Melhoramento de acessibilidade com tout-venant no lugar de Lázaro, em São Miguel do Mato
- Drenagem de nascente de água na estrada municipal entre os lugares de Lourosa de Matos e Souto Redondo
- Melhoramento pontual do piso com tapete na rua Souto mau, lugar de Figueiredo (União de Freguesias de Arouca e Burgo)
- Retirada de muro em risco de ruir no lugar de Rio de Frades
- Substituição de caneiros de águas pluviais no lugar de Figueiredo, União de Freguesias de Arouca e Burgo

- Alongamento da rede de abastecimento de água no lugar da Póvoa em Tropeço
- Reconstrução pontual de calçada, no lugar de Aldeia, em Tropeço

CAPÍTULO IV

REPORTING FINANCEIRO

CAPÍTULO IV – REPORTING FINANCEIRO

4.1. SITUAÇÃO ECONÓMICA E FINANCEIRA

A avaliação da situação económica e financeira do Município foi feita através da análise geral do balanço, da demonstração de resultados, das alterações do património líquido, dos fluxos de caixa, bem como através dos indicadores de gestão calculados a partir de relações estabelecidas entre contas e agrupamentos de contas das demonstrações financeiras.

O relato financeiro tem como objetivo proporcionar informações úteis aos seus utilizadores, visando a responsabilização pela prestação de contas e a tomada de decisões.

As demonstrações financeiras foram preparadas e apresentadas segundo a contabilidade na base do acréscimo, de acordo com a estrutura concetual e as normas de contabilidade pública do sistema de normalização contabilística para as administrações públicas (SNC-AP).

4.1.1 BALANÇO

O quadro seguinte mostra as variações do ativo em relação ao ano anterior.

Quadro XX - Evolução do ativo

Rubricas do Ativo	2023		2022		Variação (%)
	Valor	%	Valor	%	
Ativos fixos tangíveis	81 923 042,62	85,60	81 388 889,16	86,17	0,66
Ativos intangíveis	86 315,04	0,09	78 521,87	0,08	9,92
Participações financeiras	1 254 673,50	1,31	1 254 673,50	1,33	0,00
Ativo não corrente	***83 264 031,16***	***87,01***	***82 722 084,53***	***87,59***	0,66
Inventários	151 445,16	0,16	144 989,58	0,15	4,45
Clientes,contribuintes e utentes	50 786,16	0,05	134 780,42	0,14	-62,32
Estado e outros entes públicos	9 018,36	0,01	6 473,06		100,00
Outras contas a receber	2 764 006,78	2,89	2 561 412,24	2,71	7,91
Diferimentos	29 804,47	0,03	38 770,99	0,04	-23,13
Caixa e depósitos	9 430 431,48	9,85	8 839 012,89	9,36	6,69
Ativo corrente	***12 435 492,41***	***12,99***	***11 725 439,18***	***12,41***	***6,06***
Total Ativo	**95 699 523,57**	**100,00**	**94 447 523,71**	**100,00**	**1,33**

O quadro supra mostra-nos que o ativo atingiu, em 2023, €95.699.523,57, o que se traduz num aumento de mais de 1% face a 2022, correspondendo o ativo não corrente a 87,01% e o ativo corrente a 12,99%.

O ativo é absorvido na sua quase totalidade pelos ativos fixos tangíveis, com 85,60%, mantendo a tendência de 2022.

A diminuição verificada na rubrica "Clientes, contribuintes e utentes", regista-se, essencialmente, na conta de "Clientes, c/c", como se pode verificar na explicação dada no ponto 4.2.1 deste relatório.

A rubrica das "Outras contas a receber" mostra um diferencial para mais de €202.594,54, em resultado, fundamentalmente, do aumento dos impostos municipais cobrados diretamente pela Administração Fiscal.

A rubrica de caixa e depósitos apresenta um saldo de €9.430.431,48, facto que demonstra a boa capacidade de liquidez do Município.

O quadro seguinte mostra as variações do passivo em relação ao ano anterior.

Quadro XXI - Evolução do passivo

Rubricas do Passivo	2023		2022		Variação (%)
	Valor	%	Valor	%	
Provisões	318 649,17	6,65	165 931,06	2,63	92,04
Financiamentos obtidos	58 247,65	1,22	224 667,45	3,56	-74,07
Diferimentos	1 659 872,75	34,65	3 409 099,72	53,94	-51,31
Outras contas a pagar	562 696,24	11,75	572 532,57	9,06	-1,72
Passivo não corrente	***2 599 465,81***	***54,27***	***4 372 230,80***	***69,18***	-40,55
Fornecedores	131 394,86	2,74	274 159,79	4,34	-52,07
Estado e outros entes públicos	85 862,98	1,79	65 784,37		30,52
Financiamentos obtidos	242 925,87	5,07	251 100,00	3,97	-3,26
Fornecedores de investimento	0,00	0,00	5 018,40	0,08	-100,00
Outras contas a pagar	1 715 999,17	35,82	1 341 800,76	21,23	27,89
Diferimentos	14 347,79	0,30	9 583,64	0,15	100,00
Passivo corrente	***2 190 530,67***	***45,73***	***1 947 446,96***	***30,82***	***12,48***
Total Passivo	**4 789 996,48**	**100,00**	**6 319 677,76**	**100,00**	-24,21

O quadro anterior evidencia que o passivo atingiu, em 2023, €4.789.996,48, o que se traduz numa diminuição de cerca de 24% face a 2022, correspondendo o passivo não corrente a 54,27% e o passivo corrente a 45,73%.

A diminuição verificada na rubrica de financiamentos obtidos resulta da amortização de empréstimos de médio e longo prazo.

Verifica-se uma diminuição na dívida a "Fornecedores", de cerca de 52%, em resultado do decréscimo da dívida de "Fornecedores em receção/conferência". A conta de "Fornecedores de investimento" transitou sem qualquer dívida.

As transferências ou subsídios com condições são registados previamente em diferimentos, sendo o valor transferido para a conta 593 – Transferências e subsídios de capital, no momento em que se cumpram as condições previamente estabelecidas. Deste modo, a diminuição verificada na rubrica de diferimentos resulta, essencialmente, da transferência de valores do financiamento de algumas obras do passivo para o património.

O quadro seguinte evidencia as variações do património líquido em relação ao ano anterior.

Quadro XXII - Evolução do património líquido

Rubricas do Património Líquido	2023		2022		Variação (%)
	Valor	%	Valor	%	
Património/Capital	17 104 950,20	18,82	17 104 950,20	19,41	0,00
Reservas	2 467 475,61	2,71	2 467 475,61	2,80	0,00
Resultados transitados	34 924 176,08	38,42	32 666 806,86	37,07	6,91
Ajustamentos em ativos financeiros	48 805,00	0,05	48 805,00	0,06	0,00
Outras variações no Património Líquido	35 172 518,42	38,69	33 582 439,06	38,11	4,73
Resultado líquido do período	1 191 601,78	1,31	2 257 369,22	2,56	-47,21
Total Património Líquido	**90 909 527,09**	**100,00**	**88 127 845,95**	**100,00**	**3,16**

O quadro acima mostra que não houve grande variação no património líquido do Município, exceto no que concerne à rubrica "Outras variações do património líquido" que sofreu um aumento no valor de €1.590.079,36 em resultado, essencialmente, da transferência de valores do financiamento de algumas obras do passivo para o património, conforme já referimos.

A rubrica "Resultados transitados" regista, essencialmente, a aplicação do resultado líquido dos exercícios dos anos anteriores.

O resultado líquido do período evidencia uma diminuição de 47,21%.

4.1.2 DEMONSTRAÇÃO DE RESULTADOS

Quadro XXIII – Rendimentos

Rendimentos	2023		2022		Variação (%)
	Valor	%	Valor	%	
Impostos, contribuições e taxas	4 134 430,04	17,15	3 501 926,75	15,91	18,06
Vendas	6 287,27	0,03	7 609,44	0,03	-17,38
Prestações de serviços e concessões	2 254 602,51	9,35	2 212 834,96	10,05	1,89
Transferências e subsídios correntes obtidos	14 044 791,29	58,27	13 092 461,66	59,48	7,27
Imparidade de dívidas a receber	0,00	0,00	186,92	0,01	100,00
Outros rendimentos	3 553 976,31	14,74	3 191 319,77	14,50	11,36
Juros e rendimentos similares obtidos	109 273,89	0,45	6 759,72	0,03	1 516,54
Rendimentos operacionais	**23 994 087,42**	**99,55**	**22 006 339,50**	**99,97**	9,03
Total dos Rendimentos	**24 103 361,31**	**100,00**	**22 013 099,22**	**100,00**	9,50

Os rendimentos do exercício totalizaram €24.103.361,31, com um acréscimo de cerca de 10% em relação a 2022. Analisando o quadro acima, conclui-se existir um aumento na generalidade das rubricas.

À semelhança do exercício anterior, as rubricas que mais contribuíram para o total dos rendimentos do exercício de 2023 foram as “Transferências e subsídios correntes obtidos”, com 58,27%, as receitas provenientes de “Impostos, contribuições e taxas”, com 17,15%, os “Outros rendimentos”, com 14,74% e as prestações de serviços e concessões, com 9,35%.

O gráfico que segue mostra-nos, em relação ao ano em análise e ao ano imediatamente anterior, o peso de cada uma das rubricas em relação ao total dos proveitos.

Gráfico VI – Rendimentos

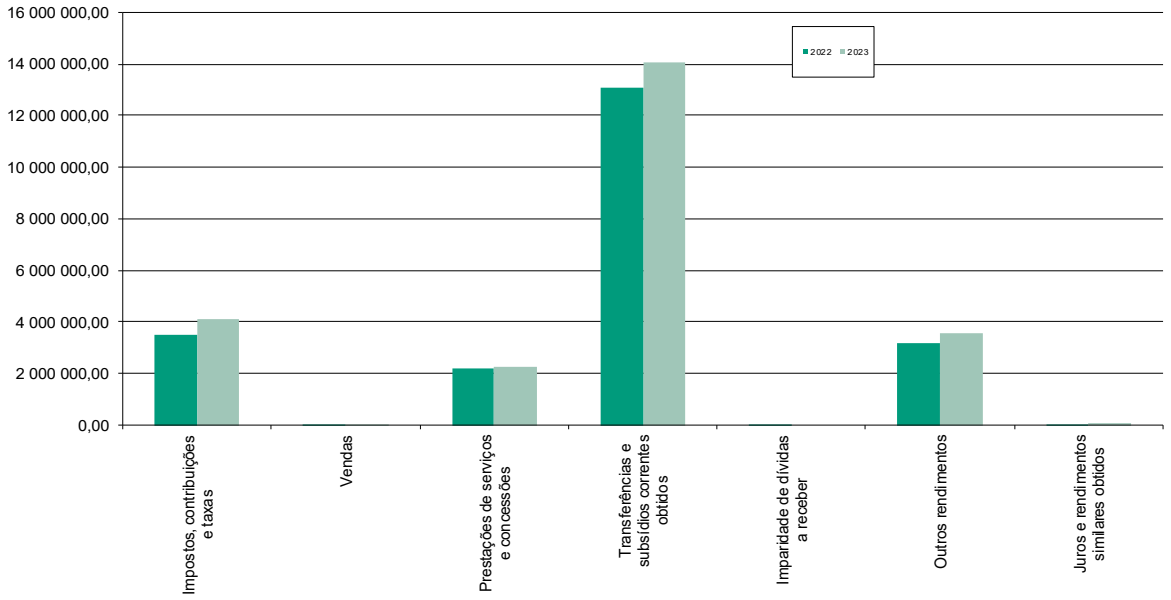

Quadro XXIV – Gastos

Gastos	2023		2022		Variação (%)
	Valor	%	Valor	%	
Custo das mercadorias vendidas e das matérias consumidas	73 881,97	0,32	79 474,15	0,40	-7,04
Fornecimentos e serviços externos	9 106 070,90	39,74	7 254 158,99	36,72	25,53
Gastos com pessoal	6 828 453,17	29,80	5 970 457,10	30,22	14,37
Transferências e subsídios concedidos	2 194 183,56	9,58	2 214 106,47	11,21	-0,90
Imparidade de dívidas a receber	79 345,99	0,35	0,00	0,00	100,00
Provisões	152 718,11	0,67	140 000,00	0,71	9,08
Outros gastos	318 195,50	1,39	193 967,61	0,98	64,05
Gastos/reversões de depreciação e amortização	4 139 668,18	18,07	3 891 007,86	19,70	6,39
Juros e gastos similares suportados	19 242,15	0,08	12 557,82	0,06	53,23
Total dos Gastos	**22 911 759,53**	**100,00**	**19 755 730,00**	**100,00**	15,98

Os gastos do exercício totalizaram €22.911.759,53, registando-se um acréscimo de 15,98% face ao ano de 2022. Analisando as diversas rubricas, verifica-se que o aumento ocorreu, em termos absolutos, principalmente, nos “Gastos com o pessoal”, nos “Fornecimentos e serviços externos” e nos “Gastos/reversões de depreciação e amortização”.

O aumento registado na rubrica dos “Gastos/reversões de depreciação e amortização”, resulta da transferência de alguns bens, tendo em consideração a sua conclusão, da conta de investimentos em curso para a conta de ativos fixos tangíveis, facto este que deu origem ao início da sua depreciação.

Os custos dos “Fornecimentos e serviços externos”, os “Gastos com o pessoal”, os “Gastos/reversões de depreciação e amortização” e as “Transferências e subsídios concedidos” são os que assumem o maior peso no seio dos gastos registados no exercício.

Os custos dos “Fornecimentos e serviços externos” ocupam a primeira posição neste domínio, por contabilizar a maior parte da despesa com a aquisição de bens e serviços para desenvolvimento da atividade municipal, designadamente, no âmbito da manutenção e conservação de todas as infraestruturas e equipamentos municipais, da aquisição de energia elétrica para abastecimento de edifícios, instalações e iluminação pública, do desenvolvimento das atividades educativas, culturais e turísticas, entre outras.

O gráfico que se segue dá-nos uma perspetiva global do peso de cada uma das rubricas em relação ao total dos gastos.

Gráfico VII – Gastos

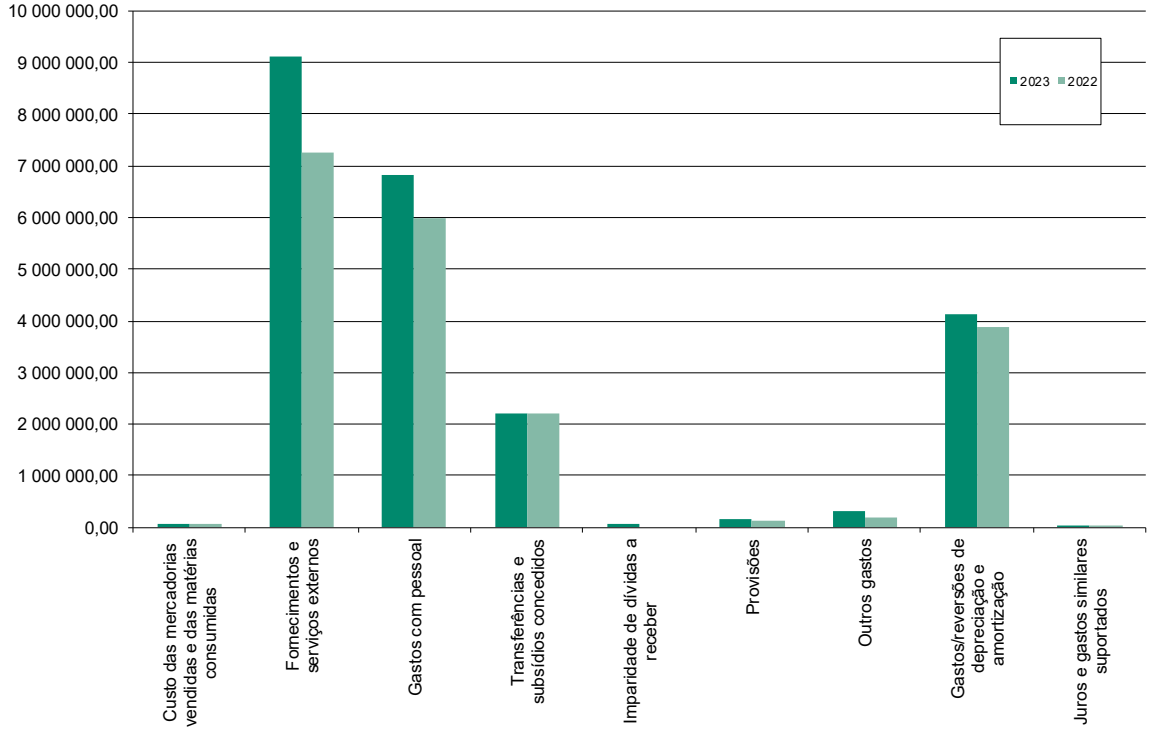

O Município de Arouca apurou, no ano da gerência, um resultado líquido do exercício no valor de *€1.191.601,78*, verificando-se uma diminuição, no montante de €1.065.767,44 em relação ao ano transato.

No ano em análise, registou-se um aumento quer nos gastos quer nos rendimentos. Contudo, o aumento destes últimos é inferior ao dos gastos, facto este que influenciou negativamente o resultado líquido do exercício.

Tendo por base a NCP2 do SNC-AP, que se destina a melhorar a relevância e a fiabilidade das demonstrações financeiras da Autarquia e a comparabilidade ao longo do tempo, foi necessário proceder ao reconhecimento como rendimento do exercício de parte do valor recebido de transferências de capital provenientes do Orçamento de Estado, na parte correspondente à verba que o Município transferiu, a título de transferências de capital, para as freguesias, associação de municípios e instituições sem fins lucrativos.

4.1.3 ALTERAÇÕES NO PATRIMÓNIO LÍQUIDO

O "Anexo XV – Demonstração das alterações no património líquido" evidencia que o total do património líquido, no início de 2023, era de €88.127.845,95 passando para €90.909.527,09 no final do ano da gerência, o que corresponde a um aumento de €2.781.681,14.

O aumento verificado nas transferências e subsídios de capital, no montante de €1.590.079,36, resulta, fundamentalmente, da transferência de valores do financiamento de algumas obras que, depois de cumpridas as condições previamente estabelecidas, passaram a constar do património, na rubrica "Outras variações no património líquido".

4.1.4 FLUXOS DE CAIXA

O "Anexo XVI – Demonstração de fluxos de caixa" evidencia que o saldo de execução orçamental apurado em 31 de dezembro de 2023 é de €8.778.819,85 e o saldo de operações de tesouraria é de €651.611,63.

4.1.5 INDICADORES DE GESTÃO

De seguida apresentamos os principais indicadores económico-financeiros onde se estabelece a relação entre contas e agrupamentos de contas das demonstrações financeiras, permitindo avaliar o desempenho do Município e, simultaneamente, compará-los com os do ano transato.

Quadro XXV - Indicadores de gestão

Indicador	*Rácio*	2023	2022
Liquidez Geral	*Ativo corrente / Passivo Corrente*	**5,68**	**6,02**
Liquidez Reduzida	*(Ativo corrente-Inventários) / Passivo Corrente*	**5,61**	**5,95**
Líquidez Imediata	*Caixa e Depósitos / Passivo Corrente*	**4,31**	**4,54**
Endividamento (%)	*Passivo / Ativo*	**5,01%**	**6,67%**
Solvabilidade (%)	*Património Líquido / Passivo*	**1897,90%**	**1399,90%**
Autonomia Financeira (%)	*Património Líquido / Ativo*	**94,99%**	**93,33%**
Rentabilidade do Património Líquido(%)	*R.L. / Patimómio Líquido*	**1,31%**	**2,55%**
Fundo de Maneio Líquido	*Ativo Corrente-Passivo corrente*	**10 244 961,74**	**9 777 992,22**

Os indicadores de liquidez, apesar de registarem uma ligeira diminuição, continuam a revelar a grande capacidade do Município em solver os compromissos de curto prazo.

A solvabilidade mantém-se elevada, sendo que o património líquido é mais do que suficiente para cobrir o passivo, o que demonstra, também, a boa situação financeira do Município.

A rentabilidade do património líquido registou um decréscimo, acompanhando o decréscimo dos resultados líquidos do exercício.

Com efeito, poder-se-á concluir, sem qualquer carga subjetiva, que a autarquia goza de uma boa situação económica e financeira.

4.2. EVOLUÇÃO DA DÍVIDA DE E A TERCEIROS

A declaração de compromissos plurianuais/pagamentos e recebimentos em atraso, a que alude o artigo 15.º da Lei n.º 8/2012, de 21 de fevereiro, na sua atual redação, consta no Anexo XXII.

Não tendo a autarquia pagamentos em atraso, tal como se encontram definidos na alínea e) do artigo 3.º da Lei n.º 8/2012, de 21 de fevereiro, não fazem parte deste documento quaisquer elementos relativos a planos de liquidação dos pagamentos em atraso nem a acordos de pagamento referidos n.º 3 do artigo 19.º do Decreto-Lei n.º 127/2012, de 21 de junho.

4.2.1. DE TERCEIROS

As dívidas de terceiros ascendem, em 31 de dezembro de 2023, a €134.010.15, valor que expressa uma diminuição em relação ao ano anterior, conforme se pode constatar no seguinte quadro:

Quadro XXVI - Evolução da dívida de terceiros

Designação	2021	2022	2023
1 Médio e Longo Prazo			
2 Curto prazo			
Clientes, c/c	16 827,78	96 861,38	32 469,19
Contribuintes, c/c	0,00	7 408,45	5 769,40
Utentes, c/c	36 579,09	30 510,59	12 547,57
Clientes,contrib.e utentes cobr.duvidosa	14 881,36	10 922,07	83 223,99
Estado e outros entes públicos	0,00	0,00	0,00
Outros devedores	0,00	0,00	0,00
Total	**68 288,23**	**145 702,49**	**134 010,15**

A diminuição registada na conta “Clientes, c/c”, deve-se essencialmente à constituição da provisão relativa a quantias pagas por conta do aquirente relativamente à empreitada “Remoção da cobertura de fibrocimento da EB 2/3 de Escariz”, registadas, em contrapartida, na conta “Clientes, contrib.e utentes cobr. duvidosa”

A visão global da evolução temporal das dívidas de terceiros por cada uma das contas que as integram pode ser obtida através do gráfico seguinte.

Gráfico VIII - Evolução da dívida de terceiros

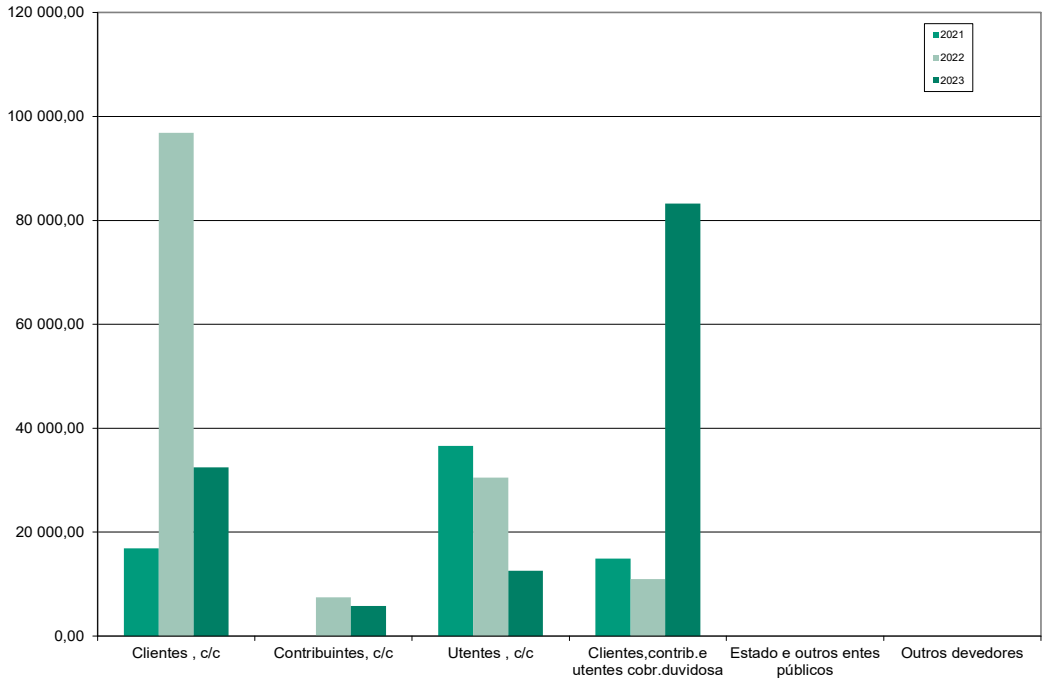

4.2.2. A TERCEIROS

A dívida do Município a terceiros, a que constitui o seu endividamento, consta do quadro seguinte. Apresenta-nos esse quadro que o valor da dívida do Município em 31 de dezembro do ano em apreciação é de apenas €2.797.126,77, valor que representa um aumento de €1.629.336,78 em relação ao ano anterior. Este acréscimo deve-se ao facto de se passar a contabilizar, nas Outras contas a pagar, o valor correspondente aos acréscimos de gastos, no montante de €1.623.461,79, referentes ao ano de 2023, onde se inclui as gastos com pessoal por conta desta gerência a pagar em 2024, no valor estimado de €758.200,00.

Quadro XXVII - Evolução da dívida a terceiros

Designação	2021	2022	2023
1 Médio e Longo Prazo	**475 470,87**	**224 667,45**	**58 247,65**
1.1 Financiamentos obtidos(empréstimos+leasing)	475 470,87	224 667,45	58 247,65
2 Curto prazo	**737 342,56**	**530 278,19**	**374 320,73**
2.1 Financiamentos obtidos (empréstimos+leasing)*	293 506,35	251 100,00	242 925,87
2.2 Fornecedores c/c	2 186,08	0,00	332,59
2.3 Fornecedores-faturas em receção/conferência	383 348,30	274 159,79	131 062,27
2.4 Fornecedores de imobilizado c/c	58 301,83	5 018,40	0,00
Sub-total	**1 212 813,43**	**754 945,64**	**432 568,38**
2.5 Estado e outros entes públicos	83 230,04	59 311,31	85 862,98
2.6 Outras contas a pagar **	616 247,11	649 358,63	2 278 695,41
Total	**1 912 290,58**	**1 463 615,58**	**2 797 126,77**

* 2.1 Corresponde ao valor da amortização a realizar em 2024 relativamente a financiamentos obtidos de médio e longo prazos

** 2.6 Inclui as garantias prestadas em dinheiro relativas a cauções de empreitadas e outras (€651.514,41), assim como os acréscimos de gastos (€1.623.461,97)

No ano da gerência, foi amortizado o valor de €275.963,91 ao montante da dívida relativa a *empréstimos a médio e longo prazos e leasing.* Ao montante da dívida dos empréstimos *a médio e longo prazos* e *leasing* (€301.173.52), retiramos o valor relativo à previsão da importância a amortizar durante o ano de 2024 (€242.925,87), convertendo-o em dívida de curto prazo.

A conta *Fornecedores c/c* transitou com uma dívida de valor residual.

A conta *Fornecedores – faturas em receção/conferência* expressa um saldo devedor de €131.062.27, valor que integra as faturas ou documentos equivalentes não lançados na conta *Fornecedores c/c* no ano da gerência por se encontrarem em circulação pelos serviços para efeitos de confirmação da correspondente prestação.

A conta de *Fornecedores de imobilizado c/c*, onde se contabilizam as dívidas a empreiteiros, transitou sem qualquer dívida.

Por sua vez, a conta *Estado e outros entes públicos*, expressa os valores recebidos pela Câmara Municipal provenientes de impostos, taxas e outros rendimentos consignados a diversas entidades públicas, que, por consubstanciarem fundos colocados à "guarda" da autarquia, também não influem na dívida decorrente da execução orçamental.

Por último, a conta *Outras contas a pagar,* referida no ponto 2.6 do quadro acima, para além dos valores das cauções prestadas em dinheiro a favor do Município como garantia contratual, contabiliza também outros valores consignados a diversas entidades privadas, bem como a dívida a outros credores não integrados nas contas dos fornecedores ou das instituições de crédito. Trata-se aqui também, portanto, de uma dívida contabilizada pela "guarda de valores" e não em resultado de qualquer obrigação contratual. Acresce a isto tudo, como já referido acima, a contabilização neste ponto do valor correspondente ao acréscimo de gastos referentes ao ano de 2023.

Se ao montante da dívida total (€2.797.126.77) retirarmos os valores contabilizados à "guarda" do Município, no montante de €737.377,39, designadamente das receitas do Estado e de outros entes públicos, das cauções prestadas em dinheiro e das receitas consignadas a outras entidades, então o montante da dívida proveniente da execução orçamental, incluindo a dívida a médio e longo prazos, orça em €2.059.749.38.

Importa referir que a dívida do Município de Arouca a terceiros continua a ser uma das mais baixas no seio de toda a comunidade autárquica. Assim, não podemos deixar de destacar que este Município para além de não ter pagamentos em atraso, integra o *ranking* dos municípios com o melhor índice de dívida total, o ranking dos municípios com a melhor eficiência financeira, o *ranking* dos municípios de média dimensão melhor classificados globalmente.

Assim, tudo o que acabamos de relatar expressa bem a forma como o Executivo tem patenteado a sua gestão, facto que é evidenciado nos diversos Anuários Financeiros dos Municípios Portugueses, editados pela Ordem dos Técnicos Oficiais de Contas, ao integrar o Município de Arouca na lista dos municípios com os melhores índices de âmbito financeiro, designadamente em termos de dívida total e de eficiência financeira.

O gráfico infra dá-nos a evolução da dívida a terceiros por grupo dos respetivos credores.

Gráfico IX - Evolução da dívida a terceiros

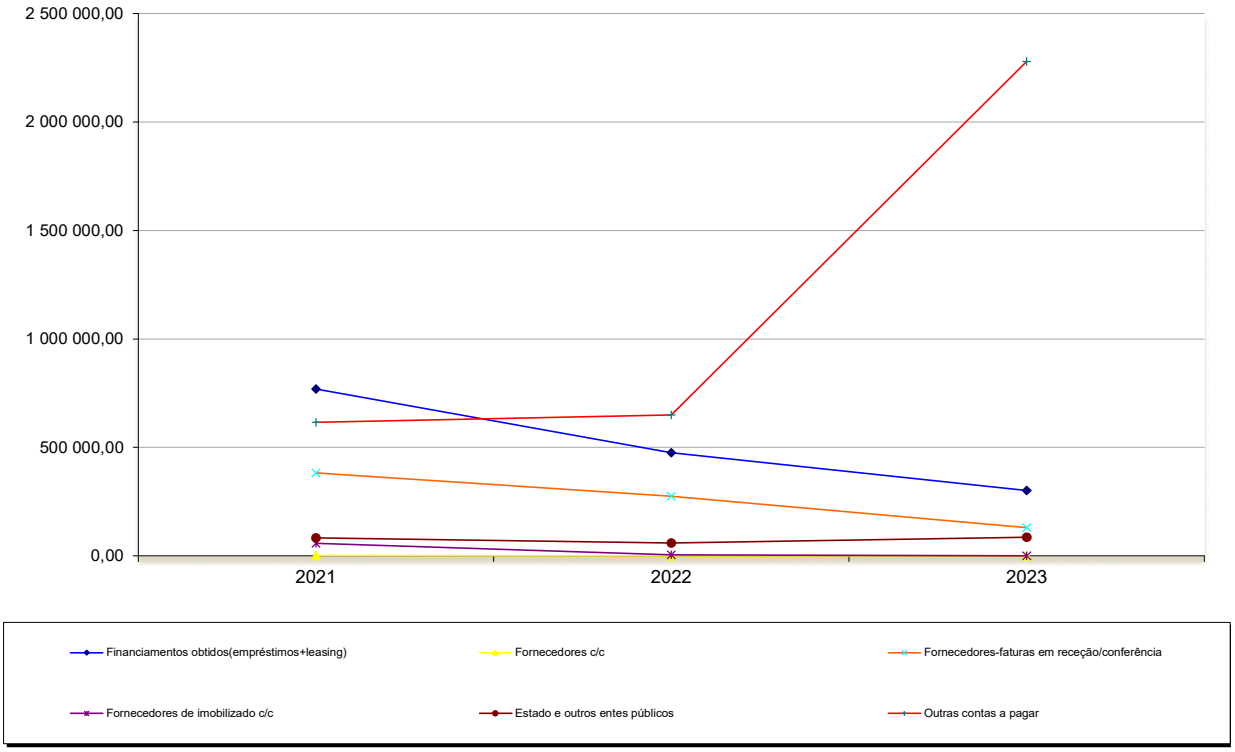

Já o gráfico seguinte dá-nos uma perspetiva geral da evolução do endividamento em relação ao total da receita arrecadada pelo Município nos últimos três anos.

Gráfico X - Evolução do endividamento

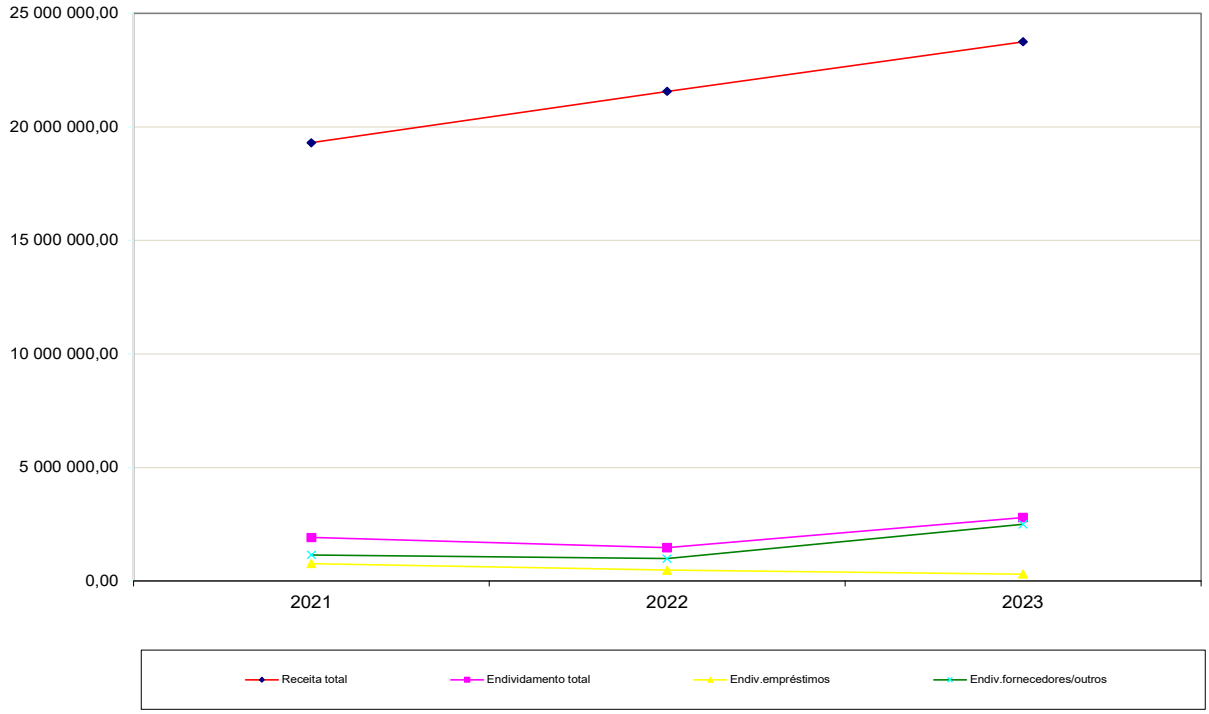

4.2.3. LIMITE DA DÍVIDA TOTAL

Com a entrada em vigor da Lei n.º 2/2007 de 15 de janeiro, surgiu o limite para o endividamento municipal. O cálculo para o apuramento desse limite é agora regulado pelos artigos 52.º e 54.º da Lei n.º 73/2013 (RFALEI), de 3 de setembro, na sua redação atual.

Conforme se verifica no quadro seguinte, o limite de endividamento do Município de Arouca em 31 de dezembro de 2023 é de €24.511.695,24, que deduzido do valor da dívida total, no montante de €2.882.822,37, resulta uma capacidade de endividamento de €21.628.872,87, podendo este Município utilizar a importância de €4.325.774,57, de acordo com o disposto no referido artigo 52.º.

Quadro XXVIII - Limite da dívida total

Designação	Ano			Receita média
	2020	2021	2022	
Total das receitas correntes líquidas	14 256 433,33	15 896 927,16	18 870 029,99	16 341 130,16
				Dívida/Margem
(1) Limite da dívida total (1,5 vezes média da receita corrente líquida cobrada nos três execícios anteriores)				24 511 695,24
Dívida				
Município				
Dívida a instituições de crédito				301 173,52
Dívida a terceiros - não corrente				0,00
Dívida a terceiros - corrente				2 495 953,25
Subtotal				2 797 126,77
Entidades relevantes para efeitos de limites da dívida total				
AMTSM (16,67% despesas funcionamento)				85 695,60
Subtotal				85 695,60
(2) Dívida total (incuindo entidades relevantes para efeitos de limite da dívida)				2 882 822,37
(3)=(1)-(2) Margem absoluta				21 628 872,87
(4) Margem utilizável (margem absoluta * 20%)				**4 325 774,57**

4.3. ANEXO ÀS DEMONSTRAÇÕES FINANCEIRAS

Nota 1 - Identificação da entidade, período de relato e referencial contabilístico

O "Anexo XVII – Caracterização da entidade" mostra-nos a informação relativa à entidade, o período de relato e o referencial contabilístico adotado na preparação das demonstrações financeiras.

O quadro infra apresenta a desagregação dos saldos de caixa e seus equivalentes.

Quadro XXIX - Desagregação de caixa e depósitos

Conta	2023		2022	
Caixa		**5 000,68**		**1 634,30**
Depósitos à ordem		**8 643 579,96**		**7 014 526,62**
Depósitos bancários à ordem	8 643 579,96		7 014 526,62	
Outros Depósitos		**781 850,84**		**1 822 851,97**
Depósitos a prazo	0,00		0,00	
Depósitos consignados	232 019,50		1 251 747,41	
Depósitos de garantias e cauções	549 831,34		571 104,56	
Total		**9 430 431,48**		**8 839 012,89**

O saldo de caixa apresentado no quadro anterior corresponde à existência física na tesouraria. Os depósitos em instituições financeiras correspondem aos saldos registados nas contas correntes com instituições de crédito e aos valores expressos no resumo diário da tesouraria. As divergências verificadas entre os saldos destas contas e os constantes dos respetivos extratos bancários foram devidamente reconciliadas, conforme consta da síntese de reconciliações que instrui este processo, no anexo XX.

Nota 2 - Principais políticas contabilísticas, alterações nas estimativas contabilísticas e erros

A elaboração das demonstrações financeiras obedeceu aos requisitos impostos pelas Normas de Contabilidade Pública (NCP), de acordo com o Sistema de Normalização Contabilística para as Administrações Públicas (SNC-AP), aprovado pelo Decreto-Lei n.º 192/2015, de 11 de setembro.

Assim, os ativos fixos tangíveis e propriedades de investimento, bem como os ativos intangíveis e as participações financeiras, incluindo os investimentos adicionais ou complementares, devem ser valorizados pelo custo de aquisição ou pelo custo de produção.

Aos ativos fixos tangíveis obtidos a título gratuito, deve considerar-se o valor resultante da avaliação ou o valor patrimonial definido nos termos legais ou, caso não exista disposição aplicável, o valor resultante da avaliação segundo critérios técnicos que se adequem à natureza desses bens.

Os ativos fixos tangíveis, bens imóveis, do domínio privado inventariados foram valorizados:

a) os adquiridos a título oneroso, segundo o critério do "custo de aquisição";

b) os obtidos a título gratuito, segundo o valor patrimonial definido nos termos legais.

Os ativos fixos tangíveis, bens imóveis, do domínio público inventariados foram, igualmente, valorizados segundo o critério do "custo de aquisição".

Está ainda em curso o processo de inventariação e avaliação de alguns dos bens do domínio público e do domínio privado do município, facto que deve ser considerado na análise da informação que se apresenta.

De acordo com a NCP 2, foi efetuada uma correção, para menos, ao valor dos ativos fixos tangíveis do ano anterior, no montante de €341.357,63.

Os ativos fixos intangíveis, inventariados até 31 de dezembro de 2023, correspondem a 758 unidades, que foram valorizados ao "custo de aquisição".

As participações financeiras representadas por partes de capitais detidas nas empresas ERSUC - Resíduos Sólidos do Centro, S.A., Águas do Norte, S.A., Águas do Douro e Paiva, S.A., SIMDOURO, S.A. e Fundo de Apoio Municipal (FAM) foram registados pelo "custo de aquisição".

Quando os respetivos elementos tiverem uma vida útil limitada ficam sujeitos a uma amortização sistemática durante esse período, sem prejuízo das exceções expressamente consignadas.

As imobilizações com vida útil limitada, inventariadas inicialmente, foram sujeitas a uma amortização de montante igual ao que resultaria da aplicação de um regime de contabilidade financeira, em função do número de anos decorridos desde o ano da sua aquisição. As restantes foram objeto de amortização anual de acordo com as tabelas em vigor.

Daqui resulta que todos os bens inventariados, mesmo que totalmente amortizados, constam do balanço inicial.

No que diz respeito às contas a receber de clientes e outros devedores, estas são reconhecidas inicialmente ao justo valor, sendo posteriormente deduzido das perdas por imparidade, quando aplicável. A imparidade das contas a receber é reconhecida quando há

evidência objetiva de que o Município não receberá o total dos montantes em dívida conforme as condições originais das duas contas a receber.

Os bens existentes no armazém foram mensurados pelo custo de aquisição. O sistema de inventário utilizado é o permanente, mensurado ao custo médio ponderado.

Nota 3 - Ativos intangíveis

Os quadros seguintes mostram o movimento ocorrido na quantia escriturada dos ativos intangíveis no ano em análise.

Quadro XXX - Ativos intangíveis - variação das amortizações e perdas por imparidades acumuladas

Rubricas	Início do período				Final do período			
	Quantia bruta (1)	Amortiz. acumuladas (2)	Perdas por imp.acumuladas (3)	Quantia escriturada (4)=(1)-(2)-(3)	Quantia bruta (5)	Amortiz. acumuladas (6)	Perdas por imp.acumuladas (7)	Quantia escriturada (8)=(5)-(6)-(7)
Ativos intangíveis de domínio público, património histórico, artístico e cultural								
Goodwill								
Projetos de desenvolvimento								
Programas de computador e sistemas de informação	940 212,21	879 402,34		60 809,87	944 640,75	887 722,71		56 918,04
Propriedade industrial e intelectual					11 685,00			11 685,00
Outros								
Ativos intangíveis em curso	17 712,00			17 712,00	17 712,00			17 712,00
TOTAL	**957 924,21**	**879 402,34**	**0,00**	**78 521,87**	**974 037,75**	**887 722,71**	**0,00**	**86 315,04**

Quadro XXXI - Ativos intangíveis - Quantia escriturada e variações do período

Rubricas	Quantia Escriturada inicial	Variações							Quantia escriturada final
		Adições	Transf.internas	Revalorizações	Reversões perdas	Perdas por imparidade	Amortiz. período	Diminuições	
Ativos intangíveis de domínio público, património histórico, artístico e cultural									
Goodwill									
Projetos de desenvolvimento									
Programas de computador e sistemas de informação	60 809,87	4 428,54					-8 320,37		56 918,04
Propriedade industrial e intelectual		11 685,00							11 685,00
Outros									
Ativos intangíveis em curso	17 712,00								17 712,00
TOTAL	**78 521,87**	**16 113,54**	**0,00**	**0,00**	**0,00**	**0,00**	**-8 320,37**	**0,00**	**86 315,04**

Quadro XXXII - Ativos intangíveis – Adições

Rubricas	Adições									
	Internas	Compra	Cessão	Transf.ou troca	Doação	Dação em pagamento	Locação fianc.	Fusão, cisão...	Outras	Total
Ativos intangíveis de domínio público, património histórico, artístico e cultural										
Goodwill										
Projetos de desenvolvimento										
Programas de computador e sistemas de informação		4 428,54								4 428,54
Propriedade industrial e intelectual		11 685,00								11 685,00
Outros										
Ativos intangíveis em curso										
TOTAL	**0,00**	**16 113,54**	**0,00**	**0,00**	**0,00**	**0,00**	**0,00**	**0,00**	**0,00**	**16 113,54**

Nota 4 - Acordos de concessão de serviços: concedente

Os contratos de concessão estão discriminados no quadro seguinte. As colunas relativas aos pagamentos ao concessionário não estão preenchidas pelo facto de não ser devido qualquer pagamento por parte do Município. Há, sim, lugar a recebimentos.

Quadro XXXIII - Acordos de concessão de serviços

Acordos de concessão de serviço	Concessionário	Ativo de concessão	Período de concessão	Valor do contrato	Pagamentos ao concessionário		
					Anos anteriores	Ano corrente	Anos futuros
Distribuição de energia elétrica de baixa tensão no Município de Arouca	EDP	-	20 anos	-	-	-	-
Abastecimento de água e saneamento de águas residuais	Águas do Norte, S.A.	-	50 anos	-	-	-	-

Nota 5 - Ativos fixos tangíveis

Os quadros infra evidenciam o movimento ocorrido na quantia escriturada dos ativos fixos tangíveis no ano de 2023.

Quadro XXXIV - Ativos fixos tangíveis – variação das depreciações e perdas por imparidades acumuladas

Rubricas	Início do período				Final do período			
	Quantia bruta (1)	Depreciações acumuldas (2)	Perdas por imp.acumuladas (3)	Quantia escriturada (4)=(1)-(2)-(3)	Quantia bruta (5)	Depreciações acumuldas (6)	Perdas por imp.acumuladas (7)	Quantia escriturada (8)=(5)-(6)-(7)
Bens de domínio público, património histórico, artístico e cultural								
Terrenos	1 078 512,70			1 078 512,70	1 093 572,36			1 093 572,36
Edifícios e outras construções	13 898 000,97	3 402 576,03		10 495 424,94	14 070 321,16	3 872 923,47		10 197 397,69
Infraestruturas	47 210 718,10	16 058 669,46		31 152 048,64	51 663 492,86	18 937 126,99		32 726 365,87
Património histórico, artístico e cultural	331 167,87	180,00		330 987,87	341 554,39	180,00		341 374,39
Outros								0,00
Bens do domínio público em curso								0,00
	62 518 399,64	**19 461 425,49**		**43 056 974,15**	**67 168 940,77**	**22 810 230,46**	**0,00**	**44 358 710,31**
Ativos fixos em concessão								
Terrenos								
Edifícios e outras construções								
Infraestruturas								
Património histórico, artístico e cultural								
Bens do domínio público em curso								
	0,00	**0,00**		**0,00**	**0,00**	**0,00**	**0,00**	**0,00**
Outros ativos fixos tangíveis								
Terrenos e recursos naturais	6 937 759,56			6 937 759,56	6 938 166,30			6 938 166,30
Edifícios e outras construções	21 637 240,99	3 012 331,43		18 624 909,56	21 638 461,25	3 392 164,92		18 246 296,33
Equipamento básico	3 262 794,61	2 776 640,45		486 154,16	3 360 304,13	2 894 998,34		465 305,79
Equipamento de transporte	2 999 799,20	2 468 637,15		531 162,05	3 295 142,83	2 620 020,56		675 122,27
Equipamento administrativo	1 365 986,08	1 264 632,87		101 353,21	1 497 023,81	1 324 527,60		172 496,21
Equipamentos biológicos				0,00				0,00
Outros	1 350 442,19	1 025 251,25		325 190,94	1 438 029,07	1 098 324,57		339 704,50
Ativos fixos tangíveis em curso	11 666 743,16			11 666 743,16	10 727 240,91			10 727 240,91
	49 220 765,79	**10 547 493,15**		**38 673 272,64**	**48 894 368,30**	**11 330 035,99**	**0,00**	**37 564 332,31**
TOTAL	**111 739 165,43**	**30 008 918,64**	**0,00**	**81 730 246,79**	**116 063 309,07**	**34 140 266,45**	**0,00**	**81 923 042,62**

Quadro XXXV - Ativos fixos tangíveis - Quantia escriturada e variações do período

Rubricas	Quantia Escriturada inicial	Variações							Quantia escriturada final
		Adições	Transf.internas	Revalorizações	Reversões perdas	Perdas por imparidade	Depreciações período	Diminuições	
Bens de domínio público, património histórico, artístico e cultural									
Terrenos	1 078 512,70	15 059,66							1 093 572,36
Edifícios e outras construções	10 495 424,94		172 320,19				-470 347,44		10 197 397,69
Infraestruturas	31 152 048,64		4 452 774,76				-2 878 457,53		32 726 365,87
Património histórico, artístico e cultural	330 987,87	10 386,52							341 374,39
Outros	0,00								0,00
Bens do domínio público em curso	0,00								0,00
	43 056 974,15	**25 446,18**	**4 625 094,95**	**0,00**	**0,00**	**0,00**	**-3 348 804,97**	**0,00**	**44 358 710,31**
Ativos fixos em concessão									
Terrenos									
Edifícios e outras construções									
Infraestruturas									
Património histórico, artístico e cultural									
Bens do domínio público em curso									
	0,00	**0,00**		**0,00**	**0,00**	**0,00**	**0,00**	**0,00**	
Outros ativos fixos tangíveis									
Terrenos e recursos naturais	6 937 759,56		406,74						6 938 166,30
Edifícios e outras construções	18 624 909,56		1 220,26				-379 833,49		18 246 296,33
Equipamento básico	486 154,16	97 509,52					-118 357,89		465 305,79
Equipamento de transporte	531 162,05	295 343,63					-151 383,41		675 122,27
Equipamento administrativo	101 353,21	131 037,73					-59 894,73		172 496,21
Equipamentos biológicos	0,00								0,00
Outros	325 190,94	87 586,88					-73 073,32		339 704,50
Ativos fixos tangíveis em curso	11 666 743,16	3 687 219,70	-4 626 721,95						10 727 240,91
	38 673 272,64	**4 298 697,46**	**-4 625 094,95**	**0,00**	**0,00**	**0,00**	**-782 542,84**	**0,00**	**37 564 332,31**
TOTAL	**81 730 246,79**	**4 324 143,64**	**0,00**	**0,00**	**0,00**	**0,00**	**-4 131 347,81**	**0,00**	**81 923 042,62**

Quadro XXXVI - Ativos fixos tangíveis – Adições

Rubricas	Adições									
	Internas	Compra	Cessão	Transf.ou troca	Doação	Dação em pagamento	Locação fianc.	Fusão, cisão...	Outras	Total
Bens de domínio público, património histórico, artístico e cultural										
Terrenos					59,66				15 000,00	15 059,66
Edifícios e outras construções										
Infraestruturas										
Património histórico, artístico e cultural		10 386,52								10 386,52
Outros										
Bens do domínio público em curso										
	0,00	**10 386,52**		**0,00**	**59,66**	**0,00**	**0,00**	**0,00**	**15 000,00**	**25 446,18**
Ativos fixos em concessão										
Terrenos										
Edifícios e outras construções										
Infraestruturas										
Património histórico, artístico e cultural										
Bens do domínio público em curso										
	0,00	**0,00**		**0,00**	**0,00**	**0,00**	**0,00**	**0,00**	**0,00**	**0,00**
Outros ativos fixos tangíveis										
Terrenos e recursos naturais										
Edifícios e outras construções										0,00
Equipamento básico		93 509,04							4 000,48	97 509,52
Equipamento de transporte		287 725,48							7 618,15	295 343,63
Equipamento administrativo		130 631,83							405,90	131 037,73
Equipamentos biológicos										
Outros		87 401,67							185,21	87 586,88
Ativos fixos tangíveis em curso									3 687 219,70	3 687 219,70
	0,00	**599 268,02**		**0,00**	**0,00**	**0,00**	**0,00**	**0,00**	**3 699 429,44**	**4 298 697,46**
TOTAL	**0,00**	**609 654,54**	**0,00**	**0,00**	**59,66**	**0,00**	**0,00**	**0,00**	**3 714 429,44**	**4 324 143,64**

Quadro XXXVII - Ativos fixos tangíveis – Diminuições

Rubricas	Diminuições					
	Alienações a título oneroso	Transferência ou troca	Devolução ou reversão	Fusão, cisão…	Outras	Total
Bens de domínio público, património histórico, artístico e cultural						
Terrenos						
Edifícios e outras construções						
Infraestruturas						
Património histórico, artístico e cultural						
Outros						
Bens do domínio público em curso						
Ativos fixos em concessão						
Terrenos						
Edifícios e outras construções						
Infraestruturas						
Património histórico, artístico e cultural						
Bens do domínio público em curso						
Outros ativos fixos tangíveis						
Terrenos e recursos naturais						
Edifícios e outras construções						
Equipamento básico						
Equipamento de transporte						
Equipamento administrativo						
Equipamentos biológicos						
Outros						
Ativos fixos tangíveis em curso						
	0,00	**0,00**		**0,00**	**0,00**	**0,00**
TOTAL	**0,00**	**0,00**	**0,00**	**0,00**	**0,00**	**0,00**

Nota 6 - Locações

O quadro seguinte evidencia o contrato de locação financeira do Município.

Quadro XXXVIII – Locações Financeiras – Locatário

Rubricas	Quantia escriturada líquida inicial	Pagamentos efetuados acumulados				Futuros pagamentos mínimos			Valor presente dos futuros pagamentos mínimos	Rendas contingentes registadas como gasto do período
		Período		Acumulado						
		Capital	Juro	Capital	Juro	Até 1 ano	Entre 1 e 5 anos	Total		
Contrato de locação financeira (leasing) para financiar a aquisição de três viaturas elétricas	101 369,98	25 342,50	0,00	25 342,50	0,00	20 570,78	62 027,05	82 597,83	87 953,03	
TOTAL	**101 369,98**	**25 342,50**	**0,00**	**25 342,50**	**0,00**	**20 570,78**	**62 027,05**	**82 597,83**	**87 953,03**	

Nota 7 - Custo de empréstimos obtidos

Ver anexo XIX.

Nota 9 – Imparidade de ativos

Ver anexo XX.

Nota 10 – Inventários

O custo dos bens existentes no armazém corresponde à média ponderada entre o seu custo inicial e o custo dos bens semelhantes adquiridos no decorrer do ano de 2023, ou seja, aplicando o método de cálculo do custo médio ponderado, como já foi referido na nota 2 deste anexo às demonstrações financeiras.

Quadro XXXIX – Inventários

Ativo	Quantia bruta	Imparidade acumulada	Quantia recuperável
Mercadorias	18 083,70		18 083,70
Matérias-primas, subsídiárias de de consumo	133 361,46		133 361,46
Produtos acabados e intermédios			
Subprodutos, desperdícios, resíduos e refugos			
Produtos e trabalhos em curso			
Total	**151 445,16**		**151 445,16**

Quadro XL - Inventários: movimentos do período

Rubrica	Quantia escriturada inicial	Movimentos do período							Quantia escriturada final
		Compras Líquidas	Consumos/ gastos	Variações nos inventérios da produção	Perdas por imparidades	Reserções de perdas por imparidades	Outras reduções de inventários	Outros aumentos de inventários	
	(1)	(2)	(3)	(4)	(5)	(6)	(7)	(8)	(9)=(1)+(2)-(3)-/+(4)-(5)+(6)-(7)+(8)
Mercadorias	23 670,76	100,55	5 687,61						18 083,70
Matérias-primas, subsídiarias e de consumo	121 318,82	90 145,50	78 102,86						133 361,46
Produtos acabados e intermédios									0,00
Subprodutos, desperdícios, resíduos e refugos									0,00
Produtos e trabalhos em curso									0,00
Total	**144 989,58**	**90 246,05**	**83 790,47**	**0,00**	**0,00**	**0,00**	**0,00**	**0,00**	**151 445,16**

Nota 13 - Rendimento de transações com contraprestação

Esta norma tem como objetivo prescrever o tratamento contabilístico do rendimento proveniente de transações e acontecimentos que tenham uma contraprestação, ou seja, os rendimentos de transações em que uma entidade recebe ativos ou serviços, ou extingue passivos, e dá em troca à outra parte um valor aproximadamente igual.

O aspeto mais importante na contabilização do rendimento é determinar quando se deve reconhecê-lo. Neste sentido, o rendimento é reconhecido quando for provável que fluam para a entidade benefícios económicos futuros ou potencial de serviço e estes benefícios possam ser mensurados com fiabilidade.

O quadro seguinte mostra o detalhe destes rendimentos.

Quadro XLI - Rendimentos com contraprestação

Classificação económica	Rendimento do período reconhecido em		Quantias por receber		Adiantamentos recebidos
	Resultados	Património líquido	Início do período	Final do período	
Impostos indiretos					
Mercados e feiras	41 487,20		3 388,80	1 278,40	
Loteamentos e obras	54 290,39				
Ocupação da via pública	1 373,64				
Outros					
Taxas, multas e outras penalidades					
Loteamentos e obras	93 814,52		52,00	10,20	
Ocupação da via pública	847,27				
Outros	3 877,81				
Vendas					
Outras mercadorias	6 287,27		562,50	562,50	
Prestação de Serviços					
Serviços específicos das autarquias	679 788,59		750,30	84 777,90	
Vistorias e ensaios	1 275,50				
Serv.sociais,recreativos,culturais e desporto	1 564 499,57		81 523,26	2,00	
Outros serviços	9 038,85		5 650,00	369,00	
Outros rendimentos					
Rendimentos suplementares	1 080 336,72			15 390,37	
Ganhos em inventários	172,89				
Rendimentos em investimentos não financeiros	216 230,35		1 142,26	7 390,04	
Correções relativas a anos anteriores	148 464,75				
Juros, dividendos e outros rendimentos similares					
Juros obtidos	109 273,89				
Dividendos obtidos					

Nota 14 - Rendimento de transações sem contraprestação

Apesar dos rendimentos recebidos pelas entidades públicas provirem tanto de transações com contraprestação como de transações sem contraprestação, a verdade é que a maior parte dos rendimentos das entidades públicas é tipicamente proveniente de transações sem contraprestação, tais como impostos e transferências.

Os impostos são benefícios económicos ou potencial de serviço obrigatoriamente pagos ou a pagar a entidades públicas, de acordo com disposições legais adequadas, criadas para proporcionar rendimento às Administrações Públicas.

As transferências são influxos de benefícios económicos futuros ou potencial de serviço provenientes de transações sem contraprestação que não sejam impostos.

Os detalhes destes rendimentos são apresentados no quadro infra.

Quadro XLII - Rendimentos sem contraprestação

Classificação económica	Rendimento do período reconhecido em		Quantias por receber		Adiantamentos recebidos
	Resultados	Património líquido	Início do período	Final do período	
Impostos diretos	3 098 969,09		1 836 100,00	1 836 100,00	
Impostos indiretos					
Imposto municipal sobre as transmissões onerosas de imóveis	827 062,53				
Taxas, multas e outras penalidades					
Multas e outras penalidades	12 947,74				
Transferências e subsídios correntes obtidos					
Administrações Públicas	13 879 943,72				
FEDER	36 177,65				
Fundo Social Europeu	43 816,21				
Outros	84 853,71				
Outros rendimentos					
Imputação de subsídios e transferências para investimento	1 930 976,29				
Outros	177 795,31		3 710,27	105 163,24	
TOTAL	**20 092 542,25**		**1 839 810,27**	**1 941 263,24**	

Nota 15 - Provisões, passivos contingentes e ativos contingentes

O desdobramento das provisões acumuladas, no montante de €318.649.17, consta do quadro seguinte, onde são explicitados os movimentos ocorridos da quantia escriturada inicialmente.

Quadro XLIII – Provisões

Rubrica	Quantia escriturada inicial	Aumentos				Diminuições				Quantia escriturada final
		Reforços	Aumentos da quantia descontada	Outros aumentos	Total aumentos	Utilizações	Reversões	Outras diminuições	Total diminuições	
	(1)	(2)	(3)	(4)	(5)=(2)+(3)+(4)	(6)	(7)	(8)	(9)='(6)+'(7)+(8)	(10)=(1)+(5)-(9)
Impostos, contribuintes e taxas										
Garantias a clientes										
Processos judiciais em curso	165 931,06	152 718,11			152 718,11					318 649,17
Acidentesde trabalho e doenças profissionais										
Matérias ambientais										
Contratos onerosos										
Reestrururação e reorganização										
Outras provisões										
Total	**165 931,06**	**152 718,11**			**152 718,11**					**318 649,17**

Importa referir a existência de um pedido de indemnização por alegados trabalhos adicionais e prorrogação do prazo de execução em empreitada, no valor de €1.249.779,82, para o qual não foi constituída provisão, uma vez que não se perspetiva que ocorra responsabilidade financeira por parte do Município.

Nota 23 – Outras divulgações

Os elementos dos Anexos IX e X, referentes à contratação administrativa, não permitem fazer uma relação direta dos contratos adicionais e das revisões de preços, com o contrato inicial, nem fazer o registo dos contratos cujos adjudicatários se constituam por consórcio.

Nota Final

As notas 8, 11, 12 e 16 a 22 não foram utilizadas pelo facto de se considerar que não existe informação que justifique a sua divulgação ou porque não são aplicáveis ao Município de Arouca.

CAPÍTULO V

CONTABILIDADE DE GESTÃO

CAPÍTULO V – CONTABILIDADE DE GESTÃO

O objetivo da contabilidade de gestão destina-se a produzir informação relevante e analítica sobre custos, de forma a disponibilizar informação aos gestores e dirigentes públicos para que a tomada de decisões vá de encontro a um maior rigor na gestão dos recursos ao seu dispor, tornando-a cada vez mais eficaz, eficiente e económica.

Esta contabilidade é um dos subsistemas de contabilidade que constituem o SNC-AP. Permite-nos avaliar o resultado das atividades e projetos que contribuem para a realização das políticas públicas e o cumprimento dos objetivos em termos de serviços a prestar aos cidadãos, com uma desagregação dos custos por bens, serviços e funções.

É através da NCP (Norma de Contabilidade Pública) 27 do SNC-AP, que se estabelece a base para o desenvolvimento de um sistema de contabilidade de gestão nas administrações públicas, definindo os requisitos gerais para a sua apresentação, dando orientações para a sua estrutura e desenvolvimento e prevendo requisitos mínimos obrigatórios para o seu conteúdo e divulgação.

5.1. ANÁLISE DE CUSTOS POR FUNÇÕES

O Município de Arouca, dando cumprimento ao estipulado na NCP 27 do Decreto-Lei n.º 192/2015, de 11 de setembro, tem implementada uma contabilidade de gestão que nos permite aferir os custos por bens e serviços, por funções e por centros de responsabilidade.

A contabilidade de custos por funções, além de quantificar o custo individualizado por cada uma das funções, permite obter informação sobre o esforço financeiro desenvolvido nas quatro grandes áreas de intervenção: funções gerais, sociais, económicas e outras funções.

Quadro XLIV - Custos por funções

Código	Designação	Custos diretos a bens e serviços	Custos indiretos a bens e serviços	Total
1	**Funções Gerais**	**1 560 634,58**	**3 287 189,91**	**4 847 824,49**
111	11 - Serviços gerais de adm.pública	1 106 846,02	3 232 190,07	4 339 036,09
121	12 - Segurança e ordem públicas	453 788,56	54 999,84	508 788,40
2	**Funções Sociais**	**10 755 839,25**	**2 591 227,87**	**13 347 067,12**
211	Ensino não superior	3 003 822,23	121 237,12	3 125 059,35
212	Serviços auxiliares de ensino	1 845 071,87	1 610 993,65	3 456 065,52
221	Saúde	565 602,30	114 519,50	680 121,80
232	Ação social	644 324,39	167 096,50	811 420,89
241	Habitação	7 243,47	1,11	7 244,58
242	Ordenamento do território	79 522,42	33 626,64	113 149,06
243	Saneamento	50 612,82	278 960,05	329 572,87
244	Abastecimento de água	0,00	178 932,36	178 932,36
245	Resíduos sólidos	1 137 248,02	3 996,42	1 141 244,44
246	Prot.meio ambiente e conserv.natureza	626 228,07	24 410,67	650 638,74
251	Cultura	1 563 556,78	53 398,15	1 616 954,93
252	Desporto, recreio e lazer	1 232 606,88	221,22	1 232 828,10
253	Outras atividades cívicas e religiosas	0,00	3 834,48	3 834,48
3	**Funções Económicas**	**3 738 969,00**	**1 396 967,85**	**5 135 936,85**
310	Agricultura,pecuária,silvicultura,caça e pesca	31 296,64	49 204,55	80 501,19
320	Indústria e energia	720 582,11	75,26	720 657,37
331	Transportes rodoviários	1 056 910,17	1 272 068,60	2 328 978,77
340	Comércio e Turismo	0,00	0,00	0,00
341	Mercados e feiras	34 078,92	5,37	34 084,29
342	Turismo	1 895 859,20	43 796,29	1 939 655,49
350	Outras funções económicas	241,96	31 817,78	32 059,74
4	**Outras funções**	**727 656,16**	**1 076,90**	**728 733,06**
420	Transferências entre administrações	727 656,16	1 076,90	728 733,06
430	Diversas funções não especificadas	0,00	0,00	0,00
Total dos custos diretos e indiretos por funções		**16 783 098,99**	**7 276 462,53**	**24 059 561,52**

O gráfico seguinte apresenta-nos o peso de cada uma das grandes áreas de intervenção do Município.

Gráfico XI - Custos por funções

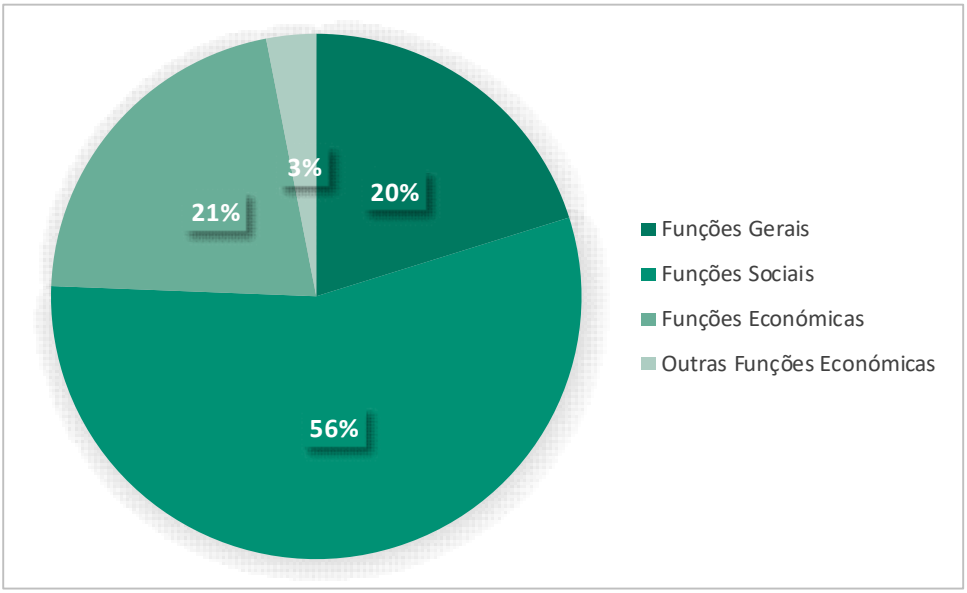

Verificamos que, em relação aos custos totais por funções, os custos diretos a bens e serviços correspondem a 70% e os custos indiretos a bens e serviços representam 30%, como se pode observar no gráfico que a seguir se apresenta.

Gráfico XII - Custos diretos e indiretos

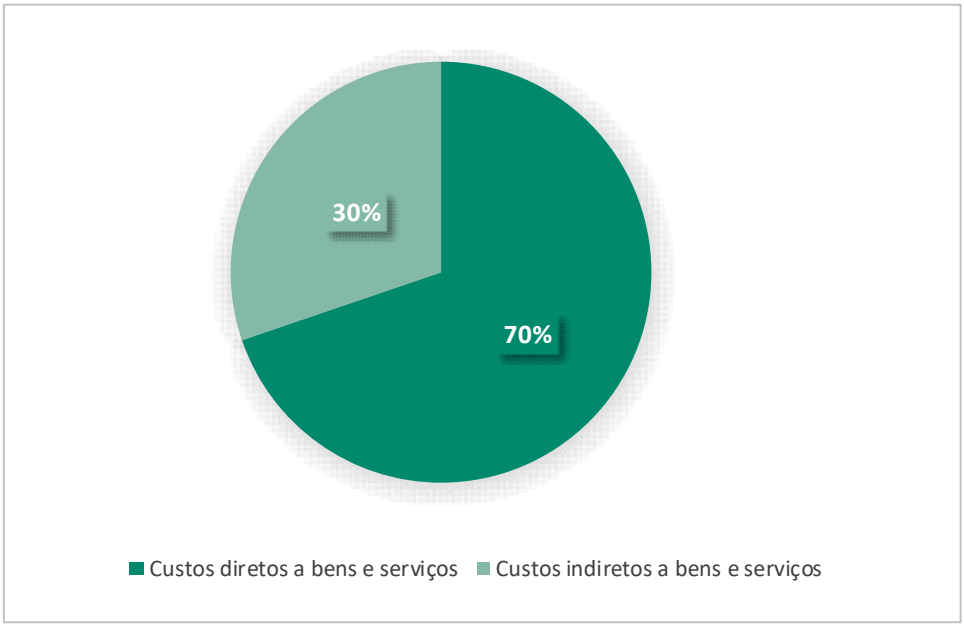

5.2. ANÁLISE DE CUSTOS POR CENTROS DE RESPONSABILIDADE

Os centros de responsabilidade, para efeitos da contabilidade de gestão, correspondem à estrutura organizacional do Município, de acordo com a alínea a) do n.º 1 do art.º 9º e do art.º 10º, do Decreto-Lei n.º 305/2009, de 23 de outubro.

O quadro que se segue permite a análise dos custos imputados às várias unidades orgânicas, ao nível das unidades autónomas e divisões.

Quadro XLV - Custos por centros de responsabilidade

Designação	2023	%
Assembleia Municipal	25 330,06	0,10
Câmara Municipal	4 083 328,70	16,89
Divisão de Administração Geral e RH	1 495 188,22	6,18
Divisão de Finanças Locais e Património	268 726,85	1,11
Divisão de Ambiente, Urbanismo e Des. Econ.	4 854 030,19	20,08
Divisão de Planeamento e Ord. Território	4 141 192,16	17,13
Divisão de Des. Soc., Cult., Desp. e Tur.	9 306 754,31	38,50
	24 174 550,49	**100,00**

CONCLUSÃO

CONCLUSÃO

Da análise deste relatório extrai-se as seguintes conclusões:

1. O Município de Arouca tem, no ano da gerência, 332 colaboradores, distribuídos pelas cinco divisões que compõem a sua estrutura orgânica.

2. Que a execução orçamental no ano de 2023, em relação ao inicialmente previsto, atingiu cerca de 85% ao nível da receita e de 83% ao nível da despesa.

3. Que as transferências do OE provenientes dos Fundos Municipais e a participação do Município nos impostos diretos, assim como o financiamento ao abrigo de programas comunitários foram, como sempre, as receitas que mais contribuíram para a execução orçamental;

4. Que, para além de se ter cumprido o princípio do *equilíbrio orçamental*, no ano da gerência foi possível economizar-se uma parte significativa das receitas correntes, no montante correspondente a €3.771.017.23, cerca de 18% do seu valor global, em grande parte afeto à cobertura de despesas de investimento;

5. Que no ano da gerência a execução global das Grandes Opções do Plano atingiu a taxa de mais de 87% em termos financeiros e de aproximadamente de 122% ao nível da execução material.

6. Que pese embora tenha receitas próprias reduzidas, consegue alavancar um conjunto significativo de investimentos com repercussão na qualidade de vida dos arouquenses por via de captação de candidaturas a fundos comunitários ou nacionais.

7. Que a autarquia goza de uma boa situação económica e financeira.

8. Que a autarquia não tem pagamentos em atraso e integra o grupo daquelas que apresentam o melhor índice de dívida total, o *ranking* dos melhores em termos de eficiência financeira e o *ranking* dos municípios de média dimensão melhor classificados globalmente.

9. Que, no âmbito da contabilidade de gestão, 70% dos custos totais por funções correspondem a custos diretos a bens e serviços e os restantes 30% são relativos aos custos indiretos a bens e serviços.

10. Verifica-se também que 56% dos custos enquadram-se em funções sociais, 21% em funções económicas, 20% em funções gerais e 3% em outras funções económicas.

Arouca, 16 de abril de 2024.

A Presidente da Câmara,

(Margarida Maria de Sousa Correia Belém)

ANEXOS

DOCUMENTOS DE PRESTAÇÃO DE CONTAS

DEMONSTRAÇÕES ORÇAMENTAIS

Anexo I

DEMONSTRAÇÃO DO DESEMPENHO ORÇAMENTAL

Município de Arouca

Demonstração do Desempenho Orçamental

Valores em €

RUBRICA	RECEBIMENTOS	FONTES DE FINANCIAMENTO (n)						(n-1)
		RP	RG	UE	EMPR	FUNDOS ALHEIOS	TOTAL	
	Saldo da gerência anterior	4 302 647,08	0,00	3 890 133,72	0,00	646 232,09	8 839 012,89	7 538 869,36
	Operações Orçamentais [1]	4 302 647,08	0,00	3 890 133,72	0,00	0,00	8 192 780,80	6 925 713,43
	Devolução do saldo oper. Orçamentais	0,00	0,00	0,00	0,00	0,00	0,00	0,00
	Operações de tesouraria [A]	0,00	0,00	0,00	0,00	646 232,09	646 232,09	613 155,93
	Recebimento do saldo devolvido por terceiras entidades	0,00	0,00	0,00	0,00	0,00	0,00	0,00
	Receita corrente	20 919 303,54	0,00	97 332,74	0,00	0,00	21 016 636,28	18 870 029,99
R1	Receita Fiscal	3 619 247,97	0,00	0,00	0,00	0,00	3 619 247,97	3 329 682,30
R1.1	Impostos diretos	3 618 478,32	0,00	0,00	0,00	0,00	3 618 478,32	3 329 053,80
R1.2	Impostos indiretos	769,65	0,00	0,00	0,00	0,00	769,65	628,50
R2	Contribuições para sistemas de proteção social e subsistemas de saúde	0,00	0,00	0,00	0,00	0,00	0,00	0,00
R3	Taxas, multas e outras penalidades	209 928,87	0,00	0,00	0,00	0,00	209 928,87	202 770,21
R4	Rendimentos de propriedade	1 111 208,43	0,00	0,00	0,00	0,00	1 111 208,43	854 652,11
R5	Transferências e subsídios correntes	13 172 278,25	0,00	97 332,74	0,00	0,00	13 269 610,99	12 132 134,29
R5.1	Transferências correntes	13 172 278,25	0,00	97 332,74	0,00	0,00	13 269 610,99	12 132 134,29
R5.1.1	Administrações Públicas	13 172 278,25	0,00	97 332,74	0,00	0,00	13 269 610,99	12 132 134,29
R5.1.1.1	Administração Central - Estado Português	13 172 278,25	0,00	97 332,74	0,00	0,00	13 269 610,99	12 132 134,29
R5.1.1.2	Administração Central - Outras entidades	0,00	0,00	0,00	0,00	0,00	0,00	0,00
R5.1.1.3	Segurança Social	0,00	0,00	0,00	0,00	0,00	0,00	0,00
R5.1.1.4	Administração Regional	0,00	0,00	0,00	0,00	0,00	0,00	0,00
R5.1.1.5	Administração Local	0,00	0,00	0,00	0,00	0,00	0,00	0,00
R5.1.2	Exterior - U E	0,00	0,00	0,00	0,00	0,00	0,00	0,00
R5.1.3	Outras	0,00	0,00	0,00	0,00	0,00	0,00	0,00
R5.2	Subsídios correntes	0,00	0,00	0,00	0,00	0,00	0,00	0,00
R6	Venda de bens e serviços	2 390 297,69	0,00	0,00	0,00	0,00	2 390 297,69	2 082 841,97
R7	Outras receitas correntes	416 342,33	0,00	0,00	0,00	0,00	416 342,33	267 949,11
	Receita de capital	1 517 438,94	0,00	1 219 927,87	0,00	0,00	2 737 366,81	2 690 723,74
R8	Venda de bens de investimento	184 609,70	0,00	0,00	0,00	0,00	184 609,70	317 019,72
R9	Transferências e subsídios de capital	1 332 829,24	0,00	1 219 927,87	0,00	0,00	2 552 757,11	2 373 704,02
R9.1	Transferências de capital	1 332 829,24	0,00	1 219 927,87	0,00	0,00	2 552 757,11	2 373 704,02
R9.1.1	Administrações Públicas	1 332 829,24	0,00	1 219 927,87	0,00	0,00	2 552 757,11	2 373 704,02
R9.1.1.1	Administração Central - Estado Português	1 332 829,24	0,00	1 219 927,87	0,00	0,00	2 552 757,11	2 373 704,02
R9.1.1.2	Administração Central - Outras entidades	0,00	0,00	0,00	0,00	0,00	0,00	0,00
R9.1.1.3	Segurança Social	0,00	0,00	0,00	0,00	0,00	0,00	0,00
R9.1.1.4	Administração Regional	0,00	0,00	0,00	0,00	0,00	0,00	0,00
R9.1.1.5	Administração Local	0,00	0,00	0,00	0,00	0,00	0,00	0,00
R9.1.2	Exterior - U E	0,00	0,00	0,00	0,00	0,00	0,00	0,00
R9.1.3	Outras	0,00	0,00	0,00	0,00	0,00	0,00	0,00
R9.2	Subsídios de capital	0,00	0,00	0,00	0,00	0,00	0,00	0,00
R10	Outras receitas de capital	0,00	0,00	0,00	0,00	0,00	0,00	0,00
R11	Reposições não abatidas aos pagamentos	0,00	0,00	0,00	0,00	0,00	0,00	0,00
	Receita efetiva [2]	22 436 742,48	0,00	1 317 260,61	0,00	0,00	23 754 003,09	21 560 753,73
	Receita não efetiva [3]	0,00	0,00	0,00	0,00	0,00	0,00	0,00
R12	Receita com ativos financeiros	0,00	0,00	0,00	0,00	0,00	0,00	0,00
R13	Receita com passivos financeiros	0,00	0,00	0,00	0,00	0,00	0,00	0,00
	Soma [4]=[1]+[2]+[3]	26 739 389,56	0,00	5 207 394,33	0,00	0,00	31 946 783,89	28 486 467,16
	Operações de tesouraria [B]	0,00	0,00	0,00	0,00	82 943,96	82 943,96	112 330,65

Município de Arouca

Demonstração do Desempenho Orçamental

Valores em €

RUBRICA	PAGAMENTOS	FONTES DE FINANCIAMENTO (n)						(n-1)
		RP	RG	UE	EMPR	FUNDOS ALHEIOS	TOTAL	
	Despesa corrente	17 245 619,05	0,00	0,00	0,00	0,00	17 245 619,05	14 214 831,30
D1	Despesas com o pessoal	6 791 521,01	0,00	0,00	0,00	0,00	6 791 521,01	5 666 002,34
D1.1	Remunerações Certas e Permanentes	5 197 273,54	0,00	0,00	0,00	0,00	5 197 273,54	4 336 161,44
D1.2	Abonos Variáveis ou Eventuais	154 338,76	0,00	0,00	0,00	0,00	154 338,76	129 890,29
D1.3	Segurança Social	1 439 908,71	0,00	0,00	0,00	0,00	1 439 908,71	1 199 950,61
D2	Aquisição de bens e serviços	8 608 477,01	0,00	0,00	0,00	0,00	8 608 477,01	6 839 221,22
D3	Juros e outros encargos	19 407,87	0,00	0,00	0,00	0,00	19 407,87	13 472,73
D4	Transferências e subsídios correntes	1 430 977,00	0,00	0,00	0,00	0,00	1 430 977,00	1 538 231,51
D4.1	Transferências correntes	1 430 977,00	0,00	0,00	0,00	0,00	1 430 977,00	1 538 231,51
D4.1.1	Administrações Públicas	185 800,10	0,00	0,00	0,00	0,00	185 800,10	192 379,63
D4.1.1.1	Administração Central - Estado Português	27 412,00	0,00	0,00	0,00	0,00	27 412,00	14 653,79
D4.1.1.2	Administração Central - Outras entidades	0,00	0,00	0,00	0,00	0,00	0,00	0,00
D4.1.1.3	Segurança Social	0,00	0,00	0,00	0,00	0,00	0,00	0,00
D4.1.1.4	Administração Regional	0,00	0,00	0,00	0,00	0,00	0,00	0,00
D4.1.1.5	Administração Local	158 388,10	0,00	0,00	0,00	0,00	158 388,10	177 725,84
D4.1.2	Entidades do setor não lucrativo	1 049 347,30	0,00	0,00	0,00	0,00	1 049 347,30	1 141 189,80
D4.1.3	Famílias	155 959,60	0,00	0,00	0,00	0,00	155 959,60	155 822,08
D4.1.4	Outras	39 870,00	0,00	0,00	0,00	0,00	39 870,00	48 840,00
D4.2	Subsídios correntes	0,00	0,00	0,00	0,00	0,00	0,00	0,00
D5	Outras despesas correntes	395 236,16	0,00	0,00	0,00	0,00	395 236,16	157 903,50
	Despesa de capital	4 453 678,33	0,00	1 218 045,25	0,00	0,00	5 671 723,58	5 785 645,29
D6	Aquisição de bens de capital	3 679 718,41	0,00	1 218 045,25	0,00	0,00	4 897 763,66	5 100 864,71
D7	Transferência e subsídios de capital	773 959,92	0,00	0,00	0,00	0,00	773 959,92	684 780,58
D7.1	Transferências de capital	773 959,92	0,00	0,00	0,00	0,00	773 959,92	684 780,58
D7.1.1	Administrações Públicas	705 093,75	0,00	0,00	0,00	0,00	705 093,75	544 065,50
D7.1.1.1	Administração Central - Estado Português	0,00	0,00	0,00	0,00	0,00	0,00	0,00
D7.1.1.2	Administração Central - Outras entidades	0,00	0,00	0,00	0,00	0,00	0,00	0,00
D7.1.1.3	Segurança Social	0,00	0,00	0,00	0,00	0,00	0,00	0,00
D7.1.1.4	Administração Regional	0,00	0,00	0,00	0,00	0,00	0,00	0,00
D7.1.1.5	Administração Local	705 093,75	0,00	0,00	0,00	0,00	705 093,75	544 065,50
D7.1.2	Entidades do setor não lucrativo	63 866,17	0,00	0,00	0,00	0,00	63 866,17	140 715,08
D7.1.3	Famílias	0,00	0,00	0,00	0,00	0,00	0,00	0,00
D7.1.4	Outras	5 000,00	0,00	0,00	0,00	0,00	5 000,00	0,00
D7.2	Subsídios de capital	0,00	0,00	0,00	0,00	0,00	0,00	0,00
D8	Outras despesas de capital	0,00	0,00	0,00	0,00	0,00	0,00	0,00
	Despesa efetiva [5]	21 699 297,38	0,00	1 218 045,25	0,00	0,00	22 917 342,63	20 000 476,59
	Despesa não efetiva [6]	250 621,41	0,00	0,00	0,00	0,00	250 621,41	293 209,77
D9	Despesa com ativos financeiros	0,00	0,00	0,00	0,00	0,00	0,00	0,00
D10	Despesa com passivos financeiros	250 621,41	0,00	0,00	0,00	0,00	250 621,41	293 209,77
	Soma [7]=[5]+[6]	21 949 918,79	0,00	1 218 045,25	0,00	0,00	23 167 964,04	20 293 686,36
	Operações de tesouraria [C]	0,00	0,00	0,00	0,00	77 564,42	77 564,42	79 254,49
	Saldo para a gerência seguinte	4 789 470,77	0,00	3 989 349,08	0,00	651 611,63	9 430 431,48	8 839 012,89
	Operações orçamentais [8] = [4]-[7]	4 789 470,77	0,00	3 989 349,08	0,00	0,00	8 778 819,85	8 192 780,80
	Operações de tesouraria [D]=[A]+[B]-[C]	0,00	0,00	0,00	0,00	651 611,63	651 611,63	646 232,09
	Saldo global [2] - [5]	737 445,10	0,00	99 215,36	0,00	0,00	836 660,46	1 560 277,14
	Despesa primária	21 679 889,51	0,00	1 218 045,25	0,00	0,00	22 897 934,76	19 987 003,86
	Saldo corrente	3 673 684,49	0,00	97 332,74	0,00	0,00	3 771 017,23	4 655 198,69
	Saldo de capital	-2 936 239,39	0,00	1 882,62	0,00	0,00	-2 934 356,77	-3 094 921,55
	Saldo primário	756 852,97	0,00	99 215,36	0,00	0,00	856 068,33	1 573 749,87
	Receita total [1] + [2] + [3]	26 739 389,56	0,00	5 207 394,33	0,00	0,00	31 946 783,89	28 486 467,16
	Despesa total [5] + [6]	21 949 918,79	0,00	1 218 045,25	0,00	0,00	23 167 964,04	20 293 686,36

Anexo II

DEMONSTRAÇÃO DE EXECUÇÃO ORÇAMENTAL - RECEITA

Demonstração de Execução Orçamental da Receita

Ano: 2023

Município de Arouca

(designação da autarquia local)

Euros

Rúbrica	Descrição	Previsões corrigidas	Rec. p/ cobrar per. anteriores	Receitas liquidadas	Liquidações anuladas	Receitas cobradas brutas	Reembolsos e Restituições		Receitas cobradas líquidas			Rec. p/ cobrar final do período	Grau exec. orçamental	
							Emitidos	Pagos	Períodos anteriores	Período corrente	Total		Períodos anteriores	Período corrente
	Receita corrente													
01	Impostos directos	3 078 300,00	39 017,08	3 627 457,56	8 979,24	3 627 457,56	8 979,24	8 979,24	0,00	3 618 478,32	3 618 478,32	0,00	0,000	117,548
0102	Outros	3 078 300,00	39 017,08	3 627 457,56	8 979,24	3 627 457,56	8 979,24	8 979,24	0,00	3 618 478,32	3 618 478,32	0,00	0,000	117,548
010202	Imposto municipal sobre imóveis	1 587 700,00	4 012,17	1 680 433,44	2 910,09	1 680 433,44	2 910,09	2 910,09	0,00	1 677 523,35	1 677 523,35	0,00	0,000	105,657
010203	Imposto único de circulação	564 600,00	30 896,94	629 400,53	2 753,15	629 400,53	2 753,15	2 753,15	0,00	626 647,38	626 647,38	0,00	0,000	110,990
010204	Imposto municipal sobre transm. onerosas imóveis	674 700,00	4 107,97	793 538,60	3 316,00	793 538,60	3 316,00	3 316,00	0,00	790 222,60	790 222,60	0,00	0,000	117,122
010205	Derrama	248 400,00	0,00	524 084,99	0,00	524 084,99	0,00	0,00	0,00	524 084,99	524 084,99	0,00	0,000	210,984
010207	Impostos abolidos	2 900,00	0,00	0,00	0,00	0,00	0,00	0,00	0,00	0,00	0,00	0,00	0,000	0,000
01020799	Outros impostos abolidos	2 900,00	0,00	0,00	0,00	0,00	0,00	0,00	0,00	0,00	0,00	0,00	0,000	0,000
02	Impostos indirectos	400,00	0,00	769,65	1 009,80	1 779,45	1 009,80	1 009,80	0,00	769,65	769,65	0,00	0,000	192,413
0202	Outros	400,00	0,00	769,65	1 009,80	1 779,45	1 009,80	1 009,80	0,00	769,65	769,65	0,00	0,000	192,413
020206	Impostos indirectos específicos das autarq.locais	400,00	0,00	769,65	1 009,80	1 779,45	1 009,80	1 009,80	0,00	769,65	769,65	0,00	0,000	192,413
04	Taxas, multas e outras penalidades	202 000,00	9 360,06	210 812,12	2 876,75	209 928,87	0,00	0,00	8 411,56	201 517,31	209 928,87	0,00	4,164	99,761
0401	Taxas	189 200,00	9 360,06	197 864,38	2 876,75	196 981,13	0,00	0,00	8 411,56	188 569,57	196 981,13	0,00	4,446	99,667
040123	Taxas específicas das autarquias locais	189 200,00	9 360,06	197 864,38	2 876,75	196 981,13	0,00	0,00	8 411,56	188 569,57	196 981,13	0,00	4,446	99,667
04012301	Mercados e feiras	18 900,00	7 382,40	43 470,40	710,00	43 363,60	0,00	0,00	7 065,60	36 298,00	43 363,60	0,00	37,384	192,053
04012302	Loteamentos e obras	165 000,00	1 397,31	148 281,16	1 814,25	147 529,01	0,00	0,00	1 345,96	146 183,05	147 529,01	0,00	0,816	88,596
04012303	Ocupação da via pública	1 600,00	0,00	2 220,91	0,00	2 220,91	0,00	0,00	0,00	2 220,91	2 220,91	0,00	0,000	138,807
04012305	Caça, uso e porte de arma	100,00	0,00	0,00	0,00	0,00	0,00	0,00	0,00	0,00	0,00	0,00	0,000	0,000
04012306	Saneamento	700,00	580,35	0,00	338,40	0,00	0,00	0,00	0,00	0,00	0,00	0,00	0,000	0,000
04012399	Outras	2 900,00	0,00	3 891,91	14,10	3 867,61	0,00	0,00	0,00	3 867,61	3 867,61	0,00	0,000	133,366
0401239999	Outras	2 900,00	0,00	3 891,91	14,10	3 867,61	0,00	0,00	0,00	3 867,61	3 867,61	0,00	0,000	133,366
0402	Multas e outras penalidades	12 800,00	0,00	12 947,74	0,00	12 947,74	0,00	0,00	0,00	12 947,74	12 947,74	0,00	0,000	101,154
040201	Juros de mora	4 100,00	0,00	4 279,30	0,00	4 279,30	0,00	0,00	0,00	4 279,30	4 279,30	0,00	0,000	104,373
040202	Juros compensatórios	4 700,00	0,00	5 450,86	0,00	5 450,86	0,00	0,00	0,00	5 450,86	5 450,86	0,00	0,000	115,976
040204	Coimas e penalidades por contra-ordenações	3 800,00	0,00	3 217,58	0,00	3 217,58	0,00	0,00	0,00	3 217,58	3 217,58	0,00	0,000	84,673
040299	Multas e penalidades diversas	200,00	0,00	0,00	0,00	0,00	0,00	0,00	0,00	0,00	0,00	0,00	0,000	0,000
04029901	Taxas de relaxe	100,00	0,00	0,00	0,00	0,00	0,00	0,00	0,00	0,00	0,00	0,00	0,000	0,000
04029902	Custas de processo e outras	100,00	0,00	0,00	0,00	0,00	0,00	0,00	0,00	0,00	0,00	0,00	0,000	0,000
05	Rendimentos da propriedade	858 600,00	22 903,11	1 123 051,12	15 637,83	1 111 208,43	0,00	0,00	217,18	1 110 991,25	1 111 208,43	0,00	0,025	129,396
0502	Juros-Sociedades financeiras	6 800,00	0,00	4 564,58	0,00	4 564,58	0,00	0,00	0,00	4 564,58	4 564,58	0,00	0,000	67,126
050201	Bancos e outras instituições financeiras	6 800,00	0,00	4 564,58	0,00	4 564,58	0,00	0,00	0,00	4 564,58	4 564,58	0,00	0,000	67,126
0507	Dividend.partic.lucros socied.quase-soc.nãofinanc.	7 600,00	0,00	9 096,60	0,00	9 096,60	0,00	0,00	0,00	9 096,60	9 096,60	0,00	0,000	119,692
050703	Empresas privadas	1 000,00	0,00	3 243,62	0,00	3 243,62	0,00	0,00	0,00	3 243,62	3 243,62	0,00	0,000	324,362
050799	Outras	6 600,00	0,00	5 852,98	0,00	5 852,98	0,00	0,00	0,00	5 852,98	5 852,98	0,00	0,000	88,682
0510	Rendas	844 200,00	22 903,11	1 109 389,94	15 637,83	1 097 547,25	0,00	0,00	217,18	1 097 330,07	1 097 547,25	0,00	0,026	129,985
051001	Terrenos	3 500,00	217,18	1 541,96	221,52	1 537,62	0,00	0,00	217,18	1 320,44	1 537,62	0,00	6,205	37,727

Demonstração de Execução Orçamental da Receita

Ano: 2023

Município de Arouca

(designação da autarquia local)

Euros

Rúbrica	Descrição	Previsões corrigidas	Rec. p/ cobrar per. anteriores	Receitas liquidadas	Liquidações anuladas	Receitas cobradas brutas	Reembolsos e Restituições		Receitas cobradas líquidas			Rec. p/ cobrar final do período	Grau exec. orçamental	
							Emitidos	Pagos	Períodos anteriores	Período corrente	Total		Períodos anteriores	Período corrente
	Receita corrente													
051099	Outros	840 700,00	22 685,93	1 107 847,98	15 416,31	1 096 009,63	0,00	0,00	0,00	1 096 009,63	1 096 009,63	0,00	0,000	130,369
05109901	Rede eléctrica à E.N.	810 500,00	0,00	1 092 478,03	0,00	1 092 478,03	0,00	0,00	0,00	1 092 478,03	1 092 478,03	0,00	0,000	134,791
05109902	Diversos	30 200,00	22 685,93	15 369,95	15 416,31	3 531,60	0,00	0,00	0,00	3 531,60	3 531,60	0,00	0,000	11,694
06	Transferências correntes	14 348 800,00	0,00	13 269 610,99	0,00	13 269 610,99	0,00	0,00	0,00	13 269 610,99	13 269 610,99	0,00	0,000	92,479
0603	Administração central	14 348 800,00	0,00	13 269 610,99	0,00	13 269 610,99	0,00	0,00	0,00	13 269 610,99	13 269 610,99	0,00	0,000	92,479
060301	Estado	13 220 900,00	0,00	13 172 278,25	0,00	13 172 278,25	0,00	0,00	0,00	13 172 278,25	13 172 278,25	0,00	0,000	99,632
06030101	Fundo de Equilibrio Financeiro	8 183 400,00	0,00	8 104 069,00	0,00	8 104 069,00	0,00	0,00	0,00	8 104 069,00	8 104 069,00	0,00	0,000	99,031
06030102	Fundo Social Municipal	562 100,00	0,00	562 115,00	0,00	562 115,00	0,00	0,00	0,00	562 115,00	562 115,00	0,00	0,000	100,003
06030103	Participação fixa no IRS	649 700,00	0,00	649 718,00	0,00	649 718,00	0,00	0,00	0,00	649 718,00	649 718,00	0,00	0,000	100,003
06030106	Transferencias de competências - Lei 50/2018	3 333 800,00	0,00	3 517 676,00	0,00	3 517 676,00	0,00	0,00	0,00	3 517 676,00	3 517 676,00	0,00	0,000	105,516
06030107	Participação IVA - Art. 26.º -A da Lei n.º 73/2013	120 900,00	0,00	120 911,95	0,00	120 911,95	0,00	0,00	0,00	120 911,95	120 911,95	0,00	0,000	100,010
06030199	Outras	371 000,00	0,00	217 788,30	0,00	217 788,30	0,00	0,00	0,00	217 788,30	217 788,30	0,00	0,000	58,703
060306	Estado-Particip.comunit.projectos co-financiados	1 127 900,00	0,00	97 332,74	0,00	97 332,74	0,00	0,00	0,00	97 332,74	97 332,74	0,00	0,000	8,630
06030601	FSE	215 000,00	0,00	43 816,21	0,00	43 816,21	0,00	0,00	0,00	43 816,21	43 816,21	0,00	0,000	20,380
06030603	FEDER	654 700,00	0,00	36 177,65	0,00	36 177,65	0,00	0,00	0,00	36 177,65	36 177,65	0,00	0,000	5,526
06030605	FSUE	258 200,00	0,00	17 338,88	0,00	17 338,88	0,00	0,00	0,00	17 338,88	17 338,88	0,00	0,000	6,715
07	Venda de bens e serviços correntes	2 625 300,00	116 154,59	2 461 357,91	41 153,08	2 422 318,89	32 021,20	32 021,20	22 080,61	2 368 217,08	2 390 297,69	0,00	0,841	90,207
0701	Venda de bens	18 100,00	12 538,91	66 972,20	8 058,71	55 161,90	1 750,00	1 750,00	5 862,20	47 549,70	53 411,90	0,00	32,388	262,706
070103	Publicações e impressos	100,00	0,00	37,80	0,00	37,80	0,00	0,00	0,00	37,80	37,80	0,00	0,000	37,800
070105	Bens inutilizados	100,00	0,00	0,00	0,00	0,00	0,00	0,00	0,00	0,00	0,00	0,00	0,000	0,000
070106	Produtos agrícolas e pecuários	5 000,00	5 787,50	57 750,00	1 934,63	46 212,50	0,00	0,00	5 787,50	40 425,00	46 212,50	0,00	115,750	808,500
070108	Mercadorias	4 800,00	787,20	9 184,40	2 201,00	8 911,60	1 750,00	1 750,00	74,70	7 086,90	7 161,60	0,00	1,556	147,644
07010803	Outras	4 800,00	787,20	9 184,40	2 201,00	8 911,60	1 750,00	1 750,00	74,70	7 086,90	7 161,60	0,00	1,556	147,644
070111	Produtos acabados e intermédios	8 000,00	5 964,21	0,00	3 923,08	0,00	0,00	0,00	0,00	0,00	0,00	0,00	0,000	0,000
07011101	Água	7 900,00	5 964,21	0,00	3 923,08	0,00	0,00	0,00	0,00	0,00	0,00	0,00	0,000	0,000
07011102	Outras	100,00	0,00	0,00	0,00	0,00	0,00	0,00	0,00	0,00	0,00	0,00	0,000	0,000
070199	Outros	100,00	0,00	0,00	0,00	0,00	0,00	0,00	0,00	0,00	0,00	0,00	0,000	0,000
0702	Serviços	2 580 600,00	102 693,18	2 368 399,10	33 084,54	2 341 180,21	30 271,20	30 271,20	16 218,41	2 294 690,60	2 310 909,01	0,00	0,628	88,921
070201	Aluguer de espaços e equipamentos	100,00	0,00	0,00	0,00	0,00	0,00	0,00	0,00	0,00	0,00	0,00	0,000	0,000
070203	Vistorias e ensaios	1 300,00	0,00	1 414,00	138,50	1 414,00	138,50	138,50	0,00	1 275,50	1 275,50	0,00	0,000	98,115
070207	Alimentação e alojamento	215 800,00	0,00	365 320,13	28 817,10	365 265,49	28 817,10	28 817,10	0,00	336 448,39	336 448,39	0,00	0,000	155,908
07020701	Cantinas escolares	215 700,00	0,00	365 320,13	28 817,10	365 265,49	28 817,10	28 817,10	0,00	336 448,39	336 448,39	0,00	0,000	155,980
07020702	Outras	100,00	0,00	0,00	0,00	0,00	0,00	0,00	0,00	0,00	0,00	0,00	0,000	0,000
070208	Serv.sociais,recreativos,culturais e de desporto	1 493 600,00	18 212,00	1 578 500,42	1 315,60	1 551 113,42	1 315,60	1 315,60	15 238,00	1 534 559,82	1 549 797,82	0,00	1,020	102,742
07020801	Serviços sociais	100,00	0,00	0,00	0,00	0,00	0,00	0,00	0,00	0,00	0,00	0,00	0,000	0,000
07020802	Serviços recreativos	1 247 300,00	15 789,00	1 233 140,98	1 315,60	1 209 035,98	1 315,60	1 315,60	12 815,00	1 194 905,38	1 207 720,38	0,00	1,027	95,799

Demonstração de Execução Orçamental da Receita

Ano: 2023

Município de Arouca

(designação da autarquia local)

Euros

Rúbrica	Descrição	Previsões corrigidas	Rec. p/ cobrar per. anteriores	Receitas liquidadas	Liquidações anuladas	Receitas cobradas brutas	Reembolsos e Restituições		Receitas cobradas líquidas			Rec. p/ cobrar final do período	Grau exec. orçamental	
							Emitidos	Pagos	Períodos anteriores	Período corrente	Total		Períodos anteriores	Período corrente
	Receita corrente													
07020803	Serviços culturais	14 700,00	23,00	4 245,50	0,00	4 163,50	0,00	0,00	23,00	4 140,50	4 163,50	0,00	0,156	28,167
07020804	Serviços desportivos	231 500,00	2 400,00	341 113,94	0,00	337 913,94	0,00	0,00	2 400,00	335 513,94	337 913,94	0,00	1,037	144,930
0702080401	Complexos Desportivos	229 500,00	0,00	333 876,24	0,00	333 876,24	0,00	0,00	0,00	333 876,24	333 876,24	0,00	0,000	145,480
0702080402	Outros	2 000,00	2 400,00	7 237,70	0,00	4 037,70	0,00	0,00	2 400,00	1 637,70	4 037,70	0,00	120,000	81,885
070209	Serviços específicos das autarquias	869 800,00	84 481,18	423 164,55	2 813,34	423 387,30	0,00	0,00	980,41	422 406,89	423 387,30	0,00	0,113	48,564
07020901	Saneamento	100,00	0,00	0,00	0,00	0,00	0,00	0,00	0,00	0,00	0,00	0,00	0,000	0,000
0702090103	Outros serviços	100,00	0,00	0,00	0,00	0,00	0,00	0,00	0,00	0,00	0,00	0,00	0,000	0,000
07020902	Resíduos sólidos	288 500,00	2 386,83	377 797,86	1 542,39	377 797,86	0,00	0,00	0,00	377 797,86	377 797,86	0,00	0,000	130,952
07020903	Transportes colectivos de pessoas e mercadorias	100,00	0,00	108,13	0,00	108,13	0,00	0,00	0,00	108,13	108,13	0,00	0,000	108,130
07020904	Trabalhos por conta de particulares	544 300,00	79 345,99	0,00	0,00	222,73	0,00	0,00	222,73	0,00	222,73	0,00	0,041	0,000
07020905	Cemitérios	100,00	0,00	0,00	0,00	0,00	0,00	0,00	0,00	0,00	0,00	0,00	0,000	0,000
07020906	Mercados e feiras	1 000,00	0,00	0,00	0,00	0,00	0,00	0,00	0,00	0,00	0,00	0,00	0,000	0,000
07020907	Parques de estacionamento	25 500,00	0,00	34 110,00	0,00	34 110,00	0,00	0,00	0,00	34 110,00	34 110,00	0,00	0,000	133,765
07020999	Outros	10 200,00	2 748,36	11 148,56	1 270,95	11 148,58	0,00	0,00	757,68	10 390,90	11 148,58	0,00	7,428	101,872
0702099903	Tarifa de disponibilidade do sistema de abast.água	3 200,00	1 990,68	0,00	1 240,20	0,00	0,00	0,00	0,00	0,00	0,00	0,00	0,000	0,000
0702099999	Diversos	7 000,00	757,68	11 148,56	30,75	11 148,58	0,00	0,00	757,68	10 390,90	11 148,58	0,00	10,824	148,441
0703	Rendas	26 600,00	922,50	25 986,61	9,83	25 976,78	0,00	0,00	0,00	25 976,78	25 976,78	0,00	0,000	97,657
070301	Habitações	9 500,00	0,00	9 726,02	9,83	9 716,19	0,00	0,00	0,00	9 716,19	9 716,19	0,00	0,000	102,276
07030101	Habitação social	9 400,00	0,00	9 726,02	9,83	9 716,19	0,00	0,00	0,00	9 716,19	9 716,19	0,00	0,000	103,364
07030102	Outras	100,00	0,00	0,00	0,00	0,00	0,00	0,00	0,00	0,00	0,00	0,00	0,000	0,000
070302	Edifícios	16 100,00	0,00	16 260,59	0,00	16 260,59	0,00	0,00	0,00	16 260,59	16 260,59	0,00	0,000	100,997
070399	Outras	1 000,00	922,50	0,00	0,00	0,00	0,00	0,00	0,00	0,00	0,00	0,00	0,000	0,000
07039902	Diversos	1 000,00	922,50	0,00	0,00	0,00	0,00	0,00	0,00	0,00	0,00	0,00	0,000	0,000
08	Outras receitas correntes	675 700,00	3 181,95	459 164,70	40 703,41	454 131,83	37 789,50	37 789,50	800,33	415 542,00	416 342,33	0,00	0,118	61,498
0801	Outras	675 700,00	3 181,95	459 164,70	40 703,41	454 131,83	37 789,50	37 789,50	800,33	415 542,00	416 342,33	0,00	0,118	61,498
080199	Outras	675 700,00	3 181,95	459 164,70	40 703,41	454 131,83	37 789,50	37 789,50	800,33	415 542,00	416 342,33	0,00	0,118	61,498
08019902	Indem.estrag.prov.outrém viat.outr.equip.aut.local	1 000,00	0,00	5 353,90	0,00	5 353,90	0,00	0,00	0,00	5 353,90	5 353,90	0,00	0,000	535,390
08019903	IVA reembolsado	100,00	0,00	0,00	0,00	0,00	0,00	0,00	0,00	0,00	0,00	0,00	0,000	0,000
08019999	Diversas	674 600,00	3 181,95	453 810,80	40 703,41	448 777,93	37 789,50	37 789,50	800,33	410 188,10	410 988,43	0,00	0,119	60,805
0801999902	Rendas sobre Centrais Eólicas	224 300,00	0,00	242 705,31	2 913,91	239 791,40	0,00	0,00	0,00	239 791,40	239 791,40	0,00	0,000	106,907
0801999903	Outras	450 300,00	3 181,95	211 105,49	37 789,50	208 986,53	37 789,50	37 789,50	800,33	170 396,70	171 197,03	0,00	0,178	37,841
	Receita de capital													
09	Venda de bens de investimento	120 600,00	0,00	188 129,70	3 520,00	184 609,70	0,00	0,00	0,00	184 609,70	184 609,70	0,00	0,000	153,076
0901	Terrenos	119 900,00	0,00	188 129,70	3 520,00	184 609,70	0,00	0,00	0,00	184 609,70	184 609,70	0,00	0,000	153,970
090101	Sociedades e quase-sociedades não financeiras	63 300,00	0,00	84 154,50	0,00	84 154,50	0,00	0,00	0,00	84 154,50	84 154,50	0,00	0,000	132,945
090109	Instituições sem fins lucrativos	100,00	0,00	0,00	0,00	0,00	0,00	0,00	0,00	0,00	0,00	0,00	0,000	0,000

Demonstração de Execução Orçamental da Receita

Ano: 2023

Município de Arouca

(designação da autarquia local)

Euros

Rúbrica	Descrição	Previsões corrigidas	Rec. p/ cobrar per. anteriores	Receitas liquidadas	Liquidações anuladas	Receitas cobradas brutas	Reembolsos e Restituições		Receitas cobradas líquidas			Rec. p/ cobrar final do período	Grau exec. orçamental	
							Emitidos	Pagos	Períodos anteriores	Período corrente	Total		Períodos anteriores	Período corrente
	Receita de capital													
090110	Famílias	56 500,00	0,00	103 975,20	3 520,00	100 455,20	0,00	0,00	0,00	100 455,20	100 455,20	0,00	0,000	177,797
0902	Habitações	100,00	0,00	0,00	0,00	0,00	0,00	0,00	0,00	0,00	0,00	0,00	0,000	0,000
090210	Famílias	100,00	0,00	0,00	0,00	0,00	0,00	0,00	0,00	0,00	0,00	0,00	0,000	0,000
0903	Edifícios	300,00	0,00	0,00	0,00	0,00	0,00	0,00	0,00	0,00	0,00	0,00	0,000	0,000
090301	Sociedades e quase-sociedades não financeiras	100,00	0,00	0,00	0,00	0,00	0,00	0,00	0,00	0,00	0,00	0,00	0,000	0,000
090309	Instituições sem fins lucrativos	100,00	0,00	0,00	0,00	0,00	0,00	0,00	0,00	0,00	0,00	0,00	0,000	0,000
090310	Famílias	100,00	0,00	0,00	0,00	0,00	0,00	0,00	0,00	0,00	0,00	0,00	0,000	0,000
0904	Outros bens de investimento	300,00	0,00	0,00	0,00	0,00	0,00	0,00	0,00	0,00	0,00	0,00	0,000	0,000
090401	Sociedades e quase-sociedades não financeiras	300,00	0,00	0,00	0,00	0,00	0,00	0,00	0,00	0,00	0,00	0,00	0,000	0,000
09040101	Equipamento de transporte	100,00	0,00	0,00	0,00	0,00	0,00	0,00	0,00	0,00	0,00	0,00	0,000	0,000
09040102	Maquinaria e equipamento	100,00	0,00	0,00	0,00	0,00	0,00	0,00	0,00	0,00	0,00	0,00	0,000	0,000
09040103	Outros	100,00	0,00	0,00	0,00	0,00	0,00	0,00	0,00	0,00	0,00	0,00	0,000	0,000
10	Transferências de capital	6 215 300,00	84 136,00	2 552 757,11	0,00	2 552 757,11	0,00	0,00	0,00	2 552 757,11	2 552 757,11	0,00	0,000	41,072
1003	Administração central	6 215 300,00	84 136,00	2 552 757,11	0,00	2 552 757,11	0,00	0,00	0,00	2 552 757,11	2 552 757,11	0,00	0,000	41,072
100301	Estado	1 811 900,00	84 136,00	1 332 829,24	0,00	1 332 829,24	0,00	0,00	0,00	1 332 829,24	1 332 829,24	0,00	0,000	73,560
10030101	Fundo de Equilibrio Financeiro	909 200,00	0,00	909 275,00	0,00	909 275,00	0,00	0,00	0,00	909 275,00	909 275,00	0,00	0,000	100,008
10030104	Cooperação Técnica e Financeira	526 100,00	0,00	13 656,26	0,00	13 656,26	0,00	0,00	0,00	13 656,26	13 656,26	0,00	0,000	2,596
1003010401	Contratos Programa / Protocolos	526 100,00	0,00	13 656,26	0,00	13 656,26	0,00	0,00	0,00	13 656,26	13 656,26	0,00	0,000	2,596
10030106	Art.º 35º n.º 3 da Lei 73/2013	376 500,00	84 136,00	376 567,00	0,00	376 567,00	0,00	0,00	0,00	376 567,00	376 567,00	0,00	0,000	100,018
10030199	Outras	100,00	0,00	33 330,98	0,00	33 330,98	0,00	0,00	0,00	33 330,98	33 330,98	0,00	0,000	33330,980
100307	Estado-Particip.comunitária project.co-financiados	4 403 400,00	0,00	1 219 927,87	0,00	1 219 927,87	0,00	0,00	0,00	1 219 927,87	1 219 927,87	0,00	0,000	27,704
10030701	FEDER	4 403 300,00	0,00	1 219 927,87	0,00	1 219 927,87	0,00	0,00	0,00	1 219 927,87	1 219 927,87	0,00	0,000	27,705
10030702	FEOGA	100,00	0,00	0,00	0,00	0,00	0,00	0,00	0,00	0,00	0,00	0,00	0,000	0,000
	Outras receitas													
16	Saldo da gerência anterior	8 192 780,80	0,00	8 192 780,80	0,00	8 192 780,80	0,00	0,00	0,00	8 192 780,80	8 192 780,80	0,00	0,000	100,000
1601	Saldo orçamental	8 192 780,80	0,00	8 192 780,80	0,00	8 192 780,80	0,00	0,00	0,00	8 192 780,80	8 192 780,80	0,00	0,000	100,000
160101	Na posse do serviço	8 192 780,80	0,00	8 192 780,80	0,00	8 192 780,80	0,00	0,00	0,00	8 192 780,80	8 192 780,80	0,00	0,000	100,000
	Total Receitas Correntes	**21 789 100,00**	**190 616,79**	**21 152 224,05**	**110 360,11**	**21 096 436,02**	**79 799,74**	**79 799,74**	**31 509,68**	**20 985 126,60**	**21 016 636,28**	**0,00**	**0,145**	**96,310**
	Total Receitas de Capital	**6 335 900,00**	**84 136,00**	**2 740 886,81**	**3 520,00**	**2 737 366,81**	**0,00**	**0,00**	**0,00**	**2 737 366,81**	**2 737 366,81**	**0,00**	**0,000**	**43,204**
	Total Outras Receitas	**8 192 780,80**	**0,00**	**8 192 780,80**	**0,00**	**8 192 780,80**	**0,00**	**0,00**	**0,00**	**8 192 780,80**	**8 192 780,80**	**0,00**	**0,000**	**100,000**
	Total	**36 317 780,80**	**274 752,79**	**32 085 891,66**	**113 880,11**	**32 026 583,63**	**79 799,74**	**79 799,74**	**31 509,68**	**31 915 274,21**	**31 946 783,89**	**0,00**	**0,087**	**87,878**

ORGÃO EXECUTIVO

Em .... de ..... de .....

.....

ORGÃO DELIBERATIVO

Em .... de ..... de .....

.....

Anexo III

DEMONSTRAÇÃO DE EXECUÇÃO ORÇAMENTAL-DESPESA

Demonstração de Execução Orçamental da Despesa

Ano: 2023

Município de Arouca

(designação da autarquia local)

Euros

Classif. Económica Despesa		Despesas por pagar períod. anteriores	Dotações corrigidas	Cativos/ descativos	Compromissos	Obrigações	Despesas pagas líquidas de reposições			Compromissos a transitar	Obrigações por pagar	Grau de execução orçamental	
Código	Designação						Períodos anteriores	Período corrente	Total			Períodos anteriores	Período corrente
	Despesa corrente												
01	Despesas com o pessoal	63 859,96	8 082 700,00	0,00	6 887 722,75	6 871 888,29	63 859,96	6 727 661,05	6 791 521,01	15 834,46	80 367,28	0,790	83,235
0101	Remunerações certas e permanentes	62 296,54	6 004 200,00	0,00	5 289 666,11	5 276 286,70	62 296,54	5 134 977,00	5 197 273,54	13 379,41	79 013,16	1,038	85,523
010101	Titulares órgãos soberania e memb. órgãos autárq.	3 831,13	129 600,00	0,00	127 646,63	127 646,63	3 831,13	119 973,53	123 804,66	0,00	3 841,97	2,956	92,572
010104	Pessoal quadros-Regime contrato individ. trabalho	53 766,08	4 262 000,00	0,00	3 737 825,04	3 724 445,63	53 766,08	3 602 502,44	3 656 268,52	13 379,41	68 177,11	1,262	84,526
01010401	Pessoal em funções	53 029,89	3 892 600,00	0,00	3 571 932,67	3 571 932,67	53 029,89	3 461 331,29	3 514 361,18	0,00	57 571,49	1,362	88,921
01010402	Alterações obrigatórias posicionamento remunerat.	0,00	35 000,00	0,00	34 174,39	34 174,39	0,00	26 884,51	26 884,51	0,00	7 289,88	0,000	76,813
01010403	Alterações facultativas posicionamento remunerat.	0,00	102 500,00	0,00	0,00	0,00	0,00	0,00	0,00	0,00	0,00	0,000	0,000
01010404	Recrutamento pessoal novos postos trabalho	736,19	231 900,00	0,00	131 717,98	118 338,57	736,19	114 286,64	115 022,83	13 379,41	3 315,74	0,317	49,283
010106	Pessoal contratado a termo	465,30	178 800,00	0,00	94 918,84	94 918,84	465,30	94 134,63	94 599,93	0,00	318,91	0,260	52,648
01010601	Pessoal em funções	465,30	113 700,00	0,00	85 163,52	85 163,52	465,30	84 525,99	84 991,29	0,00	172,23	0,409	74,341
01010604	Recrutamento pessoal novos postos trabalho	0,00	65 100,00	0,00	9 755,32	9 755,32	0,00	9 608,64	9 608,64	0,00	146,68	0,000	14,760
010107	Pessoal em regime de tarefa ou avença	0,00	100,00	0,00	0,00	0,00	0,00	0,00	0,00	0,00	0,00	0,000	0,000
010108	Pessoal aguardando aposentação	31,22	31 500,00	0,00	11 158,96	11 158,96	31,22	11 050,36	11 081,58	0,00	77,38	0,099	35,081
010109	Pessoal em qualquer outra situação	1 246,68	88 800,00	0,00	76 343,78	76 343,78	1 246,68	72 875,10	74 121,78	0,00	2 222,00	1,404	82,067
010111	Representação	1 355,35	52 100,00	0,00	51 373,78	51 373,78	1 355,35	48 467,65	49 823,00	0,00	1 550,78	2,601	93,028
010113	Subsidio de refeição	0,00	458 200,00	0,00	420 264,49	420 264,49	0,00	420 264,49	420 264,49	0,00	0,00	0,000	91,721
010114	Subsídio de férias e de Natal	876,57	728 000,00	0,00	695 088,84	695 088,84	876,57	693 238,30	694 114,87	0,00	973,97	0,120	95,225
010115	Remunerações por doença e maternidade/paternidade	724,21	75 100,00	0,00	75 045,75	75 045,75	724,21	72 470,50	73 194,71	0,00	1 851,04	0,964	96,499
0102	Abonos variáveis ou eventuais	1 563,42	256 600,00	0,00	155 692,88	155 692,88	1 563,42	152 775,34	154 338,76	0,00	1 354,12	0,609	59,538
010202	Horas extraordinárias	405,97	37 700,00	0,00	15 317,20	15 317,20	405,97	14 733,66	15 139,63	0,00	177,57	1,077	39,081
010204	Ajudas de custo	0,00	59 900,00	0,00	28 355,03	28 355,03	0,00	28 355,03	28 355,03	0,00	0,00	0,000	47,337
010205	Abono para falhas	21,50	3 600,00	0,00	3 104,55	3 104,55	21,50	3 074,03	3 095,53	0,00	9,02	0,597	85,390
010210	Subsídio de trabalho nocturno	0,00	100,00	0,00	0,00	0,00	0,00	0,00	0,00	0,00	0,00	0,000	0,000
010211	Subsídio de turno	336,53	23 000,00	0,00	22 859,29	22 859,29	336,53	22 158,89	22 495,42	0,00	363,87	1,463	96,343
010212	Indemnizações por cessação de funções	0,00	28 800,00	0,00	11 185,93	11 185,93	0,00	11 185,93	11 185,93	0,00	0,00	0,000	38,840
010213	Outros suplementos e prémios	0,00	33 100,00	0,00	23 119,96	23 119,96	0,00	23 119,96	23 119,96	0,00	0,00	0,000	69,849
01021301	Prémios de desempenho	0,00	100,00	0,00	0,00	0,00	0,00	0,00	0,00	0,00	0,00	0,000	0,000
01021302	Outros	0,00	33 000,00	0,00	23 119,96	23 119,96	0,00	23 119,96	23 119,96	0,00	0,00	0,000	70,060
010214	Outros abonos em numerário ou espécie	799,42	70 400,00	0,00	51 750,92	51 750,92	799,42	50 147,84	50 947,26	0,00	803,66	1,136	71,233
0103	Segurança social	0,00	1 821 900,00	0,00	1 442 363,76	1 439 908,71	0,00	1 439 908,71	1 439 908,71	2 455,05	0,00	0,000	79,033
010301	Encargos com a saúde	0,00	150 000,00	0,00	144 987,13	144 987,13	0,00	144 987,13	144 987,13	0,00	0,00	0,000	96,658
010302	Outros encargos com a saúde	0,00	45 000,00	0,00	39 035,34	39 035,34	0,00	39 035,34	39 035,34	0,00	0,00	0,000	86,745
010303	Subsídio familiar a criança e jovens	0,00	13 000,00	0,00	11 302,27	11 302,27	0,00	11 302,27	11 302,27	0,00	0,00	0,000	86,941
010304	Outras prestações familiares	0,00	5 000,00	0,00	0,00	0,00	0,00	0,00	0,00	0,00	0,00	0,000	0,000
010305	Contribuições para a segurança social	0,00	1 488 900,00	0,00	1 149 532,59	1 149 142,03	0,00	1 149 142,03	1 149 142,03	390,56	0,00	0,000	77,181
01030501	Assistência doença funcionários públicos (ADSE)	0,00	1 100,00	0,00	445,00	445,00	0,00	445,00	445,00	0,00	0,00	0,000	40,455

Demonstração de Execução Orçamental da Despesa

Ano: 2023

Município de Arouca

(designação da autarquia local)

Euros

Classif. Económica Despesa		Despesas por pagar períod. anteriores	Dotações corrigidas	Cativos/ descativos	Compromissos	Obrigações	Despesas pagas líquidas de reposições			Compromissos a transitar	Obrigações por pagar	Grau de execução orçamental	
Código	Designação						Períodos anteriores	Período corrente	Total			Períodos anteriores	Período corrente
	Despesa corrente												
01030502	Seg.soc.pes.regime contrato trab.funç.públ.(RCTFP)	0,00	1 403 200,00	0,00	1 066 057,72	1 066 057,72	0,00	1 066 057,72	1 066 057,72	0,00	0,00	0,000	75,973
0103050201	Caixa Geral de Aposentações	0,00	537 200,00	0,00	459 802,66	459 802,66	0,00	459 802,66	459 802,66	0,00	0,00	0,000	85,592
0103050202	Segurança Social - Regime Geral	0,00	866 000,00	0,00	606 255,06	606 255,06	0,00	606 255,06	606 255,06	0,00	0,00	0,000	70,006
01030503	Outros	0,00	84 600,00	0,00	83 029,87	82 639,31	0,00	82 639,31	82 639,31	390,56	0,00	0,000	97,682
010306	Acidentes em serviço e doenças profissionais	0,00	20 000,00	0,00	3 589,09	3 589,09	0,00	3 589,09	3 589,09	0,00	0,00	0,000	17,945
010308	Outras pensões	0,00	10 000,00	0,00	6 622,98	6 622,98	0,00	6 622,98	6 622,98	0,00	0,00	0,000	66,230
010309	Seguros	0,00	84 900,00	0,00	84 724,14	82 659,65	0,00	82 659,65	82 659,65	2 064,49	0,00	0,000	97,361
01030901	Seguros acidentes trabalho doenças profissionais	0,00	84 800,00	0,00	84 724,14	82 659,65	0,00	82 659,65	82 659,65	2 064,49	0,00	0,000	97,476
01030902	Seguros de saúde	0,00	100,00	0,00	0,00	0,00	0,00	0,00	0,00	0,00	0,00	0,000	0,000
010310	Outras despesas de segurança social	0,00	5 100,00	0,00	2 570,22	2 570,22	0,00	2 570,22	2 570,22	0,00	0,00	0,000	50,396
01031001	Eventualidade, Maternidade, Paternidade e adopção	0,00	5 000,00	0,00	2 570,22	2 570,22	0,00	2 570,22	2 570,22	0,00	0,00	0,000	51,404
01031002	Outras despesas de segurança social	0,00	100,00	0,00	0,00	0,00	0,00	0,00	0,00	0,00	0,00	0,000	0,000
02	Aquisição de bens e serviços	4 171,20	12 448 200,00	0,00	10 759 001,02	8 617 739,11	4 171,20	8 604 305,81	8 608 477,01	2 141 261,91	9 262,10	0,034	69,121
0201	Aquisição de bens	0,00	2 410 200,00	0,00	1 941 638,90	1 646 921,91	0,00	1 646 921,91	1 646 921,91	294 716,99	0,00	0,000	68,331
020101	Matérias-primas e subsidiárias	0,00	400,00	0,00	0,00	0,00	0,00	0,00	0,00	0,00	0,00	0,000	0,000
020102	Combustíveis e lubrificantes	0,00	394 500,00	0,00	304 554,60	186 412,28	0,00	186 412,28	186 412,28	118 142,32	0,00	0,000	47,253
02010201	Gasolina	0,00	28 000,00	0,00	16 288,32	4 227,05	0,00	4 227,05	4 227,05	12 061,27	0,00	0,000	15,097
02010202	Gasóleo	0,00	246 800,00	0,00	208 108,93	158 993,71	0,00	158 993,71	158 993,71	49 115,22	0,00	0,000	64,422
02010299	Outros	0,00	119 700,00	0,00	80 157,35	23 191,52	0,00	23 191,52	23 191,52	56 965,83	0,00	0,000	19,375
020103	Munições, explosivos e artifícios	0,00	100,00	0,00	0,00	0,00	0,00	0,00	0,00	0,00	0,00	0,000	0,000
020104	Limpeza e higiene	0,00	68 700,00	0,00	50 415,34	37 920,81	0,00	37 920,81	37 920,81	12 494,53	0,00	0,000	55,198
020105	Alimentação-Refeições confecionadas	0,00	863 500,00	0,00	843 182,51	771 366,82	0,00	771 366,82	771 366,82	71 815,69	0,00	0,000	89,330
02010501	Alimentação-Refeições confecionadas - GOP	0,00	855 600,00	0,00	843 119,51	771 303,82	0,00	771 303,82	771 303,82	71 815,69	0,00	0,000	90,148
02010502	Alimentação-Refeições confecionadas - Orçamento	0,00	7 900,00	0,00	63,00	63,00	0,00	63,00	63,00	0,00	0,00	0,000	0,797
020106	Alimentação-Géneros para confecionar	0,00	1 000,00	0,00	0,00	0,00	0,00	0,00	0,00	0,00	0,00	0,000	0,000
020107	Vestuário e artigos pessoais	0,00	45 400,00	0,00	30 988,62	30 465,19	0,00	30 465,19	30 465,19	523,43	0,00	0,000	67,104
020108	Material de escritório	0,00	41 400,00	0,00	32 300,88	32 100,47	0,00	32 100,47	32 100,47	200,41	0,00	0,000	77,537
020109	Produtos químicos e farmacêuticos	0,00	3 900,00	0,00	1 591,77	1 591,77	0,00	1 591,77	1 591,77	0,00	0,00	0,000	40,815
020111	Material de consumo clínico	0,00	800,00	0,00	153,49	145,20	0,00	145,20	145,20	8,29	0,00	0,000	18,150
020112	Material de transporte-Peças	0,00	27 100,00	0,00	18 955,81	17 823,52	0,00	17 823,52	17 823,52	1 132,29	0,00	0,000	65,769
020113	Material de consumo hoteleiro	0,00	500,00	0,00	62,04	62,04	0,00	62,04	62,04	0,00	0,00	0,000	12,408
020114	Outro material-Peças	0,00	21 300,00	0,00	21 009,37	18 617,82	0,00	18 617,82	18 617,82	2 391,55	0,00	0,000	87,408
020115	Prémios, condecorações e ofertas	0,00	155 100,00	0,00	90 479,23	78 660,30	0,00	78 660,30	78 660,30	11 818,93	0,00	0,000	50,716
02011501	Prémios, condecorações e ofertas - GOP	0,00	85 500,00	0,00	46 441,96	38 225,87	0,00	38 225,87	38 225,87	8 216,09	0,00	0,000	44,709
02011502	Prémios, condecorações e ofertas - Orçamento	0,00	69 600,00	0,00	44 037,27	40 434,43	0,00	40 434,43	40 434,43	3 602,84	0,00	0,000	58,095
020116	Mercadorias para venda	0,00	5 300,00	0,00	85,50	85,50	0,00	85,50	85,50	0,00	0,00	0,000	1,613

Demonstração de Execução Orçamental da Despesa

Ano: 2023

Município de Arouca

(designação da autarquia local)

Euros

Classif. Económica Despesa		Despesas por pagar períod. anteriores	Dotações corrigidas	Cativos/ descativos	Compromissos	Obrigações	Despesas pagas líquidas de reposições			Compromissos a transitar	Obrigações por pagar	Grau de execução orçamental	
Código	Designação						Períodos anteriores	Período corrente	Total			Períodos anteriores	Período corrente
	Despesa corrente												
02011603	Outras	0,00	5 300,00	0,00	85,50	85,50	0,00	85,50	85,50	0,00	0,00	0,000	1,613
020117	Ferramentas e utensílios	0,00	9 200,00	0,00	2 192,61	2 126,16	0,00	2 126,16	2 126,16	66,45	0,00	0,000	23,110
020118	Livros e documentação técnica	0,00	1 600,00	0,00	299,62	108,81	0,00	108,81	108,81	190,81	0,00	0,000	6,801
020119	Artigos honoríficos e de decoração	0,00	700,00	0,00	0,00	0,00	0,00	0,00	0,00	0,00	0,00	0,000	0,000
020120	Material de educação, cultura e recreio	0,00	34 600,00	0,00	19 753,23	14 373,29	0,00	14 373,29	14 373,29	5 379,94	0,00	0,000	41,541
02012001	Material de educação, cultura e recreio - GOP	0,00	7 100,00	0,00	5 419,91	4 496,30	0,00	4 496,30	4 496,30	923,61	0,00	0,000	63,328
02012002	Material de educação,cultura e recreio - Orçamento	0,00	27 500,00	0,00	14 333,32	9 876,99	0,00	9 876,99	9 876,99	4 456,33	0,00	0,000	35,916
020121	Outros bens	0,00	735 100,00	0,00	525 614,28	455 061,93	0,00	455 061,93	455 061,93	70 552,35	0,00	0,000	61,905
02012101	Outros bens - GOP	0,00	163 700,00	0,00	89 441,17	85 366,06	0,00	85 366,06	85 366,06	4 075,11	0,00	0,000	52,148
02012102	Outros bens - Orçamento	0,00	571 400,00	0,00	436 173,11	369 695,87	0,00	369 695,87	369 695,87	66 477,24	0,00	0,000	64,700
0202	Aquisição de serviços	4 171,20	10 038 000,00	0,00	8 817 362,12	6 970 817,20	4 171,20	6 957 383,90	6 961 555,10	1 846 544,92	9 262,10	0,042	69,310
020201	Encargos das instalações	0,00	943 000,00	0,00	911 100,57	800 016,03	0,00	800 016,03	800 016,03	111 084,54	0,00	0,000	84,837
02020101	Encargos de instalações - GOP	0,00	500,00	0,00	0,00	0,00	0,00	0,00	0,00	0,00	0,00	0,000	0,000
02020102	Encargos de instalações - Orçamento	0,00	942 500,00	0,00	911 100,57	800 016,03	0,00	800 016,03	800 016,03	111 084,54	0,00	0,000	84,882
020202	Limpeza e higiene	44,43	542 300,00	0,00	523 792,92	397 274,99	44,43	397 230,56	397 274,99	126 517,93	0,00	0,008	73,249
020203	Conservação de bens	238,54	703 200,00	0,00	670 296,96	472 077,14	238,54	471 231,22	471 469,76	198 219,82	607,38	0,034	67,012
02020301	Conservação de bens - GOP	0,00	36 900,00	0,00	35 584,74	4 832,30	0,00	4 832,30	4 832,30	30 752,44	0,00	0,000	13,096
02020302	Conservação de bens - orçamento	238,54	666 300,00	0,00	634 712,22	467 244,84	238,54	466 398,92	466 637,46	167 467,38	607,38	0,036	69,998
020204	Locação de edifícios	403,18	23 000,00	0,00	20 401,19	20 401,19	403,18	19 588,01	19 991,19	0,00	410,00	1,753	85,165
020206	Locação de material de transporte	0,00	600,00	0,00	0,00	0,00	0,00	0,00	0,00	0,00	0,00	0,000	0,000
02020601	Locação de material de transporte - GOP	0,00	100,00	0,00	0,00	0,00	0,00	0,00	0,00	0,00	0,00	0,000	0,000
02020602	Locação de material de transporte - Orçamento	0,00	500,00	0,00	0,00	0,00	0,00	0,00	0,00	0,00	0,00	0,000	0,000
020208	Locação de outros bens	31,25	118 500,00	0,00	110 131,73	89 654,69	31,25	89 592,19	89 623,44	20 477,04	31,25	0,026	75,605
02020801	Locação de outros bens - GOP	0,00	67 000,00	0,00	66 241,65	52 229,91	0,00	52 229,91	52 229,91	14 011,74	0,00	0,000	77,955
02020802	Locação de outros bens - Orçamento	31,25	51 500,00	0,00	43 890,08	37 424,78	31,25	37 362,28	37 393,53	6 465,30	31,25	0,061	72,548
020209	Comunicações	0,00	86 400,00	0,00	69 623,51	54 428,07	0,00	54 428,07	54 428,07	15 195,44	0,00	0,000	62,995
02020901	Comunicações - GOP	0,00	2 100,00	0,00	0,00	0,00	0,00	0,00	0,00	0,00	0,00	0,000	0,000
02020902	Comunicações - Orçamento	0,00	84 300,00	0,00	69 623,51	54 428,07	0,00	54 428,07	54 428,07	15 195,44	0,00	0,000	64,565
020210	Transportes	0,00	1 052 100,00	0,00	993 262,79	828 919,64	0,00	828 919,64	828 919,64	164 343,15	0,00	0,000	78,787
02021001	Transportes - GOP	0,00	919 500,00	0,00	895 978,88	765 535,02	0,00	765 535,02	765 535,02	130 443,86	0,00	0,000	83,256
02021002	Transportes - Orçamento	0,00	132 600,00	0,00	97 283,91	63 384,62	0,00	63 384,62	63 384,62	33 899,29	0,00	0,000	47,801
020211	Representação dos serviços	0,00	22 300,00	0,00	15 003,50	14 259,50	0,00	14 259,50	14 259,50	744,00	0,00	0,000	63,944
020212	Seguros	0,00	93 200,00	0,00	78 762,24	77 488,32	0,00	77 488,32	77 488,32	1 273,92	0,00	0,000	83,142
02021201	Estágios profissionais	0,00	1 100,00	0,00	0,00	0,00	0,00	0,00	0,00	0,00	0,00	0,000	0,000
02021202	Outros	0,00	92 100,00	0,00	78 762,24	77 488,32	0,00	77 488,32	77 488,32	1 273,92	0,00	0,000	84,135
020213	Deslocações e estadas	0,00	15 500,00	0,00	5 777,66	5 593,41	0,00	5 593,41	5 593,41	184,25	0,00	0,000	36,087

Demonstração de Execução Orçamental da Despesa

Ano: 2023

Município de Arouca

(designação da autarquia local)

Euros

Classif. Económica Despesa		Despesas por pagar períod. anteriores	Dotações corrigidas	Cativos/ descativos	Compromissos	Obrigações	Despesas pagas líquidas de reposições			Compromissos a transitar	Obrigações por pagar	Grau de execução orçamental	
Código	Designação						Períodos anteriores	Período corrente	Total			Períodos anteriores	Período corrente
	Despesa corrente												
020214	Estudos, parec., proj. e consultadoria	0,00	329 100,00	0,00	310 295,76	133 928,55	0,00	130 051,05	130 051,05	176 367,21	3 877,50	0,000	39,517
02021401	Estudos, parec., proj. e consultadoria - GOP	0,00	56 300,00	0,00	49 778,10	22 447,50	0,00	22 447,50	22 447,50	27 330,60	0,00	0,000	39,871
02021402	Estudos, parec., proj. e consultadoria - Orçamento	0,00	272 800,00	0,00	260 517,66	111 481,05	0,00	107 603,55	107 603,55	149 036,61	3 877,50	0,000	39,444
020215	Formação	75,00	29 100,00	0,00	14 524,11	12 781,21	75,00	12 706,21	12 781,21	1 742,90	0,00	0,258	43,664
020216	Seminários, exposições e similares	0,00	9 000,00	0,00	7 784,67	7 784,67	0,00	7 784,67	7 784,67	0,00	0,00	0,000	86,496
020217	Publicidade	0,00	60 800,00	0,00	53 296,13	44 721,65	0,00	44 721,65	44 721,65	8 574,48	0,00	0,000	73,555
02021701	Publicidade - GOP	0,00	1 000,00	0,00	0,00	0,00	0,00	0,00	0,00	0,00	0,00	0,000	0,000
02021702	Publicidade - Orçamento	0,00	59 800,00	0,00	53 296,13	44 721,65	0,00	44 721,65	44 721,65	8 574,48	0,00	0,000	74,785
020218	Vigilância e segurança	0,00	251 800,00	0,00	207 237,70	190 511,02	0,00	190 511,02	190 511,02	16 726,68	0,00	0,000	75,660
020219	Assistência técnica	0,00	151 700,00	0,00	112 422,99	106 264,45	0,00	106 264,45	106 264,45	6 158,54	0,00	0,000	70,049
020220	Outros trabalhos especializados	0,00	165 800,00	0,00	101 360,88	69 958,29	0,00	69 958,29	69 958,29	31 402,59	0,00	0,000	42,194
02022001	Outros trabalhos especializados - GOP	0,00	56 800,00	0,00	25 061,25	12 177,00	0,00	12 177,00	12 177,00	12 884,25	0,00	0,000	21,438
02022002	Outros trabalhos especializados - Orçamento	0,00	109 000,00	0,00	76 299,63	57 781,29	0,00	57 781,29	57 781,29	18 518,34	0,00	0,000	53,010
020224	Encargos de cobrança de receitas	0,00	92 400,00	0,00	92 394,93	90 938,91	0,00	90 938,91	90 938,91	1 456,02	0,00	0,000	98,419
020225	Outros serviços	3 378,80	5 348 200,00	0,00	4 519 891,88	3 553 815,47	3 378,80	3 546 100,70	3 549 479,50	966 076,41	4 335,97	0,063	66,305
02022501	Outros serviços - GOP	474,36	4 267 300,00	0,00	3 539 375,23	2 808 028,85	474,36	2 806 003,64	2 806 478,00	731 346,38	1 550,85	0,011	65,756
02022502	Outros serviços - Orçamento	2 904,44	1 080 900,00	0,00	980 516,65	745 786,62	2 904,44	740 097,06	743 001,50	234 730,03	2 785,12	0,269	68,470
03	Juros e outros encargos	0,00	33 900,00	0,00	20 718,26	19 407,87	0,00	19 407,87	19 407,87	1 310,39	0,00	0,000	57,250
0301	Juros da dívida pública	0,00	20 400,00	0,00	17 564,84	17 564,84	0,00	17 564,84	17 564,84	0,00	0,00	0,000	86,102
030103	Socied.financ.-Bancos e outras instit. financeiras	0,00	20 400,00	0,00	17 564,84	17 564,84	0,00	17 564,84	17 564,84	0,00	0,00	0,000	86,102
03010302	Empréstimos de médio e longo prazos	0,00	20 400,00	0,00	17 564,84	17 564,84	0,00	17 564,84	17 564,84	0,00	0,00	0,000	86,102
0301030211	Habitação Social em S.Pedro/Arouca	0,00	200,00	0,00	116,17	116,17	0,00	116,17	116,17	0,00	0,00	0,000	58,085
0301030212	Habitação Social em Alvarenga	0,00	100,00	0,00	76,69	76,69	0,00	76,69	76,69	0,00	0,00	0,000	76,690
0301030234	Centro Escolar de Escariz	0,00	2 900,00	0,00	2 450,03	2 450,03	0,00	2 450,03	2 450,03	0,00	0,00	0,000	84,484
0301030235	Pólo Escolar de Fermêdo	0,00	5 000,00	0,00	4 076,51	4 076,51	0,00	4 076,51	4 076,51	0,00	0,00	0,000	81,530
0301030236	Pólo Escolar do Burgo	0,00	5 500,00	0,00	4 898,66	4 898,66	0,00	4 898,66	4 898,66	0,00	0,00	0,000	89,067
0301030237	Centro Escolar de Chave	0,00	4 000,00	0,00	3 365,60	3 365,60	0,00	3 365,60	3 365,60	0,00	0,00	0,000	84,140
0301030238	Requalif.espaços envolv. Mosteiro (QREN-EQ 2011)	0,00	2 700,00	0,00	2 581,18	2 581,18	0,00	2 581,18	2 581,18	0,00	0,00	0,000	95,599
0302	Outros encargos correntes da dívida pública	0,00	300,00	0,00	16,60	16,60	0,00	16,60	16,60	0,00	0,00	0,000	5,533
030201	Despesas diversas	0,00	300,00	0,00	16,60	16,60	0,00	16,60	16,60	0,00	0,00	0,000	5,533
0303	Juros de locação financeira	0,00	3 500,00	0,00	1 235,39	0,00	0,00	0,00	0,00	1 235,39	0,00	0,000	0,000
030305	Material de transporte	0,00	3 300,00	0,00	1 235,39	0,00	0,00	0,00	0,00	1 235,39	0,00	0,000	0,000
030307	Maquinaria e equipamento	0,00	200,00	0,00	0,00	0,00	0,00	0,00	0,00	0,00	0,00	0,000	0,000
0305	Outros juros	0,00	2 400,00	0,00	1 660,71	1 660,71	0,00	1 660,71	1 660,71	0,00	0,00	0,000	69,196
030502	Outros juros	0,00	2 400,00	0,00	1 660,71	1 660,71	0,00	1 660,71	1 660,71	0,00	0,00	0,000	69,196
0306	Outros encargos financeiros	0,00	7 300,00	0,00	240,72	165,72	0,00	165,72	165,72	75,00	0,00	0,000	2,270

Demonstração de Execução Orçamental da Despesa

Ano: 2023

Município de Arouca

(designação da autarquia local)

Euros

Classif. Económica Despesa		Despesas por pagar períod. anteriores	Dotações corrigidas	Cativos/ descativos	Compromissos	Obrigações	Despesas pagas líquidas de reposições			Compromissos a transitar	Obrigações por pagar	Grau de execução orçamental	
Código	Designação						Períodos anteriores	Período corrente	Total			Períodos anteriores	Período corrente
	Despesa corrente												
030601	Outros encargos financeiros	0,00	7 300,00	0,00	240,72	165,72	0,00	165,72	165,72	75,00	0,00	0,000	2,270
04	Transferências correntes	0,00	1 928 700,00	0,00	1 758 216,16	1 431 165,00	0,00	1 430 977,00	1 430 977,00	327 051,16	188,00	0,000	74,194
0401	Sociedades e quase sociedades não financeiras	0,00	79 000,00	0,00	43 870,00	39 870,00	0,00	39 870,00	39 870,00	4 000,00	0,00	0,000	50,468
040101	Públicas	0,00	16 300,00	0,00	0,00	0,00	0,00	0,00	0,00	0,00	0,00	0,000	0,000
04010102	Outras	0,00	16 300,00	0,00	0,00	0,00	0,00	0,00	0,00	0,00	0,00	0,000	0,000
040102	Privadas	0,00	62 700,00	0,00	43 870,00	39 870,00	0,00	39 870,00	39 870,00	4 000,00	0,00	0,000	63,589
04010201	Privadas - GOP	0,00	27 600,00	0,00	24 200,00	24 200,00	0,00	24 200,00	24 200,00	0,00	0,00	0,000	87,681
04010202	Privadas - Orçamento	0,00	35 100,00	0,00	19 670,00	15 670,00	0,00	15 670,00	15 670,00	4 000,00	0,00	0,000	44,644
0403	Administração central	0,00	59 400,00	0,00	44 412,00	27 412,00	0,00	27 412,00	27 412,00	17 000,00	0,00	0,000	46,148
040301	Estado	0,00	59 400,00	0,00	44 412,00	27 412,00	0,00	27 412,00	27 412,00	17 000,00	0,00	0,000	46,148
04030101	Estado - GOP	0,00	27 500,00	0,00	27 412,00	27 412,00	0,00	27 412,00	27 412,00	0,00	0,00	0,000	99,680
04030102	Estado - Orçamento	0,00	31 900,00	0,00	17 000,00	0,00	0,00	0,00	0,00	17 000,00	0,00	0,000	0,000
0405	Administração local	0,00	324 800,00	0,00	317 229,97	158 388,10	0,00	158 388,10	158 388,10	158 841,87	0,00	0,000	48,765
040501	Continente	0,00	324 800,00	0,00	317 229,97	158 388,10	0,00	158 388,10	158 388,10	158 841,87	0,00	0,000	48,765
04050101	Munícipios	0,00	100,00	0,00	0,00	0,00	0,00	0,00	0,00	0,00	0,00	0,000	0,000
04050102	Freguesias	0,00	46 000,00	0,00	41 712,90	35 793,82	0,00	35 793,82	35 793,82	5 919,08	0,00	0,000	77,813
0405010201	Freguesias - GOP	0,00	27 500,00	0,00	26 271,08	20 352,00	0,00	20 352,00	20 352,00	5 919,08	0,00	0,000	74,007
0405010202	Freguesias - Orçamento	0,00	18 500,00	0,00	15 441,82	15 441,82	0,00	15 441,82	15 441,82	0,00	0,00	0,000	83,469
04050104	Associações de munícipios	0,00	91 100,00	0,00	88 665,64	79 954,28	0,00	79 954,28	79 954,28	8 711,36	0,00	0,000	87,765
0405010401	Associações de munícipios - GOP	0,00	91 000,00	0,00	88 665,64	79 954,28	0,00	79 954,28	79 954,28	8 711,36	0,00	0,000	87,862
0405010402	Associações de munícipios - Orçamento	0,00	100,00	0,00	0,00	0,00	0,00	0,00	0,00	0,00	0,00	0,000	0,000
04050108	Outros	0,00	187 600,00	0,00	186 851,43	42 640,00	0,00	42 640,00	42 640,00	144 211,43	0,00	0,000	22,729
0405010801	Outros - GOP	0,00	181 700,00	0,00	180 974,00	42 334,00	0,00	42 334,00	42 334,00	138 640,00	0,00	0,000	23,299
0405010802	Outros - Orçamento	0,00	5 900,00	0,00	5 877,43	306,00	0,00	306,00	306,00	5 571,43	0,00	0,000	5,186
0406	Segurança social	0,00	200,00	0,00	0,00	0,00	0,00	0,00	0,00	0,00	0,00	0,000	0,000
040601	Sistemas de solidariedade e segurança social	0,00	200,00	0,00	0,00	0,00	0,00	0,00	0,00	0,00	0,00	0,000	0,000
04060101	Estágios profissionais - segurança social	0,00	100,00	0,00	0,00	0,00	0,00	0,00	0,00	0,00	0,00	0,000	0,000
04060102	Outros	0,00	100,00	0,00	0,00	0,00	0,00	0,00	0,00	0,00	0,00	0,000	0,000
0407	Instituições sem fins lucrativos	0,00	1 171 300,00	0,00	1 147 030,51	1 049 347,30	0,00	1 049 347,30	1 049 347,30	97 683,21	0,00	0,000	89,588
040701	Instituições sem fins lucrativos	0,00	1 171 300,00	0,00	1 147 030,51	1 049 347,30	0,00	1 049 347,30	1 049 347,30	97 683,21	0,00	0,000	89,588
04070101	Instituições sem fins lucrativos - GOP	0,00	1 129 700,00	0,00	1 121 960,51	1 026 677,30	0,00	1 026 677,30	1 026 677,30	95 283,21	0,00	0,000	90,881
04070102	Instituições sem fins lucrativos - Orçamento	0,00	41 600,00	0,00	25 070,00	22 670,00	0,00	22 670,00	22 670,00	2 400,00	0,00	0,000	54,495
0408	Famílias	0,00	293 700,00	0,00	205 673,68	156 147,60	0,00	155 959,60	155 959,60	49 526,08	188,00	0,000	53,102
040802	Outras	0,00	293 700,00	0,00	205 673,68	156 147,60	0,00	155 959,60	155 959,60	49 526,08	188,00	0,000	53,102
04080201	Outras - GOP	0,00	145 700,00	0,00	138 847,80	117 966,80	0,00	117 778,80	117 778,80	20 881,00	188,00	0,000	80,837
04080202	Outras - Orçamento	0,00	147 900,00	0,00	66 825,88	38 180,80	0,00	38 180,80	38 180,80	28 645,08	0,00	0,000	25,815

Demonstração de Execução Orçamental da Despesa

Ano: 2023

Município de Arouca

(designação da autarquia local)

Euros

Classif. Económica Despesa		Despesas por pagar períod. anteriores	Dotações corrigidas	Cativos/ descativos	Compromissos	Obrigações	Despesas pagas líquidas de reposições			Compromissos a transitar	Obrigações por pagar	Grau de execução orçamental	
Código	Designação						Períodos anteriores	Período corrente	Total			Períodos anteriores	Período corrente
	Despesa corrente												
04080203	Estágios profissionais	0,00	100,00	0,00	0,00	0,00	0,00	0,00	0,00	0,00	0,00	0,000	0,000
0409	Resto do mundo	0,00	300,00	0,00	0,00	0,00	0,00	0,00	0,00	0,00	0,00	0,000	0,000
040901	Resto do Mundo - União Europeia-Instituições	0,00	100,00	0,00	0,00	0,00	0,00	0,00	0,00	0,00	0,00	0,000	0,000
040902	Resto do Mundo - União Europeia-Países membros	0,00	100,00	0,00	0,00	0,00	0,00	0,00	0,00	0,00	0,00	0,000	0,000
040903	Resto Mundo -Países terceiros e org.internacionais	0,00	100,00	0,00	0,00	0,00	0,00	0,00	0,00	0,00	0,00	0,000	0,000
06	Outras despesas correntes	0,00	779 280,80	0,00	513 207,61	395 236,16	0,00	395 236,16	395 236,16	117 971,45	0,00	0,000	50,718
0602	Diversas	0,00	779 280,80	0,00	513 207,61	395 236,16	0,00	395 236,16	395 236,16	117 971,45	0,00	0,000	50,718
060201	Impostos e taxas	0,00	8 300,00	0,00	0,00	0,00	0,00	0,00	0,00	0,00	0,00	0,000	0,000
06020101	Restituições de impostos e taxas	0,00	8 300,00	0,00	0,00	0,00	0,00	0,00	0,00	0,00	0,00	0,000	0,000
060202	Activos incorpóreos	0,00	400,00	0,00	0,00	0,00	0,00	0,00	0,00	0,00	0,00	0,000	0,000
060203	Outras	0,00	770 580,80	0,00	513 207,61	395 236,16	0,00	395 236,16	395 236,16	117 971,45	0,00	0,000	51,291
06020301	Outras restituições	0,00	300,00	0,00	0,00	0,00	0,00	0,00	0,00	0,00	0,00	0,000	0,000
06020302	IVA pago	0,00	50 200,00	0,00	0,00	0,00	0,00	0,00	0,00	0,00	0,00	0,000	0,000
06020305	Outras	0,00	720 080,80	0,00	513 207,61	395 236,16	0,00	395 236,16	395 236,16	117 971,45	0,00	0,000	54,888
0602030501	Outras - GOP	0,00	353 700,00	0,00	302 786,07	184 960,09	0,00	184 960,09	184 960,09	117 825,98	0,00	0,000	52,293
0602030502	Outras - orçamento	0,00	366 380,80	0,00	210 421,54	210 276,07	0,00	210 276,07	210 276,07	145,47	0,00	0,000	57,393
	Despesa de capital												
07	Aquisição de bens de capital	5 898,15	10 983 500,00	0,00	7 660 333,47	4 897 763,66	5 898,15	4 891 865,51	4 897 763,66	2 762 569,81	0,00	0,054	44,538
0701	Investimentos	5 898,15	10 937 000,00	0,00	7 624 504,63	4 872 421,16	5 898,15	4 866 523,01	4 872 421,16	2 752 083,47	0,00	0,054	44,496
070101	Terrenos	0,00	224 000,00	0,00	50 415,42	33 893,50	0,00	33 893,50	33 893,50	16 521,92	0,00	0,000	15,131
070102	Habitações	0,00	2 387 800,00	0,00	1 470 838,97	574 410,78	0,00	574 410,78	574 410,78	896 428,19	0,00	0,000	24,056
07010201	Construção	0,00	1 687 800,00	0,00	1 047 291,84	521 781,55	0,00	521 781,55	521 781,55	525 510,29	0,00	0,000	30,915
07010203	Reparação e beneficiação	0,00	700 000,00	0,00	423 547,13	52 629,23	0,00	52 629,23	52 629,23	370 917,90	0,00	0,000	7,518
070103	Edifícios	0,00	1 957 900,00	0,00	1 439 907,35	550 658,57	0,00	550 658,57	550 658,57	889 248,78	0,00	0,000	28,125
07010301	Instalações de serviços	0,00	51 200,00	0,00	0,00	0,00	0,00	0,00	0,00	0,00	0,00	0,000	0,000
07010302	Instalações desportivas e recreativas	0,00	153 000,00	0,00	131 931,71	131 931,71	0,00	131 931,71	131 931,71	0,00	0,00	0,000	86,230
07010305	Escolas	0,00	621 500,00	0,00	568 794,01	233 894,87	0,00	233 894,87	233 894,87	334 899,14	0,00	0,000	37,634
07010307	Outros	0,00	1 132 200,00	0,00	739 181,63	184 831,99	0,00	184 831,99	184 831,99	554 349,64	0,00	0,000	16,325
070104	Construções diversas	856,75	5 215 100,00	0,00	4 015 388,64	3 228 548,81	856,75	3 227 692,06	3 228 548,81	786 839,83	0,00	0,016	61,891
07010401	Viadutos, arruamentos e obras complementares	0,00	544 800,00	0,00	165 766,86	52 891,82	0,00	52 891,82	52 891,82	112 875,04	0,00	0,000	9,708
07010402	Sistemas de drenagem de águas residuais	0,00	100,00	0,00	0,00	0,00	0,00	0,00	0,00	0,00	0,00	0,000	0,000
07010404	Iluminação pública	0,00	1 000,00	0,00	0,00	0,00	0,00	0,00	0,00	0,00	0,00	0,000	0,000
07010405	Parques e jardins	0,00	10 200,00	0,00	10 107,52	0,00	0,00	0,00	0,00	10 107,52	0,00	0,000	0,000
07010406	Instalações desportivas e recreativas	0,00	212 300,00	0,00	0,00	0,00	0,00	0,00	0,00	0,00	0,00	0,000	0,000
07010407	Captação e distribuição de água	0,00	100,00	0,00	0,00	0,00	0,00	0,00	0,00	0,00	0,00	0,000	0,000
07010408	Viação rural	856,75	1 634 600,00	0,00	1 298 486,98	923 826,45	856,75	922 969,70	923 826,45	374 660,53	0,00	0,052	56,465

Demonstração de Execução Orçamental da Despesa

Ano: 2023

Município de Arouca

(designação da autarquia local)

Euros

Classif. Económica Despesa		Despesas por pagar períod. anteriores	Dotações corrigidas	Cativos/ descativos	Compromissos	Obrigações	Despesas pagas líquidas de reposições			Compromissos a transitar	Obrigações por pagar	Grau de execução orçamental	
Código	Designação						Períodos anteriores	Período corrente	Total			Períodos anteriores	Período corrente
	Despesa de capital												
07010412	Cemitérios	0,00	100,00	0,00	0,00	0,00	0,00	0,00	0,00	0,00	0,00	0,000	0,000
07010413	Outros	0,00	2 811 900,00	0,00	2 541 027,28	2 251 830,54	0,00	2 251 830,54	2 251 830,54	289 196,74	0,00	0,000	80,082
070106	Material de transporte	0,00	444 600,00	0,00	148 878,62	148 878,62	0,00	148 878,62	148 878,62	0,00	0,00	0,000	33,486
07010601	Recolha de resíduos	0,00	115 800,00	0,00	73 677,00	73 677,00	0,00	73 677,00	73 677,00	0,00	0,00	0,000	63,624
07010602	Outro	0,00	328 800,00	0,00	75 201,62	75 201,62	0,00	75 201,62	75 201,62	0,00	0,00	0,000	22,872
070107	Equipamento de informática	0,00	131 300,00	0,00	119 071,63	119 071,63	0,00	119 071,63	119 071,63	0,00	0,00	0,000	90,687
070108	Software informático	0,00	24 200,00	0,00	15 634,15	6 479,26	0,00	6 479,26	6 479,26	9 154,89	0,00	0,000	26,774
070109	Equipamento administrativo	23,00	48 800,00	0,00	46 989,25	35 666,29	23,00	35 643,29	35 666,29	11 322,96	0,00	0,047	73,040
070110	Equipamento básico	5 018,40	460 500,00	0,00	288 399,06	153 217,74	5 018,40	148 199,34	153 217,74	135 181,32	0,00	1,090	32,182
07011001	Equipamento de recolha de resíduos	0,00	106 000,00	0,00	54 234,70	24 365,38	0,00	24 365,38	24 365,38	29 869,32	0,00	0,000	22,986
07011002	Outro	5 018,40	354 500,00	0,00	234 164,36	128 852,36	5 018,40	123 833,96	128 852,36	105 312,00	0,00	1,416	34,932
070111	Ferramentas e utensílios	0,00	6 200,00	0,00	4 735,82	4 681,04	0,00	4 681,04	4 681,04	54,78	0,00	0,000	75,501
070112	Artigos e objectos de valor	0,00	200,00	0,00	0,00	0,00	0,00	0,00	0,00	0,00	0,00	0,000	0,000
070115	Outros investimentos	0,00	36 400,00	0,00	24 245,72	16 914,92	0,00	16 914,92	16 914,92	7 330,80	0,00	0,000	46,470
0702	Locação financeira	0,00	46 500,00	0,00	35 828,84	25 342,50	0,00	25 342,50	25 342,50	10 486,34	0,00	0,000	54,500
070205	Material de transporte	0,00	36 200,00	0,00	35 828,84	25 342,50	0,00	25 342,50	25 342,50	10 486,34	0,00	0,000	70,007
070207	Maquinaria e equipamento	0,00	10 300,00	0,00	0,00	0,00	0,00	0,00	0,00	0,00	0,00	0,000	0,000
08	Transferências de capital	0,00	1 771 800,00	0,00	1 290 601,22	773 959,92	0,00	773 959,92	773 959,92	516 641,30	0,00	0,000	43,682
0801	Sociedades e quase sociedades não financeiras	0,00	280 800,00	0,00	230 675,05	5 000,00	0,00	5 000,00	5 000,00	225 675,05	0,00	0,000	1,781
080101	Públicas	0,00	280 800,00	0,00	230 675,05	5 000,00	0,00	5 000,00	5 000,00	225 675,05	0,00	0,000	1,781
08010102	Outras	0,00	280 800,00	0,00	230 675,05	5 000,00	0,00	5 000,00	5 000,00	225 675,05	0,00	0,000	1,781
0805	Administração local	0,00	1 237 900,00	0,00	820 461,49	705 093,75	0,00	705 093,75	705 093,75	115 367,74	0,00	0,000	56,959
080501	Continente	0,00	1 237 900,00	0,00	820 461,49	705 093,75	0,00	705 093,75	705 093,75	115 367,74	0,00	0,000	56,959
08050102	Freguesias	0,00	1 227 900,00	0,00	820 056,40	704 688,66	0,00	704 688,66	704 688,66	115 367,74	0,00	0,000	57,390
08050104	Associações de munícipios	0,00	10 000,00	0,00	405,09	405,09	0,00	405,09	405,09	0,00	0,00	0,000	4,051
0807	Instituições sem fins lucrativos	0,00	253 100,00	0,00	239 464,68	63 866,17	0,00	63 866,17	63 866,17	175 598,51	0,00	0,000	25,234
080701	Instituições sem fins lucrativos	0,00	253 100,00	0,00	239 464,68	63 866,17	0,00	63 866,17	63 866,17	175 598,51	0,00	0,000	25,234
09	Activos financeiros	0,00	1 000,00	0,00	0,00	0,00	0,00	0,00	0,00	0,00	0,00	0,000	0,000
0907	Acções e outras participações	0,00	1 000,00	0,00	0,00	0,00	0,00	0,00	0,00	0,00	0,00	0,000	0,000
090701	Socied.e quase socied.não financeiras-Privadas	0,00	500,00	0,00	0,00	0,00	0,00	0,00	0,00	0,00	0,00	0,000	0,000
090702	Socied.e quase socied.não financeiras-Públicas	0,00	500,00	0,00	0,00	0,00	0,00	0,00	0,00	0,00	0,00	0,000	0,000
10	Passivos financeiros	0,00	251 100,00	0,00	250 621,41	250 621,41	0,00	250 621,41	250 621,41	0,00	0,00	0,000	99,809
1006	Empréstimos a médio e longo prazos	0,00	251 100,00	0,00	250 621,41	250 621,41	0,00	250 621,41	250 621,41	0,00	0,00	0,000	99,809
100603	Socied.financ.-Bancos e outras instit. financeiras	0,00	251 100,00	0,00	250 621,41	250 621,41	0,00	250 621,41	250 621,41	0,00	0,00	0,000	99,809
10060311	Habitação Social em S.Pedro/Arouca	0,00	12 100,00	0,00	12 003,10	12 003,10	0,00	12 003,10	12 003,10	0,00	0,00	0,000	99,199
10060312	Habitação Social em Alvarenga	0,00	8 000,00	0,00	7 924,21	7 924,21	0,00	7 924,21	7 924,21	0,00	0,00	0,000	99,053

Demonstração de Execução Orçamental da Despesa

Ano: 2023

Município de Arouca

(designação da autarquia local)

Euros

Classif. Económica Despesa		Despesas por pagar períod. anteriores	Dotações corrigidas	Cativos/ descativos	Compromissos	Obrigações	Despesas pagas líquidas de reposições			Compromissos a transitar	Obrigações por pagar	Grau de execução orçamental	
Código	Designação						Períodos anteriores	Período corrente	Total			Períodos anteriores	Período corrente
	Despesa de capital												
10060334	Centro Escolar de Escariz	0,00	29 500,00	0,00	29 478,86	29 478,86	0,00	29 478,86	29 478,86	0,00	0,00	0,000	99,928
10060335	Pólo Escolar de Fermêdo	0,00	49 100,00	0,00	49 048,62	49 048,62	0,00	49 048,62	49 048,62	0,00	0,00	0,000	99,895
10060336	Pólo Escolar do Burgo	0,00	59 000,00	0,00	58 940,74	58 940,74	0,00	58 940,74	58 940,74	0,00	0,00	0,000	99,900
10060337	Centro Escolar de Chave	0,00	40 500,00	0,00	40 494,98	40 494,98	0,00	40 494,98	40 494,98	0,00	0,00	0,000	99,988
10060338	Requalif.espaços envolv. Mosteiro (QREN-EQ 2011)	0,00	52 900,00	0,00	52 730,90	52 730,90	0,00	52 730,90	52 730,90	0,00	0,00	0,000	99,680
11	Outras despesas de capital	0,00	37 600,00	0,00	0,00	0,00	0,00	0,00	0,00	0,00	0,00	0,000	0,000
1102	Diversas	0,00	37 600,00	0,00	0,00	0,00	0,00	0,00	0,00	0,00	0,00	0,000	0,000
110201	Restituições	0,00	37 600,00	0,00	0,00	0,00	0,00	0,00	0,00	0,00	0,00	0,000	0,000
	Total Despesas Correntes	**68 031,16**	**23 272 780,80**	**0,00**	**19 938 865,80**	**17 335 436,43**	**68 031,16**	**17 177 587,89**	**17 245 619,05**	**2 603 429,37**	**89 817,38**	**0,292**	**73,810**
	Total Despesas de Capital	**5 898,15**	**13 045 000,00**	**0,00**	**9 201 556,10**	**5 922 344,99**	**5 898,15**	**5 916 446,84**	**5 922 344,99**	**3 279 211,11**	**0,00**	**0,045**	**45,354**
	Total Geral	**73 929,31**	**36 317 780,80**	**0,00**	**29 140 421,90**	**23 257 781,42**	**73 929,31**	**23 094 034,73**	**23 167 964,04**	**5 882 640,48**	**89 817,38**	**0,204**	**63,589**

ORGÃO EXECUTIVO

Em .... de ..... de .....

.....

ORGÃO DELIBERATIVO

Em .... de ..... de .....

.....

Anexo IV

DEMONSTRAÇÃO DE EXECUÇÃO DO PPI

Execução Anual do Plano Plurianual de Investimentos

Município de Arouca

(designação da autarquia local)

Ano: 2023

(unidade: €)

Obj.	Prog	Projeto Ano / Nº	Projeto Ação	Designação	Código Classificação Orçamental	Forma de Realiz.	Fonte Financiamento (%) RP	RG	UE	EM	Datas (Mês/Ano) Inicio	Fim	Montante Previsto Ano	Anos seguintes	Total	Montante executado Anos Anteriores	Ano	Total	Nivel Execucao Anual (%)	Nivel Execução Global (%)
11				Serviços Gerais de Administração Pública																
11	111			Administração Geral																
11	111	2015/9		Eficiência energética do edifício dos Paços do Concelho	02 07010301	E	15		85		01/2016	12/2024	100,00	100 000,00	100 100,00	5 443,14	0,00	5 443,14	0,00	5,16
11	111	2018/5030		Orçamento participativo																
11	111	2018/5030	3	Aquisição de equipamento informático	02 070107	O	100				01/2022	12/2023	2 500,00	0,00	2 500,00	16 398,36	1 979,05	18 377,41	79,16	97,24
11	111	2018/5030	4	Aquisição de software	02 070108	O	100				01/2022	12/2023	200,00	0,00	200,00	0,00	0,00	0,00	0,00	0,00
11	111	2018/5030	5	Aquisição de equipamento básico	02 07011002	O	100				01/2022	12/2023	15 000,00	0,00	15 000,00	22 250,94	0,00	22 250,94	0,00	59,73
11	111	2019/65		Ampliação do edifício dos Paços do Concelho	02 07010301	E	100				01/2019	12/2027	51 000,00	2 250 000,00	2 301 000,00	7 435,35	0,00	7 435,35	0,00	0,32
11	111	2020/55		Beneficiação dos Armazéns Municipais	02 07010301	E	15		85		01/2020	12/2024	100,00	150 000,00	150 100,00	0,00	0,00	0,00	0,00	0,00
11	111	2022/10		Proj/Construção Loja do Cidadão	02 07010307	E	100				01/2022	12/2023	44 600,00	0,00	44 600,00	15 441,54	0,00	15 441,54	0,00	25,72
11	111	2023/1		Aquisição de equipamento informático	02 070107	O	100				01/2023	12/2023	115 300,00	0,00	115 300,00	377 322,07	113 728,97	491 051,04	98,64	99,68
11	111	2023/2		Aquisição de software	02 070108	O	100				01/2023	12/2023	16 100,00	0,00	16 100,00	340 951,81	5 907,31	346 859,12	36,69	97,15
11	111	2023/3		Aquisição/Grande reparação de equipamento administrativo	02 070109	O	100				01/2023	12/2023	46 800,00	0,00	46 800,00	265 019,30	35 133,28	300 152,58	75,07	96,26
11	111	2023/4		Aquisição/Grande reparação de equipamento básico	02 07011002	O	100				01/2023	12/2023	80 200,00	0,00	80 200,00	677 911,48	62 517,62	740 429,10	77,95	97,67
11	111	2023/5		Aquisição/Grande reparação de ferramentas e utensílios	02 070111	O	100				01/2023	12/2023	6 000,00	0,00	6 000,00	58 137,13	4 681,04	62 818,17	78,02	97,94
11	111	2023/6		Aquisição/Grande reparação de material de transporte	02 07010602	O	100				01/2023	12/2023	76 700,00	0,00	76 700,00	307 226,32	75 201,62	382 427,94	98,05	99,61
11	111	2023/7		Locação de equipamento básico	02 070207	O	100				01/2023	12/2023	100,00	0,00	100,00	30 181,95	0,00	30 181,95	0,00	99,67
11	111	2023/8		Locação de material de transporte	02 070205	O	50		50		01/2023	12/2023	36 200,00	85 400,00	121 600,00	0,00	25 342,50	25 342,50	70,01	20,84
11	111	2023/9		Aquisição de objetos de valor	02 070112	O	100				01/2023	12/2023	100,00	0,00	100,00	0,00	0,00	0,00	0,00	0,00
												Totais do Programa 111:	491 000,00	2 585 400,00	3 076 400,00	2 123 719,39	324 491,39	2 448 210,78	66,09	47,08
												Totais do Objetivo 11:	491 000,00	2 585 400,00	3 076 400,00	2 123 719,39	324 491,39	2 448 210,78	66,09	47,08

Execução Anual do Plano Plurianual de Investimentos

Município de Arouca

(designação da autarquia local)

Ano: 2023

(unidade: €)

Obj.	Prog	Projeto Ano / Nº	Projeto Ação	Designação	Código Classificação Orçamental	Forma de Realiz.	Fonte Financiamento (%) RP	RG	UE	EM	Datas (Mês/Ano) Inicio	Fim	Montante Previsto Ano	Anos seguintes	Total	Montante executado Anos Anteriores	Ano	Total	Nivel Execucao Anual (%)	Nivel Execução Global (%)
12				Segurança e Ordem Públicas																
12	121			Protecção Civil e luta contra incêndios																
12	121	2019/57		Rede viária florestal																
12	121	2019/57	1	Construção	02 07010413	E	100				01/2019	12/2023	15 000,00	0,00	15 000,00	0,00	0,00	0,00	0,00	0,00
12	121	2019/58		Rede de pontos de água																
12	121	2019/58	1	Construção	02 07010413	E	100				01/2019	12/2023	100,00	0,00	100,00	31 598,60	0,00	31 598,60	0,00	99,68
12	121	2023/10		Obras de prevenção a fogos florestais e de proteção civil	02 07010413	E	100				01/2023	12/2023	9 600,00	0,00	9 600,00	85 993,49	9 540,00	95 533,49	99,38	99,94
											Totais do Programa 121:		24 700,00	0,00	24 700,00	117 592,09	9 540,00	127 132,09	38,62	89,35
											Totais do Objetivo 12:		24 700,00	0,00	24 700,00	117 592,09	9 540,00	127 132,09	38,62	89,35

Execução Anual do Plano Plurianual de Investimentos

Município de Arouca

(designação da autarquia local)

Ano: 2023

(unidade: €)

Obj.	Prog	Projeto Ano / Nº	Projeto Ação	Designação	Código Classificação Orçamental	Forma de Realiz.	Fonte Financiamento (%) RP	RG	UE	EM	Datas (Mês/Ano) Inicio	Fim	Montante Previsto Ano	Anos seguintes	Total	Montante executado Anos Anteriores	Ano	Total	Nivel Execucao Anual (%)	Nivel Execução Global (%)
21				Educação																
21	211			Ensino não superior																
21	211	2012/62		Centros Locais de Desenvolvimento Educacional, Recreativo, Cívico e Desportivo																
21	211	2012/62	3	Centro Local de Mansores	02 07010305	E	15		85		01/2012	12/2023	324 700,00	0,00	324 700,00	102 347,49	150 433,04	252 780,53	46,33	59,19
21	211	2012/62	4	Centro Local de Moldes	02 07010305	E	100				01/2012	12/2023	230 100,00	0,00	230 100,00	189 334,85	72 840,50	262 175,35	31,66	62,51
21	211	2016/32		Centro Escolar EB 2/3 de Arouca	02 07010305	E	15		85		01/2016	12/2023	100,00	0,00	100,00	3 015 644,98	0,00	3 015 644,98	0,00	100,00
21	211	2023/12		Escola Básica e Secundária de Escariz	02 07010305	E	100				01/2023	12/2023	52 600,00	0,00	52 600,00	0,00	0,00	0,00	0,00	0,00
21	211	2023/13		Aquisição de mobiliário e equipamento escolar																
21	211	2023/13	1	Equipamento básico	02 07011002	O	100				01/2023	12/2023	10 500,00	0,00	10 500,00	104 094,72	6 039,17	110 133,89	57,52	96,11
21	211	2023/13	2	Equipamento informático	02 070107	O	100				01/2023	12/2023	3 900,00	0,00	3 900,00	126 043,23	3 363,61	129 406,84	86,25	99,59
21	211	2023/13	3	Software informático	02 070108	O	100				01/2023	12/2023	1 000,00	0,00	1 000,00	4 846,94	571,95	5 418,89	57,19	92,68
21	211	2023/13	4	Equipamento administrativo	02 070109	O	100				01/2023	12/2023	1 000,00	0,00	1 000,00	22 661,81	0,00	22 661,81	0,00	95,77
21	211	2023/13	5	Ferramentas e utensílios	02 070111	O	100				01/2023	12/2023	100,00	0,00	100,00	352,59	0,00	352,59	0,00	77,90
21	211	2023/14		Reparação e/ou adaptação de edifícios e recintos	02 07010305	E	100				01/2023	12/2023	14 000,00	0,00	14 000,00	401 780,02	10 621,33	412 401,35	75,87	99,19
												Totais do Programa 211:	638 000,00	0,00	638 000,00	3 967 106,63	243 869,60	4 210 976,23	38,22	91,44
												Totais do Objetivo 21:	638 000,00	0,00	638 000,00	3 967 106,63	243 869,60	4 210 976,23	38,22	91,44

Execução Anual do Plano Plurianual de Investimentos

Município de Arouca

(designação da autarquia local)

Ano: 2023

(unidade: €)

Obj.	Prog	Projeto Ano / Nº	Projeto Ação	Designação	Código Classificação Orçamental	Forma de Realiz.	Fonte Financiamento (%) RP	RG	UE	EM	Datas (Mês/Ano) Inicio	Fim	Montante Previsto Ano	Anos seguintes	Total	Montante executado Anos Anteriores	Ano	Total	Nivel Execucao Anual (%)	Nivel Execução Global (%)
22				Saúde																
22	221			Serviços individuais de saúde																
22	221	2022/14		Estratégia Local de Saúde																
22	221	2022/14	3	Aquisição de equipamento básico	02 07011002	O	100				01/2022	12/2023	1 000,00	0,00	1 000,00	0,00	0,00	0,00	0,00	0,00
22	221	2022/14	4	Aquisição de equipamento informático	02 070107	O	100				01/2022	12/2023	1 000,00	0,00	1 000,00	0,00	0,00	0,00	0,00	0,00
22	221	2022/14	5	Aquisição de software	02 070108	O	100				01/2022	12/2023	1 000,00	0,00	1 000,00	0,00	0,00	0,00	0,00	0,00
22	221	2022/14	6	Unidade Móvel de Telesaúde (SNS)	02 07010602	O	100				01/2022	12/2023	1 000,00	0,00	1 000,00	0,00	0,00	0,00	0,00	0,00
22	221	2022/14	7	Proj/constr/requalificação de edifícios	02 07010307	E	100				01/2022	12/2027	68 800,00	1 500 000,00	1 568 800,00	0,00	12 411,56	12 411,56	18,04	0,79
22	221	2022/14	8	Aquisição de Terrenos	02 070101	O	100				10/2023	12/2023	40 000,00	0,00	40 000,00	0,00	33 893,50	33 893,50	84,73	0,00
											Totais do Programa 221:		112 800,00	1 500 000,00	1 612 800,00	0,00	46 305,06	46 305,06	41,05	2,87
											Totais do Objetivo 22:		112 800,00	1 500 000,00	1 612 800,00	0,00	46 305,06	46 305,06	41,05	2,87

Execução Anual do Plano Plurianual de Investimentos

Município de Arouca

(designação da autarquia local)

Ano: 2023

(unidade: €)

Obj.	Prog	Projeto Ano / Nº	Projeto Ação	Designação	Código Classificação Orçamental	Forma de Realiz.	Fonte Financiamento (%) RP	RG	UE	EM	Datas (Mês/Ano) Inicio	Fim	Montante Previsto Ano	Anos seguintes	Total	Montante executado Anos Anteriores	Ano	Total	Nivel Execucao Anual (%)	Nivel Execução Global (%)
23				Segurança e ação sociais																
23	232			Ação social																
23	232	2022/67		Plano de Açao para as Comunidades Desfavorecidas																
23	232	2022/67	1	Remodelação de edifícios	02 07010307	O			100		06/2022	12/2025	374 800,00	996 200,00	1 371 000,00	0,00	131 251,31	131 251,31	35,02	9,57
23	232	2022/67	2	Remodelação de Polidesportivos	02 07010406	E			100		06/2022	12/2023	168 000,00	0,00	168 000,00	0,00	0,00	0,00	0,00	0,00
23	232	2022/67	3	Material de transporte	02 07010602	O			100		06/2022	12/2023	225 000,00	0,00	225 000,00	0,00	0,00	0,00	0,00	0,00
23	232	2022/67	4	Equipamento informático	02 070107	O			100		06/2022	12/2023	8 400,00	0,00	8 400,00	0,00	0,00	0,00	0,00	0,00
23	232	2022/67	5	Software informático	02 070108	O			100		06/2022	12/2023	5 600,00	0,00	5 600,00	0,00	0,00	0,00	0,00	0,00
23	232	2022/67	6	Equipamento básico	02 07011002	O			100		06/2022	12/2024	106 600,00	7 500,00	114 100,00	0,00	14 613,99	14 613,99	13,71	12,81
23	232	2023/35		Serviço de Atendimento e Acompanhamento Social (SAAS)																
23	232	2023/35	6	Material de transporte	02 07010602	O	100				01/2023	12/2023	25 000,00	0,00	25 000,00	0,00	0,00	0,00	0,00	0,00
												Totais do Programa 232:	913 400,00	1 003 700,00	1 917 100,00	0,00	145 865,30	145 865,30	15,97	7,61
												Totais do Objetivo 23:	913 400,00	1 003 700,00	1 917 100,00	0,00	145 865,30	145 865,30	15,97	7,61

Execução Anual do Plano Plurianual de Investimentos

Município de Arouca

(designação da autarquia local)

Ano: 2023

(unidade: €)

Obj.	Prog	Projeto Ano / Nº	Projeto Ação	Designação	Código Classificação Orçamental	Forma de Realiz.	Fonte Financiamento (%) RP	RG	UE	EM	Datas (Mês/Ano) Inicio	Fim	Montante Previsto Ano	Anos seguintes	Total	Montante executado Anos Anteriores	Ano	Total	Nivel Execucao Anual (%)	Nivel Execução Global (%)
24				Habitação e serviços colectivos																
24	241			Habitação																
24	241	2014/4		Obras de manutenção em habitação social	02 07010203	E	100				01/2014	12/2025	700 000,00	600 000,00	1 300 000,00	364 957,61	52 629,23	417 586,84	7,52	25,08
24	241	2020/57		Estratégia Local de Habitação																
24	241	2020/57	1	Terrenos	02 070101	O	100				01/2020	12/2023	50 100,00	0,00	50 100,00	6 050,75	0,00	6 050,75	0,00	10,78
24	241	2020/57	2	Urbanização	02 07010201	E	100				01/2020	12/2025	1 278 400,00	1 250 000,00	2 528 400,00	389 066,45	238 040,89	627 107,34	18,62	21,49
24	241	2020/57	3	Edificação	02 07010201	E	15	85			01/2020	12/2027	409 400,00	2 500 000,00	2 909 400,00	14 999,99	283 740,66	298 740,65	69,31	10,22
											Totais do Programa 241:		2 437 900,00	4 350 000,00	6 787 900,00	775 074,80	574 410,78	1 349 485,58	23,56	17,84
24	242			Ordenamento do território																
24	242	2017/19		Requalificação urbanística da zona poente da Vila de Arouca	02 07010401	E	15	85			01/2017	12/2023	2 400,00	0,00	2 400,00	3 340 030,12	1 359,40	3 341 389,52	56,64	99,97
24	242	2018/30		Portas da Freita																
24	242	2018/30	1	Portela/Provisende/Castanheira	02 07010401	E	100				01/2018	12/2023	2 500,00	0,00	2 500,00	326 595,18	0,00	326 595,18	0,00	99,24
24	242	2018/68		Meios de transporte em mobilidade urbana	02 07010602	O	100				01/2018	12/2023	100,00	0,00	100,00	0,00	0,00	0,00	0,00	0,00
24	242	2018/70		Acessos em modos suaves na Vila de Arouca	02 07010401	E	15	85			01/2018	12/2023	100,00	0,00	100,00	119 076,42	0,00	119 076,42	0,00	99,92
24	242	2018/71		Reabilitação de espaço público em áreas de habitação social	02 07010401	E	15	85			01/2018	12/2023	400,00	0,00	400,00	405 758,84	0,00	405 758,84	0,00	99,90
24	242	2018/73		Acesso em modos suaves ao centro de Chave	02 07010401	E	100				01/2018	12/2024	90 100,00	300 000,00	390 100,00	0,00	0,00	0,00	0,00	0,00
24	242	2020/58		Reabilitação urbana e mobilidade																
24	242	2020/58	1	Centro de Canelas	02 07010401	E	100				01/2020	12/2023	25 100,00	0,00	25 100,00	0,00	0,00	0,00	0,00	0,00
24	242	2020/58	2	Largo de Cabeçais/Fermedo	02 07010401	E	100				01/2020	12/2023	25 100,00	0,00	25 100,00	0,00	0,00	0,00	0,00	0,00
24	242	2020/58	3	Parque de lazer do rio Urtigosa	02 07010401	E	100				01/2020	12/2023	100,00	0,00	100,00	0,00	0,00	0,00	0,00	0,00
24	242	2020/58	4	Belece (acessos/mobilidade)	02 07010401	E	100				01/2020	12/2024	78 000,00	100 000,00	178 000,00	177 220,77	0,00	177 220,77	0,00	49,89
24	242	2020/58	5	Centro de Moldes	02 07010401	E	100				01/2020	12/2024	25 100,00	100 000,00	125 100,00	0,00	0,00	0,00	0,00	0,00
24	242	2020/58	6	Centro de Mansores	02 07010401	E	100				01/2020	12/2024	100,00	200 000,00	200 100,00	0,00	0,00	0,00	0,00	0,00
24	242	2020/58	7	Centro de Urrô/Forno Telheiro - Igreja	02 07010401	E	100				01/2020	12/2023	100,00	0,00	100,00	302 976,83	0,00	302 976,83	0,00	99,97
24	242	2020/58	8	Centro de Várzea	02 07010401	E	100				01/2020	12/2023	500,00	0,00	500,00	96 468,00	0,00	96 468,00	0,00	99,48
24	242	2020/58	9	Áreas de Reabilitação Urbana (ARU/ORU)	02 07010401	E	100				01/2020	12/2023	36 800,00	0,00	36 800,00	0,00	0,00	0,00	0,00	0,00
24	242	2020/58	10	Parque de lazer do rio Gondim - fase 2	02 07010401	E	100				01/2020	12/2024	5 600,00	200 000,00	205 600,00	0,00	0,00	0,00	0,00	0,00
24	242	2020/58	11	Centro de Rossas	02 07010401	E	100				01/2020	12/2025	100,00	300 000,00	300 100,00	0,00	0,00	0,00	0,00	0,00
24	242	2020/58	12	Centro de Chave	02 07010401	E	100				01/2020	12/2023	100,00	0,00	100,00	0,00	0,00	0,00	0,00	0,00
24	242	2020/59		Reabilitação e criação de acessos ao centro de formação desportiva	02 07010401	E	100				01/2020	12/2027	100,00	850 000,00	850 100,00	0,00	0,00	0,00	0,00	0,00
24	242	2021/56		Acesso em modos suaves Fermedo	02 07010401	E	100				01/2021	12/2023	50 100,00	0,00	50 100,00	0,00	0,00	0,00	0,00	0,00
24	242	2023/11		Aquisição/Reconstrução edifícios degradados	02 07010307	E	100				01/2023	12/2023	1 000,00	0,00	1 000,00	5 617,00	0,00	5 617,00	0,00	84,89
24	242	2023/15		Elaboração de Planos Municipais	02 070115	O	100				01/2023	12/2023	21 600,00	0,00	21 600,00	265 065,00	13 308,60	278 373,60	61,61	97,11

Execução Anual do Plano Plurianual de Investimentos

Município de Arouca

(designação da autarquia local)

Ano: 2023

(unidade: €)

Obj.	Prog	Projeto Ano / Nº	Projeto Ação	Designação	Código Classificação Orçamental	Forma de Realiz.	Fonte Financiamento (%) RP	RG	UE	EM	Datas (Mês/Ano) Inicio	Fim	Montante Previsto Ano	Anos seguintes	Total	Montante executado Anos Anteriores	Ano	Total	Nivel Execucao Anual (%)	Nivel Execução Global (%)
24				Habitação e serviços colectivos																
24	242			Ordenamento do território																
24	242	2023/16		Aquisição de terrenos	02 070101	O	100				01/2023	12/2023	1 000,00	0,00	1 000,00	383 718,89	0,00	383 718,89	0,00	99,74
24	242	2023/17		Sinalização urbana	02 070115	O	100				01/2023	12/2023	11 000,00	0,00	11 000,00	47 587,18	0,00	47 587,18	0,00	81,22
24	242	2023/18		Arranjo urbanístico rotundas e esp. ajardinados	02 07010401	E	100				01/2023	12/2023	1 000,00	0,00	1 000,00	123 872,34	0,00	123 872,34	0,00	99,20
24	242	2023/19		Equipamento urbano	02 070115	O	100				01/2023	12/2023	3 700,00	0,00	3 700,00	39 822,74	3 606,32	43 429,06	97,47	99,78
											Totais do Programa 242:		381 800,00	2 050 000,00	2 431 800,00	5 633 809,31	18 274,32	5 652 083,63	4,79	70,08
24	243			Saneamento																
24	243	2023/20		Ampl/Remod/Constr. rede saneamento	02 07010402	E	100				01/2023	12/2023	100,00	0,00	100,00	4 804,12	0,00	4 804,12	0,00	97,96
											Totais do Programa 243:		100,00	0,00	100,00	4 804,12	0,00	4 804,12	0,00	97,96
24	244			Abastecimento de água																
24	244	2023/21		Ampl./Remod./Constr.rede água	02 07010407	E	100				01/2023	12/2023	100,00	0,00	100,00	55 012,61	0,00	55 012,61	0,00	99,82
											Totais do Programa 244:		100,00	0,00	100,00	55 012,61	0,00	55 012,61	0,00	99,82
24	245			Resíduos sólidos																
24	245	2020/60		Recolha seletiva- Resíduos/Bioresíduos																
24	245	2020/60	1	Equipamento de recolha	02 07011001	O	50	50			01/2020	12/2023	95 000,00	0,00	95 000,00	0,00	17 870,98	17 870,98	18,81	18,81
24	245	2020/60	3	Material de transporte	02 07010601	O	100				01/2022	12/2023	110 700,00	0,00	110 700,00	0,00	73 677,00	73 677,00	66,56	66,56
24	245	2020/60	4	Aquisição de equipamento básico	02 07011002	O	50	50			01/2022	12/2023	100,00	0,00	100,00	0,00	0,00	0,00	0,00	0,00
24	245	2020/60	5	Aquisição de software	02 070108	O	50	50			01/2022	12/2023	100,00	0,00	100,00	0,00	0,00	0,00	0,00	0,00
24	245	2022/62		Projeto piloto p/recolha seletiva multimaterial nas centralidades do Município de Arouca - Arouca E-Recolha																
24	245	2022/62	3	Aquisição de equipamento básico	02 07011001	O	50	50			01/2022	12/2023	1 000,00	0,00	1 000,00	0,00	0,00	0,00	0,00	0,00
24	245	2022/62	4	Aquisição de material de transporte	02 07010602	O	50	50			01/2022	12/2023	1 000,00	0,00	1 000,00	0,00	0,00	0,00	0,00	0,00
24	245	2023/22		Aquisição de contentores e outro equipamento	02 07011001	O	100				01/2023	12/2023	10 000,00	0,00	10 000,00	299 399,48	6 494,40	305 893,88	64,94	98,87
24	245	2023/23		Aquisição/Grandes Rep.de material de transporte	02 07010601	O	100				01/2023	12/2023	5 100,00	0,00	5 100,00	5 127,99	0,00	5 127,99	0,00	50,14
24	245	2023/24		Locação equip. p/recolha e transp.resíduos sólidos	02 070207	O	100				01/2023	12/2023	5 100,00	0,00	5 100,00	0,00	0,00	0,00	0,00	0,00
24	245	2023/25		Locação equip.p/limpeza de contentores	02 070207	O	100				01/2023	12/2023	5 100,00	0,00	5 100,00	0,00	0,00	0,00	0,00	0,00
											Totais do Programa 245:		233 200,00	0,00	233 200,00	304 527,47	98 042,38	402 569,85	42,04	74,87
24	246			Proteção meio ambiente e conservação da natureza																
24	246	2008/53		Requalif./Ampliação do cemitério municipal	02 07010412	E	100				01/2008	12/2023	100,00	0,00	100,00	251 182,02	0,00	251 182,02	0,00	99,96
24	246	2013/68		Valorização de parque de materiais em Ecocentro	02 07010413	E	15		85		01/2013	12/2024	2 000,00	100 000,00	102 000,00	21 353,31	0,00	21 353,31	0,00	17,31
24	246	2014/15		Prj/construção do parque de lazer da Sr.ªda Mó	02 07010413	E	50	50			01/2014	12/2027	10 000,00	1 500 000,00	1 510 000,00	28 984,95	0,00	28 984,95	0,00	1,88
24	246	2016/35		Horto Municipal																
24	246	2016/35	1	Obras de ampliação	02 07010413	E	100				01/2016	12/2023	100,00	0,00	100,00	4 452,00	0,00	4 452,00	0,00	97,80

Execução Anual do Plano Plurianual de Investimentos

Município de Arouca

(designação da autarquia local)

Ano: 2023

(unidade: €)

Obj.	Prog	Projeto Ano / Nº	Projeto Ação	Designação	Código Classificação Orçamental	Forma de Realiz.	Fonte Financiamento (%) RP	RG	UE	EM	Datas (Mês/Ano) Inicio	Fim	Montante Previsto Ano	Anos seguintes	Total	Montante executado Anos Anteriores	Ano	Total	Nivel Execucao Anual (%)	Nivel Execução Global (%)
24				Habitação e serviços colectivos																
24	246			Proteção meio ambiente e conservação da natureza																
24	246	2017/57		Ciclovia do Vale de Arouca	02 07010413	E	15		85		01/2017	12/2024	436 900,00	15 200,00	452 100,00	1 810 127,21	352 588,96	2 162 716,17	80,70	95,60
24	246	2017/58		Aq.terrenos p/construção de ciclovia do Vale de Arouca	02 070101	O	100				01/2017	12/2023	21 900,00	0,00	21 900,00	276 396,06	0,00	276 396,06	0,00	92,66
24	246	2018/64		Aquisição /reconstrução de moinho/açude em Ponte de Telhe	02 07010307	E	100				01/2018	12/2023	100,00	0,00	100,00	24 694,80	0,00	24 694,80	0,00	99,60
24	246	2018/65		Estabilização de taludes no ribeiro de Gondim	02 07010413	E	50	50			01/2018	12/2023	100,00	0,00	100,00	0,00	0,00	0,00	0,00	0,00
24	246	2018/66		Requalificação e valorização dos Viveiros da Granja	02 07010307	E	100				01/2018	12/2023	435 100,00	0,00	435 100,00	76 528,07	41 169,12	117 697,19	9,46	23,00
24	246	2019/62		Projeto/valorização e dinamização das minas de Rio de Frades	02 07010413	E	50	50			01/2019	12/2027	100,00	800 000,00	800 100,00	0,00	0,00	0,00	0,00	0,00
24	246	2019/63		Projeto/valorização e dinamização da Frecha da Mizarela	02 07010413	E	100				01/2019	12/2027	21 900,00	550 000,00	571 900,00	0,00	0,00	0,00	0,00	0,00
24	246	2020/61		Valorização do parque florestal de Santa Luzia	02 07010413	E			100		01/2020	12/2023	40 800,00	0,00	40 800,00	59 371,07	7 805,11	67 176,18	19,13	67,06
24	246	2020/62		Áreas de valência coletiva do percurso pedonal e ciclável do Vale de Arouca	02 07010413	E	15		85		01/2020	12/2023	544 500,00	0,00	544 500,00	151 279,65	538 788,90	690 068,55	98,95	99,18
24	246	2021/49		Beneficiação da área de lazer de Albergaria	02 07010413	E	15		85		01/2021	12/2023	100,00	0,00	100,00	115 306,15	0,00	115 306,15	0,00	99,91
24	246	2021/58		Recuperação/Beneficiação do Património Paisagístico da Praia Fluvial da Paradinha	02 07010413	E	20		80		01/2021	12/2023	294 400,00	0,00	294 400,00	0,00	291 208,59	291 208,59	98,92	98,92
24	246	2022/65		Aquisição/reconstrução de edifícios nas minas de Rio de Frades	02 07010307	O	100				01/2022	12/2023	100,00	0,00	100,00	1 627,00	0,00	1 627,00	0,00	94,21
24	246	2022/66		Proj./requalificação de Casas Florestais	02 07010307	E	100				01/2022	12/2023	100,00	0,00	100,00	0,00	0,00	0,00	0,00	0,00
24	246	2023/30		Construção de parques, jardins e zonas verdes	02 07010405	E	100				01/2023	12/2023	10 200,00	0,00	10 200,00	501 667,62	0,00	501 667,62	0,00	98,01
24	246	2023/32		Aquisição de terrenos	02 070101	O	100				01/2023	12/2023	11 000,00	0,00	11 000,00	274 460,22	0,00	274 460,22	0,00	96,15
24	246	2023/33		Valorização de praias fluviais	02 07010413	E	100				01/2023	12/2023	11 000,00	0,00	11 000,00	8 476,33	0,00	8 476,33	0,00	43,52
24	246	2023/36		Programa de valorização e inovação das aldeias																
24	246	2023/36	2	Recuperação de caminhos e muros tradicionais	02 07010413	E	100				01/2023	12/2023	20 100,00	0,00	20 100,00	0,00	0,00	0,00	0,00	0,00
24	246	2023/39		Monumento natural das pedras parideiras																
24	246	2023/39	1	Ampliação da Casa das Pedras Parideiras	02 07010307	E	100				01/2023	12/2024	100,00	250 000,00	250 100,00	0,00	0,00	0,00	0,00	0,00
												Totais do Programa 246:	1 860 700,00	3 215 200,00	5 075 900,00	3 605 906,46	1 231 560,68	4 837 467,14	66,19	55,72
												Totais do Objetivo 24:	4 913 800,00	9 615 200,00	14 529 000,00	10 379 134,77	1 922 288,16	12 301 422,93	39,12	49,39

Execução Anual do Plano Plurianual de Investimentos

Município de Arouca

(designação da autarquia local)

Ano: 2023

(unidade: €)

Obj.	Prog	Projeto Ano / Nº	Projeto Ação	Designação	Código Classificação Orçamental	Forma de Realiz.	Fonte Financiamento (%) RP	RG	UE	EM	Datas (Mês/Ano) Inicio	Fim	Montante Previsto Ano	Anos seguintes	Total	Montante executado Anos Anteriores	Ano	Total	Nivel Execucao Anual (%)	Nivel Execução Global (%)
25				Serviços Culturais, recreativos e religiosos																
25	251			Cultura																
25	251	2015/29		Centro de interpretação do arouquês																
25	251	2015/29	1	Aquisição de terrenos	02 070101	O	100				01/2015	12/2023	100,00	0,00	100,00	276 950,38	0,00	276 950,38	0,00	99,96
25	251	2015/29	2	Aquisição de imóvel edificado	02 07010307	O	100				01/2015	12/2023	100,00	0,00	100,00	69 331,25	0,00	69 331,25	0,00	99,86
25	251	2015/29	3	Construção de infraestruturas/reconstrução	02 07010307	E	15	85			01/2015	12/2025	2 000,00	600 000,00	602 000,00	34 996,58	0,00	34 996,58	0,00	5,49
25	251	2016/38		Proj./Construção da Casa das Artes de Arouca/Auditório Municipal	02 07010307	E	100				01/2016	12/2027	51 000,00	2 250 000,00	2 301 000,00	0,00	0,00	0,00	0,00	0,00
25	251	2018/62		Museu Municipal																
25	251	2018/62	1	Requalificação	02 07010307	E	100				01/2018	12/2023	100,00	0,00	100,00	316 279,69	0,00	316 279,69	0,00	99,97
25	251	2018/62	3	Aquisição de equipamento informático	02 070107	O	100				01/2018	12/2023	100,00	0,00	100,00	30 978,17	0,00	30 978,17	0,00	99,68
25	251	2018/62	4	Aquisição de software	02 070108	O	100				01/2018	12/2023	100,00	0,00	100,00	36 358,80	0,00	36 358,80	0,00	99,73
25	251	2018/63		Requalificação da Biblioteca Municipal	02 07010307	E	100				01/2018	12/2023	151 000,00	0,00	151 000,00	0,00	0,00	0,00	0,00	0,00
25	251	2021/57		Projeto/requalificação Centro Cívico de Tojal (escola Tojal)	02 07010307	E	100				01/2021	12/2023	100,00	0,00	100,00	0,00	0,00	0,00	0,00	0,00
25	251	2023/50		Obras prot./Valorização sítios c/interesse arqueológico/arquitectónico	02 07010413	E	100				01/2023	12/2023	100,00	0,00	100,00	0,00	0,00	0,00	0,00	0,00
25	251	2023/51		Aquisição obras de arte	02 070112	O	100				01/2023	12/2023	100,00	0,00	100,00	5 535,00	0,00	5 535,00	0,00	98,23
											Totais do Programa 251:		204 800,00	2 850 000,00	3 054 800,00	770 429,87	0,00	770 429,87	0,00	20,14
25	252			Desporto, recreio e lazer																
25	252	2008/55		Projeto/Construção centro de formação desportiva	02 07010302	E	100				01/2008	12/2023	9 300,00	0,00	9 300,00	355 418,62	9 240,23	364 658,85	99,36	99,98
25	252	2018/58		Ampliação/remodelação complexos desportivos (Arouca/Escariz)	02 07010302	E	100				01/2018	12/2024	143 700,00	500 000,00	643 700,00	883 179,08	122 691,48	1 005 870,56	85,38	65,88
25	252	2019/64		Arouca Nature Walking - Trail Park																
25	252	2019/64	1	Recuperação da Casa 2 dos Viveiros da Granja	02 07010307	E	30	70			01/2019	12/2023	100,00	0,00	100,00	0,00	0,00	0,00	0,00	0,00
25	252	2023/53		Construção/Beneficiação de parques infantis	02 07010406	E	100				01/2023	12/2023	43 300,00	60 000,00	103 300,00	28 292,93	0,00	28 292,93	0,00	21,50
25	252	2023/54		Aquisição de equipamentos para complexos desportivos																
25	252	2023/54	1	Equipamento básico	02 07011002	O	100				01/2023	12/2023	25 000,00	0,00	25 000,00	334 851,69	4 154,08	339 005,77	16,62	94,21
25	252	2023/54	2	Equipamento administrativo	02 070109	O	100				01/2023	12/2023	1 000,00	0,00	1 000,00	86 094,14	533,01	86 627,15	53,30	99,46
25	252	2023/54	3	Aquisição de ferramentas e utensilios	02 070111	O	100				01/2023	12/2023	100,00	0,00	100,00	22 142,83	0,00	22 142,83	0,00	99,55
25	252	2023/57		Obras em recintos e parques desportivos	02 07010406	E	100				01/2023	12/2023	1 000,00	0,00	1 000,00	170 337,27	0,00	170 337,27	0,00	99,42
25	252	2023/58		Aquisição de terrenos	02 070101	O	100				01/2023	12/2023	1 000,00	0,00	1 000,00	219 925,00	0,00	219 925,00	0,00	99,55
											Totais do Programa 252:		224 500,00	560 000,00	784 500,00	2 100 241,56	136 618,80	2 236 860,36	60,85	77,54
											Totais do Objetivo 25:		429 300,00	3 410 000,00	3 839 300,00	2 870 671,43	136 618,80	3 007 290,23	31,82	44,82

Execução Anual do Plano Plurianual de Investimentos

Município de Arouca

(designação da autarquia local)

Ano: 2023

(unidade: €)

Obj.	Prog	Projeto Ano / Nº	Projeto Ação	Designação	Código Classificação Orçamental	Forma de Realiz.	Fonte Financiamento (%) RP	RG	UE	EM	Datas (Mês/Ano) Inicio	Fim	Montante Previsto Ano	Anos seguintes	Total	Montante executado Anos Anteriores	Ano	Total	Nivel Execucao Anual (%)	Nivel Execução Global (%)
31				Agricultura, pecuária, silvicultura, caça e pesca																
31	001			Silvicultura																
31	001	2017/50		Obras de reabilitação de infraestruturas florestais e outras	02 07010413	E	100				01/2017	12/2023	100,00	0,00	100,00	0,00	0,00	0,00	0,00	0,00
31	001	2023/26		Obras de beneficiação de caminhos agrícolas	02 07010408	E	100				01/2023	12/2023	100,00	0,00	100,00	0,00	0,00	0,00	0,00	0,00
31	001	2023/31		Reflorestação de terrenos municipais	02 070115	E	100				01/2023	12/2023	100,00	0,00	100,00	0,00	0,00	0,00	0,00	0,00
											Totais do Programa 001:		300,00	0,00	300,00	0,00	0,00	0,00	0,00	0,00
31	002			Agricultura																
31	002	2015/38		Construção/adaptação de edifício para unidade de transf. de produtos autoctones	02 07010307	E	100				01/2015	12/2023	100,00	0,00	100,00	0,00	0,00	0,00	0,00	0,00
31	002	2023/29		Arouca Agrícola																
31	002	2023/29	3	Aquisição de equipamento básico	02 07011002	O	100				01/2023	12/2023	5 000,00	0,00	5 000,00	0,00	0,00	0,00	0,00	0,00
											Totais do Programa 002:		5 100,00	0,00	5 100,00	0,00	0,00	0,00	0,00	0,00
											Totais do Objetivo 31:		5 400,00	0,00	5 400,00	0,00	0,00	0,00	0,00	0,00

Execução Anual do Plano Plurianual de Investimentos

Município de Arouca

(designação da autarquia local)

Ano: 2023

(unidade: €)

Obj.	Prog	Projeto Ano / Nº	Projeto Ação	Designação	Código Classificação Orçamental	Forma de Realiz.	Fonte Financiamento (%) RP	RG	UE	EM	Datas (Mês/Ano) Inicio	Fim	Montante Previsto Ano	Anos seguintes	Total	Montante executado Anos Anteriores	Ano	Total	Nivel Execucao Anual (%)	Nivel Execução Global (%)
32				Indústria e energia																
32	001			Fomento industrial																
32	001	2020/63		Requalificação/expansão do Parque de Negócios de Escariz	02 07010413	E	100				01/2020	12/2023	100,00	0,00	100,00	0,00	0,00	0,00	0,00	0,00
32	001	2020/64		Requalificação/expansão do Parque Empresarial da Farrapa/Rossio	02 07010413	E	100				01/2020	12/2024	100,00	100 000,00	100 100,00	0,00	0,00	0,00	0,00	0,00
32	001	2020/65		Requalificação/expansão da Z.I. da Mata - Mansores	02 07010413	E	100				01/2020	12/2023	44 600,00	0,00	44 600,00	451 352,54	44 571,37	495 923,91	99,94	99,99
32	001	2020/66		Requalificação/expansão da Z.I. de S. Domingos/Mata/Arouca	02 07010413	E	15	85			01/2020	12/2023	427 100,00	0,00	427 100,00	967 063,60	363 936,50	1 331 000,10	85,21	95,47
32	001	2020/67		Requalificação/expansão da Z.I. de Alvarenga	02 07010413	E	100				01/2020	12/2023	100,00	0,00	100,00	0,00	0,00	0,00	0,00	0,00
32	001	2020/68		Requalificação/expansão da Z.I. das Lameiradas	02 07010413	E	100				01/2020	12/2023	367 400,00	0,00	367 400,00	249 249,59	260 629,18	509 878,77	70,94	82,69
32	001	2023/37		Aquisição de terreno para zonas industriais	02 070101	O	100				01/2023	12/2023	48 700,00	0,00	48 700,00	787 888,31	0,00	787 888,31	0,00	94,18
32	001	2023/38		Centro de inovação e incubação industrial - CI3																
32	001	2023/38	1	Projeto/Construção	02 07010307	E	100				01/2023	12/2023	100,00	0,00	100,00	0,00	0,00	0,00	0,00	0,00
											Totais do Programa 001:		888 200,00	100 000,00	988 200,00	2 455 554,04	669 137,05	3 124 691,09	75,34	90,74
32	002			Energia elétrica																
32	002	2014/9		Eficiência energética da iluminação pública	02 07010404	O	100				01/2014	12/2023	1 000,00	0,00	1 000,00	341 357,63	0,00	341 357,63	0,00	99,71
											Totais do Programa 002:		1 000,00	0,00	1 000,00	341 357,63	0,00	341 357,63	0,00	99,71
											Totais do Objetivo 32:		889 200,00	100 000,00	989 200,00	2 796 911,67	669 137,05	3 466 048,72	75,25	91,55

Execução Anual do Plano Plurianual de Investimentos

Município de Arouca

(designação da autarquia local)

Ano: 2023

(unidade: €)

Obj.	Prog	Projeto Ano / Nº	Projeto Ação	Designação	Código Classificação Orçamental	Forma de Realiz.	Fonte Financiamento (%) RP	RG	UE	EM	Datas (Mês/Ano) Inicio	Fim	Montante Previsto Ano	Anos seguintes	Total	Montante executado Anos Anteriores	Ano	Total	Nivel Execucao Anual (%)	Nivel Execução Global (%)
33				Transportes e comunicações																
33	331			Transportes rodoviários																
33	331	2011/59		Proj./Construção de arruamentos previstos no PU de Arouca	02 07010401	E	100				01/2011	12/2023	100,00	0,00	100,00	459 545,99	0,00	459 545,99	0,00	99,98
33	331	2012/64		Proj./Construção da Via de Ligação Ponte da Ribeira/Rossio	02 07010408	E	100				01/2012	12/2023	100,00	0,00	100,00	0,00	0,00	0,00	0,00	0,00
33	331	2012/65		Proj./Construção da Via de Ligação Rossio/Nó de Escariz (Variante)	02 07010408	E	100				01/2012	12/2025	41 100,00	2 000 000,00	2 041 100,00	75,00	0,00	75,00	0,00	0,00
33	331	2014/10		Proj./Construção de arruamentos previstos no PU Escariz/Fermêdo	02 07010401	E	100				01/2014	12/2023	100,00	0,00	100,00	0,00	0,00	0,00	0,00	0,00
33	331	2015/57		Alarg./pav. e arranjo urbano da ligação de Cancelo ao Pinheiro (Arouca/Burgo)	02 07010408	E	100				01/2015	12/2023	1 000,00	0,00	1 000,00	307 429,25	0,00	307 429,25	0,00	99,68
33	331	2015/60		Pavimentação da estrada do contorno nascente à Z. I. da Mata (Mansores)	02 07010408	E	100				01/2015	12/2023	100,00	0,00	100,00	0,00	0,00	0,00	0,00	0,00
33	331	2016/49		Abertura/Pavimentação da ligação da Ribeira a Trancoso(Alvarenga)	02 07010408	E	100				01/2016	12/2023	100,00	0,00	100,00	0,00	0,00	0,00	0,00	0,00
33	331	2017/30		Projeto/Construção de interfaces/parques de estacionamento	02 07010413	E	100				01/2017	12/2023	100,00	0,00	100,00	2 994,00	0,00	2 994,00	0,00	96,77
33	331	2017/32		Acesso em modo suave à escola da Boavista	02 07010408	E	15		85		01/2017	12/2023	200,00	0,00	200,00	725 552,94	0,00	725 552,94	0,00	99,97
33	331	2020/69		Proj./construção de arruamentos previstos no PU Farrapa/Rossio	02 07010401	E	100				01/2020	12/2023	100,00	0,00	100,00	0,00	0,00	0,00	0,00	0,00
33	331	2022/64		Proj./req. e arranjo urbanístico de Sto. António ao Bonjardim	02 07010401	E	100				01/2022	12/2023	100,00	0,00	100,00	0,00	0,00	0,00	0,00	0,00
33	331	2022/68		Requalificação da Rua de Vila Nova	02 07010408	E	100				06/2022	12/2023	417 200,00	0,00	417 200,00	0,00	298 721,38	298 721,38	71,60	71,60
33	331	2023/40		Aquisição/Grande reparação de equipamento básico	02 07011002	O	100				01/2023	12/2023	61 000,00	0,00	61 000,00	363 640,17	41 527,50	405 167,67	68,08	95,41
33	331	2023/41		Aquisição de terrenos	02 070101	O	100				01/2023	12/2023	50 100,00	0,00	50 100,00	52 773,80	0,00	52 773,80	0,00	51,30
33	331	2023/42		Colocação de barreiras de proteção em vias de comunicação	02 07010408	O	100				01/2023	12/2023	60 000,00	0,00	60 000,00	433 781,43	38 785,23	472 566,66	64,64	95,70
33	331	2023/43		Ret/Pav/arranjo arruam, parques, praças e passeios	02 07010401	E	100				01/2023	12/2023	201 000,00	0,00	201 000,00	561 100,98	51 532,42	612 633,40	25,64	80,39
33	331	2023/44		Construção de abrigos para passageiros	02 07010413	E	100				01/2023	12/2023	1 000,00	0,00	1 000,00	13 274,33	0,00	13 274,33	0,00	92,99
33	331	2023/45		Grandes repar/benef.estradas,entroncamentos,pontes e caminhos	02 07010408	E	100				01/2023	12/2023	1 114 700,00	0,00	1 114 700,00	5 409 472,37	586 319,84	5 995 792,21	52,60	91,90
											Totais do Programa 331:		1 948 100,00	2 000 000,00	3 948 100,00	8 329 640,26	1 016 886,37	9 346 526,63	52,20	76,13
											Totais do Objetivo 33:		1 948 100,00	2 000 000,00	3 948 100,00	8 329 640,26	1 016 886,37	9 346 526,63	52,20	76,13

Execução Anual do Plano Plurianual de Investimentos

Município de Arouca

(designação da autarquia local)

Ano: 2023

(unidade: €)

Obj.	Prog	Projeto Ano / Nº	Projeto Ação	Designação	Código Classificação Orçamental	Forma de Realiz.	Fonte Financiamento (%) RP	RG	UE	EM	Datas (Mês/Ano) Inicio	Fim	Montante Previsto Ano	Anos seguintes	Total	Montante executado Anos Anteriores	Ano	Total	Nivel Execucao Anual (%)	Nivel Execução Global (%)
34				Comércio e turismo																
34	341			Mercados e feiras																
34	341	2023/59		Bairros Digitais																
34	341	2023/59	3	Aquisição de equipamento informático	02 070107	O			100		01/2023	12/2024	100,00	2 500,00	2 600,00	0,00	0,00	0,00	0,00	0,00
34	341	2023/59	4	Aquisição de software	02 070108	O			100		01/2023	12/2024	100,00	42 900,00	43 000,00	0,00	0,00	0,00	0,00	0,00
											Totais do Programa 341:		200,00	45 400,00	45 600,00	0,00	0,00	0,00	0,00	0,00
34	342			Turismo																
34	342	2008/73		Geoparque																
34	342	2008/73	4	Aquisição/Reconstr.imóveis da Carreira dos Moinhos	02 07010413	E	15		85		01/2008	12/2023	2 700,00	0,00	2 700,00	31 588,64	0,00	31 588,64	0,00	92,13
34	342	2008/73	5	Aquisição/Reconstrução de Casas Florestais	02 07010307	E	100				01/2008	12/2023	100,00	0,00	100,00	0,00	0,00	0,00	0,00	0,00
34	342	2008/73	7	Aquisição/Valorização Turístico/Ambiental de Complexos Mineiros	02 07010307	O	100				01/2008	12/2023	100,00	0,00	100,00	142 973,30	0,00	142 973,30	0,00	99,93
34	342	2008/73	8	Aquisição de equipamentos modulares para apoio ao desporto aventura	02 07011002	O	100				01/2008	12/2023	50 100,00	0,00	50 100,00	0,00	0,00	0,00	0,00	0,00
34	342	2010/5		Desenvolvimento Turístico Ativo em Arouca																
34	342	2010/5	1	Construção de infraestruturas	02 07010413	E	100				06/2010	12/2023	338 400,00	0,00	338 400,00	5 521 146,86	190 891,39	5 712 038,25	56,41	97,48
34	342	2010/5	7	Construção de equipamentos de apoio	02 07010307	E	100				01/2018	12/2023	1 000,00	0,00	1 000,00	0,00	0,00	0,00	0,00	0,00
34	342	2012/89		Adapt.edifícios escolares destino turismo	02 07010307	E	35		65		01/2012	12/2023	1 700,00	0,00	1 700,00	174 568,71	0,00	174 568,71	0,00	99,04
34	342	2016/52		Reabilitação e expansão do parque de campismo do Merujal	02 07010413	E	15		85		01/2016	12/2023	223 400,00	0,00	223 400,00	86 556,16	191 870,54	278 426,70	85,89	89,83
34	342	2023/61		Aquisição de terrenos	02 070101	O	100				01/2023	12/2023	100,00	0,00	100,00	94 946,47	0,00	94 946,47	0,00	99,89
											Totais do Programa 342:		617 600,00	0,00	617 600,00	6 051 780,14	382 761,93	6 434 542,07	61,98	96,48
											Totais do Objetivo 34:		617 800,00	45 400,00	663 200,00	6 051 780,14	382 761,93	6 434 542,07	61,96	95,82
											Total Geral:		10 983 500,00	20 259 700,00	31 243 200,00	36 636 556,38	4 897 763,66	41 534 320,04	44,59	61,19

ORGÃO EXECUTIVO

Em .... de ..... de .....

.....

ORGÃO DELIBERATIVO

Em .... de ..... de .....

.....

Anexo V

ALTERAÇÕES ORÇAMENTAIS DA RECEITA

Anexo às demonstrações orçamentais 1 - Alterações Orçamentais da Receita

Município de Arouca

(designação da autarquia local)

Ano: 2023

Euros

Rubricas	Tipo	Receita					Observações
		Previsões iniciais	Alterações orçamentais			Previsões corrigidas	
			Inscrições/reforços	Diminuições/anulações	Créd. Especiais		
[1]	[2]	[3]	[4]	[5]	[6]	[7]=[3]+[4]-[5]+[6]	[8]
01 - Impostos directos	P	3 078 300,00				3 078 300,00	
0102 - Outros	P	3 078 300,00				3 078 300,00	
010202 - Imposto municipal sobre imóveis	P	1 587 700,00				1 587 700,00	
010203 - Imposto único de circulação	P	564 600,00				564 600,00	
010204 - Imposto municipal sobre transm. onerosas imóveis	P	674 700,00				674 700,00	
010205 - Derrama	P	248 400,00				248 400,00	
010207 - Impostos abolidos	P	2 900,00				2 900,00	
01020799 - Outros impostos abolidos	P	2 900,00				2 900,00	
02 - Impostos indirectos	P	400,00				400,00	
0202 - Outros	P	400,00				400,00	
020206 - Impostos indirectos específicos das autarq.locais	P	400,00				400,00	
04 - Taxas, multas e outras penalidades	P	202 000,00				202 000,00	
0401 - Taxas	P	189 200,00				189 200,00	
040123 - Taxas específicas das autarquias locais	P	189 200,00				189 200,00	
04012301 - Mercados e feiras	P	18 900,00				18 900,00	
04012302 - Loteamentos e obras	P	165 000,00				165 000,00	
04012303 - Ocupação da via pública	P	1 600,00				1 600,00	
04012305 - Caça, uso e porte de arma	P	100,00				100,00	
04012306 - Saneamento	P	700,00				700,00	
04012399 - Outras	P	2 900,00				2 900,00	
0401239999 - Outras	P	2 900,00				2 900,00	
0402 - Multas e outras penalidades	P	12 800,00				12 800,00	
040201 - Juros de mora	P	4 100,00				4 100,00	
040202 - Juros compensatórios	P	4 700,00				4 700,00	
040204 - Coimas e penalidades por contra-ordenações	P	3 800,00				3 800,00	
040299 - Multas e penalidades diversas	P	200,00				200,00	
04029901 - Taxas de relaxe	P	100,00				100,00	
04029902 - Custas de processo e outras	P	100,00				100,00	

Anexo às demonstrações orçamentais 1 - Alterações Orçamentais da Receita

Município de Arouca

(designação da autarquia local)

Ano: 2023

Euros

Rubricas	Tipo	Receita					Observações
		Previsões iniciais	Alterações orçamentais			Previsões corrigidas	
			Inscrições/reforços	Diminuições/anulações	Créd. Especiais		
[1]	[2]	[3]	[4]	[5]	[6]	[7]=[3]+[4]-[5]+[6]	[8]
05 - Rendimentos da propriedade	P	858 600,00				858 600,00	
0502 - Juros-Sociedades financeiras	P	6 800,00				6 800,00	
050201 - Bancos e outras instituições financeiras	P	6 800,00				6 800,00	
0507 - Dividend.partic.lucros socied.quase-soc.nãofinanc.	P	7 600,00				7 600,00	
050703 - Empresas privadas	P	1 000,00				1 000,00	
050799 - Outras	P	6 600,00				6 600,00	
0510 - Rendas	P	844 200,00				844 200,00	
051001 - Terrenos	P	3 500,00				3 500,00	
051099 - Outros	P	840 700,00				840 700,00	
05109901 - Rede eléctrica à E.N.	P	810 500,00				810 500,00	
05109902 - Diversos	P	30 200,00				30 200,00	
06 - Transferências correntes	M	14 149 700,00	199 100,00			14 348 800,00	
0603 - Administração central	M	14 149 700,00	199 100,00			14 348 800,00	
060301 - Estado	M	13 021 800,00	199 100,00			13 220 900,00	
06030101 - Fundo de Equilibrio Financeiro	P	8 183 400,00				8 183 400,00	
06030102 - Fundo Social Municipal	P	562 100,00				562 100,00	
06030103 - Participação fixa no IRS	P	649 700,00				649 700,00	
06030106 - Transferencias de competências - Lei 50/2018	P	3 333 800,00				3 333 800,00	
06030107 - Participação IVA - Art. 26.º -A da Lei n.º 73/2013	P	120 900,00				120 900,00	
06030199 - Outras	M	171 900,00	199 100,00			371 000,00	
060306 - Estado-Particip.comunit.projectos co-financiados	P	1 127 900,00				1 127 900,00	
06030601 - FSE	P	215 000,00				215 000,00	
06030603 - FEDER	P	654 700,00				654 700,00	
06030605 - FSUE	P	258 200,00				258 200,00	
07 - Venda de bens e serviços correntes	P	2 625 300,00				2 625 300,00	
0701 - Venda de bens	P	18 100,00				18 100,00	
070103 - Publicações e impressos	P	100,00				100,00	
070105 - Bens inutilizados	P	100,00				100,00	

Anexo às demonstrações orçamentais 1 - Alterações Orçamentais da Receita

Município de Arouca

(designação da autarquia local)

Ano: 2023

Euros

Rubricas	Tipo	Receita					Observações
		Previsões iniciais	Alterações orçamentais			Previsões corrigidas	
			Inscrições/reforços	Diminuições/anulações	Créd. Especiais		
[1]	[2]	[3]	[4]	[5]	[6]	[7]=[3]+[4]-[5]+[6]	[8]
070106 - Produtos agrícolas e pecuários	P	5 000,00				5 000,00	
070108 - Mercadorias	P	4 800,00				4 800,00	
07010803 - Outras	P	4 800,00				4 800,00	
070111 - Produtos acabados e intermédios	P	8 000,00				8 000,00	
07011101 - Água	P	7 900,00				7 900,00	
07011102 - Outras	P	100,00				100,00	
070199 - Outros	P	100,00				100,00	
0702 - Serviços	P	2 580 600,00				2 580 600,00	
070201 - Aluguer de espaços e equipamentos	P	100,00				100,00	
070203 - Vistorias e ensaios	P	1 300,00				1 300,00	
070207 - Alimentação e alojamento	P	215 800,00				215 800,00	
07020701 - Cantinas escolares	P	215 700,00				215 700,00	
07020702 - Outras	P	100,00				100,00	
070208 - Serv.sociais,recreativos,culturais e de desporto	P	1 493 600,00				1 493 600,00	
07020801 - Serviços sociais	P	100,00				100,00	
07020802 - Serviços recreativos	P	1 247 300,00				1 247 300,00	
07020803 - Serviços culturais	P	14 700,00				14 700,00	
07020804 - Serviços desportivos	P	231 500,00				231 500,00	
0702080401 - Complexos Desportivos	P	229 500,00				229 500,00	
0702080402 - Outros	P	2 000,00				2 000,00	
070209 - Serviços específicos das autarquias	P	869 800,00				869 800,00	
07020901 - Saneamento	P	100,00				100,00	
0702090103 - Outros serviços	P	100,00				100,00	
07020902 - Resíduos sólidos	P	288 500,00				288 500,00	
07020903 - Transportes colectivos de pessoas e mercadorias	P	100,00				100,00	
07020904 - Trabalhos por conta de particulares	P	544 300,00				544 300,00	
07020905 - Cemitérios	P	100,00				100,00	
07020906 - Mercados e feiras	P	1 000,00				1 000,00	

Anexo às demonstrações orçamentais 1 - Alterações Orçamentais da Receita

Município de Arouca

(designação da autarquia local)

Ano: 2023

Euros

Rubricas	Tipo	Receita					Observações
		Previsões iniciais	Alterações orçamentais			Previsões corrigidas	
			Inscrições/reforços	Diminuições/anulações	Créd. Especiais		
[1]	[2]	[3]	[4]	[5]	[6]	[7]=[3]+[4]-[5]+[6]	[8]
07020907 - Parques de estacionamento	P	25 500,00				25 500,00	
07020999 - Outros	P	10 200,00				10 200,00	
0702099903 - Tarifa de disponibilidade do sistema de abast.água	P	3 200,00				3 200,00	
0702099999 - Diversos	P	7 000,00				7 000,00	
0703 - Rendas	P	26 600,00				26 600,00	
070301 - Habitações	P	9 500,00				9 500,00	
07030101 - Habitação social	P	9 400,00				9 400,00	
07030102 - Outras	P	100,00				100,00	
070302 - Edifícios	P	16 100,00				16 100,00	
070399 - Outras	P	1 000,00				1 000,00	
07039902 - Diversos	P	1 000,00				1 000,00	
08 - Outras receitas correntes	P	675 700,00				675 700,00	
0801 - Outras	P	675 700,00				675 700,00	
080199 - Outras	P	675 700,00				675 700,00	
08019902 - Indem.estrag.prov.outrém viat.outr.equip.aut.local	P	1 000,00				1 000,00	
08019903 - IVA reembolsado	P	100,00				100,00	
08019999 - Diversas	P	674 600,00				674 600,00	
0801999902 - Rendas sobre Centrais Eólicas	P	224 300,00				224 300,00	
0801999903 - Outras	P	450 300,00				450 300,00	
09 - Venda de bens de investimento	P	120 600,00				120 600,00	
0901 - Terrenos	P	119 900,00				119 900,00	
090101 - Sociedades e quase-sociedades não financeiras	P	63 300,00				63 300,00	
090109 - Instituições sem fins lucrativos	P	100,00				100,00	
090110 - Famílias	P	56 500,00				56 500,00	
0902 - Habitações	P	100,00				100,00	
090210 - Famílias	P	100,00				100,00	
0903 - Edifícios	P	300,00				300,00	
090301 - Sociedades e quase-sociedades não financeiras	P	100,00				100,00	

Anexo às demonstrações orçamentais 1 - Alterações Orçamentais da Receita

Município de Arouca

(designação da autarquia local)

Ano: 2023

Euros

Rubricas	Tipo	Receita					Observações
		Previsões iniciais	Alterações orçamentais			Previsões corrigidas	
			Inscrições/reforços	Diminuições/anulações	Créd. Especiais		
[1]	[2]	[3]	[4]	[5]	[6]	[7]=[3]+[4]-[5]+[6]	[8]
090309 - Instituições sem fins lucrativos	P	100,00				100,00	
090310 - Famílias	P	100,00				100,00	
0904 - Outros bens de investimento	P	300,00				300,00	
090401 - Sociedades e quase-sociedades não financeiras	P	300,00				300,00	
09040101 - Equipamento de transporte	P	100,00				100,00	
09040102 - Maquinaria e equipamento	P	100,00				100,00	
09040103 - Outros	P	100,00				100,00	
10 - Transferências de capital	M	6 089 300,00	126 000,00			6 215 300,00	
1003 - Administração central	M	6 089 300,00	126 000,00			6 215 300,00	
100301 - Estado	P	1 811 900,00				1 811 900,00	
10030101 - Fundo de Equilibrio Financeiro	P	909 200,00				909 200,00	
10030104 - Cooperação Técnica e Financeira	P	526 100,00				526 100,00	
1003010401 - Contratos Programa / Protocolos	P	526 100,00				526 100,00	
10030106 - Art.º 35º n.º 3 da Lei 73/2013	P	376 500,00				376 500,00	
10030199 - Outras	P	100,00				100,00	
100307 - Estado-Particip.comunitária project.co-financiados	M	4 277 400,00	126 000,00			4 403 400,00	
10030701 - FEDER	M	4 277 300,00	126 000,00			4 403 300,00	
10030702 - FEOGA	P	100,00				100,00	
16 - Saldo da gerência anterior	M	0,00	8 192 780,80			8 192 780,80	
1601 - Saldo orçamental	M	0,00	8 192 780,80			8 192 780,80	

Anexo às demonstrações orçamentais 1 - Alterações Orçamentais da Receita

Município de Arouca

(designação da autarquia local)

Ano: 2023

Euros

Rubricas	Tipo	Receita					Observações
		Previsões iniciais	Alterações orçamentais			Previsões corrigidas	
			Inscrições/reforços	Diminuições/anulações	Créd. Especiais		
[1]	[2]	[3]	[4]	[5]	[6]	[7]=[3]+[4]-[5]+[6]	[8]
160101 - Na posse do serviço	M	0,00	8 192 780,80			8 192 780,80	
Total:		27 799 900,00	8 517 880,80			36 317 780,80	

O Contabilista Público, _____

Em ____ de ____ de _____

O Orgão de Gestão, _____

Em ____ de ____ de _____

Anexo VI

ALTERAÇÕES ORÇAMENTAIS DA DESPESA

Anexo às demonstrações orçamentais 2 - Alterações Orçamentais da Despesa

Município de Arouca

(designação da autarquia local)

Ano: 2023

Euros

Rubricas	Tipo	Despesa					Observações
		Dotações iniciais	Alterações orçamentais			Dotações corrigidas	
			Inscrições/reforços	Diminuições/anulações	Créditos especiais		
[1]	[2]	[3]	[4]	[5]	[6]	[7]=[3]+[4]-[5]+[6]	[8]
01 - Despesas com o pessoal	M	7 710 600,00	511 100,00	139 000,00		8 082 700,00	
0101 - Remunerações certas e permanentes	M	5 762 900,00	296 900,00	55 600,00		6 004 200,00	
010101 - Titulares órgãos soberania e memb. órgãos autárq.	P	129 600,00				129 600,00	
010104 - Pessoal quadros-Regime contrato individ. trabalho	M	4 226 900,00	90 700,00	55 600,00		4 262 000,00	
01010401 - Pessoal em funções	M	3 853 900,00	38 700,00			3 892 600,00	
01010402 - Alterações obrigatórias posicionamento remunerat.	M	13 500,00	21 500,00			35 000,00	
01010403 - Alterações facultativas posicionamento remunerat.	P	102 500,00				102 500,00	
01010404 - Recrutamento pessoal novos postos trabalho	M	257 000,00	30 500,00	55 600,00		231 900,00	
010106 - Pessoal contratado a termo	M	65 300,00	113 500,00			178 800,00	
01010601 - Pessoal em funções	M	65 200,00	48 500,00			113 700,00	
01010604 - Recrutamento pessoal novos postos trabalho	M	100,00	65 000,00			65 100,00	
010107 - Pessoal em regime de tarefa ou avença	P	100,00				100,00	
010108 - Pessoal aguardando aposentação	P	31 500,00				31 500,00	
010109 - Pessoal em qualquer outra situação	M	51 000,00	37 800,00			88 800,00	
010111 - Representação	M	47 300,00	4 800,00			52 100,00	
010113 - Subsidio de refeição	M	449 500,00	8 700,00			458 200,00	
010114 - Subsídio de férias e de Natal	M	711 700,00	16 300,00			728 000,00	
010115 - Remunerações por doença e maternidade/paternidade	M	50 000,00	25 100,00			75 100,00	
0102 - Abonos variáveis ou eventuais	M	246 900,00	30 600,00	20 900,00		256 600,00	
010202 - Horas extraordinárias	P	37 700,00				37 700,00	
010204 - Ajudas de custo	M	80 800,00		20 900,00		59 900,00	
010205 - Abono para falhas	M	2 700,00	900,00			3 600,00	
010210 - Subsídio de trabalho nocturno	P	100,00				100,00	
010211 - Subsídio de turno	M	22 000,00	1 000,00			23 000,00	
010212 - Indemnizações por cessação de funções	M	100,00	28 700,00			28 800,00	
010213 - Outros suplementos e prémios	P	33 100,00				33 100,00	
01021301 - Prémios de desempenho	P	100,00				100,00	
01021302 - Outros	P	33 000,00				33 000,00	

Anexo às demonstrações orçamentais 2 - Alterações Orçamentais da Despesa

Município de Arouca

(designação da autarquia local)

Ano: 2023

Euros

Rubricas	Tipo	Despesa					Observações
		Dotações iniciais	Alterações orçamentais			Dotações corrigidas	
			Inscrições/reforços	Diminuições/anulações	Créditos especiais		
[1]	[2]	[3]	[4]	[5]	[6]	[7]=[3]+[4]-[5]+[6]	[8]
010214 - Outros abonos em numerário ou espécie	P	70 400,00				70 400,00	
0103 - Segurança social	M	1 700 800,00	183 600,00	62 500,00		1 821 900,00	
010301 - Encargos com a saúde	M	120 000,00	30 000,00			150 000,00	
010302 - Outros encargos com a saúde	P	45 000,00				45 000,00	
010303 - Subsídio familiar a criança e jovens	M	10 000,00	3 000,00			13 000,00	
010304 - Outras prestações familiares	P	5 000,00				5 000,00	
010305 - Contribuições para a segurança social	M	1 415 600,00	135 800,00	62 500,00		1 488 900,00	
01030501 - Assistência doença funcionários públicos (ADSE)	P	1 100,00				1 100,00	
01030502 - Seg.soc.pes.regime contrato trab.funç.públ.(RCTFP)	M	1 353 900,00	111 800,00	62 500,00		1 403 200,00	
0103050201 - Caixa Geral de Aposentações	M	472 400,00	64 800,00			537 200,00	
0103050202 - Segurança Social - Regime Geral	M	881 500,00	47 000,00	62 500,00		866 000,00	
01030503 - Outros	M	60 600,00	24 000,00			84 600,00	
010306 - Acidentes em serviço e doenças profissionais	P	20 000,00				20 000,00	
010308 - Outras pensões	P	10 000,00				10 000,00	
010309 - Seguros	M	70 100,00	14 800,00			84 900,00	
01030901 - Seguros acidentes trabalho doenças profissionais	M	70 000,00	14 800,00			84 800,00	
01030902 - Seguros de saúde	P	100,00				100,00	
010310 - Outras despesas de segurança social	P	5 100,00				5 100,00	
01031001 - Eventualidade, Maternidade, Paternidade e adopção	P	5 000,00				5 000,00	
01031002 - Outras despesas de segurança social	P	100,00				100,00	
02 - Aquisição de bens e serviços	M	11 282 200,00	2 551 700,00	1 385 700,00		12 448 200,00	
0201 - Aquisição de bens	M	2 166 800,00	841 700,00	598 300,00		2 410 200,00	
020101 - Matérias-primas e subsidiárias	P	400,00				400,00	
020102 - Combustíveis e lubrificantes	M	294 200,00	150 300,00	50 000,00		394 500,00	
02010201 - Gasolina	M	20 000,00	8 000,00			28 000,00	
02010202 - Gasóleo	M	189 500,00	57 300,00			246 800,00	
02010299 - Outros	M	84 700,00	85 000,00	50 000,00		119 700,00	
020103 - Munições, explosivos e artifícios	P	100,00				100,00	

Anexo às demonstrações orçamentais 2 - Alterações Orçamentais da Despesa

Município de Arouca

(designação da autarquia local)

Ano: 2023

Euros

Rubricas	Tipo	Despesa					Observações
		Dotações iniciais	Alterações orçamentais			Dotações corrigidas	
			Inscrições/reforços	Diminuições/anulações	Créditos especiais		
[1]	[2]	[3]	[4]	[5]	[6]	[7]=[3]+[4]-[5]+[6]	[8]
020104 - Limpeza e higiene	P	68 700,00				68 700,00	
020105 - Alimentação-Refeições confecionadas	M	757 900,00	469 800,00	364 200,00		863 500,00	
02010501 - Alimentação-Refeições confecionadas - GOP	M	750 000,00	469 800,00	364 200,00		855 600,00	
02010502 - Alimentação-Refeições confecionadas - Orçamento	P	7 900,00				7 900,00	
020106 - Alimentação-Géneros para confecionar	P	1 000,00				1 000,00	
020107 - Vestuário e artigos pessoais	P	45 400,00				45 400,00	
020108 - Material de escritório	M	32 400,00	9 000,00			41 400,00	
020109 - Produtos químicos e farmacêuticos	P	3 900,00				3 900,00	
020111 - Material de consumo clínico	P	800,00				800,00	
020112 - Material de transporte-Peças	M	47 100,00		20 000,00		27 100,00	
020113 - Material de consumo hoteleiro	P	500,00				500,00	
020114 - Outro material-Peças	M	14 800,00	6 500,00			21 300,00	
020115 - Prémios, condecorações e ofertas	M	152 600,00	40 000,00	37 500,00		155 100,00	
02011501 - Prémios, condecorações e ofertas - GOP	M	53 000,00	40 000,00	7 500,00		85 500,00	
02011502 - Prémios, condecorações e ofertas - Orçamento	M	99 600,00		30 000,00		69 600,00	
020116 - Mercadorias para venda	M	25 300,00		20 000,00		5 300,00	
02011603 - Outras	M	25 300,00		20 000,00		5 300,00	
020117 - Ferramentas e utensílios	P	9 200,00				9 200,00	
020118 - Livros e documentação técnica	P	1 600,00				1 600,00	
020119 - Artigos honoríficos e de decoração	P	700,00				700,00	
020120 - Material de educação, cultura e recreio	M	28 900,00	5 700,00			34 600,00	
02012001 - Material de educação, cultura e recreio - GOP	M	1 400,00	5 700,00			7 100,00	
02012002 - Material de educação,cultura e recreio - Orçamento	P	27 500,00				27 500,00	
020121 - Outros bens	M	681 300,00	160 400,00	106 600,00		735 100,00	
02012101 - Outros bens - GOP	M	61 300,00	159 000,00	56 600,00		163 700,00	
02012102 - Outros bens - Orçamento	M	620 000,00	1 400,00	50 000,00		571 400,00	
0202 - Aquisição de serviços	M	9 115 400,00	1 710 000,00	787 400,00		10 038 000,00	
020201 - Encargos das instalações	P	943 000,00				943 000,00	

Anexo às demonstrações orçamentais 2 - Alterações Orçamentais da Despesa

Município de Arouca

(designação da autarquia local)

Ano: 2023

Euros

Rubricas	Tipo	Despesa					Observações
		Dotações iniciais	Alterações orçamentais			Dotações corrigidas	
			Inscrições/reforços	Diminuições/anulações	Créditos especiais		
[1]	[2]	[3]	[4]	[5]	[6]	[7]=[3]+[4]-[5]+[6]	[8]
02020101 - Encargos de instalações - GOP	P	500,00				500,00	
02020102 - Encargos de instalações - Orçamento	P	942 500,00				942 500,00	
020202 - Limpeza e higiene	M	505 300,00	37 000,00			542 300,00	
020203 - Conservação de bens	M	651 300,00	86 200,00	34 300,00		703 200,00	
02020301 - Conservação de bens - GOP	M	40 000,00	31 200,00	34 300,00		36 900,00	
02020302 - Conservação de bens - orçamento	M	611 300,00	55 000,00			666 300,00	
020204 - Locação de edifícios	P	23 000,00				23 000,00	
020206 - Locação de material de transporte	P	600,00				600,00	
02020601 - Locação de material de transporte - GOP	P	100,00				100,00	
02020602 - Locação de material de transporte - Orçamento	P	500,00				500,00	
020208 - Locação de outros bens	M	99 500,00	43 000,00	24 000,00		118 500,00	
02020801 - Locação de outros bens - GOP	M	48 000,00	43 000,00	24 000,00		67 000,00	
02020802 - Locação de outros bens - Orçamento	P	51 500,00				51 500,00	
020209 - Comunicações	M	114 800,00	1 600,00	30 000,00		86 400,00	
02020901 - Comunicações - GOP	M	500,00	1 600,00			2 100,00	
02020902 - Comunicações - Orçamento	M	114 300,00		30 000,00		84 300,00	
020210 - Transportes	M	1 212 600,00	70 000,00	230 500,00		1 052 100,00	
02021001 - Transportes - GOP	M	1 100 000,00	50 000,00	230 500,00		919 500,00	
02021002 - Transportes - Orçamento	M	112 600,00	20 000,00			132 600,00	
020211 - Representação dos serviços	M	5 300,00	17 000,00			22 300,00	
020212 - Seguros	P	93 200,00				93 200,00	
02021201 - Estágios profissionais	P	1 100,00				1 100,00	
02021202 - Outros	P	92 100,00				92 100,00	
020213 - Deslocações e estadas	P	15 500,00				15 500,00	
020214 - Estudos, parec., proj. e consultadoria	M	296 200,00	51 400,00	18 500,00		329 100,00	
02021401 - Estudos, parec., proj. e consultadoria - GOP	M	33 800,00	41 000,00	18 500,00		56 300,00	
02021402 - Estudos, parec., proj. e consultadoria - Orçamento	M	262 400,00	10 400,00			272 800,00	
020215 - Formação	P	29 100,00				29 100,00	

Anexo às demonstrações orçamentais 2 - Alterações Orçamentais da Despesa

Município de Arouca

(designação da autarquia local)

Ano: 2023

Euros

Rubricas	Tipo	Despesa					Observações
		Dotações iniciais	Alterações orçamentais			Dotações corrigidas	
			Inscrições/reforços	Diminuições/anulações	Créditos especiais		
[1]	[2]	[3]	[4]	[5]	[6]	[7]=[3]+[4]-[5]+[6]	[8]
020216 - Seminários, exposições e similares	M	2 000,00	7 000,00			9 000,00	
020217 - Publicidade	M	40 900,00	19 900,00			60 800,00	
02021701 - Publicidade - GOP	M	500,00	500,00			1 000,00	
02021702 - Publicidade - Orçamento	M	40 400,00	19 400,00			59 800,00	
020218 - Vigilância e segurança	P	251 800,00				251 800,00	
020219 - Assistência técnica	P	151 700,00				151 700,00	
020220 - Outros trabalhos especializados	M	168 800,00	37 000,00	40 000,00		165 800,00	
02022001 - Outros trabalhos especializados - GOP	M	19 800,00	37 000,00			56 800,00	
02022002 - Outros trabalhos especializados - Orçamento	M	149 000,00		40 000,00		109 000,00	
020224 - Encargos de cobrança de receitas	M	72 400,00	20 000,00			92 400,00	
020225 - Outros serviços	M	4 438 400,00	1 319 900,00	410 100,00		5 348 200,00	
02022501 - Outros serviços - GOP	M	3 546 600,00	1 030 800,00	310 100,00		4 267 300,00	
02022502 - Outros serviços - Orçamento	M	891 800,00	289 100,00	100 000,00		1 080 900,00	
03 - Juros e outros encargos	M	17 400,00	16 500,00			33 900,00	
0301 - Juros da dívida pública	M	13 500,00	6 900,00			20 400,00	
030103 - Socied.financ.-Bancos e outras instit. financeiras	M	13 500,00	6 900,00			20 400,00	
03010302 - Empréstimos de médio e longo prazos	M	13 500,00	6 900,00			20 400,00	
0301030211 - Habitação Social em S.Pedro/Arouca	M	100,00	100,00			200,00	
0301030212 - Habitação Social em Alvarenga	P	100,00				100,00	
0301030234 - Centro Escolar de Escariz	M	1 700,00	1 200,00			2 900,00	
0301030235 - Pólo Escolar de Fermêdo	M	3 000,00	2 000,00			5 000,00	
0301030236 - Pólo Escolar do Burgo	M	3 500,00	2 000,00			5 500,00	
0301030237 - Centro Escolar de Chave	M	2 400,00	1 600,00			4 000,00	
0301030238 - Requalif.espaços envolv. Mosteiro (QREN-EQ 2011	P	2 700,00				2 700,00	
0302 - Outros encargos correntes da dívida pública	P	300,00				300,00	
030201 - Despesas diversas	P	300,00				300,00	
0303 - Juros de locação financeira	M	1 400,00	2 100,00			3 500,00	
030305 - Material de transporte	M	1 200,00	2 100,00			3 300,00	

Anexo às demonstrações orçamentais 2 - Alterações Orçamentais da Despesa

Município de Arouca

(designação da autarquia local)

Ano: 2023

Euros

Rubricas	Tipo	Despesa					Observações
		Dotações iniciais	Alterações orçamentais			Dotações corrigidas	
			Inscrições/reforços	Diminuições/anulações	Créditos especiais		
[1]	[2]	[3]	[4]	[5]	[6]	[7]=[3]+[4]-[5]+[6]	[8]
030307 - Maquinaria e equipamento	P	200,00				200,00	
0305 - Outros juros	M	900,00	1 500,00			2 400,00	
030502 - Outros juros	M	900,00	1 500,00			2 400,00	
0306 - Outros encargos financeiros	M	1 300,00	6 000,00			7 300,00	
030601 - Outros encargos financeiros	M	1 300,00	6 000,00			7 300,00	
04 - Transferências correntes	M	1 321 800,00	727 900,00	121 000,00		1 928 700,00	
0401 - Sociedades e quase sociedades não financeiras	M	61 500,00	29 000,00	11 500,00		79 000,00	
040101 - Públicas	P	16 300,00				16 300,00	
04010102 - Outras	P	16 300,00				16 300,00	
040102 - Privadas	M	45 200,00	29 000,00	11 500,00		62 700,00	
04010201 - Privadas - GOP	M	10 100,00	29 000,00	11 500,00		27 600,00	
04010202 - Privadas - Orçamento	P	35 100,00				35 100,00	
0403 - Administração central	M	32 000,00	27 400,00			59 400,00	
040301 - Estado	M	32 000,00	27 400,00			59 400,00	
04030101 - Estado - GOP	M	100,00	27 400,00			27 500,00	
04030102 - Estado - Orçamento	P	31 900,00				31 900,00	
0405 - Administração local	M	258 200,00	75 600,00	9 000,00		324 800,00	
040501 - Continente	M	258 200,00	75 600,00	9 000,00		324 800,00	
04050101 - Munícipios	P	100,00				100,00	
04050102 - Freguesias	M	50 200,00	4 800,00	9 000,00		46 000,00	
0405010201 - Freguesias - GOP	M	36 500,00		9 000,00		27 500,00	
0405010202 - Freguesias - Orçamento	M	13 700,00	4 800,00			18 500,00	
04050104 - Associações de munícipios	M	80 100,00	11 000,00			91 100,00	
0405010401 - Associações de munícipios - GOP	M	80 000,00	11 000,00			91 000,00	
0405010402 - Associações de munícipios - Orçamento	P	100,00				100,00	
04050108 - Outros	M	127 800,00	59 800,00			187 600,00	
0405010801 - Outros - GOP	M	127 000,00	54 700,00			181 700,00	
0405010802 - Outros - Orçamento	M	800,00	5 100,00			5 900,00	

Anexo às demonstrações orçamentais 2 - Alterações Orçamentais da Despesa

Município de Arouca

(designação da autarquia local)

Ano: 2023

Euros

Rubricas	Tipo	Despesa					Observações
		Dotações iniciais	Alterações orçamentais			Dotações corrigidas	
			Inscrições/reforços	Diminuições/anulações	Créditos especiais		
[1]	[2]	[3]	[4]	[5]	[6]	[7]=[3]+[4]-[5]+[6]	[8]
0406 - Segurança social	P	200,00				200,00	
040601 - Sistemas de solidariedade e segurança social	P	200,00				200,00	
04060101 - Estágios profissionais - segurança social	P	100,00				100,00	
04060102 - Outros	P	100,00				100,00	
0407 - Instituições sem fins lucrativos	M	737 400,00	485 900,00	52 000,00		1 171 300,00	
040701 - Instituições sem fins lucrativos	M	737 400,00	485 900,00	52 000,00		1 171 300,00	
04070101 - Instituições sem fins lucrativos - GOP	M	695 800,00	485 900,00	52 000,00		1 129 700,00	
04070102 - Instituições sem fins lucrativos - Orçamento	P	41 600,00				41 600,00	
0408 - Famílias	M	232 200,00	110 000,00	48 500,00		293 700,00	
040802 - Outras	M	232 200,00	110 000,00	48 500,00		293 700,00	
04080201 - Outras - GOP	M	84 200,00	110 000,00	48 500,00		145 700,00	
04080202 - Outras - Orçamento	P	147 900,00				147 900,00	
04080203 - Estágios profissionais	P	100,00				100,00	
0409 - Resto do mundo	P	300,00				300,00	
040901 - Resto do Mundo - União Europeia-Instituições	P	100,00				100,00	
040902 - Resto do Mundo - União Europeia-Países membros	P	100,00				100,00	
040903 - Resto Mundo -Países terceiros e org.internacionais	P	100,00				100,00	
06 - Outras despesas correntes	M	461 300,00	1 164 480,80	846 500,00		779 280,80	
0602 - Diversas	M	461 300,00	1 164 480,80	846 500,00		779 280,80	
060201 - Impostos e taxas	P	8 300,00				8 300,00	
06020101 - Restituições de impostos e taxas	P	8 300,00				8 300,00	
060202 - Activos incorpóreos	P	400,00				400,00	
060203 - Outras	M	452 600,00	1 164 480,80	846 500,00		770 580,80	
06020301 - Outras restituições	P	300,00				300,00	
06020302 - IVA pago	P	50 200,00				50 200,00	
06020305 - Outras	M	402 100,00	1 164 480,80	846 500,00		720 080,80	
0602030501 - Outras - GOP	M	35 300,00	413 800,00	95 400,00		353 700,00	
0602030502 - Outras - orçamento	M	366 800,00	750 680,80	751 100,00		366 380,80	

Anexo às demonstrações orçamentais 2 - Alterações Orçamentais da Despesa

Município de Arouca

(designação da autarquia local)

Ano: 2023

Euros

Rubricas	Tipo	Despesa					Observações
		Dotações iniciais	Alterações orçamentais			Dotações corrigidas	
			Inscrições/reforços	Diminuições/anulações	Créditos especiais		
[1]	[2]	[3]	[4]	[5]	[6]	[7]=[3]+[4]-[5]+[6]	[8]
07 - Aquisição de bens de capital	M	5 957 500,00	6 646 800,00	1 620 800,00		10 983 500,00	
0701 - Investimentos	M	5 956 200,00	6 601 600,00	1 620 800,00		10 937 000,00	
070101 - Terrenos	M	5 400,00	325 600,00	107 000,00		224 000,00	
070102 - Habitações	M	766 400,00	2 018 000,00	396 600,00		2 387 800,00	
07010201 - Construção	M	566 400,00	1 518 000,00	396 600,00		1 687 800,00	
07010203 - Reparação e beneficiação	M	200 000,00	500 000,00			700 000,00	
070103 - Edifícios	M	1 443 200,00	703 000,00	188 300,00		1 957 900,00	
07010301 - Instalações de serviços	M	1 200,00	50 000,00			51 200,00	
07010302 - Instalações desportivas e recreativas	M	200,00	152 800,00			153 000,00	
07010305 - Escolas	M	475 800,00	264 300,00	118 600,00		621 500,00	
07010307 - Outros	M	966 000,00	235 900,00	69 700,00		1 132 200,00	
070104 - Construções diversas	M	3 265 800,00	2 791 400,00	842 100,00		5 215 100,00	
07010401 - Viadutos, arruamentos e obras complementares	M	21 100,00	606 100,00	82 400,00		544 800,00	
07010402 - Sistemas de drenagem de águas residuais	P	100,00				100,00	
07010404 - Iluminação pública	P	1 000,00				1 000,00	
07010405 - Parques e jardins	P	10 200,00				10 200,00	
07010406 - Instalações desportivas e recreativas	M	52 000,00	160 300,00			212 300,00	
07010407 - Captação e distribuição de água	P	100,00				100,00	
07010408 - Viação rural	M	707 500,00	1 292 100,00	365 000,00		1 634 600,00	
07010412 - Cemitérios	P	100,00				100,00	
07010413 - Outros	M	2 473 700,00	732 900,00	394 700,00		2 811 900,00	
070106 - Material de transporte	M	197 200,00	269 400,00	22 000,00		444 600,00	
07010601 - Recolha de resíduos	M	200,00	115 600,00			115 800,00	
07010602 - Outro	M	197 000,00	153 800,00	22 000,00		328 800,00	
070107 - Equipamento de informática	M	121 300,00	33 500,00	23 500,00		131 300,00	
070108 - Software informático	M	23 100,00	25 900,00	24 800,00		24 200,00	
070109 - Equipamento administrativo	M	7 100,00	41 700,00			48 800,00	
070110 - Equipamento básico	M	106 100,00	368 900,00	14 500,00		460 500,00	

Anexo às demonstrações orçamentais 2 - Alterações Orçamentais da Despesa

Município de Arouca

(designação da autarquia local)

Ano: 2023

Euros

Rubricas	Tipo	Despesa					Observações
		Dotações iniciais	Alterações orçamentais			Dotações corrigidas	
			Inscrições/reforços	Diminuições/anulações	Créditos especiais		
[1]	[2]	[3]	[4]	[5]	[6]	[7]=[3]+[4]-[5]+[6]	[8]
07011001 - Equipamento de recolha de resíduos	M	6 100,00	99 900,00			106 000,00	
07011002 - Outro	M	100 000,00	269 000,00	14 500,00		354 500,00	
070111 - Ferramentas e utensílios	M	1 200,00	5 000,00			6 200,00	
070112 - Artigos e objectos de valor	P	200,00				200,00	
070115 - Outros investimentos	M	19 200,00	19 200,00	2 000,00		36 400,00	
0702 - Locação financeira	M	1 300,00	45 200,00			46 500,00	
070205 - Material de transporte	M	1 000,00	35 200,00			36 200,00	
070207 - Maquinaria e equipamento	M	300,00	10 000,00			10 300,00	
08 - Transferências de capital	M	759 400,00	1 012 400,00			1 771 800,00	
0801 - Sociedades e quase sociedades não financeiras	M	225 800,00	55 000,00			280 800,00	
080101 - Públicas	M	225 800,00	55 000,00			280 800,00	
08010102 - Outras	M	225 800,00	55 000,00			280 800,00	
0805 - Administração local	M	487 900,00	750 000,00			1 237 900,00	
080501 - Continente	M	487 900,00	750 000,00			1 237 900,00	
08050102 - Freguesias	M	477 900,00	750 000,00			1 227 900,00	
08050104 - Associações de munícipios	P	10 000,00				10 000,00	
0807 - Instituições sem fins lucrativos	M	45 700,00	207 400,00			253 100,00	
080701 - Instituições sem fins lucrativos	M	45 700,00	207 400,00			253 100,00	
09 - Activos financeiros	P	1 000,00				1 000,00	
0907 - Acções e outras participações	P	1 000,00				1 000,00	
090701 - Socied.e quase socied.não financeiras-Privadas	P	500,00				500,00	
090702 - Socied.e quase socied.não financeiras-Públicas	P	500,00				500,00	
10 - Passivos financeiros	P	251 100,00				251 100,00	
1006 - Empréstimos a médio e longo prazos	P	251 100,00				251 100,00	
100603 - Socied.financ.-Bancos e outras instit. financeiras	P	251 100,00				251 100,00	
10060311 - Habitação Social em S.Pedro/Arouca	P	12 100,00				12 100,00	
10060312 - Habitação Social em Alvarenga	P	8 000,00				8 000,00	
10060334 - Centro Escolar de Escariz	P	29 500,00				29 500,00	

Anexo às demonstrações orçamentais 2 - Alterações Orçamentais da Despesa

Município de Arouca

(designação da autarquia local)

Ano: 2023

Euros

Rubricas	Tipo	Despesa					Observações
		Dotações iniciais	Alterações orçamentais			Dotações corrigidas	
			Inscrições/reforços	Diminuições/anulações	Créditos especiais		
[1]	[2]	[3]	[4]	[5]	[6]	[7]=[3]+[4]-[5]+[6]	[8]
10060335 - Pólo Escolar de Fermêdo	P	49 100,00				49 100,00	
10060336 - Pólo Escolar do Burgo	P	59 000,00				59 000,00	
10060337 - Centro Escolar de Chave	P	40 500,00				40 500,00	
10060338 - Requalif.espaços envolv. Mosteiro (QREN-EQ 2011)	P	52 900,00				52 900,00	
11 - Outras despesas de capital	P	37 600,00				37 600,00	
1102 - Diversas	P	37 600,00				37 600,00	
110201 - Restituições	P	37 600,00				37 600,00	
Total:		27 799 900,00	12 630 880,80	4 113 000,00		36 317 780,80	

O Contabilista Público, _ _ _

Anexo VII

ALTERAÇÕES AO PPI

Anexo às demonstrações orçamentais 3 - Alterações ao Plano Plurianual de Investimentos

Município de Arouca

(designação da autarquia local)

Ano: 2023

Euros

Objetivo	Número do projeto	Designação do projeto	Datas		Financiamento Definido							Modificação (+/-)
			Inicio	Fim	Ano 2023		Períodos seguintes					
					Dotação atual	Dotação corrigida	Ano 2024	Ano 2025	Ano 2026	Ano 2027	Outros	
[1]	[2]	[3]	[4]	[5]	[6]	[7]	[8]	[9]	[10]	[11]	[12]	[13]=[7]-[6]
11	2015/9	Eficiência energética do edifício dos Paços do Concelho	01/2016	12/2024	100,00	100,00	100 000,00	0,00	0,00	0,00	0,00	0,00
11	2018/5030	Orçamento participativo	01/2022	12/2023	40 000,00	17 700,00	0,00	0,00	0,00	0,00	0,00	-22 300,00
11	2019/65	Ampliação do edifício dos Paços do Concelho	01/2019	12/2027	1 000,00	51 000,00	0,00	750 000,00	750 000,00	750 000,00	0,00	50 000,00
11	2020/55	Beneficiação dos Armazéns Municipais	01/2020	12/2024	100,00	100,00	150 000,00	0,00	0,00	0,00	0,00	0,00
11	2022/10	Proj/Construção Loja do Cidadão	01/2022	12/2023	44 600,00	44 600,00	0,00	0,00	0,00	0,00	0,00	0,00
11	2023/1	Aquisição de equipamento informático	01/2023	12/2023	92 000,00	115 300,00	0,00	0,00	0,00	0,00	0,00	23 300,00
11	2023/2	Aquisição de software	01/2023	12/2023	10 100,00	16 100,00	0,00	0,00	0,00	0,00	0,00	6 000,00
11	2023/3	Aquisição/Grande reparação de equipamento administrativo	01/2023	12/2023	5 100,00	46 800,00	0,00	0,00	0,00	0,00	0,00	41 700,00
11	2023/4	Aquisição/Grande reparação de equipamento básico	01/2023	12/2023	6 100,00	80 200,00	0,00	0,00	0,00	0,00	0,00	74 100,00
11	2023/5	Aquisição/Grande reparação de ferramentas e utensílios	01/2023	12/2023	1 000,00	6 000,00	0,00	0,00	0,00	0,00	0,00	5 000,00
11	2023/6	Aquisição/Grande reparação de material de transporte	01/2023	12/2023	23 500,00	76 700,00	0,00	0,00	0,00	0,00	0,00	53 200,00
11	2023/7	Locação de equipamento básico	01/2023	12/2023	100,00	100,00	0,00	0,00	0,00	0,00	0,00	0,00
11	2023/8	Locação de material de transporte	01/2023	12/2023	1 000,00	36 200,00	25 000,00	25 900,00	24 500,00	10 000,00	0,00	35 200,00
11	2023/9	Aquisição de objetos de valor	01/2023	12/2023	100,00	100,00	0,00	0,00	0,00	0,00	0,00	0,00
12	2019/57	Rede viária florestal	01/2019	12/2023	5 000,00	15 000,00	0,00	0,00	0,00	0,00	0,00	10 000,00
12	2019/58	Rede de pontos de água	01/2019	12/2023	100,00	100,00	0,00	0,00	0,00	0,00	0,00	0,00
12	2023/10	Obras de prevenção a fogos florestais e de proteção civil	01/2023	12/2023	1 000,00	9 600,00	0,00	0,00	0,00	0,00	0,00	8 600,00
21	2012/62	Centros Locais de Desenvolvimento Educacional, Recreativo, Cívico e Desportivo	01/2012	12/2023	474 600,00	554 800,00	0,00	0,00	0,00	0,00	0,00	80 200,00
21	2016/32	Centro Escolar EB 2/3 de Arouca	01/2016	12/2023	100,00	100,00	0,00	0,00	0,00	0,00	0,00	0,00
21	2023/12	Escola Básica e Secundária de Escariz	01/2023	12/2023	100,00	52 600,00	0,00	0,00	0,00	0,00	0,00	52 500,00
21	2023/13	Aquisição de mobiliário e equipamento escolar	01/2023	12/2023	6 100,00	16 500,00	0,00	0,00	0,00	0,00	0,00	10 400,00
21	2023/14	Reparação e/ou adaptação de edifícios e recintos	01/2023	12/2023	1 000,00	14 000,00	0,00	0,00	0,00	0,00	0,00	13 000,00
22	2022/14	Estratégia Local de Saúde	01/2022	12/2027	48 900,00	112 800,00	0,00	500 000,00	500 000,00	500 000,00	0,00	63 900,00
23	2022/67	Plano de Açao para as Comunidades Desfavorecidas	06/2022	12/2025	720 400,00	888 400,00	512 600,00	491 100,00	0,00	0,00	0,00	168 000,00
23	2023/35	Serviço de Atendimento e Acompanhamento Social (SAAS)	01/2023	12/2023	5 000,00	25 000,00	0,00	0,00	0,00	0,00	0,00	20 000,00

Anexo às demonstrações orçamentais 3 - Alterações ao Plano Plurianual de Investimentos

Município de Arouca

(designação da autarquia local)

Ano: 2023

Euros

Objetivo	Número do projeto	Designação do projeto	Datas		Financiamento Definido							Modificação (+/-)
			Inicio	Fim	Ano 2023		Períodos seguintes					
					Dotação atual	Dotação corrigida	Ano 2024	Ano 2025	Ano 2026	Ano 2027	Outros	
[1]	[2]	[3]	[4]	[5]	[6]	[7]	[8]	[9]	[10]	[11]	[12]	[13]=[7]-[6]
24	2014/4	Obras de manutenção em habitação social	01/2014	12/2025	200 000,00	700 000,00	300 000,00	300 000,00	0,00	0,00	0,00	500 000,00
24	2020/57	Estratégia Local de Habitação	01/2020	12/2027	566 500,00	1 737 900,00	1 500 000,00	1 250 000,00	500 000,00	500 000,00	0,00	1 171 400,00
24	2017/19	Requalificação urbanística da zona poente da Vila de Arouca	01/2017	12/2023	13 800,00	2 400,00	0,00	0,00	0,00	0,00	0,00	-11 400,00
24	2018/30	Portas da Freita	01/2018	12/2023	2 500,00	2 500,00	0,00	0,00	0,00	0,00	0,00	0,00
24	2018/68	Meios de transporte em mobilidade urbana	01/2018	12/2023	100,00	100,00	0,00	0,00	0,00	0,00	0,00	0,00
24	2018/70	Acessos em modos suaves na Vila de Arouca	01/2018	12/2023	100,00	100,00	0,00	0,00	0,00	0,00	0,00	0,00
24	2018/71	Reabilitação de espaço público em áreas de habitação social	01/2018	12/2023	400,00	400,00	0,00	0,00	0,00	0,00	0,00	0,00
24	2018/73	Acesso em modos suaves ao centro de Chave	01/2018	12/2024	100,00	90 100,00	300 000,00	0,00	0,00	0,00	0,00	90 000,00
24	2020/58	Reabilitação urbana e mobilidade	01/2020	12/2025	1 600,00	196 700,00	800 000,00	100 000,00	0,00	0,00	0,00	195 100,00
24	2020/59	Reabilitação e criação de acessos ao centro de formação desportiva	01/2020	12/2027	100,00	100,00	100 000,00	0,00	250 000,00	500 000,00	0,00	0,00
24	2021/56	Acesso em modos suaves Fermedo	01/2021	12/2023	100,00	50 100,00	0,00	0,00	0,00	0,00	0,00	50 000,00
24	2023/11	Aquisição/Reconstrução edifícios degradados	01/2023	12/2023	1 000,00	1 000,00	0,00	0,00	0,00	0,00	0,00	0,00
24	2023/15	Elaboração de Planos Municipais	01/2023	12/2023	17 100,00	21 600,00	0,00	0,00	0,00	0,00	0,00	4 500,00
24	2023/16	Aquisição de terrenos	01/2023	12/2023	1 000,00	1 000,00	0,00	0,00	0,00	0,00	0,00	0,00
24	2023/17	Sinalização urbana	01/2023	12/2023	1 000,00	11 000,00	0,00	0,00	0,00	0,00	0,00	10 000,00
24	2023/18	Arranjo urbanístico rotundas e esp. ajardinados	01/2023	12/2023	1 000,00	1 000,00	0,00	0,00	0,00	0,00	0,00	0,00
24	2023/19	Equipamento urbano	01/2023	12/2023	1 000,00	3 700,00	0,00	0,00	0,00	0,00	0,00	2 700,00
24	2023/20	Ampl/Remod/Constr. rede saneamento	01/2023	12/2023	100,00	100,00	0,00	0,00	0,00	0,00	0,00	0,00
24	2023/21	Ampl./Remod./Constr.rede água	01/2023	12/2023	100,00	100,00	0,00	0,00	0,00	0,00	0,00	0,00
24	2020/60	Recolha seletiva- Resíduos/Bioresíduos	01/2020	12/2023	400,00	205 900,00	0,00	0,00	0,00	0,00	0,00	205 500,00
24	2022/62	Projeto piloto p/recolha seletiva multimaterial nas centralidades do Município de Arouca - Arouca E-Recolha	01/2022	12/2023	2 000,00	2 000,00	0,00	0,00	0,00	0,00	0,00	0,00
24	2023/22	Aquisição de contentores e outro equipamento	01/2023	12/2023	5 000,00	10 000,00	0,00	0,00	0,00	0,00	0,00	5 000,00
24	2023/23	Aquisição/Grandes Rep.de material de transporte	01/2023	12/2023	100,00	5 100,00	0,00	0,00	0,00	0,00	0,00	5 000,00
24	2023/24	Locação equip. p/recolha e transp.resíduos sólidos	01/2023	12/2023	100,00	5 100,00	0,00	0,00	0,00	0,00	0,00	5 000,00
24	2023/25	Locação equip.p/limpeza de contentores	01/2023	12/2023	100,00	5 100,00	0,00	0,00	0,00	0,00	0,00	5 000,00
24	2008/53	Requalif./Ampliação do cemitério municipal	01/2008	12/2023	100,00	100,00	0,00	0,00	0,00	0,00	0,00	0,00

Anexo às demonstrações orçamentais 3 - Alterações ao Plano Plurianual de Investimentos

Município de Arouca

(designação da autarquia local)

Ano: 2023

Euros

Objetivo	Número do projeto	Designação do projeto	Datas		Financiamento Definido							Modificação (+/-)
			Inicio	Fim	Ano 2023		Períodos seguintes					
					Dotação atual	Dotação corrigida	Ano 2024	Ano 2025	Ano 2026	Ano 2027	Outros	
[1]	[2]	[3]	[4]	[5]	[6]	[7]	[8]	[9]	[10]	[11]	[12]	[13]=[7]-[6]
24	2013/68	Valorização de parque de materiais em Ecocentro	01/2013	12/2024	2 000,00	2 000,00	100 000,00	0,00	0,00	0,00	0,00	0,00
24	2014/15	Prj/construção do parque de lazer da Sr.ªda Mó	01/2014	12/2027	10 000,00	10 000,00	250 000,00	500 000,00	500 000,00	250 000,00	0,00	0,00
24	2016/35	Horto Municipal	01/2016	12/2023	100,00	100,00	0,00	0,00	0,00	0,00	0,00	0,00
24	2017/57	Ciclovia do Vale de Arouca	01/2017	12/2024	267 900,00	436 900,00	15 200,00	0,00	0,00	0,00	0,00	169 000,00
24	2017/58	Aq.terrenos p/construção de ciclovia do Vale de Arouca	01/2017	12/2023	1 000,00	21 900,00	0,00	0,00	0,00	0,00	0,00	20 900,00
24	2018/64	Aquisição /reconstrução de moinho/açude em Ponte de Telhe	01/2018	12/2023	100,00	100,00	0,00	0,00	0,00	0,00	0,00	0,00
24	2018/65	Estabilização de taludes no ribeiro de Gondim	01/2018	12/2023	100,00	100,00	0,00	0,00	0,00	0,00	0,00	0,00
24	2018/66	Requalificação e valorização dos Viveiros da Granja	01/2018	12/2023	435 100,00	435 100,00	0,00	0,00	0,00	0,00	0,00	0,00
24	2019/62	Projeto/valorização e dinamização das minas de Rio de Frades	01/2019	12/2027	100,00	100,00	100 000,00	250 000,00	250 000,00	200 000,00	0,00	0,00
24	2019/63	Projeto/valorização e dinamização da Frecha da Mizarela	01/2019	12/2027	100,00	21 900,00	0,00	150 000,00	200 000,00	200 000,00	0,00	21 800,00
24	2020/61	Valorização do parque florestal de Santa Luzia	01/2020	12/2023	40 800,00	40 800,00	0,00	0,00	0,00	0,00	0,00	0,00
24	2020/62	Áreas de valência coletiva do percurso pedonal e ciclável do Vale de Arouca	01/2020	12/2023	452 600,00	544 500,00	0,00	0,00	0,00	0,00	0,00	91 900,00
24	2021/49	Beneficiação da área de lazer de Albergaria	01/2021	12/2023	100,00	100,00	0,00	0,00	0,00	0,00	0,00	0,00
24	2021/58	Recuperação/Beneficiação do Património Paisagístico da Praia Fluvial da Paradinha	01/2021	12/2023	285 100,00	294 400,00	0,00	0,00	0,00	0,00	0,00	9 300,00
24	2022/65	Aquisição/reconstrução de edifícios nas minas de Rio de Frades	01/2022	12/2023	100,00	100,00	0,00	0,00	0,00	0,00	0,00	0,00
24	2022/66	Proj./requalificação de Casas Florestais	01/2022	12/2023	100,00	100,00	0,00	0,00	0,00	0,00	0,00	0,00
24	2023/30	Construção de parques, jardins e zonas verdes	01/2023	12/2023	10 200,00	10 200,00	0,00	0,00	0,00	0,00	0,00	0,00
24	2023/32	Aquisição de terrenos	01/2023	12/2023	1 000,00	11 000,00	0,00	0,00	0,00	0,00	0,00	10 000,00
24	2023/33	Valorização de praias fluviais	01/2023	12/2023	1 000,00	11 000,00	0,00	0,00	0,00	0,00	0,00	10 000,00
24	2023/36	Programa de valorização e inovação das aldeias	01/2023	12/2023	100,00	20 100,00	0,00	0,00	0,00	0,00	0,00	20 000,00
24	2023/39	Monumento natural das pedras parideiras	01/2023	12/2024	100,00	100,00	250 000,00	0,00	0,00	0,00	0,00	0,00
25	2015/29	Centro de interpretação do arouquês	01/2015	12/2025	2 200,00	2 200,00	300 000,00	300 000,00	0,00	0,00	0,00	0,00
25	2016/38	Proj./Construção da Casa das Artes de Arouca/Auditório Municipal	01/2016	12/2027	1 000,00	51 000,00	0,00	500 000,00	1 000 000,00	750 000,00	0,00	50 000,00
25	2018/62	Museu Municipal	01/2018	12/2023	300,00	300,00	0,00	0,00	0,00	0,00	0,00	0,00

Anexo às demonstrações orçamentais 3 - Alterações ao Plano Plurianual de Investimentos

Município de Arouca

(designação da autarquia local)

Ano: 2023

Euros

Objetivo	Número do projeto	Designação do projeto	Datas		Financiamento Definido							Modificação (+/-)
			Inicio	Fim	Ano 2023		Períodos seguintes					
					Dotação atual	Dotação corrigida	Ano 2024	Ano 2025	Ano 2026	Ano 2027	Outros	
[1]	[2]	[3]	[4]	[5]	[6]	[7]	[8]	[9]	[10]	[11]	[12]	[13]=[7]-[6]
25	2018/63	Requalificação da Biblioteca Municipal	01/2018	12/2023	1 000,00	151 000,00	0,00	0,00	0,00	0,00	0,00	150 000,00
25	2021/57	Projeto/requalificação Centro Cívico de Tojal (escola Tojal)	01/2021	12/2023	100,00	100,00	0,00	0,00	0,00	0,00	0,00	0,00
25	2023/50	Obras prot./Valorização sítios c/interesse arqueológico/arquitectónico	01/2023	12/2023	100,00	100,00	0,00	0,00	0,00	0,00	0,00	0,00
25	2023/51	Aquisição obras de arte	01/2023	12/2023	100,00	100,00	0,00	0,00	0,00	0,00	0,00	0,00
25	2008/55	Projeto/Construção centro de formação desportiva	01/2008	12/2023	100,00	9 300,00	0,00	0,00	0,00	0,00	0,00	9 200,00
25	2018/58	Ampliação/remodelação complexos desportivos (Arouca/Escariz)	01/2018	12/2024	100,00	143 700,00	500 000,00	0,00	0,00	0,00	0,00	143 600,00
25	2019/64	Arouca Nature Walking - Trail Park	01/2019	12/2023	100,00	100,00	0,00	0,00	0,00	0,00	0,00	0,00
25	2023/53	Construção/Beneficiação de parques infantis	01/2023	12/2023	1 000,00	43 300,00	60 000,00	0,00	0,00	0,00	0,00	42 300,00
25	2023/54	Aquisição de equipamentos para complexos desportivos	01/2023	12/2023	11 100,00	26 100,00	0,00	0,00	0,00	0,00	0,00	15 000,00
25	2023/57	Obras em recintos e parques desportivos	01/2023	12/2023	1 000,00	1 000,00	0,00	0,00	0,00	0,00	0,00	0,00
25	2023/58	Aquisição de terrenos	01/2023	12/2023	1 000,00	1 000,00	0,00	0,00	0,00	0,00	0,00	0,00
31	2017/50	Obras de reabilitação de infraestruturas florestais e outras	01/2017	12/2023	100,00	100,00	0,00	0,00	0,00	0,00	0,00	0,00
31	2023/26	Obras de beneficiação de caminhos agrícolas	01/2023	12/2023	100,00	100,00	0,00	0,00	0,00	0,00	0,00	0,00
31	2023/31	Reflorestação de terrenos municipais	01/2023	12/2023	100,00	100,00	0,00	0,00	0,00	0,00	0,00	0,00
31	2015/38	Construção/adaptação de edifício para unidade de transf. de produtos autoctones	01/2015	12/2023	100,00	100,00	0,00	0,00	0,00	0,00	0,00	0,00
31	2023/29	Arouca Agrícola	01/2023	12/2023	5 000,00	5 000,00	0,00	0,00	0,00	0,00	0,00	0,00
32	2020/63	Requalificação/expansão do Parque de Negócios de Escariz	01/2020	12/2023	100,00	100,00	0,00	0,00	0,00	0,00	0,00	0,00
32	2020/64	Requalificação/expansão do Parque Empresarial da Farrapa/Rossio	01/2020	12/2024	100,00	100,00	100 000,00	0,00	0,00	0,00	0,00	0,00
32	2020/65	Requalificação/expansão da Z.I. da Mata - Mansores	01/2020	12/2023	36 600,00	44 600,00	0,00	0,00	0,00	0,00	0,00	8 000,00
32	2020/66	Requalificação/expansão da Z.I. de S. Domingos/Mata/Arouca	01/2020	12/2023	545 800,00	427 100,00	0,00	0,00	0,00	0,00	0,00	-118 700,00
32	2020/67	Requalificação/expansão da Z.I. de Alvarenga	01/2020	12/2023	100,00	100,00	0,00	0,00	0,00	0,00	0,00	0,00
32	2020/68	Requalificação/expansão da Z.I. das Lameiradas	01/2020	12/2023	345 700,00	367 400,00	0,00	0,00	0,00	0,00	0,00	21 700,00
32	2023/37	Aquisição de terreno para zonas industriais	01/2023	12/2023	1 000,00	48 700,00	0,00	0,00	0,00	0,00	0,00	47 700,00
32	2023/38	Centro de inovação e incubação industrial - CI3	01/2023	12/2023	100,00	100,00	0,00	0,00	0,00	0,00	0,00	0,00

Anexo às demonstrações orçamentais 3 - Alterações ao Plano Plurianual de Investimentos

Município de Arouca

(designação da autarquia local)

Ano: 2023

Euros

Objetivo	Número do projeto	Designação do projeto	Datas		Financiamento Definido							Modificação (+/-)
			Inicio	Fim	Ano 2023		Períodos seguintes					
					Dotação atual	Dotação corrigida	Ano 2024	Ano 2025	Ano 2026	Ano 2027	Outros	
[1]	[2]	[3]	[4]	[5]	[6]	[7]	[8]	[9]	[10]	[11]	[12]	[13]=[7]-[6]
32	2014/9	Eficiência energética da iluminação pública	01/2014	12/2023	1 000,00	1 000,00	0,00	0,00	0,00	0,00	0,00	0,00
33	2011/59	Proj./Construção de arruamentos previstos no PU de Arouca	01/2011	12/2023	100,00	100,00	0,00	0,00	0,00	0,00	0,00	0,00
33	2012/64	Proj./Construção da Via de Ligação Ponte da Ribeira/Rossio	01/2012	12/2023	100,00	100,00	0,00	0,00	0,00	0,00	0,00	0,00
33	2012/65	Proj./Construção da Via de Ligação Rossio/Nó de Escariz (Variante)	01/2012	12/2025	100,00	41 100,00	500 000,00	500 000,00	500 000,00	500 000,00	0,00	41 000,00
33	2014/10	Proj./Construção de arruamentos previstos no PU Escariz/Fermêdo	01/2014	12/2023	100,00	100,00	0,00	0,00	0,00	0,00	0,00	0,00
33	2015/57	Alarg./pav. e arranjo urbano da ligação de Cancelo ao Pinheiro (Arouca/Burgo)	01/2015	12/2023	10 000,00	1 000,00	0,00	0,00	0,00	0,00	0,00	-9 000,00
33	2015/60	Pavimentação da estrada do contorno nascente à Z. I. da Mata (Mansores)	01/2015	12/2023	100,00	100,00	0,00	0,00	0,00	0,00	0,00	0,00
33	2016/49	Abertura/Pavimentação da ligação da Ribeira a Trancoso(Alvarenga)	01/2016	12/2023	100,00	100,00	0,00	0,00	0,00	0,00	0,00	0,00
33	2017/30	Projeto/Construção de interfaces/parques de estacionamento	01/2017	12/2023	100,00	100,00	0,00	0,00	0,00	0,00	0,00	0,00
33	2017/32	Acesso em modo suave à escola da Boavista	01/2017	12/2023	200,00	200,00	0,00	0,00	0,00	0,00	0,00	0,00
33	2020/69	Proj./construção de arruamentos previstos no PU Farrapa/Rossio	01/2020	12/2023	100,00	100,00	0,00	0,00	0,00	0,00	0,00	0,00
33	2022/64	Proj./req. e arranjo urbanístico de Sto. António ao Bonjardim	01/2022	12/2023	100,00	100,00	0,00	0,00	0,00	0,00	0,00	0,00
33	2022/68	Requalificação da Rua de Vila Nova	06/2022	12/2023	417 200,00	417 200,00	0,00	0,00	0,00	0,00	0,00	0,00
33	2023/40	Aquisição/Grande reparação de equipamento básico	01/2023	12/2023	1 000,00	61 000,00	0,00	0,00	0,00	0,00	0,00	60 000,00
33	2023/41	Aquisição de terrenos	01/2023	12/2023	100,00	50 100,00	0,00	0,00	0,00	0,00	0,00	50 000,00
33	2023/42	Colocação de barreiras de proteção em vias de comunicação	01/2023	12/2023	1 000,00	60 000,00	0,00	0,00	0,00	0,00	0,00	59 000,00
33	2023/43	Ret/Pav/arranjo arruam, parques, praças e passeios	01/2023	12/2023	1 000,00	201 000,00	0,00	0,00	0,00	0,00	0,00	200 000,00
33	2023/44	Construção de abrigos para passageiros	01/2023	12/2023	1 000,00	1 000,00	0,00	0,00	0,00	0,00	0,00	0,00
33	2023/45	Grandes repar/benef.estradas,entroncamentos,pontes e caminhos	01/2023	12/2023	278 600,00	1 114 700,00	0,00	0,00	0,00	0,00	0,00	836 100,00
34	2023/59	Bairros Digitais	01/2023	12/2024	200,00	200,00	45 400,00	0,00	0,00	0,00	0,00	0,00
34	2008/73	Geoparque	01/2008	12/2023	238 000,00	53 000,00	0,00	0,00	0,00	0,00	0,00	-185 000,00

Anexo às demonstrações orçamentais 3 - Alterações ao Plano Plurianual de Investimentos

Município de Arouca

(designação da autarquia local)

Ano: 2023

Euros

Objetivo	Número do projeto	Designação do projeto	Datas		Financiamento Definido							Modificação (+/-)
			Inicio	Fim	Ano 2023		Períodos seguintes					
					Dotação atual	Dotação corrigida	Ano 2024	Ano 2025	Ano 2026	Ano 2027	Outros	
[1]	[2]	[3]	[4]	[5]	[6]	[7]	[8]	[9]	[10]	[11]	[12]	[13]=[7]-[6]
34	2010/5	Desenvolvimento Turístico Ativo em Arouca	06/2010	12/2023	31 000,00	339 400,00	0,00	0,00	0,00	0,00	0,00	308 400,00
34	2012/89	Adapt.edifícios escolares destino turismo	01/2012	12/2023	1 700,00	1 700,00	0,00	0,00	0,00	0,00	0,00	0,00
34	2016/52	Reabilitação e expansão do parque de campismo do Merujal	01/2016	12/2023	210 200,00	223 400,00	0,00	0,00	0,00	0,00	0,00	13 200,00
34	2023/61	Aquisição de terrenos	01/2023	12/2023	100,00	100,00	0,00	0,00	0,00	0,00	0,00	0,00
				Total:	5 957 500,00	10 983 500,00	6 008 200,00	5 617 000,00	4 474 500,00	4 160 000,00	0,00	5 026 000,00

Anexo VIII

OPERAÇÕES DE TESOURARIA

Operações de Tesouraria

Município de Arouca

Ano: 2023

(unidade: EUR)

CONTAS		SALDO GERÊNCIA ANTERIOR		MOVIMENTO ANUAL		SALDO GERÊNCIA SEGUINTE	
Código	Designação	Devedor	Credor	Devedor	Credor	Devedor	Credor
2372902149	Emídio Gonçalves da Conceição Tavares		49,88	49,88			
24411	IS sobre cauções		18,69	388,22	448,75		79,22
2491	Registo de cidadãos da União Europeia		7,31	146,20	138,89		
2499900660	Guarda Nacional Republicana		36,00	747,00	729,00		18,00
27711190624201	Alienação de Material Lenhoso do Parque Florestal de Sa		1 017,50				1 017,50
277119	Diversas		72 620,02	11 531,50	26 712,15		87 800,67
27712110003102	Construção do Polo Escolar de Rossas		310,57				310,57
27712110003103	Constr.Parque Estacionamento Trancoso-Alvarenga		2 224,47				2 224,47
27712110003104	Constr.Pólo Escolar Burgo-Pegões e betão ciclópico		423,57				423,57
277121100106141	Pavimentação acesso Bustelo/ Adaufe- 1.ª fase		31,21				31,21
27712110010646	Rem.Rede água Vila Visoça-Ampl.Rede apartir Reser.		250,82				250,82
27712110010648	Remodelação da rede água a V.Viçosa-colocação tubo		100,00				100,00
27712110010663	Entrocam. Largo da Feira-Beneficiação ER 225-3.ª F		2 538,43				2 538,43
27712110010665	Requalificação da Rua de Poligny		11 355,33	4 066,73			7 288,60
27712110010666	Req. Cruzamento Portela de Moldes- Portas da Freita		28 538,61	10 417,99			18 120,62
27712110011002	Abertura/Pav.EM Portela Cabreiros-Cando Candal 1F		1 047,03				1 047,03
27712110014301	Reabilitação Edifício do Século XVII		5 948,52				5 948,52
27712110043401	Serralharia no Estádio e Piscina de Arouca		1 636,33				1 636,33
27712110055001	Repavimentação da Avenida 25 de Abril		934,71				934,71
27712110055002	Construção infra-estruturas Loteamento S.Pedro		208,34				208,34
27712110062905	Conser. Edif. Escolares e Outros Equipam. Públicos		113,91				113,91
27712110085010	Arranjo Urban.Largo Feira 1.ª F ER326-1(Alvarenga)		5 284,28				5 284,28
27712110086722	Rede Saneamento parte restante V.Arouca Proc3/2013		64,30				64,30
27712110086723	Introdução de Modos Suaves Rua Egas Moniz		6 168,68				6 168,68
27712110092903	Requalificação da EM 519		1 979,83				1 979,83
27712110097401	Pavimentações em Canelas e Espiunca		3 699,09				3 699,09
27712110097406	Abert Via de Ligação do Casal à Igreja (Chave)		1 286,51				1 286,51

Operações de Tesouraria

Município de Arouca

Ano: 2023

(unidade: EUR)

CONTAS		SALDO GERÊNCIA ANTERIOR		MOVIMENTO ANUAL		SALDO GERÊNCIA SEGUINTE	
Código	Designação	Devedor	Credor	Devedor	Credor	Devedor	Credor
27712110097407	Rep.Alameda D.Domingos P.B.e Rua Abel Botelho		4 624,69				4 624,69
27712110097408	Pav.EM de Orvida a Tanhel (Fermêdo)		903,93				903,93
27712110097409	Benef.acesso Pé da Cruz/Fontela/Cavada-1.ª Fase		1 391,92				1 391,92
27712110110406	Proc. 37/2011-Barreiras protecção vias Comunicação		1 705,00				1 705,00
277121101261005	Reabilitação Centro Histórico Arouca-Iluminação		146,53				146,53
277121101261053	Pav.de C.M. de Lameira a Mealha		243,09				243,09
277121101261066	Repavimentação EM Armada/Baixo		216,09				216,09
277121101261129	Req. Margens Rio Gondim Vila Boa e Alhavaite- 1.ªF		17 992,56				17 992,56
277121101261130	Pavimentação tapete em vários Locais do Concelho		8 704,47				8 704,47
277121101261131	Percurso Pedonal e Ciclável do Vale de Arouca		44 735,63				44 735,63
277121101261132	Pav.tapete vários locais concelho-Proc.18/DPO/2019		6 218,50				6 218,50
277121101261133	Pav.tapete vários locais concelho para 2020		16 072,99				16 072,99
277121101261134	Pav. tapete vários locais concelho para 2021		21 318,91				21 318,91
277121101261135	Pavimentação em tapete vários locais concelho 2023				12 864,90		12 864,90
27712110135333	Áreas Habitação Social- Bairro S.Pedro		13 306,22	13 306,22			
27712110135336	Req. Rua Pedro Alvares Cabral e Rua Carlos Alves		2 819,11				2 819,11
27712110147101	Rede de rega p/piscinas municipais		644,80				644,80
27712110153601	Cemitério do Merujal		114,47				114,47
27712110153602	Constr.Ampl.rede aguas resid/Lig.san-Piscinas		622,84				622,84
27712110153603	Constr.Parque Campismo Serra da Freita-Ed.Apoio		1 808,69				1 808,69
27712110153604	Construção Central de Camionagem		2 901,10				2 901,10
27712110153605	Exec.muros p/sust.taludes ameaçam ruina Valdasna		5 770,62				5 770,62
27712110153606	Constr.Infr/Estrut.z.Industrial Mata-2F-Mansores		1 207,99				1 207,99
27712110153607	Pintura interior 2.º Piso Biblioteca Municipal		443,44				443,44
27712110153608	Remod.antigo hospício p/Biblioteca - 2.ª Fase		419,84				419,84
27712110163201	Elaboração de projecto p/Parque Merendas Merujal		616,02				616,02
27712110180803	Passagens Hidráulicas M 511-2 (Urrô) -Proc.09/DPO		2 952,15	2 952,15			

Operações de Tesouraria

Município de Arouca

Ano: 2023

(unidade: EUR)

CONTAS		SALDO GERÊNCIA ANTERIOR		MOVIMENTO ANUAL		SALDO GERÊNCIA SEGUINTE	
Código	Designação	Devedor	Credor	Devedor	Credor	Devedor	Credor
27712110180805	Acesso modo suave à escola de Boavista		10 725,68				10 725,68
27712110180806	Benef. estrada de Forno Telheiro à Igreja - Urrô		2 251,50				2 251,50
27712110180807	Expanção da área de acolhimento empresarial de Arouca		4 920,13		164,42		5 084,55
27712190047101	Fornecimento Fotocopiadora para DAF		109,41				109,41
27712190070101	Construção de Aqueduto em Romariz		495,75				495,75
27712190070106	Construção Zona Desportiva - Proc n.º 50/DPO		9 084,48	3 406,68			5 677,80
27712190086102	Reconstr.abrigo p/passageiros na Bouça-Chave		11,38				11,38
27712190175001	Rec/Pav.Arranjo arruam.espaços Vila-Ilum.Subterra.		265,45				265,45
27712190187101	Rep. Edifício Sec. XVII- Posto de Turismo		114,67				114,67
27712190204801	Proj/Adap Edif. Museu Municipal- Exec. Portões		644,96				644,96
27712190204802	Reconstr.abrigo passageiros lugar Carvoeiro-Rossas		99,00				99,00
27712190204803	Concep/Rep. Centro Coordenador Transportes		450,00				450,00
27712190234801	Construção Pólo Escolar de Escariz		10 862,41				10 862,41
27712190242003	Benef. Monte Calvo e espaços envolventes		3 368,34				3 368,34
27712190242004	Benef. Caminho das Fontainhas- Alvarenga		5 945,67		331,88		6 277,55
27712190349502	Requalificação das Piscinas de Arouca		1 389,00				1 389,00
27712190349504	Requalificação Piscinas Arouca- Trab.Complement.		530,96				530,96
27712190355501	Construção Polo Escolar de Canelas		17 303,52				17 303,52
27712190429701	Requalificação Museu Municipal de Arouca		679,07				679,07
27712190429702	Ampliação/Remodelação Complexo Desportivo - Sala Po		9 545,46				9 545,46
27712190443902	Percurso Pedonal e Ciclável do Vale de Arouca		28 853,17				28 853,17
27712190506203	Constr. Rotunda e Avenida Acesso a Belece - 1.ª Fase		3 760,18	3 760,18			
27712190506204	Req./Ampliação Cemitério Municipal		5 372,71	5 372,71			
27712190506205	Beneficiação área lazer de Albergaria		5 642,35	3 523,44			2 118,91
27712190506206	Req. Zona Poente Vila de Arouca - Acesso Romariz		7 665,19				7 665,19
27712190506207	Req. Zona Poente Vila de Arouca - 2.ª Fase		16 120,70				16 120,70
27712190506208	Valência coletiva troço Ribeira percurso pedonal e cicláve		39 861,11		22 458,62		62 319,73

Operações de Tesouraria

Município de Arouca

Ano: 2023

(unidade: EUR)

CONTAS		SALDO GERÊNCIA ANTERIOR		MOVIMENTO ANUAL		SALDO GERÊNCIA SEGUINTE	
Código	Designação	Devedor	Credor	Devedor	Credor	Devedor	Credor
27712190507301	Reconstrução Passadiço ardido- Proc.n.º 56/DPO		223,28				223,28
27712190534401	Rec. escolas primárias fins turisticos		15 893,98				15 893,98
27712190579902	Remod. Ampl. EB1+JI Serra da Vila em Mansores		4 673,96		7 669,92		12 343,88
27712190598801	Eficiência Energética na Iluminação Pública Municipio Arc		6 581,45				6 581,45
27712190616401	Ampliação/Remodelação Complexo Despor. Arouca - Cas		5 568,49	5 568,49			
27712190649801	Remoção Cobertura Fibrocimento EB 2/3 Escariz - Proc.		11 721,17				11 721,17
27712190649901	Centro Local de Moldes		10 811,61		239,57		11 051,18
27712199	Empreitadas e fornecimentos - vários		22 355,37				22 355,37
27712210080501	Aq. Serviços Controladores Passadiços do Paiva e Ponte		8 673,27	8 673,27			
27712210080502	Aq. Serviços Controladores e Guias Passadiços Paiva e I				10 995,06		10 995,06
27712210085001	Arranjo Urban.Largo Feira 1.ª F ER326-1(Alvarenga)		14 544,95				14 544,95
27712210135301	Rem/Ampl. Rede Água Z. Ocid. Concelho- Adutora		202,85				202,85
27712210135304	Fornecimento Betão Betuminoso (Tapete) p/ ano 2011		728,00				728,00
27712210135305	Req. Rua Pedro Álvares Cabral Rua Carlos Alves - Contr		1 272,14				1 272,14
27712210153201	Proj.Rede Saneamento Freguesia de Alvarenga		773,14				773,14
27712210180801	Benef. estrada de Forno Telheiro à Igreja - Urrô		1 237,87				1 237,87
27712290054401	Arranjo Urban.Entronc Largo Feira 2.ª F-Alvarenga		5 237,10				5 237,10
27712290506201	Acesso em Modos suaves ao Centro de Resumil-Fermed		4 894,75	1 835,53			3 059,22
27712290506202	Reabilitação espaços públicos bairro social Pade		2 650,49				2 650,49
27712290506203	Constr. Rotunda Av. Acesso Belece 1.ª Fase		7 943,08	1 255,50			6 687,58
27712290506204	Req./Ampliação do Cemitério Municipal		4 201,70	371,93			3 829,77
27712290506205	Benef. Área de Lazer de Albergaria		6 102,45				6 102,45
27712290506206	Req. Zona Poente Vila de Arouca - Acesso a Romariz		11 141,79				11 141,79
27712290506207	Req. Zona Poente Vila de Arouca - 2.ª Fase		6 931,41				6 931,41
27892919012901	Transportes Intermodais do Porto (TIP)-Passe Andante			190,80	190,80		
TOTAL		0,00	646 232,09	77 564,42	82 943,96	0,00	651 611,63

Anexo IX

CONTRATAÇÃO ADMINISTRATIVA – SITUAÇÃO DOS CONTRATOS

Município de Arouca

Ano: 2023

Situação dos Contratos

(unidade: €)

Contrato											Visto Trib.de Contas		Dt 1º Pag. In. Ex.Fin.	Pagamentos no período					Pagamentos acumulados				
Entidade	Objeto	Data	Valor contrato	Pr. Contratual	Tipo de Contrato TC	Prazo	Dt Iní Ex.	Procedimento de contratação	Dt MECP	Dt Adic.	Dt Comun	Nº de Reg.	Data		Trab. Normais	R. de Preços	T/S/F Compl.	Trab. s.e.omiss	Out.Trab.	Trab. Normais	Rev. Preços	T/S/F Compl.	Trab. s.e.omiss	Out.Trab.
2BForest, L,da	Elaboração do plano de gestão de biodiversidade e serviços dos ecossistemas	2020-05-19	19 950,00	24 538,50	Aquisição de serviços	213 dias	2020-05-20	Ajuste Direto						2021-01-27	7 361,55					24 538,50				
4ENERGY - Comércio e Instalações Técnicas, L.da	Empreitada de Complexo desportivo de Arouca – Alteração dos Dispositivos de Aquecimento de Água dos Tanques Interiores das Piscinas Municipais de Arouca.	2023-01-16	1 496,65	1 586,45	Empreitada de obras públicas	0 dias	2023-01-16	Ajuste Direto						2023-07-03		1 586,45					1 586,45			
A Malheiros, Lda.	Empreitada de Percurso Pedonal e Ciclável do Vale de Arouca - Acessos à Ecovia.	2023-11-24	1 995,00	2 114,70	Empreitada de obras públicas	-95 dias	2023-11-24	Concurso Público						2023-12-22			2 114,70						2 114,70	
A Malheiros, Lda.	Empreitada de Percurso Pedonal e Ciclável do Vale de Arouca - Acessos à Ecovia.	2023-04-11	95 590,00	101 325,40	Empreitada de obras públicas	90 dias	2023-05-23	Concurso Público						2023-09-07	99 140,33					99 140,33				
A Malheiros, Lda.	Empreitada de Recuperação/Beneficiação do Património Paisagístico da Praia Fluvial da Paradinha.	2023-10-17	6 337,47	6 717,72	Empreitada de obras públicas	0 dias	2023-10-17	Concurso Público						2023-12-22		6 717,72					6 717,72			
A Malheiros, Lda.	Empreitada de Recuperação/Beneficiação do Património Paisagístico da Praia Fluvial da Paradinha.	2023-01-25	246 200,02	260 972,02	Empreitada de obras públicas	120 dias	2023-02-08	Concurso Público						2023-02-28	255 583,26					255 583,26				
A Malheiros, Lda.	Empreitada de Recuperação/Beneficiação do Património Paisagístico da Praia Fluvial da Paradinha.	2023-08-03	27 271,33	28 907,61	Empreitada de obras públicas	0 dias	2023-06-09	Concurso Público						2023-09-26			28 907,61						28 907,61	
A Malheiros, Lda.	Empreitada de Requalificação Urbanística da Zona Poente da Vila de Arouca - 2ª fase	2023-02-10	1 282,45	1 359,40	Empreitada de obras públicas	0 dias	2023-02-10	Concurso Público						2023-04-12		1 359,40					1 359,40			
A Malheiros, Lda.	Empreitada de Requalificação da Área de Valência Coletiva da Boavista.	2023-07-05	2 394,57	2 538,24	Empreitada de obras públicas	0 dias	2023-07-05	Concurso Público						2023-10-27		2 538,24					2 538,24			
A Malheiros, Lda.	Empreitada de Requalificação da Área de Valência Coletiva da Boavista.	2022-11-03	76 770,00	81 376,20	Empreitada de obras públicas	90 dias	2023-01-26	Concurso Público						2023-03-20	81 376,21					81 376,21				
A Malheiros, Lda.	Empreitada de Requalificação da Área de Valência Coletiva da Boavista.	2023-05-08	5 355,00	5 676,30	Empreitada de obras públicas	20 dias	2023-04-13	Concurso Público						2023-07-19			5 676,30						5 676,30	
A Malheiros, Lda.	Empreitada de Requalificação da Área de Valência Coletiva da Boavista.	2023-06-23	1 160,49	1 230,12	Empreitada de obras públicas	0 dias	2023-05-03	Concurso Público						2023-08-08			1 230,12						1 230,12	
A Malheiros, Lda.	Empreitada de Requalificação – Arranjos Exteriores Entrada da Espiunca.	2023-10-04	38 430,00	40 735,80	Empreitada de obras públicas	60 dias	2023-10-31	Consulta Prévia						2023-12-22	19 829,26					19 829,26				
A Malheiros, Lda.	Empreitada de Áreas de Valência Coletiva e Troço da Ribeira do Percurso Pedonal e Ciclável do Vale de Arouca.	2023-02-03	14 796,15	15 683,92	Empreitada de obras públicas	0 dias	2023-02-03	Concurso Público						2023-04-12		15 683,92					15 683,92			
A Malheiros, Lda.	Empreitada de Áreas de Valência Coletiva e Troço da Ribeira do Percurso Pedonal e Ciclável do Vale de Arouca.	2023-06-07	13 561,39	14 375,07	Empreitada de obras públicas	32 dias	2023-05-25	Concurso Público						2023-08-08			17 973,26						17 973,26	
A Malheiros, Lda.	Empreitada de Áreas de Valência Coletiva e Troço da Ribeira do Percurso Pedonal e Ciclável do Vale de Arouca.	2023-05-26	10 360,74	10 982,38	Empreitada de obras públicas	0 dias	2023-05-26	Concurso Público						2023-08-22		10 982,38					10 982,38			
A Malheiros, Lda.	Empreitada de Áreas de Valência Coletiva e Troço da Ribeira do Percurso Pedonal e Ciclável do Vale de Arouca.	2022-03-04	620 997,35	658 257,19	Empreitada de obras públicas	365 dias	2022-05-14	Concurso Público						2022-06-27	390 734,49					558 232,14				
A Malheiros, Lda.	Empreitada de Áreas de Valência Coletiva e Troço da Ribeira do Percurso Pedonal e Ciclável do Vale de Arouca.	2023-03-23	17 443,69	18 490,31	Empreitada de obras públicas	110 dias	2023-03-08	Concurso Público						2023-06-19			19 163,10						19 163,10	
A Malheiros, Lda.	Empreitada de Áreas de Valência Coletiva e Troço da Ribeira do Percurso Pedonal e Ciclável do Vale de Arouca.	2023-10-24	16 537,35	17 529,59	Empreitada de obras públicas	0 dias	2023-10-24	Concurso Público						2023-10-27		17 529,59					17 529,59			
A Malheiros, Lda.	Empreitada de Áreas de Valência Coletiva e Troço da Ribeira do Percurso Pedonal e Ciclável do Vale de Arouca.	2022-12-14	34 745,50	36 830,23	Empreitada de obras públicas	223 dias	2022-11-15	Concurso Público						2023-02-15			36 830,23						36 830,23	
Aborridas - Terraplanagens, Lda	Empreitada de Expansão da Área de Acolhimento Empresarial de Arouca	2021-08-16	1 193 883,70	1 265 516,72	Empreitada de obras públicas	360 dias	2021-11-10	Concurso Público				37268	2021-10-08	2021-12-17	284 900,25					1 116 367,00				
Aborridas - Terraplanagens, Lda	Empreitada de Expansão da Área de Acolhimento Empresarial de Arouca	2023-11-21	71 274,05	75 550,49	Empreitada de obras públicas	0 dias	2023-11-21	Concurso Público						2023-12-22		75 550,49					75 550,49			
Acin - Icloud Solutions, Lda	Plataforma Acingov	2023-12-14	1 950,00	2 398,50	Aquisição de serviços	1128 dias	2023-12-14	Ajuste Direto Simplificado						2023-12-27	799,50					799,50				
Acontecimax Unipessoal, Lda	Serviço projeção de Cinema - Proc. n.º 14/2022 – DPO/SP	2022-04-12	60 000,00	73 800,00	Aquisição de serviços	1096 dias	2022-05-01	Consulta Prévia						2022-10-27	18 327,00					29 335,50				
ACEAAP - Agência de Competências e Estudos Avançados para a Adminstração Pública, L.da	SERVIÇOS DE CONSULTORIA E ASSESSORIA ESTRATÉGICA DE APOIO ÀS DECISÕES DE CARATER JURÍDICO E NO ÂMBITO DA GESTÃO AUTÁRQUICA - PROC. N.º 1/2022 – DPO/SP	2022-01-21	18 000,00	22 140,00	Aquisição de serviços	364 dias	2022-01-24	Ajuste Direto						2022-05-18	14 760,00					22 140,00				
Adelino Pereira Soares de Abreu	Serviços Transporte população escolar p/ 2022/2023 - Proc. nº27/2022 DPO/SP - Circ. nº 7, 8, 27, 28, 32 e 39	2022-08-31	44 528,40	47 200,10	Aquisição de serviços	289 dias	2022-09-14	Concurso Público Comunitário						2022-11-14	30 784,95					44 092,55				
Adelino Pereira Soares de Abreu	Transporte Escolar - circuito nº27	2023-11-30	3 342,00	3 542,52	Aquisição de serviços	397 dias	2023-11-30	Ajuste Direto Simplificado						2023-12-29	383,77					383,77				
AGR- Engenharia e Serviços, L.da	Aquisição de serviços de Guias na Ponte Pedonal Suspensa sobre o Rio Paiva - Proc. n.º 22/2021 – DPO/SP	2021-09-03	78 342,66	96 361,47	Aquisição de serviços	364 dias	2021-07-30	Consulta Prévia						2021-09-28	18 597,46					97 301,06				
AGR- Engenharia e Serviços, L.da	Prestação de Serviços de Higiene e limpeza das instalações sanitárias dos parques de merendas da Freita e dos passadiços, zona Areinho - Proc. n.º 25/2021 – DPO/SP	2021-10-19	71 460,00	87 895,80	Aquisição de serviços	1095 dias	2021-11-01	Concurso Público						2021-12-27	36 066,68					69 418,22				
AIRC - Associação Informática Região Centro	Serviços de manut. do Software ERP AIRC - Proc. n.º 64/2022	2023-01-13	29 096,00	35 788,08	Aquisição de serviços	364 dias	2023-01-16	Ajuste Direto						2022-12-28	35 788,08					35 788,08				
Albano Pinho Gomes, Lda	Empreitada de Repavimentação em Calçada no Centro de Urrô.	2023-03-30	12 194,00	12 925,64	Empreitada de obras públicas	60 dias	2023-04-12	Ajuste Direto						2023-09-26	12 925,64					12 925,64				
Altice Pay, S.A.	Serv. Pag.c/ referencia Multibanco MBWAY Visa - Proc. n.º 29/2022 – DPO/SP	2022-07-12	19 950,00	24 538,50	Aquisição de serviços	730 dias	2022-07-13	Ajuste Direto						2022-11-17	9 988,44					14 346,32				
Alugal, Lda	Locação de monoblocos pré-fabricados (Moldes e Mansores) - Proc. n.º 37/2022 – DPO/SP	2022-08-01	42 325,00	52 059,75	Aquisição de serviços	364 dias	2022-08-01	Consulta Prévia						2022-09-30	30 012,00					45 018,00				
Américo Gomes Construções - Unipessoal, Lda	Empreitada de Construção de Muros de Suporte - Escariz.	2023-06-19	39 635,00	42 013,10	Empreitada de obras públicas	60 dias	2023-06-29	Consulta Prévia						2023-08-22	42 013,10					42 013,10				
André Azevedo - Transportes de Passageiros Unipessoal, Lda	Aquisição de Serviços de Transporte de P. Escolar - Proc. n.º 40/2022 – DPO/SP- circuito 43	2022-09-05	8 208,00	8 700,48	Aquisição de serviços	289 dias	2022-09-14	Concurso Público						2022-11-09	5 316,96					7 782,10				
André Azevedo - Transportes de Passageiros Unipessoal, Lda	Serviços Transporte população escolar p/ 2022/2023 - Proc. nº 27/2022 DPO/SP - circ. nº 1, 33, 38, 45	2022-08-31	51 138,00	54 206,28	Aquisição de serviços	289 dias	2022-09-14	Concurso Público Comunitário						2022-11-09	35 016,26					50 374,71				
António Miguel da Costa Carvalho	Prestação de Serviços nos Complexos Desportivos - Proc.nº13/DPO/SP/2021	2021-11-08	8 993,15	11 061,57	Aquisição de serviços	364 dias	2021-10-01	Concurso Público						2021-12-20	4 792,75					11 153,00				
Associação Florestal de Entre Douro e Vouga	SERVIÇOS DE GESTÃO FLORESTAL POR EQUIPA DE SAPADORES - Proc. n.º 11/2022 – DPO/SP	2022-04-26	133 584,00	141 599,04	Aquisição de serviços	730 dias	2022-04-27	Concurso Público						2022-08-25	70 799,52					112 099,24				
Banco Comercial Português, S.A	Contrato de Locação Financeira (Leasing) para financiar a aquisição de três viaturas elétricas	2023-10-03	86 238,22	106 073,01	Locação financeira	N/A		Concurso Público		2023-11-10		49733	2023-11-10	2023-12-29	25 342,50					25 342,50				
Carla Marisa Monteiro e Silva	Prestação de Serviços nos Complexos Desportivos - Proc.nº13/DPO/SP/2021	2021-11-08	6 515,93	8 014,59	Aquisição de serviços	364 dias	2021-10-01	Concurso Público						2022-01-01	2 295,98					4 782,75				
Carlos Alberto Leite Araújo	Serviços Transporte população escolar p/ 2022/2023 - Proc. nº27/2022 DPO/SP - Circ. nº6	2022-08-31	4 212,00	4 464,72	Aquisição de serviços	289 dias	2022-09-14	Concurso Público Comunitário						2022-11-24	3 026,09					4 315,89				
Carlos Almeida Brandão	Serviços Transporte população escolar p/ 2022/2023 - Proc. nº27/2022 DPO/SP - Circ. nº9 e 26	2022-08-31	11 966,40	12 684,38	Aquisição de serviços	289 dias	2022-09-14	Concurso Público Comunitário						2022-10-31	8 093,98					11 687,89				
CAIMA - Transportes, S.A.	Serviços Transporte população escolar p/ 2022/2023 - Proc. nº27/2022 DPO/SP - Circ. nº2, 23	2022-08-31	36 496,80	38 686,61	Aquisição de serviços	289 dias	2022-09-14	Concurso Público Comunitário						2022-10-31	26 220,92					37 182,12				
Clece, SA	Aquisição de serviços de higiene, desinfeção e limpeza em vários edificios municipais - Museu, Biblioteca, Pavilhão desportivo e LIT (Proc. nº3/2021/DPO/SP)	2021-03-18	31 008,45	38 140,39	Aquisição de serviços	1095 dias	2021-03-19	Consulta Prévia						2021-08-06	12 435,59					32 130,47				
Clece, SA	Serviços de Higiene desinfeção e limpeza (lote 1) - Proc. n.º 12/2022 – DPO/SP	2022-07-12	36 774,81	45 233,02	Aquisição de serviços	1096 dias	2022-07-13	Concurso Público Comunitário						2022-08-16	15 821,77					22 155,64				
Coeficiente, Lda.	Serviços de fiscal. do estado de Conserv. passadiços do Paiva - PROC. N.º 16/2022 – DPO/SOM	2022-05-25	19 800,00	24 354,00	Aquisição de serviços	731 dias	2022-06-20	Ajuste Direto						2023-12-05	12 177,00					12 177,00				

Município de Arouca

Ano: 2023

Situação dos Contratos

(unidade: €)

Contrato											Visto Trib.de Contas		Dt 1º Pag. In. Ex.Fin.	Pagamentos no período					Pagamentos acumulados				
Entidade	Objeto	Data	Valor contrato	Pr. Contratual	Tipo de Contrato TC	Prazo	Dt Iní Ex.	Procedimento de contratação	Dt MECP	Dt Adic.	Dt Comun	Nº de Reg.	Data		Trab. Normais	R. de Preços	T/S/F Compl.	Trab. s.e.omiss	Out.Trab.	Trab. Normais	Rev. Preços	T/S/F Compl.	Trab. s.e.omiss	Out.Trab.
Comansegur - Segurança Privada, S.A.	Aquisição de serv. Segurança Eletronica - Proc. nº15/2021/DPO/SP	2021-07-19	25 692,00	31 601,16	Aquisição de serviços	1096 dias	2021-08-02	Consulta Prévia						2022-03-02	13 619,79					20 960,43				
Conduril - Engenharia, S.A.	Construção da Ponte Pedonal Suspensa Sobre o Rio Paiva.	2023-11-21	514,37	545,23	Empreitada de obras públicas	0 dias	2023-11-21	Concurso Limitado por Prévia Qualificação						2023-12-15		545,23					545,23			
Construções Carlos Pinho, L.da	Empreitada de Requalificação/Expansão da Zona Industrial da Mata - Mansores.	2022-02-22	368 523,78	390 635,21	Empreitada de obras públicas	270 dias	2022-03-23	Concurso Público						2022-06-27	12 636,62					378 626,18				
Construções Carlos Pinho, L.da	Empreitada de Requalificação/Expansão da Zona Industrial da Mata - Mansores.	2022-11-16	30 127,12	31 934,75	Empreitada de obras públicas	55 dias	2022-10-25	Concurso Público						2023-02-15			31 934,75					31 934,75		
Construções Carlos Pinho, L.da	Empreitada de Pavimentação em Tapete em Vários Locais do Concelho Para 2023.	2023-08-22	397 238,00	421 072,28	Empreitada de obras públicas	60 dias	2023-09-25	Concurso Público						2023-12-21	272 735,88					272 735,88				
Construções Carlos Pinho, L.da	Empreitada de Pavimentação em Tapete em vários Locais do Concelho para 2022 (Rossas/Urrô/Espiunca).	2022-12-09	18 461,05	19 568,71	Empreitada de obras públicas	7 dias	2022-11-28	Concurso Público						2023-06-19			19 441,51					19 441,51		
Construções Carlos Pinho, L.da	Empreitada de Pavimentação em Tapete em vários Locais do Concelho para 2022 (Rossas/Urrô/Espiunca).	2022-10-10	247 825,00	262 694,50	Empreitada de obras públicas	45 dias	2022-10-20	Concurso Público						2022-12-05	1 616,50					262 694,50				
Construções Carlos Pinho, L.da	Empreitada de Requalificação da Rua de Vila Nova.	2023-06-07	9 829,33	10 419,09	Empreitada de obras públicas	58 dias	2023-05-30	Concurso Público						2023-10-12			20 784,27					20 784,27		
Construções Carlos Pinho, L.da	Empreitada de Requalificação da Rua de Vila Nova.	2022-11-30	331 096,65	350 962,45	Empreitada de obras públicas	180 dias	2023-01-07	Concurso Público						2023-03-30	277 937,11					277 937,11				
Construções Leite de Almeida & Filhos, L.da	Empreitada de Loteamento de Vila Pavão - 2ª Fase - Construção de Muro de suporte.	2023-07-26	24 933,79	26 429,82	Empreitada de obras públicas	19 dias	2023-07-12	Concurso Público						2023-09-26			26 429,82					26 429,82		
Construções Leite de Almeida & Filhos, L.da	Empreitada de Loteamento de Vila Pavão - 2ª Fase - Construção de Muro de suporte.	2023-05-15	96 293,87	102 071,50	Empreitada de obras públicas	60 dias	2023-05-31	Concurso Público						2023-08-08	101 647,51					101 647,51				
D Eiras Construções, L.da	Empreitada de Reconstrução das margens dos rios Arda e Gondim	2023-06-19	20 497,28	21 727,12	Empreitada de obras públicas	30 dias	2023-06-28	Ajuste Direto						2023-08-08	21 727,12					21 727,12				
Daniela Vieira Freitas	Serviços p/ implementação do SICadastral Simplific - Proc. n.º 31/2021-DPO/SP	2021-10-19	24 390,00	29 999,70	Aquisição de serviços	547 dias	2021-10-20	Consulta Prévia						2021-12-20	8 048,70					25 324,95				
DocValley - Serviços de Documentação e Transporte, Lda	PRESTAÇÃO DOS SERVIÇOS DE TRANSPORTE DA POPULAÇÃO ESCOLAR – ANO LETIVO 2022/2023 - Proc. N.º 52/2022 – DPO/SP (circ. 12A, 50 e 51)	2022-10-31	13 569,60	14 383,78	Aquisição de serviços	240 dias	2022-11-02	Consulta Prévia						2022-12-27	12 658,09					14 619,51				
Edgar de Pinho Brandão	Empreitada de Conservação de Vias em Calçada.	2023-06-16	18 800,00	19 928,00	Empreitada de obras públicas	180 dias	2023-06-28	Consulta Prévia						2023-08-22	14 665,10					14 665,10				
Emilio Aguiar - Construções, Lda.	Empreitada de Remodelação de Edificio para Estaleiro Social.	2023-03-21	683,34	724,34	Empreitada de obras públicas	0 dias	2023-03-21	Consulta Prévia						2023-05-23		724,34					724,34			
Emilio Aguiar - Construções, Lda.	Empreitada de Remodelação de Edificio para Estaleiro Social.	2022-09-28	49 380,35	52 343,17	Empreitada de obras públicas	90 dias	2022-10-24	Consulta Prévia						2022-12-22	47 977,30					52 343,18				
Emilio Aguiar - Construções, Lda.	Empreitada de Remodelação de Edificio para Estaleiro Social.	2023-02-23	2 629,50	2 787,27	Empreitada de obras públicas	35 dias	2023-01-26	Consulta Prévia						2023-04-17			2 787,27					2 787,27		
Emilio Aguiar - Construções, Lda.	Empreitada de Remodelação de Edificio para Estaleiro Social.	2023-11-13	1 093,63	1 159,25	Empreitada de obras públicas	0 dias	2023-11-13	Consulta Prévia						2023-12-28		1 159,25					1 159,25			
Emilio Aguiar - Construções, Lda.	Empreitada de centro de desenvolvimento local de Moldes - EB1/JI de Paços.	2023-09-14	276 715,44	293 318,37	Empreitada de obras públicas	150 dias	2023-10-09	Concurso Público						2023-11-28	64 273,75					64 273,75				
Emilio Aguiar - Construções, Lda.	Serviço de mão de obra para manutenção de edificios e equipamentos municipais (proc. 2/2021/DPO/SP)	2021-03-05	73 000,00	89 790,00	Aquisição de serviços	729 dias	2021-03-08	Consulta Prévia						2021-05-05	23 009,95					73 032,68				
EMPRIBUILD, LDA	Empreitada de Reabilitação e Expansão do Parque de Campismo do Merujal - Equipamento de Apoio ao Autocaravanismo e Reabilitação dos Balnearios.	2023-03-09	1 493,49	1 583,10	Empreitada de obras públicas	14 dias	2023-02-14	Concurso Público						2023-06-19			1 583,10					1 583,10		
EMPRIBUILD, LDA	Empreitada de Reabilitação e Expansão do Parque de Campismo do Merujal - Equipamento de Apoio ao Autocaravanismo e Reabilitação dos Balnearios.	2022-03-09	282 872,91	299 845,28	Empreitada de obras públicas	270 dias	2022-04-13	Concurso Público						2022-06-27	183 065,53					265 799,69				
EMPRIBUILD, LDA	Empreitada de Reabilitação e Expansão do Parque de Campismo do Merujal - Equipamento de Apoio ao Autocaravanismo e Reabilitação dos Balnearios.	2022-11-18	2 301,50	2 439,59	Empreitada de obras públicas	127 dias	2022-10-24	Concurso Público						2023-07-25			2 439,59					2 439,59		
EMPRIBUILD, LDA	Empreitada de Reabilitação e Expansão do Parque de Campismo do Merujal - Equipamento de Apoio ao Autocaravanismo e Reabilitação dos Balnearios.	2023-06-07	2 655,02	2 814,32	Empreitada de obras públicas	-98 dias	2023-06-06	Concurso Público						2023-09-22			2 814,32					2 814,32		
EMPRIBUILD, LDA	Empreitada de Remodelação e Ampliação da EB1+JI de Serra da Vila em Mansores - Centro local de Mansores.	2023-01-20	3 518,80	3 729,93	Empreitada de obras públicas	289 dias	2022-11-15	Concurso Público						2023-03-27			3 729,93					3 729,93		
EMPRIBUILD, LDA	Empreitada de Remodelação e Ampliação da EB1+JI de Serra da Vila em Mansores - Centro local de Mansores.	2023-07-21	15 630,00	16 567,80	Empreitada de obras públicas	64 dias	2023-06-28	Concurso Público						2023-09-28			16 567,80					16 567,80		
EMPRIBUILD, LDA	Empreitada de Remodelação e Ampliação da EB1+JI de Serra da Vila em Mansores - Centro local de Mansores.	2023-04-04	7 668,12	8 128,21	Empreitada de obras públicas	0 dias	2023-04-04	Concurso Público						2023-06-29		8 128,21					8 128,21			
EMPRIBUILD, LDA	Empreitada de Remodelação e Ampliação da EB1+JI de Serra da Vila em Mansores - Centro local de Mansores.	2021-02-04	342 604,43	363 160,70	Empreitada de obras públicas	360 dias	2021-02-12	Concurso Público						2021-06-18	122 007,10					221 095,09				
Endesa Energia S.A - Sucursal Portugal	FORNECIMENTO DE ELETRICIDADE EM REGIME DE MERCADO DE PREÇOS LIVRES - Proc. n.º 27/2020 – DPO/SP	2020-12-03	1 397 707,13	1 719 179,77	Aquisição de serviços	757 dias	2020-12-04	Concurso Público Comunitário						2021-03-17	46 053,47					1 081 619,27				
Energica-Software e Internet, L.da	Portal autárquico e serviços dominio cm-arouca	2023-06-29	1 500,00	1 845,00	Aquisição de serviços	551 dias	2023-06-29	Ajuste Direto Simplificado						2023-07-31	922,50					922,50				
Fernando Jorge Alves Teixeira	Serviços de eletrecista em regime de bolsa de horas 2022-2024 - Proc. n.º 38/APROV/DPO/SOM/2022	2022-11-24	74 950,00	92 188,50	Aquisição de serviços	731 dias	2022-11-25	Consulta Prévia						2022-12-27	79 923,96					81 556,56				
Ferreira & Duarte, L.da	Manutenção equipamentos e máquinas jardim - Proc. n.º 1/APROV/DPO/SOM/2022	2022-02-25	29 500,00	36 285,00	Aquisição de serviços	546 dias	2022-02-28	Consulta Prévia						2022-04-26	2 449,84					7 248,54				
Filipe Daniel Coelho Unipessoal, L.da	Aquisição de Serviços Domótica - Proc. n.º 08/2022 – DPO/SP	2022-03-09	17 100,00	21 033,00	Aquisição de serviços	1096 dias	2022-03-10	Consulta Prévia						2022-05-26	7 011,00					13 210,20				
FINIS_Resíduos Industriais, Unipessoal, Lda	ServiçosTransporte de residuos seletivos - Proc. n.º 40/2021 DPO/SP	2021-11-29	77 880,00	82 552,80	Aquisição de serviços	1095 dias	2021-11-30	Concurso Público						2022-01-28	19 323,80					34 362,55				
FLOPONOR, S.A	Aquisição de Serviços de Reflorestação do Parque de Santa Luzia - Proc. n.º1/2021 – DPO/SP	2021-04-30	94 411,77	100 076,48	Aquisição de serviços	638 dias	2021-05-03	Concurso Público						2021-10-01	7 805,11					67 176,18				
Forestcorte Portugal - Exploração Florestal, Lda	Aquisição de serviços de execução de faixas de gestão de combustível da rede viária municipal - zona poente	2018-04-06	76 500,00	81 090,00	Aquisição de serviços	244 dias	2018-05-01	Ajuste Direto						2019-07-24	4 572,84					72 261,26				
FOCUS GROUP II - Design & Consultancy, L.da	Elaboração do projeto do percurso pedonal e ciclável do Vale de Arouca	2016-09-27	31 500,00	38 745,00	Aquisição de serviços	77 dias	2016-10-15	Ajuste Direto						2017-02-09	645,75					38 745,00				
Gascan - Gases Combustíveis, S.A.	Aquisição de Gás Propano a granel Piscinas e Polos escolares - Proc. n.º 39/APROV/DPO/SOM/2022	2022-12-15	147 016,80	180 830,66	Aquisição de bens	274 dias	2022-12-16	Concurso Público						2023-01-30	144 626,72					144 626,72				
Gascan - Gases Combustíveis, S.A.	Fornecimento de Gás Propano a granel para 2021/ 22 - Proc. n.º 18/APROV/DPO/SOM/2021	2021-11-05	112 987,25	138 974,32	Aquisição de bens	364 dias	2021-12-01	Concurso Público						2022-01-20	3 994,06					87 705,42				
Geo-Silvestre, Lda	Prestação Serviços de Mão-de-obra para Eventos - Proc. n.º 29/APROV/DPO/SOM/2022	2022-09-07	19 500,00	23 985,00	Aquisição de serviços	357 dias	2022-09-08	Ajuste Direto						2022-10-27	2 460,00					23 985,00				
H.Land - Consultores em Ordenamento do Território Urb. Reab. Ambiente, Lda	Prestação de serviços de elaboração da REN no âmbito da revisão do PDM de Arouca	2019-05-17	11 700,00	14 391,00	Aquisição de serviços	213 dias	2019-06-01	Ajuste Direto						2020-11-19	7 195,50					14 391,00				
HelpPhone Tecnologias de Comunicação, S.A.	Serviços de teleassistencia a pessoas em isolamento - Proc. n.º 42/2021 – DPO/SP	2021-11-26	19 800,00	20 988,00	Aquisição de serviços	1095 dias	2021-11-29	Ajuste Direto						2022-02-28	5 304,77					10 336,06				
Hugo dos Santos Duarte	Serviços do sistema de informação cadastral - Proc 2/2023 - DPO/SP	2023-02-02	5 500,00	5 500,00	Aquisição de serviços	150 dias	2023-02-03	Consulta Prévia						2023-03-28	1 319,96					1 319,96				
Ibermoinhos Engenharia, Unipessoal, L.da	EMPREITADA DE CENTRO DE DESENVOLVIMENTO LOCAL DE MOLDES - EB1 + JI DE PAÇOS.	2021-02-12	309 566,98	328 141,00	Empreitada de obras públicas	360 dias	2021-03-01	Concurso Público						2021-06-18	5 078,97					154 056,45				
Ibermoinhos Engenharia, Unipessoal, L.da	EMPREITADA DE CENTRO DE DESENVOLVIMENTO LOCAL DE MOLDES - EB1 + JI DE PAÇOS.	2023-09-15	3 290,36	3 487,78	Empreitada de obras públicas	0 dias	2023-09-15	Concurso Público						2023-10-27		3 487,78					3 487,78			
Ilusotouch - Limpezas Técnicas, Lda	SERVIÇOS DE HIGIENE, DESINFEÇÃO E LIMPEZA – (LOTE 4 – INSTALAÇÕES SANITÁRIAS PÚBLICAS) - Proc. n.º 51/2022 – DPO/SP	2022-11-02	36 900,00	45 387,00	Aquisição de serviços	1096 dias	2022-11-03	Concurso Público						2022-12-27	16 210,74					17 471,49				
Ilusotouch - Limpezas Técnicas, Lda	Serviços de Higiene desinfeção e limpeza - Proc. n.º 12/2022 – DPO/SP	2022-07-12	130 944,24	161 061,42	Aquisição de serviços	1096 dias	2022-07-13	Concurso Público Comunitário						2022-09-27	57 525,72					75 421,44				
Inovar+AZ - Sistemas de Informação, Lda	Aquisição de plataforma de gestão Municipal Educação - Proc. n.º 22/2022 – DPO/SP	2022-06-03	45 529,88	56 001,75	Aquisição de bens	1096 dias	2022-06-06	Consulta Prévia						2023-01-20	37 793,70					37 793,70				

Município de Arouca

Ano: 2023

Situação dos Contratos

(unidade: €)

Contrato											Visto Trib.de Contas		Dt 1º Pag. In. Ex Fin.	Pagamentos no período					Pagamentos acumulados				
Entidade	Objeto	Data	Valor contrato	Pr. Contratual	Tipo de Contrato TC	Prazo	Dt Iní Ex.	Procedimento de contratação	Dt MECP	Dt Adic.	Dt Comun	Nº de Reg.	Data		Trab. Normais	R. de Preços	T/S/F Compl.	Trab. s.e.omiss	Out.Trab.	Trab. Normais	Rev. Preços	T/S/F Compl.	Trab. s.e.omiss	Out.Trab.
Intergraph (Portugal) - Sist. Comp. Grafic. SA	Manutenção de Software SIG - Proc. n.º 49/2021 – DPO/SP	2022-01-20	19 524,60	24 015,26	Aquisição de serviços	1096 dias	2022-01-21	Ajuste Direto						2022-02-28	8 005,09					16 010,18				
Intergraph (Portugal) - Sist. Comp. Grafic. SA	Serviços Manutenção de Software SIG - Proc. 63/2022- DPO/SP	2023-01-13	16 601,05	20 419,29	Aquisição de serviços	1096 dias	2023-02-01	Ajuste Direto						2023-06-26	6 806,43					6 806,43				
Intervega - Sinalização e Segurança, Lda	Empreitada de Fornecimento e Aplicação de Guardas Metálicas 2023	2023-06-27	36 589,84	38 785,23	Empreitada de obras públicas	30 dias	2023-07-18	Concurso Público						2023-11-28	38 785,23					38 785,23				
Isabel Cristina Correia Gonçalves	AQUISIÇÃO DE SERVIÇOS DE MONITORIZAÇÃO E AVALIAÇÃO DAS OPERAÇÕES INDIVIDUAIS NO ÂMBITO DO PROGRAMA PAOTI AMP SUL - Proc. n.º 54/2022-DPO/SP	2022-12-16	60 800,00	74 784,00	Aquisição de serviços	1158 dias	2022-12-19	Concurso Público						2023-02-08	18 899,15					18 899,15				
Jetstand - Montagens Stands Feiras Exposições, Lda	Serv. tenda Natal - Proc. nº59/2022/DPO/SP	2022-11-29	17 936,20	22 061,53	Aquisição de serviços	30 dias	2022-12-09	Ajuste Direto						2023-01-17	22 061,53					22 061,53				
Joaquim Fernandes Barbosa - Unipessoal, Lda	PRESTAÇÃO DOS SERVIÇOS DE TRANSPORTE DA POPULAÇÃO ESCOLAR – ANO LETIVO 2022/2023 – Proc. N.º 52/2022 – DPO/SP (circ 11)	2022-10-31	4 287,36	4 544,60	Aquisição de serviços	240 dias	2022-11-02	Consulta Prévia						2022-12-28	4 200,30					4 820,02				
João Matos&Ribeiro 2 - Obras Públicas Engenharia LDA	Empreitada de Complexo Desportivo de Arouca – Substituição de Cobertura em Chapas de Policarbonato.	2023-07-28	97 360,01	103 201,61	Empreitada de obras públicas	62 dias	2023-08-28	Concurso Público						2023-09-26	103 201,62					103 201,62				
José Gonçalves Oliveira, L.da	Aquisição de Serviços de Transporte de P. Escolar - Proc. n.º 40/2022 – DPO/SP - Circuito 30	2022-09-05	15 778,80	16 725,53	Aquisição de serviços	289 dias	2022-09-14	Concurso Público						2022-11-09	10 219,99					15 051,26				
José Gonçalves Oliveira, L.da	PRESTAÇÃO DOS SERVIÇOS DE TRANSPORTE DA POPULAÇÃO ESCOLAR – ANO LETIVO 2022/2023 - Proc. N.º 52/2022 – DPO/SP (circ. 5 e 34)	2022-10-31	10 699,92	11 341,92	Aquisição de serviços	240 dias	2022-11-02	Consulta Prévia						2022-12-22	10 416,73					11 962,21				
José Gonçalves Oliveira, L.da	Serviços Transporte população escolar p/ 2022/2023 - Proc. nº27/2022 DPO/SP - Circ. nº 14 e 16	2022-08-31	23 162,40	24 552,14	Aquisição de serviços	289 dias	2022-09-14	Concurso Público Comunitário						2022-11-09	15 767,07					21 263,90				
KAF Vertical Unipessoal, Lda.	EMPREITADA DE ESTABILIZAÇÃO DAS ENCONTAS NA ENVOLVENTE DOS PASSADIÇOS DO PAIVA.	2023-04-17	185 400,00	196 524,00	Empreitada de obras públicas	180 dias	2023-05-11	Concurso Público						2023-09-26	170 516,90					170 516,90				
Lactogal - Produtos Alimentares S.A.	Fornecim/ leite escolar ... ano letivo 2022/2023 - Proc. n.º 23/2022 – DPO/SP	2022-09-28	35 756,00	37 901,36	Aquisição de serviços	303 dias	2022-09-29	Consulta Prévia						2022-11-14	13 860,34					21 783,08				
Leonel Paiva Carvalho e Filho, L.da	Conservação de Vias - Proc.n.º3/DPO/som/Aprov/2022	2022-02-21	9 668,00	11 891,64	Aquisição de bens	303 dias	2022-02-22	Consulta Prévia						2022-03-23	2 212,43					11 643,29				
Logframe - Consultoria e Formação, Lda	Plano Municipal para a Igualdade e não discriminação - Proc. n.º 12/2021 – DPO/SP	2021-05-28	8 400,00	10 332,00	Aquisição de serviços	365 dias	2021-05-28	Ajuste Direto						2023-02-01	10 332,00					10 332,00				
Luís Carlos Conceição Almeida	Prestação de Serviços nos Complexos Desportivos - Proc.nº13/DPO/SP/2021	2021-11-08	11 617,05	14 288,97	Aquisição de serviços	364 dias	2021-10-01	Concurso Público						2021-12-23	7 607,25					17 253,00				
Luís Carlos Rodrigues de Almeida	Limpeza da Ciclovia - Proc. n.º 50/2021 – DPO/SP	2022-01-17	58 992,00	72 560,16	Aquisição de serviços	712 dias	2022-01-18	Consulta Prévia						2022-04-19	43 058,38					65 070,02				
Luís Carlos Rodrigues de Almeida	Serv de manutenção no parque de merendas Albergari	2023-09-19	2 500,00	3 075,00	Aquisição de serviços	365 dias	2023-09-01	Ajuste Direto Simplificado						2023-12-18	606,01					606,01				
Luís Miguel Teixeira Pinto Brandão, Unipessoal, Ld.ª	Serviços Transporte população escolar p/ 2022/2023 - Proc. nº27/2022 DPO/SP - Circ. nº 47	2022-08-31	4 672,80	4 953,17	Aquisição de serviços	289 dias	2022-09-14	Concurso Público Comunitário						2022-11-14	2 866,24					4 271,80				
Luís Pinho do Rosário	Empreitada de Construção e Manutenção de Elementos de Serralharia em Edifícios Municipais.	2021-11-24	29 324,13	31 083,58	Empreitada de obras públicas	365 dias	2021-12-03	Ajuste Direto						2021-12-27	2 162,03					31 083,59				
LUBRIFUEL - Combustíveis e Lubrificantes, Lda.	Aquisição de Gasóleo Simples a granel para 22/23 - Proc. n.º 33/APROV/DPO/SOM/2022	2022-11-10	156 072,00	191 968,56	Aquisição de bens	364 dias	2022-11-11	Concurso Público						2023-03-06	158 743,71					158 743,71				
Mais Além - Cooperativa de Serviços CRL	Serviços Transporte população escolar p/ 2022/2023 - Proc. nº27/2022 DPO/SP - Circ. nº 3 e 25	2022-08-31	14 688,00	15 569,28	Aquisição de serviços	289 dias	2022-09-14	Concurso Público Comunitário						2022-10-31	10 092,48					14 503,98				
Manuel Silva Esteves	Serviços Transporte população escolar p/ 2022/2023 - Proc. nº27/2022 DPO/SP - Circ. nº 10 e 48	2022-08-31	10 346,40	10 967,18	Aquisição de serviços	289 dias	2022-09-14	Concurso Público Comunitário						2022-10-31	7 095,36					10 202,73				
Mara Filipa Ribeiro Gonçalves	Serviços para reforço do sistema de informação cadastral simplificado - Proc 2/2023 - DPO/SP	2023-03-02	5 500,00	5 500,00	Aquisição de serviços	184 dias	2023-03-03	Consulta Prévia						2023-03-28	5 500,00					5 500,00				
Maria Fernanda Gonzalez Ferreira de Almeida	Prestação de Serviços no BUPI - Proc. n.º 10/2022-DPO/SP	2022-03-10	19 200,00	19 200,00	Aquisição de serviços	487 dias	2022-03-11	Ajuste Direto						2022-05-18	8 765,22					19 200,00				
Marisela da Costa Barbosa	Prestação de Serviços nos Complexos Desportivos - Proc.nº13/DPO/SP/2021	2021-11-08	10 257,83	12 617,13	Aquisição de serviços	364 dias	2021-10-01	Concurso Público						2021-12-14	3 961,10					8 255,80				
Márcio & António, L.da	SERVIÇOS DE HIGIENE, DESINFEÇÃO E LIMPEZA – (LOTE 1 – PRAIA DO VAU E LOTE 2 – ESPIUNCA) - Proc. n.º 51/2022 – DPO/SP	2022-11-02	76 572,00	94 183,56	Aquisição de serviços	1096 dias	2022-11-03	Concurso Público						2023-01-24	36 255,39					36 255,39				
Márcio & António, L.da	Serviços limpeza e de silvicultura - Proc. n.º 33/2021 – DPO/SP	2021-12-10	100 440,00	123 541,20	Aquisição de serviços	1095 dias	2021-12-11	Concurso Público						2022-04-05	40 068,98					73 196,32				
Mário Ferreira Pinto & Filhos, Lda	Empreitada de Base Logística de Apoio ao Turismo de Natureza - Sítio dos Viveiros da Granja.	2022-09-21	409 680,80	434 261,65	Empreitada de obras públicas	365 dias	2022-10-20	Concurso Público						2022-12-28	41 169,12					53 645,32				
Mário Ferreira Pinto & Filhos, Lda	Empreitada de Beneficiação do Caminho das Fontainhas - Alvarenga.	2021-07-29	125 550,75	133 083,80	Empreitada de obras públicas	120 dias	2021-09-21	Concurso Público						2021-12-28	7 035,75					133 083,80				
Mário Ferreira Pinto & Filhos, Lda	Empreitada de Estratégia local de Habitação (urbanização) - Loteamento Vila Pavão.	2022-07-12	32 453,30	34 400,50	Empreitada de obras públicas	377 dias	2021-12-21	Concurso Público						2022-09-27			649,25						32 851,96
Mário Ferreira Pinto & Filhos, Lda	Empreitada de Estratégia local de Habitação (urbanização) - Loteamento Vila Pavão.	2021-10-19	291 599,39	309 095,35	Empreitada de obras públicas	240 dias	2021-11-08	Concurso Público						2021-12-28	52 743,35					296 082,50				
Mário Ferreira Pinto & Filhos, Lda	Empreitada de Estratégia local de Habitação (urbanização) - Loteamento Vila Pavão.	2022-09-09	26 985,20	28 604,31	Empreitada de obras públicas	166 dias	2022-08-16	Concurso Público						2022-11-25			1 429,20						25 396,22
Mário Ferreira Pinto & Filhos, Lda	Empreitada de Estratégia local de Habitação (urbanização) - Loteamento Vila Pavão.	2023-07-04	38 918,40	41 253,50	Empreitada de obras públicas	0 dias	2023-07-04	Concurso Público						2023-09-07		41 253,50					41 253,50		
Mário Rui Brandão de Almeida	Prestação de Serviços nos Complexos Desportivos - Proc.nº13/DPO/SP/2021	2021-11-08	3 011,97	3 704,72	Aquisição de serviços	364 dias	2021-10-01	Concurso Público						2021-12-14	1 953,01					5 165,11				
MEO - Serviços de Comunicações e Multimédia, SA	Proc. nº1/2023DPO/SP- consultoria PGPD	2023-01-19	14 300,00	17 589,00	Aquisição de bens	731 dias	2023-01-20	Ajuste Direto						2023-10-30	7 195,50					7 195,50				
MGN Consultores, Unipessoal L.da	Serv. elaboração P. Municipal p/ Igualdade e Não discriminação - Proc. n.º 5/2021 – DPO/SP	2021-04-01	15 600,00	19 188,00	Aquisição de serviços	480 dias	2021-04-05	Ajuste Direto						2022-06-22	5 756,40					19 188,00				
Mind Software e Multimédia e Industrial, S.A.	Atualização do software de gestão de arquivo X-ARQ	2023-09-19	2 666,40	3 279,67	Aquisição de serviços	742 dias	2023-09-19	Ajuste Direto Simplificado						2023-11-23	1 093,22					1 093,22				
Mind Software e Multimédia e Industrial, S.A.	Manut. Software EPAPER - Proc. nº52/DPO/SP/2021	2022-02-11	9 375,00	11 531,25	Aquisição de serviços	1096 dias	2022-02-11	Ajuste Direto						2022-05-20	3 843,75					7 687,50				
Moreira Pinto, Lda	Empreitada de Estratégia Local de Habitação - Loteamento Habitacional da Quinta do Cerrado.	2023-07-13	1 216 945,42	1 289 962,15	Empreitada de obras públicas	360 dias	2023-11-22	Concurso Público						2023-12-22	11 426,80					11 426,80				
Moura Flores Unipessoal Lda.	Aq. de Serviços Manutenção do Relvado C.Treinos - Proc. n.º 26/APROV/DPO/SOM/2022	2022-08-22	47 800,00	58 794,00	Aquisição de serviços	731 dias	2022-08-23	Consulta Prévia						2022-10-20	29 387,16					36 733,95				
Movex- Produção, Venda e Aluguer de Módulos Pré-Fabricados, SA	Locação de monoblocos pré-fabricados - Proc. n.º 37/2022 – DPO/SP	2022-08-01	9 640,00	11 857,20	Aquisição de serviços	364 dias	2022-08-01	Consulta Prévia						2022-10-14	6 543,60					9 815,40				
MWT - Metalworking Tecnologies, Lda	Empreitada de Percurso Pedonal e Ciclável do Vale de Arouca – Travessia da Pedra Má.	2023-08-31	9 985,07	10 584,17	Empreitada de obras públicas	0 dias	2023-08-31	Concurso Público						2023-10-27		10 584,17					10 584,17		
MWT - Metalworking Tecnologies, Lda	Empreitada de Percurso Pedonal e Ciclável do Vale de Arouca – Travessia da Pedra Má.	2022-02-01	148 038,72	156 921,04	Empreitada de obras públicas	91 dias	2022-02-25	Concurso Público						2022-04-27	67 524,43					156 921,04				
Narciso de Carvalho & Filhos, Lda	Empreitada de Percurso Pedonal e Ciclável do Vale de Arouca - Iluminação Solar e Passeio de Ligação	2023-07-07	73 745,49	78 170,22	Empreitada de obras públicas	30 dias	2023-07-17	Concurso Público						2023-09-26	77 958,22					77 958,22				
NOS Comunicações S.A.	Escola Secundária de Arouca	2023-06-29	4 440,00	5 461,20	Aquisição de serviços	916 dias	2023-06-29	Ajuste Direto Simplificado						2023-12-06	200,97					200,97				
Paulo Jorge da Fonseca Mendes	Aquisição de Serviços de Transporte de P. Escolar - Proc. n.º 40/2022 – DPO/SP- circuito 31	2022-09-05	6 976,80	7 395,41	Aquisição de serviços	289 dias	2022-09-14	Concurso Público						2022-11-09	4 519,42					6 614,78				
Paulo Jorge da Fonseca Mendes	Serviços Transporte população escolar p/ 2022/2023 - Proc. nº 27/2022 DPO/SP (circ. 4)	2022-08-31	7 387,20	7 830,43	Aquisição de serviços	289 dias	2022-09-14	Concurso Público Comunitário						2022-11-09	5 307,29					7 525,91				
Paviazeméis - Pavimentações de Azeméis, L.da	Empreitada de Acessibilidade na EM 504 e Avenida das Escolas (Escariz).	2023-05-08	152 780,00	161 946,80	Empreitada de obras públicas	123 dias	2023-05-23	Concurso Público						2023-09-26	51 532,42					51 532,42				
Paviazeméis - Pavimentações de Azeméis, L.da	Empreitada de Requalificação e Ampliação da Área de Acolhimento Empresarial das Lameiradas - 1ª Fase.	2023-03-14	32 976,81	34 955,42	Empreitada de obras públicas	0 dias	2023-03-14	Concurso Público						2023-05-23		34 955,41					34 955,41		

Ano: 2023

Situação dos Contratos

(unidade: €)

Contrato											Visto Trib.de Contas		Dt 1º Pag. In. Ex Fin.	Pagamentos no período					Pagamentos acumulados				
Entidade	Objeto	Data	Valor contrato	Pr. Contratual	Tipo de Contrato TC	Prazo	Dt Iní Ex.	Procedimento de contratação	Dt MECP	Dt Adic.	Dt Comun	Nº de Reg.	Data		Trab. Normais	R. de Preços	T/S/F Compl.	Trab. s.e.omiss	Out.Trab.	Trab. Normais	Rev. Preços	T/S/F Compl.	Trab. s.e.omiss	Out.Trab.
Paviazeméis - Pavimentações de Azeméis, L.da	Empreitada de Requalificação e Ampliação da Área de Acolhimento Empresarial das Lameiradas - 1ª Fase.	2021-07-22	438 750,00	465 075,00	Empreitada de obras públicas	300 dias	2022-04-29	Concurso Público						2022-06-28	225 673,77					440 462,40				
PAISAGEM VANGUARDISTA - MANUTENÇÃO DE JARDINS UNIPESSOAL, L.DA	Serviços de manutenção e conservação de Jardins e espaços verdes em Arouca - Proc. n.º 6/APROV/DPO/SOM/2022	2022-04-04	59 850,00	73 615,50	Aquisição de serviços	731 dias	2022-04-05	Consulta Prévia						2022-06-09	36 807,72					58 268,13				
PEDRAL- Pedreiras do Crasto de Cambra, S.A.	Aquisição de Inertes para 2022 - Proc. n.º 10/APROV/DPO/SOM/2022	2022-04-14	21 215,00	26 094,45	Aquisição de bens	257 dias	2022-04-18	Consulta Prévia						2022-05-18	2 014,90					25 475,94				
Portwind Unipessoal, L.da	Empreitada de Remoçao de Cobertura de fibrocimento EB 2.3 de Escariz.	2022-10-18	210,12	222,73	Empreitada de obras públicas	0 dias	2022-10-18	Concurso Público						2023-03-08		222,73					222,73			
PreZero Portugal, SA	Recolha e transporte de resíduos urbanos, limpeza urbana e lavagem, desinfeção e manutenção de contentores no Município de Arouca	2020-09-22	920 577,60	975 812,26	Aquisição de serviços	1094 dias	2020-09-23	Concurso Público Comunitário				1134	2021-01-12	2021-01-29	284 202,98					989 117,06				
Rafael Gilde Unipessoal, L.da	Aquisição de serviços de design	2020-05-29	52 500,00	64 575,00	Aquisição de serviços	1094 dias	2020-06-01	Consulta Prévia						2020-07-29	11 391,84					64 574,99				
Reclacambra - Publicidade e Serviços, Lda	Aluguer de contentores parque campismo Merujal - Proc. Nº 17/Aprov./DPO/som/2022	2022-05-11	7 520,00	9 249,60	Aquisição de serviços	276 dias	2022-05-12	Ajuste Direto						2022-08-04	2 226,30					9 249,60				
Roberto Ramos Bastos	Aquisição de registo e edição em video - Proc. n.º 17/2022 – DPO/SP	2022-04-21	10 162,60	12 500,00	Aquisição de serviços	364 dias	2022-04-22	Ajuste Direto						2022-06-06	4 279,03					12 500,00				
Rubis Energia Portugal S.A.	Forn. de gás Escola Secundaria e centro saúde - Proc. n.º 28/DPO/SOM/APROV/2022	2022-09-29	48 091,12	59 152,08	Aquisição de bens	364 dias	2022-09-30	Concurso Público						2022-11-09	48 784,21					57 619,37				
Ruf'Arte Unipessoal, L.da	Empreitada de Reparação em Coberturas - Escolas Municipais - Ano de 2022.	2022-06-02	29 875,00	31 667,50	Empreitada de obras públicas	210 dias	2022-06-09	Ajuste Direto						2022-10-06	13 298,23					30 331,90				
Rui Filipe da Silva Bastos	Prestação de Serviços nos Complexos Desportivos - Proc.nº13/DPO/SP/2021	2021-11-08	8 380,36	10 307,84	Aquisição de serviços	364 dias	2021-10-01	Concurso Público						2021-12-14	751,50					9 405,40				
Rui Jorge Costa Gomes	Prestação de Serviços nos Complexos Desportivos - Proc.nº13/DPO/SP/2021	2021-11-08	20 720,18	25 485,82	Aquisição de serviços	364 dias	2021-10-01	Concurso Público						2021-12-14	8 900,69					21 036,42				
Rui Sérgio Ferreira Pinho	Prestação de Serviços nos Complexos Desportivos (Proc. 13/2021-DPO/SP)	2021-11-08	16 636,67	20 463,10	Aquisição de serviços	364 dias	2021-10-01	Concurso Público						2021-12-14	7 959,63					21 012,46				
Sandra Cristina Almeida Silva	Prestação de Serviços nos Complexos Desportivos - Proc.nº13/DPO/SP/2021	2021-11-08	9 303,45	11 443,24	Aquisição de serviços	364 dias	2021-10-01	Concurso Público						2021-12-14	7 434,34					13 461,24				
Seabra & Filhos, Lda	Reparação e manutenção de equipamentos DPO - Proc. n.º 2/APROV/DPO/SOM/2022	2022-02-22	29 500,00	36 285,00	Aquisição de serviços	546 dias	2022-02-23	Consulta Prévia						2022-03-22	8 328,97					17 891,56				
SENILIFE UNIPESSOAL,LDA	Aquisição de Desfibrilhadores prog. DAE - Proc. n.º 5/APROV/DPO/SOM/2022	2022-03-02	13 600,00	16 728,00	Aquisição de bens	61 dias	2022-03-03	Ajuste Direto						2023-05-18	16 728,00					16 728,00				
Sérgio Dinis Brandão Ribeiro	Prestação de Serviços nos Complexos Desportivos - Proc.nº13/DPO/SP/2021	2021-11-08	1 561,49	1 920,63	Aquisição de serviços	364 dias	2021-10-01	Concurso Público						2022-02-08	2 025,75					3 102,38				
Silvexplor - Silvicultura Unipessoal Lda	Serviços de Limpeza Percursos Pedestres - Proc. n.º 28/2022 – DPO/SP	2022-07-28	110 640,00	117 278,40	Aquisição de serviços	1096 dias	2022-07-29	Concurso Público						2023-02-08	48 866,00					48 866,00				
Sistemas do Futuro- Multimédia, Gestão e Arte, L.da	Aquisição de Serviços Atualização M. de Software inpatrimonium - Proc. n.º 16/2022 – DPO/SP	2022-04-21	13 287,50	16 343,63	Aquisição de serviços	1096 dias	2022-04-21	Ajuste Direto						2022-06-08	3 619,28					12 724,36				
Sotecnisol, S.A	Empreitada de Manutenção de Habitação Social de S. Pedro.	2023-07-14	399 500,00	423 470,00	Empreitada de obras públicas	184 dias	2023-07-31	Concurso Público						2023-11-28	52 629,23					52 629,23				
Sportflash Solutions Unipesoal, Lda	Transmissão das Assembleias Municipais	2023-06-19	4 995,00	6 143,85	Aquisição de serviços	926 dias	2023-06-19	Ajuste Direto Simplificado						2023-07-28	614,38					614,38				
SUMMARY, LDA	Serviços de elaboração de projetos - PROC. N.º 5/2022 – DPO/SP	2022-04-04	51 980,00	63 935,40	Aquisição de serviços	214 dias	2022-04-05	Consulta Prévia						2023-05-18	25 574,16					25 574,16				
Táxis Feiteira, L.da	Aquisição de Serviços de Transporte de P. Escolar - Proc. n.º 40/2022 – DPO/SP- circuito 40, 41 e 42	2022-09-05	22 579,20	23 933,95	Aquisição de serviços	289 dias	2022-09-14	Concurso Público						2022-10-31	15 699,35					22 480,63				
Táxis Feiteira, L.da	Serviços Transporte população escolar p/ 2022/2023 - Proc. nº27/2022 DPO/SP - Circ. nº17, 18, 19, 20, 21, 22, 35 e 44	2022-08-31	59 061,60	62 605,30	Aquisição de serviços	289 dias	2022-09-14	Concurso Público Comunitário						2022-10-31	40 704,52					58 443,79				
Teaga II Building Solution, Lda	Empreitada de Estratégia Local de Habitação - Reconversão de Edifícios Propriedade do Município para Habitação - Escolas de Vila Nova e de Noninha.	2022-10-12	304 717,70	323 000,76	Empreitada de obras públicas	304 dias	2022-11-11	Concurso Público						2022-12-28	236 653,15					251 653,14				
Teaga II Building Solution, Lda	Empreitada de Estratégia Local de Habitação - Reconversão de Edifícios Propriedade do Município para Habitação - Escolas de Vila Nova e de Noninha.	2023-10-23	16 909,06	17 923,60	Empreitada de obras públicas	34 dias	2023-10-17	Concurso Público						2023-12-22			5 963,69					5 963,69	
Teaga II Building Solution, Lda	Empreitada de Estratégia Local de Habitação - Reconversão de Edifícios Propriedade do Município para Habitação - Escolas de Vila Nova e de Noninha.	2023-07-06	12 516,83	13 267,84	Empreitada de obras públicas	146 dias	2023-07-04	Concurso Público						2023-09-21			11 835,06					11 835,06	
Terminstac, Instalações Técnicas Electromecânicas, L.da	Empreitada de Instalação Equipamentos AVAC no Complexo Desportivo Municipal de Arouca.	2023-04-17	16 890,01	17 903,41	Empreitada de obras públicas	30 dias	2023-04-27	Consulta Prévia						2023-07-19	17 903,41					17 903,41				
Toscca, Equipamentos em Madeira, Lda	Aquisição de madeira para manutenção dos passadiços - Proc. Nº 8 /2022/ Aprov./DPO/SOM	2022-05-23	12 098,82	14 881,55	Aquisição de bens	30 dias	2022-05-24	Concurso Público						2023-02-16	14 881,58					14 881,58				
Toscca, Equipamentos em Madeira, Lda	Empreitada de Percurso Pedonal e Ciclável do Vale de Arouca - Ligação ao Areeiro	2022-08-17	21 594,69	22 890,37	Empreitada de obras públicas	60 dias	2022-09-13	Consulta Prévia						2023-02-15	22 442,63					22 442,63				
Toscca, Equipamentos em Madeira, Lda	Empreitada de percurso Pedonal e Ciclável do Vale de Arouca - Compromissos com proprietários e ajustamentos do projeto	2022-03-29	788,92	836,26	Empreitada de obras públicas	0 dias	2022-03-29	Ajuste Direto						2023-02-15		836,26					836,26			
Transjulipa - Transportes, L.da	Prestação de serviços camião para Transporte de Bens - Proc. N.º23/DPO/som/Aprov/2022	2022-07-07	7 800,00	9 594,00	Aquisição de serviços	176 dias	2022-07-08	Ajuste Direto						2022-09-20	2 140,20					9 594,00				
Uniself - Sociedade de Restaurantes Públicos e Privados,SA	Fornec. continuo refeiçoes escolares - Proc. n.º 23/2022 – DPO/SP	2022-08-23	657 558,00	743 040,54	Aquisição de serviços	290 dias	2022-09-13	Concurso Público Comunitário						2022-11-16	522 669,87					654 653,08				
Valinox – Indústrias Metalomecânicas, S.A.	Empreitada de Reparação de Sistemas AVAC dos Edifícios Municipais.	2022-05-06	29 899,85	31 693,84	Empreitada de obras públicas	270 dias	2022-05-16	Ajuste Direto						2022-07-29	16 610,59					27 523,85				
Valinox – Indústrias Metalomecânicas, S.A.	SERVIÇOS DE REPARAÇÃO, MELHORIA E MANUTENÇÃO PREVENTIVA DOS SISTEMAS DE AVAC E TÉRMICOS DOS EDIFÍCIOS DA RESPONSABILIDADE DO MUNICIPIO - Proc. n.º 32/2020 – DPO/SP	2020-10-28	51 812,73	63 729,66	Aquisição de serviços	1094 dias	2020-10-29	Consulta Prévia						2022-03-22	9 813,43					30 792,50				
Vanessa Filipa Duarte Soares	AQUISIÇÃO DE SERVIÇOS DE ACOMPANHAMENTO E CAPACITAÇÃO DAS OPERAÇÕES INDIVIDUAIS NO ÂMBITO DO PROGRAMA PAOTI AMP SUL - Proc. n.º 54/2022-DPO/SP	2022-12-15	57 000,00	70 110,00	Aquisição de serviços	1158 dias	2022-12-16	Concurso Público						2023-02-08	20 535,00					20 535,00				
Vasco Miguel Tavares	Serviços Transporte população escolar p/ 2022/2023 - Proc. nº27/2022 DPO/SP - Circ. nº 24 e 46	2022-08-31	7 018,20	7 439,29	Aquisição de serviços	289 dias	2022-09-14	Concurso Público Comunitário						2022-11-16	4 791,09					6 898,89				
VEIRABAR, LDA	Aquisição de serviços controladores Passadiços e Ponte Suspensa - Proc. n.º 2/2022 – DPO/SP	2022-04-14	289 109,00	355 604,07	Aquisição de serviços	365 dias	2022-04-15	Concurso Público Comunitário						2022-05-26	118 757,15					362 719,53				
VEIRABAR, LDA	SERVIÇOS DE HIGIENE, DESINFEÇÃO E LIMPEZA – (LOTE 3 – AGUIEIRAS E ALVARENGA) - Proc. n.º 51/2022 – DPO/SP	2022-11-02	16 088,61	19 788,99	Aquisição de serviços	1096 dias	2022-11-03	Concurso Público						2023-01-20	7 617,48					7 617,48				
Viagens Miguel & Correia, L.da	Aquisição de Serviços de Transporte de P. Escolar - - Proc. n.º 40/2022 – DPO/SP- circuito 36 e 37	2022-09-05	10 382,40	11 005,34	Aquisição de serviços	289 dias	2022-09-14	Concurso Público						2022-11-03	7 461,77					10 642,20				
Viagens Miguel & Correia, L.da	Serviços Transporte população escolar p/ 2022/2023 - Proc. nº27/2022 DPO/SP - Circ. nº12, 29 e 49	2022-08-31	27 068,40	28 692,50	Aquisição de serviços	289 dias	2022-09-14	Concurso Público Comunitário						2022-11-03	18 546,60					26 836,65				
VL Santos & Associados - SROC, S.A	Aquisição de Serviços de Certificação legal Contas - Proc. n.º 25/2022	2022-07-08	18 000,00	22 140,00	Aquisição de serviços	1096 dias	2022-07-11	Ajuste Direto						2022-11-23	7 380,00					14 760,00				
Vodafone Portugal - Comunicações Pessoais, S.A	Polo Escolar de Escariz	2023-09-07	1 560,00	1 918,80	Aquisição de serviços	693 dias	2023-09-07	Ajuste Direto Simplificado						2023-11-17	336,19					336,19				
Vodafone Portugal - Comunicações Pessoais, S.A	Serviços de comunicações fixas - Proc. n.º 32/2021 – DPO/SP	2021-10-06	28 296,00	34 804,08	Aquisição de serviços	1095 dias	2021-10-07	Consulta Prévia						2022-02-18	12 115,98					24 114,93				
WA-Engenharia e Consultoria, Lda	Elaboração projetos parque da Saúde - PROC. N.º 24/2022 – DPO/SP	2022-07-28	45 528,50	56 000,06	Aquisição de serviços	120 dias	2022-07-29	Concurso Público						2023-11-29	11 200,01					11 200,01				

Município de Arouca

Ano: **2023**

Situação dos Contratos

(unidade: €)

Contrato												Visto Trib.de Contas		Dt 1º Pag. In. Ex.Fin.	Pagamentos no período					Pagamentos acumulados				
Entidade	Objeto	Data	Valor contrato	Pr. Contratual	Tipo de Contrato TC	Prazo	Dt Iní Ex.	Procedimento de contratação	Dt MECP	Dt Adic.	Dt Comun	Nº de Reg.	Data		Trab. Normais	R. de Preços	T/S/F Compl.	Trab. s.e.omiss	Out.Trab.	Trab. Normais	Rev. Preços	T/S/F Compl.	Trab. s.e.omiss	Out.Trab.
WIRE MAZE - Sistemas de Informação S.A.	Plataforma de gestão de procedimento	2023-09-07	3 075,00	3 782,25	Aquisição de serviços	846 dias	2023-09-07	Ajuste Direto Simplificado						2023-11-23	1 260,75					1 260,75				
		Total:	16 416 627,22	18 171 097,20											6 297 444,78	233 845,07	260 284,88	0,00	0,00	12 258 588,54	233 845,07	316 454,61	0,00	0,00

Anexo X

CONTRATAÇÃO ADMINISTRATIVA – ADJUDICAÇÕES POR TIPO DE PROCEDIMENTO

Município de Arouca

Adjudicações por tipo de procedimento

1 de janeiro a 31 de dezembro de 2023

em euros

Tipo de contrato	Concurso público		Concurso limitado por prévia qualificação		Procedimento de negociação		Diálogo concorrencial		Ajuste direto		Consulta prévia		Parcerias para a inovação		Total	
	Numero dos contratos	Preço contratual	Numero dos contratos	Preço contratual	Numero dos contratos	Preço contratual	Numero dos contratos	Preço contratual	Numero dos contratos	Preço contratual	Numero dos contratos	Preço contratual	Numero dos contratos	Preço contratual	Numero dos contratos	Preço contratual
Empreitada de obras públicas	13	3 748 394,11							3	50 330,16	5	167 633,71			21	3 966 357,98
Aquisição de serviços									12	89 402,63	2	11 000,00			14	100 402,63
Locação ou aquisição de bens móveis	1	106 073,01							1	17 589,00					2	123 662,01
Concessão de obras públicas																
Concessão de serviços públicos																
Sociedade																
Outros																

Anexo XI

TRANSFERÊNCIAS E SUBSÍDIOS - RECEITA

Transferências e subsídios recebidos

Município de Arouca

Ano: 2023

Euros

Tipo de Receita	Disposições Legais (1)	Finalidade (2)	Entidade Financiadora (3)	Receita Prevista (4)	Receita Recebida (5)	Receita Prevista e não recebida (6)=(4)-(5)	Devolução ocorrida no exercício (7)	Observações (8)
Transferências correntes								
FEF	Lei 24-D/2022 de 30/12(OE2023)	Fundo de Equilíbrio Financeiro	DGAL	8 183 400,00	8 104 069,00	79 331,00		
FSM	Lei 24-D/2022 de 30/12(OE2023)	Fundo Social Municipal	DGAL	562 100,00	562 115,00	-15,00		
Participação Fixa no IRS	Lei 24-D/2022 de 30/12(OE2023)	Participação Fixa no IRS	DGAL	649 700,00	649 718,00	-18,00		
Transfer. competências	Lei 24-D/2022 de 30/12(OE2023)	Transferências de competências	DGAL	3 333 800,00	3 517 676,00	-183 876,00		
Participação IVA	Lei 24-D/2022 de 30/12(OE2023)	Participação IVA-Art.º26ºLei 73/2013	DGAL	120 900,00	120 911,95	-11,95		
Outras transferências	Lei 73/2013 de 3/9	Funcionamento da CPCJ	CNPDPCJ	20 400,00	20 416,20	-16,20		
Outras transferências	Lei 73/2013 de 3/9	Gabinete de Inserção Profissional	IEFP	7 800,00	0,00	7 800,00		
Outras transferências	Lei 73/2013 de 3/9	Gabinete Técnico Florestal	FFP	2 300,00	0,00	2 300,00		
Outras transferências	Lei 73/2013 de 3/9	Condomínio Aldeias Paradinha e Meitriz	FA	49 400,00	0,00	49 400,00		
Outras transferências	Lei 73/2013 de 3/9	À volta do vale das voltas	ADC	53 400,00	0,00	53 400,00		
Outras transferências	Lei 73/2013 de 3/9	Arte e cultura em circulação… pelo património	ADC	38 600,00	0,00	38 600,00		
Outras transferências	Lei 73/2013 de 3/9	Recenseamento eleitoral	SIGMAI	0,00	561,89	-561,89		
Outras transferências	Lei 73/2013 de 3/9	Atualização de eleitores inscritos	SIGMAI	0,00	562,43	-562,43		
Outras transferências	Lei 73/2013 de 3/9	Interv. Contenção e valorização das margens dos rios Arda e Paiva	APA	0,00	100 000,00	-100 000,00		
Outras transferências	Lei 73/2013 de 3/9	Empreende XXI	IEFP	0,00	1 008,90	-1 008,90		
Outras transferências	Lei 73/2013 de 3/9	Transportes escolares	AEA	0,00	95 238,88	-95 238,88		
FSE	Lei 73/2013 de 3/9	Implementação do sistema de informação cadastral simplificada	ADC	94 500,00	34 887,89	59 612,11		
FSE	Lei 73/2013 de 3/9	Plano Municipal para a Igualdade e Não Discriminação	CCIG	23 100,00	0,00	23 100,00		
FSE	Lei 73/2013 de 3/9	Estágios PEPAL	IEFP	89 400,00	0,00	89 400,00		
FSE	Lei 73/2013 de 3/9	Contrato de Emprego Inserção +	IEFP	8 000,00	8 928,32	-928,32		
FEDER	Lei 73/2013 de 3/9	Arte e cultura em circulação… pelo património	ADC	0,00	35 975,77	-35 975,77		
FEDER	Lei 73/2013 de 3/9	Req.edif.antiga cadeia instalação observatório turismo montanhas mágicas	ADC	0,00	201,88	-201,88		
FEDER	Lei 73/2013 de 3/9	Arouca na rota de Cister	ADC	4 800,00	0,00	4 800,00		
FEDER	Lei 73/2013 de 3/9	No Palco das Memórias	ADC	28 900,00	0,00	28 900,00		
FEDER	Lei 73/2013 de 3/9	Plano de Ação para as Comunidades Desfavorecidas	AMP	621 000,00	0,00	621 000,00		
FSUE	Lei 73/2013 de 3/9	Apoio aos custos combate Pandemia COVID-19	ADC	258 200,00	17 338,88	240 861,12		
Total transferências correntes				14 149 700,00	13 269 610,99	880 089,01		
Transferências de capital								
FEF	Lei 24-D/2022 de 30/12(OE2023)	Fundo de Equilíbrio Financeiro	DGAL	909 200,00	909 275,00	-75,00		
Contratos Prog./Protoc.	Lei 73/2013 de 3/9	Recuperação/Beneficiação Praia fluvial da Paradinha	IFAP	59 800,00	6 687,75	53 112,25		
Contratos Prog./Protoc.	Lei 73/2013 de 3/9	À descoberta do Arouca Geopark - Rebranding & walking	TP	261 500,00	0,00	261 500,00		
Contratos Prog./Protoc.	Lei 73/2013 de 3/9	Áreas autocaravanismo de Arouca	TP	85 800,00	6 968,51	78 831,49		
Contratos Prog./Protoc.	Lei 73/2013 de 3/9	Refuncionalização da carreira de moinhos	TP	89 800,00	0,00	89 800,00		
Contratos Prog./Protoc.	Lei 73/2013 de 3/9	Beneficiação da área de lazer de Albergaria e reabilitação do edifício adjacente	IFAP	1 300,00	0,00	1 300,00		
Contratos Prog./Protoc.	Lei 73/2013 de 3/9	Parque Florestal de Santa Luzia - 1ª fase	IFAP	11 800,00	0,00	11 800,00		
Contratos Prog./Protoc.	Lei 73/2013 de 3/9	Museu Municipal para todos		16 100,00	0,00	16 100,00		
Art.35º n.º3 Lei 73/2013	Lei 24-D/2022 de 30/12(OE2023)	Art.º 35º n.º 3 da Lei 73/2013	DGAL	376 500,00	376 567,00	-67,00		

Transferências e subsídios recebidos

Município de Arouca Ano: 2023

Euros

Tipo de Receita	Disposições Legais (1)	Finalidade (2)	Entidade Financiadora (3)	Receita Prevista (4)	Receita Recebida (5)	Receita Prevista e não recebida (6)=(4)-(5)	Devolução ocorrida no exercício (7)	Observações (8)
Outras transferências	Lei 73/2013 de 3/9	Área valência coletiva ciclovia vale Arouca - Boavista	ADC	100,00	33 330,98	-33 230,98		
FEDER	Lei 73/2013 de 3/9	Arouca digital	ADC	3 400,00	0,00	3 400,00		
FEDER	Lei 73/2013 de 3/9	Arouca Geopark - Santuário da Natureza	ADC	2 600,00	0,00	2 600,00		
FEDER	Lei 73/2013 de 3/9	Rua Egas Moniz	ADC	8 500,00	0,00	8 500,00		
FEDER	Lei 73/2013 de 3/9	NORTE-05-1406-FEDER-000115-Percurso Pedonal ciclável vale de Arouca	ADC	443 600,00	179 876,71	263 723,29		
FEDER	Lei 73/2013 de 3/8	Requalificação da escola básica da Boavista	ADC	18 900,00	0,00	18 900,00		
FEDER	Lei 73/2013 de 3/9	Alameda	ADC	21 200,00	0,00	21 200,00		
FEDER	Lei 73/2013 de 3/9	Parque florestal da Santa Luzia - 1.ª fase	ADC	47 600,00	0,00	47 600,00		
FEDER	Lei 73/2013 de 3/9	Acesso em modos suaves à escola da Boavista	ADC	7 300,00	0,00	7 300,00		
FEDER	Lei 73/2013 de 3/9	Eficiência energética nas infraestruturas públicas da administração local	ADC	40 700,00	0,00	40 700,00		
FEDER	Lei 73/2013 de 3/9	Criação áreas de valencia galeria ripícola do rio Arda-Vale de Arouca	ADC	273 800,00	201 768,89	72 031,11		
FEDER	Lei 73/2013 de 3/9	Expansão da área de acolhimento empresarial de Arouca	ADC	412 400,00	117 995,32	294 404,68		
FEDER	Lei 73/2013 de 3/9	Parque florestal da Santa Luzia - 2.ª fase	ADC	365 500,00	0,00	365 500,00		
FEDER	Lei 73/2013 de 3/9	Requalificação Urbanística da Zona Poente da Vila de Arouca	ADC	89 600,00	0,00	89 600,00		
FEDER	Lei 73/2013 de 3/9	Requalificação Urbanística da Zona Poente da Vila de Arouca-Acesso a Romariz	ADC	14 100,00	0,00	14 100,00		
FEDER	Lei 73/2013 de 3/9	Requalificação Urbanística da Zona Poente da Vila de Arouca - fase 2	ADC	17 000,00	10 227,34	6 772,66		
FEDER	Lei 73/2013 de 3/9	EB1/JI Mansores	ADC	212 100,00	111 903,15	100 196,85		
FEDER	Lei 73/2013 de 3/9	Loja do Cidadão	ADC	40 000,00	0,00	40 000,00		
FEDER	Lei 73/2013 de 3/9	Parque de campismo do Merujal	ADC	200 000,00	159 872,50	40 127,50		
FEDER	Lei 73/2013 de 3/9	Requalificação do Espaço Público no Bairro Social de São Pedro-NORTE-05-4943-FEDER-000065	ADC	8 900,00	0,00	8 900,00		
FEDER	Lei 73/2013 de 3/9	Acesso em modos suaves ao centro de Resumil - Fermêdo	ADC	6 700,00	0,00	6 700,00		
FEDER	Lei 73/2013 de 3/9	Reabilitacao do Espaço Público no Bairro Social de Pade-NORTE-05-4943-FEDER-000104	ADC	2 700,00	0,00	2 700,00		
FEDER	Lei 73/2013 de 3/9	Reabilitação de habitações sociais do beirro social de Pade (Alvarenga)	ADC	14 800,00	0,00	14 800,00		
FEDER	Lei 73/2013 de 3/9	Rua de Poligny	ADC	3 400,00	0,00	3 400,00		
FEDER	Lei 73/2013 de 3/9	EB 2/3 de Escariz	ADC	2 100,00	0,00	2 100,00		
FEDER	Lei 73/2013 de 3/9	Ponte Pedonal Suspensa sobre o Rio Paiva_NORTE-06-3928-FEDER-000077	ADC	72 600,00	438 283,96	-365 683,96		
FEDER	Lei 73/2013 de 3/9	Plano de Ação para as Comunidades Desfavorecidas	AMP	720 900,00	0,00	720 900,00		
FEDER	Lei 73/2013 de 3/9	Requalificação e Modernização das Instalações da Escola Básica de Arouca_NORTE-08-5673-FEDER-000058	ADC	161 900,00	0,00	161 900,00		
FEDER	Lei 73/2013 de 3/9	Área valência coletiva ciclovia vale Arouca - Boavista	ADC	75 000,00	0,00	75 000,00		
FEDER	Lei 73/2013 de 3/9	Habitação Social S. Pedro	ADC	200 000,00	0,00	200 000,00		
FEDER	Lei 73/2013 de 3/9	Estratégia Local de Habitação - Edificação	ADC	390 000,00	0,00	390 000,00		
FEDER	Lei 73/2013 de 3/9	Requalificação da Rua de Vila Nova	ADC	400 000,00	0,00	400 000,00		
FEOGA	Lei 73/2013 de 3/9	Outras	ADC	100,00	0,00	100,00		
Total transferências de capital				6 089 300,00	2 552 757,11	3 536 542,89		

Anexo XII

TRANSFERÊNCIAS E SUBSÍDIOS – DESPESA

Transferências e Subsídios concedidos

Município de Arouca

Ano: 2023

do período findo em 31 de Dezembro de 2023

Euros

Tipo de Despesa	Disposições Legais	Finalidade	Entidade Beneficiária	Despesas Orçamentadas	Despesas autorizadas	Despesas pagas	Despesas autorizadas e não pagas	Devolução ocorrida no exercicio	Observações
Transferências correntes									
040102 - Privadas	Lei n.º 75/2013, de 12/09	Incentivo à criação da raça arouquesa	Aroucampo, Unipessoal Lda	62 700,00	1 750,00	1 750,00	0,00	0,00	
040102 - Privadas	Lei n.º 75/2013, de 12/09	Incentivo à criação da raça arouquesa	CALF, LDA.	62 700,00	130,00	130,00	0,00	0,00	
040102 - Privadas	Lei n.º 75/2013, de 12/09	despesas atendimento,acompanhamento e apoio especializado a vítimas violência doméstica	Casa dos Choupos - Cooperativa Multissetorial de Solidariedade Social, CRL	62 700,00	5 000,00	5 000,00	0,00	0,00	
040102 - Privadas	Lei n.º 75/2013, de 12/09	Prémio concurso de vinho verde	Cimo da Aldeia - Agro-Turismo, Lda.	62 700,00	200,00	200,00	0,00	0,00	
040102 - Privadas	Lei n.º 75/2013, de 12/09	realização vários concursos no âmbito da feira das colheitas	Cooperativa Agricola de Arouca, CRL	62 700,00	24 000,00	24 000,00	0,00	0,00	
040102 - Privadas	Lei n.º 75/2013, de 12/09	realização do concurso nacional raça arouquesa	Cooperativa Agricola de Arouca, CRL	62 700,00	4 500,00	4 500,00	0,00	0,00	
040102 - Privadas	Lei n.º 75/2013, de 12/09	Incentivo à criação da raça arouquesa	Daniel Almeida Soares Unipessoal Lda.	62 700,00	130,00	130,00	0,00	0,00	
040102 - Privadas	Lei n.º 75/2013, de 12/09	Prémio no âmbito do concurso gastronómico	Fernando da Silva Dias Unipessoal, Lda	62 700,00	500,00	500,00	0,00	0,00	
040102 - Privadas	Lei n.º 75/2013, de 12/09	Incentivo à criação da raça arouquesa	P.T - Serviços Veterinários Unipessoal, Lda	62 700,00	130,00	130,00	0,00	0,00	
040102 - Privadas	Lei n.º 75/2013, de 12/09	Prémio no âmbito do concurso gastronómico	Restaurante Alto da Estrada, Lda.	62 700,00	500,00	500,00	0,00	0,00	
040102 - Privadas	Lei n.º 75/2013, de 12/09	Incentivo à criação da raça arouquesa	TelesGest, Lda	62 700,00	3 030,00	3 030,00	0,00	0,00	
040301 - Estado	Lei n.º 75/2013, de 12/09	aquisição de material escolar	Agrupamento de Escolas de Arouca	59 400,00	9 464,00	9 464,00	0,00	0,00	
040301 - Estado	Lei n.º 75/2013, de 12/09	aqusição de material escolar	Agrupamento de Escolas de Arouca	59 400,00	8 592,00	8 592,00	0,00	0,00	
040301 - Estado	Lei n.º 75/2013, de 12/09	aquisição de material escolar	Agrupamento de Escolas de Escariz	59 400,00	4 940,00	4 940,00	0,00	0,00	
040301 - Estado	Lei n.º 75/2013, de 12/09	aqusição de material escolar	Agrupamento de Escolas de Escariz	59 400,00	4 416,00	4 416,00	0,00	0,00	
040501 - Continente	Lei n.º 75/2013, de 12/09	despesas de funcionamento	Área Metropolitana do Porto	324 800,00	42 334,00	42 334,00	0,00	0,00	
040501 - Continente	Lei n.º 75/2013, de 12/09	despesas de funcionamento da AMTSM	Associação de Municipios Terras de Santa Maria	324 800,00	438,70	430,25	8,45	0,00	
040501 - Continente	Lei n.º 75/2013, de 12/09	despesas de funcionamento	Associação de Municipios Terras de Santa Maria	324 800,00	11 070,00	4 305,00	6 765,00	0,00	
040501 - Continente	Lei n.º 75/2013, de 12/09	despesas de funcionamento AMTSM	Associação de Municipios Terras de Santa Maria	324 800,00	33 606,00	33 606,00	0,00	0,00	
040501 - Continente	Lei n.º 75/2013, de 12/09	despesas de funcionamento da AMTSM	Associação de Municipios Terras de Santa Maria	324 800,00	3 262,10	3 262,10	0,00	0,00	
040501 - Continente	Lei n.º 75/2013, de 12/09	programa "Comunidades Desfavorecidas"	Associação de Municipios Terras de Santa Maria	324 800,00	3 444,48	1 640,75	1 803,73	0,00	
040501 - Continente	Lei n.º 75/2013, de 12/09	despesas de funcionamento AMTSM	Associação de Municipios Terras de Santa Maria	324 800,00	35 367,40	35 367,40	0,00	0,00	
040501 - Continente	Lei n.º 73/2013, de 12/09	despesas de funcionamento da AMTSM	Associação de Municipios Terras de Santa Maria	324 800,00	1 476,96	1 342,78	134,18	0,00	

NOTA: Os compromissos sem entidade não são contabilizados neste mapa.

Transferências e Subsídios concedidos

Município de Arouca

Ano: 2023

do período findo em 31 de Dezembro de 2023

Euros

Tipo de Despesa	Disposições Legais	Finalidade	Entidade Beneficiária	Despesas Orçamentadas	Despesas autorizadas	Despesas pagas	Despesas autorizadas e não pagas	Devolução ocorrida no exercicio	Observações
Transferências correntes									
040501 - Continente	Lei n.º 75/2013, de 12/09	encargos com providência cautelar	CIM - Comunidade intermunicipal Região de Coimbra	324 800,00	877,43	306,00	571,43	0,00	
040501 - Continente	Lei n.º 75/2013, de 12/09	atualização dos eleitores inscritos	Freguesia de Alvarenga	324 800,00	31,12	31,12	0,00	0,00	
040501 - Continente	Lei n.º 75/2013, de 12/09	atualização dos eleitores inscritos	Freguesia de Alvarenga	324 800,00	31,07	31,07	0,00	0,00	
040501 - Continente	Lei n.º 75/2013, de 12/09	atualização dos eleitores inscritos	Freguesia de Arouca e Burgo	324 800,00	50,11	50,11	0,00	0,00	
040501 - Continente	Lei n.º 75/2013, de 12/09	atualização dos eleitores inscritos	Freguesia de Arouca e Burgo	324 800,00	50,23	50,23	0,00	0,00	
040501 - Continente	Lei n.º 75/2013, de 12/09	atualização dos eleitores inscritos	Freguesia de Cabreiros e Albergaria da Serra	324 800,00	27,68	27,68	0,00	0,00	
040501 - Continente	Lei n.º 75/2013, de 12/09	atualização dos eleitores inscritos	Freguesia de Cabreiros e Albergaria da Serra	324 800,00	27,61	27,61	0,00	0,00	
040501 - Continente	Lei n.º 75/2013, de 12/09	atualização dos eleitores inscritos	Freguesia de Canelas e Espiunca	324 800,00	31,28	31,28	0,00	0,00	
040501 - Continente	Lei n.º 75/2013, de 12/09	atualização dos eleitores inscritos	Freguesia de Canelas e Espiunca	324 800,00	31,28	31,28	0,00	0,00	
040501 - Continente	Lei n.º 75/2013, de 12/09	atualização dos eleitores inscritos	Freguesia de Chave	324 800,00	32,22	32,22	0,00	0,00	
040501 - Continente	Lei n.º 75/2013, de 12/09	atualização dos eleitores inscritos	Freguesia de Chave	324 800,00	32,23	32,23	0,00	0,00	
040501 - Continente	Lei n.º 75/2013, de 12/09	atualização dos eleitores inscritos	Freguesia de Covêlo de Paivó e Janarde	324 800,00	27,34	27,34	0,00	0,00	
040501 - Continente	Lei n.º 75/2013, de 12/09	atualização dos eleitores inscritos	Freguesia de Covêlo de Paivó e Janarde	324 800,00	27,31	27,31	0,00	0,00	
040501 - Continente	Lei n.º 75/2013, de 12/09	atualização dos eleitores inscritos	Freguesia de Escariz	324 800,00	35,85	35,85	0,00	0,00	
040501 - Continente	Lei n.º 75/2013, de 12/09	instalações para funcionamento da incubadora do ci3	Freguesia de Escariz	324 800,00	14 400,00	14 400,00	0,00	0,00	
040501 - Continente	Lei n.º 75/2013, de 12/09	atualização dos eleitores inscritos	Freguesia de Escariz	324 800,00	35,94	35,94	0,00	0,00	
040501 - Continente	Lei n.º 75/2013, de 12/09	atualização dos eleitores inscritos	Freguesia de Fermêdo	324 800,00	32,06	32,06	0,00	0,00	
040501 - Continente	Lei n.º 75/2013, de 12/09	atualização dos eleitores inscritos	Freguesia de Fermêdo	324 800,00	32,12	32,12	0,00	0,00	
040501 - Continente	Lei n.º 75/2013, de 12/09	atualização dos eleitores inscritos	Freguesia de Mansores	324 800,00	31,25	31,25	0,00	0,00	
040501 - Continente	Lei n.º 75/2013, de 12/09	atualização dos eleitores inscritos	Freguesia de Mansores	324 800,00	31,24	31,24	0,00	0,00	
040501 - Continente	Lei n.º 75/2013, de 12/09	atualização dos eleitores inscritos	Freguesia de Moldes	324 800,00	31,92	31,92	0,00	0,00	
040501 - Continente	Lei n.º 75/2013, de 12/09	atualização dos eleitores inscritos	Freguesia de Moldes	324 800,00	32,00	32,00	0,00	0,00	
040501 - Continente	Lei n.º 75/2013, de 12/09	atualização dos eleitores inscritos	Freguesia de Rossas	324 800,00	33,17	33,17	0,00	0,00	
040501 - Continente	Lei n.º 75/2013, de 12/09	atualização dos eleitores inscritos	Freguesia de Rossas	324 800,00	33,26	33,26	0,00	0,00	
040501 - Continente	Lei n.º 75/2013, de 12/09	atualização dos eleitores inscritos	Freguesia de S Miguel do Mato	324 800,00	29,42	29,42	0,00	0,00	
040501 - Continente	Lei n.º 75/2013, de 12/09	manutenção do relvado do campo de futebol Portelada	Freguesia de S Miguel do Mato	324 800,00	5 088,00	5 088,00	0,00	0,00	
040501 - Continente	Lei n.º 75/2013, de 12/09	atualização dos eleitores inscritos	Freguesia de S Miguel do Mato	324 800,00	29,41	29,41	0,00	0,00	
040501 - Continente	Lei n.º 75/2013, de 12/09	manutenção do relvado do estádio da Portelada	Freguesia de S Miguel do Mato	324 800,00	20 352,00	15 264,00	5 088,00	0,00	
040501 - Continente	Lei n.º 75/2013, de 12/09	atualização dos eleitores inscritos	Freguesia de Santa Eulália	324 800,00	36,34	36,34	0,00	0,00	

NOTA: Os compromissos sem entidade não são contabilizados neste mapa.

Transferências e Subsídios concedidos

Município de Arouca

Ano: 2023

do período findo em 31 de Dezembro de 2023

Euros

Tipo de Despesa	Disposições Legais	Finalidade	Entidade Beneficiária	Despesas Orçamentadas	Despesas autorizadas	Despesas pagas	Despesas autorizadas e não pagas	Devolução ocorrida no exercicio	Observações
Transferências correntes									
040501 - Continente	Lei n.º 75/2013, de 12/09	atualização dos eleitores inscritos	Freguesia de Santa Eulália	324 800,00	36,39	36,39	0,00	0,00	
040501 - Continente	Lei n.º 75/2013, de 12/09	atualização dos eleitores inscritos	Freguesia de Tropêço	324 800,00	31,56	31,56	0,00	0,00	
040501 - Continente	Lei n.º 75/2013, de 12/09	atualização dos eleitores inscritos	Freguesia de Tropêço	324 800,00	31,61	31,61	0,00	0,00	
040501 - Continente	Lei n.º 75/2013, de 12/09	atualização dos eleitores inscritos	Freguesia de Urrô	324 800,00	30,77	30,77	0,00	0,00	
040501 - Continente	Lei n.º 75/2013, de 12/09	atualização dos eleitores inscritos	Freguesia de Urrô	324 800,00	30,75	30,75	0,00	0,00	
040501 - Continente	Lei n.º 75/2013, de 12/09	atualização dos eleitores inscritos	Freguesia de Várzea	324 800,00	28,63	28,63	0,00	0,00	
040501 - Continente	Lei n.º 75/2013, de 12/09	atualização dos eleitores inscritos	Freguesia de Várzea	324 800,00	28,65	28,65	0,00	0,00	
040701 - Instituições sem fins lucrativos	Lei n.º 75/2013, de 12/09	despesas com a atividade regular	Academia de Música de Arouca	1 171 300,00	15 000,00	15 000,00	0,00	0,00	
040701 - Instituições sem fins lucrativos	Lei n.º 75/2013, de 12/09	despesas com a atividade regular	Academia Sénior de Arouca	1 171 300,00	500,00	500,00	0,00	0,00	
040701 - Instituições sem fins lucrativos	Lei n.º 75/2013, de 12/09	despesas com a atividade regular	ACRD Chave - Associação Cultural Recreativa e Desportiva de Chave	1 171 300,00	1 000,00	1 000,00	0,00	0,00	
040701 - Instituições sem fins lucrativos	Lei n.º 75/2013, de 12/09	concurso de carnaval 2023	ACRD Chave - Associação Cultural Recreativa e Desportiva de Chave	1 171 300,00	400,00	400,00	0,00	0,00	
040701 - Instituições sem fins lucrativos	Lei n.º 75/2013, de 12/09	despesas com a atividade regular	ACRM - Associação Cultural e Recreativa de Mansores	1 171 300,00	1 000,00	1 000,00	0,00	0,00	
040701 - Instituições sem fins lucrativos	Lei n.º 75/2013, de 12/09	despesas com a atividade regular	ADOA - Associação Doentes Oncológicos de Arouca	1 171 300,00	2 500,00	2 500,00	0,00	0,00	
040701 - Instituições sem fins lucrativos	Lei n.º 75/2013, de 12/09	XIX Concurso Nacional da Raça Arouquesa	AFRA - Associação de Fomento da Raça Arouquesa	1 171 300,00	7 500,00	7 500,00	0,00	0,00	
040701 - Instituições sem fins lucrativos	Lei n.º 75/2013, de 12/09	Escoamento produção agrícola excedentária	AGA - Associação Geoparque Arouca	1 171 300,00	36 000,00	29 219,14	6 780,86	0,00	
040701 - Instituições sem fins lucrativos	Lei n.º 75/2013, de 12/09	despesas com a atividade regular	AGA - Associação Geoparque Arouca	1 171 300,00	220 000,00	220 000,00	0,00	0,00	
040701 - Instituições sem fins lucrativos	Lei n.º 75/2013, de 12/09	despesas com a atividade regular	AICIA-Associação para a Integração de Crianças Inadaptadas de Arouca	1 171 300,00	18 000,00	18 000,00	0,00	0,00	
040701 - Instituições sem fins lucrativos	Lei n.º 75/2013, de 12/09	protocolo - AAAF	APEET- Assoc. Pais Enc. Educ. Esc. 1º Ciclo e J. Inf. Tropeço	1 171 300,00	4 943,47	4 943,47	0,00	0,00	
040701 - Instituições sem fins lucrativos	Lei n.º 75/2013, de 12/09	protocolo-AAAF	APEET- Assoc. Pais Enc. Educ. Esc. 1º Ciclo e J. Inf. Tropeço	1 171 300,00	2 824,84	2 118,63	706,21	0,00	
040701 - Instituições sem fins lucrativos	Lei n.º 75/2013, de 12/09	protocolo - AAAF	Assoc de Pais e Enc. Educ. Alunos Polo Escolar de Escariz	1 171 300,00	9 886,94	9 886,94	0,00	0,00	
040701 - Instituições sem fins lucrativos	Lei n.º 75/2013, de 12/09	protocolo-AAAF	Assoc de Pais e Enc. Educ. Alunos Polo Escolar de Escariz	1 171 300,00	5 649,68	4 237,26	1 412,42	0,00	
040701 - Instituições sem fins lucrativos	Lei n.º 75/2013, de 12/09	protocolo-AAAF	Assoc. de Pais e Encar. de Educ. das escolas de Alvarenga	1 171 300,00	2 824,84	2 118,63	706,21	0,00	
040701 - Instituições sem fins lucrativos	Lei n.º 75/2013, de 12/09	protocolo - AAAF	Assoc. de Pais e Encar. de Educ. das escolas de Alvarenga	1 171 300,00	4 943,47	4 943,47	0,00	0,00	
040701 - Instituições sem fins lucrativos	Lei n.º 75/2013, de 12/09	protocolo - AAAF	Assoc. Pais Enc.Ed. Escolas 1 ciclo Paços,Fuste, Bustelo e Jardim Escola	1 171 300,00	4 943,47	4 943,47	0,00	0,00	

NOTA: Os compromissos sem entidade não são contabilizados neste mapa.

Transferências e Subsídios concedidos

Município de Arouca

Ano: 2023

do período findo em 31 de Dezembro de 2023

Euros

Tipo de Despesa	Disposições Legais	Finalidade	Entidade Beneficiária	Despesas Orçamentadas	Despesas autorizadas	Despesas pagas	Despesas autorizadas e não pagas	Devolução ocorrida no exercicio	Observações
Transferências correntes									
040701 - Instituições sem fins lucrativos	Lei n.º 75/2013, de 12/09	protocolo-AAAF	Assoc. Pais Enc.Ed. Escolas 1 ciclo Paços,Fuste, Bustelo e Jardim Escola	1 171 300,00	2 824,84	2 118,63	706,21	0,00	
040701 - Instituições sem fins lucrativos	Lei n.º 75/2013, de 12/09	despesas com a atividade regular	Assoc. Pais Enc.Educ. Alunos da Escola 1. Ciclo Ensino Básico Vila Arouca	1 171 300,00	250,00	250,00	0,00	0,00	
040701 - Instituições sem fins lucrativos	Lei n.º 75/2013, de 12/09	protocolo-AAAF	Assoc. Pais Enc.Educ. Alunos da Escola 1. Ciclo Ensino Básico Vila Arouca	1 171 300,00	5 649,68	4 237,26	1 412,42	0,00	
040701 - Instituições sem fins lucrativos	Lei n.º 75/2013, de 12/09	protocolo - AAAF	Assoc. Pais Enc.Educ. Alunos da Escola 1. Ciclo Ensino Básico Vila Arouca	1 171 300,00	9 886,94	9 886,94	0,00	0,00	
040701 - Instituições sem fins lucrativos	Lei n.º 75/2013, de 12/09	protocolo - AAAF	Assoc.Pais Encarregados Educ.Escolas EB1 e Jardim Infância Freguesia Burgo	1 171 300,00	9 886,94	9 886,94	0,00	0,00	
040701 - Instituições sem fins lucrativos	Lei n.º 75/2013, de 12/09	protocolo-AAAF	Assoc.Pais Encarregados Educ.Escolas EB1 e Jardim Infância Freguesia Burgo	1 171 300,00	5 649,68	4 237,26	1 412,42	0,00	
040701 - Instituições sem fins lucrativos	Lei n.º 75/2013, de 12/09	despesas com a atividade regular	Associação 4540 Jovem	1 171 300,00	1 000,00	1 000,00	0,00	0,00	
040701 - Instituições sem fins lucrativos	Lei n.º 75/2013, de 12/09	despesas com a atividade regular	Associação A4 - Acolher, Aceitar, Agir, Aadptar	1 171 300,00	500,00	500,00	0,00	0,00	
040701 - Instituições sem fins lucrativos	Lei n.º 75/2013, de 12/09	despesas com a atividade regular	Associação A4 - Acolher, Aceitar, Agir, Aadptar	1 171 300,00	12 000,00	12 000,00	0,00	0,00	
040701 - Instituições sem fins lucrativos	Lei n.º 75/2013, de 12/09	despesas com a atividade regular	Associação Académica de Arouca	1 171 300,00	1 000,00	1 000,00	0,00	0,00	
040701 - Instituições sem fins lucrativos	Lei n.º 75/2013, de 12/09	despesas com a atividade regular	Associação Académica de Arouca	1 171 300,00	1 000,00	1 000,00	0,00	0,00	
040701 - Instituições sem fins lucrativos	Lei n.º 75/2013, de 12/09	concurso de carnaval 2023	Associação Cultural e Desportiva de Urrô	1 171 300,00	400,00	400,00	0,00	0,00	
040701 - Instituições sem fins lucrativos	Lei n.º 75/2013, de 12/09	despesas com a atividade regular	Associação Cultural, Desportiva e Recreativa de Provisende	1 171 300,00	1 000,00	1 000,00	0,00	0,00	
040701 - Instituições sem fins lucrativos	Lei n.º 75/2013, de 12/09	despesas com a aquisição de vestuário desportivo	Associação Cultural, Recreativa e Desportiva de Mosteirô	1 171 300,00	1 500,00	1 500,00	0,00	0,00	
040701 - Instituições sem fins lucrativos	Lei n.º 75/2013, de 12/09	despesas com a atividade regular	Associação Cultural, Recreativa e Desportiva de Mosteirô	1 171 300,00	8 500,00	8 500,00	0,00	0,00	
040701 - Instituições sem fins lucrativos	Lei n.º 75/2013, de 12/09	despesas com a atividade regular	Associação de Agricultores do Concelho de Arouca	1 171 300,00	1 000,00	1 000,00	0,00	0,00	
040701 - Instituições sem fins lucrativos	Lei n.º 75/2013, de 12/09	despesas com a atividade regular	Associação de Caça e Pesca de Urrô	1 171 300,00	100,00	100,00	0,00	0,00	
040701 - Instituições sem fins lucrativos	Lei n.º 75/2013, de 12/09	despesas com a atividade regular	Associação de Choy Lee Fat do Porto	1 171 300,00	2 000,00	2 000,00	0,00	0,00	
040701 - Instituições sem fins lucrativos	Lei n.º 75/2013, de 12/09	despesas com a atividade regular	Associação de Melhoramentos do Monte Senhora da Mó	1 171 300,00	1 000,00	1 000,00	0,00	0,00	
040701 - Instituições sem fins lucrativos	Lei n.º 75/2013, de 12/09	concurso de carnaval 2023	Associação de Melhoramentos do Monte Senhora da Mó	1 171 300,00	400,00	400,00	0,00	0,00	
040701 - Instituições sem fins lucrativos	Lei n.º 75/2013, de 12/09	protocolo-AAAF	Associação de Pais e Enc. Educação da Escola 1º Ciclo da Boavista	1 171 300,00	2 824,84	2 118,63	706,21	0,00	

NOTA: Os compromissos sem entidade não são contabilizados neste mapa.

Transferências e Subsídios concedidos

Município de Arouca

Ano: 2023

do período findo em 31 de Dezembro de 2023

Euros

Tipo de Despesa	Disposições Legais	Finalidade	Entidade Beneficiária	Despesas Orçamentadas	Despesas autorizadas	Despesas pagas	Despesas autorizadas e não pagas	Devolução ocorrida no exercicio	Observações
Transferências correntes									
040701 - Instituições sem fins lucrativos	Lei n.º 75/2013, de 12/09	protocolo - AAAF	Associação de Pais e Enc. Educação da Escola 1º Ciclo da Boavista	1 171 300,00	4 943,47	4 943,47	0,00	0,00	
040701 - Instituições sem fins lucrativos	Lei n.º 75/2013, de 12/09	protocolo-AAAF	Associação de Pais Enc. Educ. Escola do 1 Ciclo Ens. Básico Lugar Canelas	1 171 300,00	2 824,84	2 118,63	706,21	0,00	
040701 - Instituições sem fins lucrativos	Lei n.º 75/2013, de 12/09	protocolo - AAAF	Associação de Pais Enc. Educ. Escola do 1 Ciclo Ens. Básico Lugar Canelas	1 171 300,00	4 943,47	4 943,47	0,00	0,00	
040701 - Instituições sem fins lucrativos	Lei n.º 75/2013, de 12/09	despesas com a atividade regular	Associação de Pais Enc. Educ. Escola do 1 Ciclo Ens. Básico Lugar Canelas	1 171 300,00	150,00	150,00	0,00	0,00	
040701 - Instituições sem fins lucrativos	Lei n.º 75/2013, de 12/09	despesas com a atividade regular	Associação Desportiva e Cultural de Tropeço	1 171 300,00	1 000,00	1 000,00	0,00	0,00	
040701 - Instituições sem fins lucrativos	Lei n.º 75/2013, de 12/09	concurso de carnaval 2023	Associação Desportiva e Cultural de Tropeço	1 171 300,00	650,00	650,00	0,00	0,00	
040701 - Instituições sem fins lucrativos	Lei n.º 75/2013, de 12/09	Protocolo - programa Abem: Rede solidária do Medicamento	Associação Dignitude	1 171 300,00	12 110,00	8 735,00	3 375,00	0,00	
040701 - Instituições sem fins lucrativos	Lei n.º 75/2013, de 12/09	Protocolo - programa Abem: Rede solidária do Medicamento	Associação Dignitude	1 171 300,00	200,00	200,00	0,00	0,00	
040701 - Instituições sem fins lucrativos	Lei n.º 75/2013, de 12/09	campanha "Compre em Arouca-Compre Local"	Associação Empresarial de Cambra e Arouca	1 171 300,00	15 000,00	15 000,00	0,00	0,00	
040701 - Instituições sem fins lucrativos	Lei n.º 75/2013, de 12/09	despesas com a atividade regular	Associação Escola de Montanha	1 171 300,00	400,00	400,00	0,00	0,00	
040701 - Instituições sem fins lucrativos	Lei n.º 75/2013, de 12/09	alimentação dos elementos das equipas ECIN/ELAC	Associação Humanitária dos Bombeiros Voluntários de Arouca	1 171 300,00	7 520,00	7 520,00	0,00	0,00	
040701 - Instituições sem fins lucrativos	Lei n.º 75/2013, de 12/09	Comparticipação nos encargos com as EIP conforme protocolo	Associação Humanitária dos Bombeiros Voluntários de Arouca	1 171 300,00	90 254,26	77 920,00	12 334,26	0,00	
040701 - Instituições sem fins lucrativos	Lei n.º 75/2013, de 12/09	despesas com a atividade regular	Associação Humanitária dos Bombeiros Voluntários de Arouca	1 171 300,00	50 000,00	50 000,00	0,00	0,00	
040701 - Instituições sem fins lucrativos	Lei n.º 75/2013, de 12/09	protocolo - transporte de doentes	Associação Humanitária dos Bombeiros Voluntários de Arouca	1 171 300,00	12 000,00	12 000,00	0,00	0,00	
040701 - Instituições sem fins lucrativos	Lei n.º 75/2013, de 12/09	despesas com a atividade regular	Associação Humanitária dos Bombeiros Voluntários de Nespereira	1 171 300,00	2 500,00	2 500,00	0,00	0,00	
040701 - Instituições sem fins lucrativos	Lei n.º 75/2013, de 12/09	despesas com a atividade regular	Associação Orfeão de Arouca	1 171 300,00	2 600,00	2 600,00	0,00	0,00	
040701 - Instituições sem fins lucrativos	Lei n.º 75/2013, de 12/09	despesas com a atividade regular	Associação Pais E. E. Alunos Esc. 1 e 2 de Casal-Mansores e Pré-Escola	1 171 300,00	150,00	150,00	0,00	0,00	
040701 - Instituições sem fins lucrativos	Lei n.º 75/2013, de 12/09	protocolo- refeições escolares	Associação Pais E. E. Alunos Esc. 1 e 2 de Casal-Mansores e Pré-Escola	1 171 300,00	13 605,90	13 605,90	0,00	0,00	
040701 - Instituições sem fins lucrativos	Lei n.º 75/2013, de 12/09	protocolo-AAAF	Associação Pais E. E. Alunos Esc. 1 e 2 de Casal-Mansores e Pré-Escola	1 171 300,00	5 649,68	4 237,26	1 412,42	0,00	
040701 - Instituições sem fins lucrativos	Lei n.º 75/2013, de 12/09	protocolo - refeições escolares	Associação Pais E. E. Alunos Esc. 1 e 2 de Casal-Mansores e Pré-Escola	1 171 300,00	15 960,00	6 867,00	9 093,00	0,00	

NOTA: Os compromissos sem entidade não são contabilizados neste mapa.

Transferências e Subsídios concedidos

Município de Arouca

Ano: 2023

do período findo em 31 de Dezembro de 2023

Euros

Tipo de Despesa	Disposições Legais	Finalidade	Entidade Beneficiária	Despesas Orçamentadas	Despesas autorizadas	Despesas pagas	Despesas autorizadas e não pagas	Devolução ocorrida no exercicio	Observações
Transferências correntes									
040701 - Instituições sem fins lucrativos	Lei n.º 75/2013, de 12/09	protocolo - AAAF	Associação Pais E. E. Alunos Esc. 1 e 2 de Casal-Mansores e Pré-Escola	1 171 300,00	9 886,94	9 886,94	0,00	0,00	
040701 - Instituições sem fins lucrativos	Lei n.º 75/2013, de 12/09	protocolo-AAAF	Associação Pais Enc. Ed. Jardim Infância e EB1 Paço - Rossas	1 171 300,00	5 649,68	4 237,26	1 412,42	0,00	
040701 - Instituições sem fins lucrativos	Lei n.º 75/2013, de 12/09	protocolo- refeições escolares	Associação Pais Enc. Ed. Jardim Infância e EB1 Paço - Rossas	1 171 300,00	26 025,30	26 025,30	0,00	0,00	
040701 - Instituições sem fins lucrativos	Lei n.º 75/2013, de 12/09	protocolo - refeições escolares	Associação Pais Enc. Ed. Jardim Infância e EB1 Paço - Rossas	1 171 300,00	18 816,00	10 915,80	7 900,20	0,00	
040701 - Instituições sem fins lucrativos	Lei n.º 75/2013, de 12/09	protocolo - AAAF	Associação Pais Enc. Ed. Jardim Infância e EB1 Paço - Rossas	1 171 300,00	9 886,94	9 886,94	0,00	0,00	
040701 - Instituições sem fins lucrativos	Lei n.º 75/2013, de 12/09	protocolo-AAAF	Associação Pais Enc. Educação Escolas 1º CEB e Jardim Infância Chave	1 171 300,00	5 649,68	4 237,26	1 412,42	0,00	
040701 - Instituições sem fins lucrativos	Lei n.º 75/2013, de 12/09	protocolo- refeições escolares	Associação Pais Enc. Educação Escolas 1º CEB e Jardim Infância Chave	1 171 300,00	19 849,20	19 849,20	0,00	0,00	
040701 - Instituições sem fins lucrativos	Lei n.º 75/2013, de 12/09	protocolo - refeições escolares	Associação Pais Enc. Educação Escolas 1º CEB e Jardim Infância Chave	1 171 300,00	14 280,00	7 074,90	7 205,10	0,00	
040701 - Instituições sem fins lucrativos	Lei n.º 75/2013, de 12/09	protocolo - AAAF	Associação Pais Enc. Educação Escolas 1º CEB e Jardim Infância Chave	1 171 300,00	9 886,94	9 886,94	0,00	0,00	
040701 - Instituições sem fins lucrativos	Lei n.º 75/2013, de 12/09	protocolo - AAAF	Associação Pais/Encarregados Ed. e Amigos 1º Ciclo e J.I. Fermêdo e Mato	1 171 300,00	9 886,94	9 886,94	0,00	0,00	
040701 - Instituições sem fins lucrativos	Lei n.º 75/2013, de 12/09	protocolo-AAAF	Associação Pais/Encarregados Ed. e Amigos 1º Ciclo e J.I. Fermêdo e Mato	1 171 300,00	5 649,68	4 237,26	1 412,42	0,00	
040701 - Instituições sem fins lucrativos	Lei n.º 75/2013, de 12/09	despesas com a atividade regular	Associação Social e Cultural de Espiunca	1 171 300,00	300,00	300,00	0,00	0,00	
040701 - Instituições sem fins lucrativos	Lei n.º 75/2013, de 12/09	despesas com a atividade regular	Associação Social, Cultural e Desportiva Unidos de Rossas	1 171 300,00	9 000,00	9 000,00	0,00	0,00	
040701 - Instituições sem fins lucrativos	Lei n.º 75/2013, de 12/09	despesas com a aquisição de vestuário desportivo	Associação Social, Cultural e Desportiva Unidos de Rossas	1 171 300,00	2 000,00	2 000,00	0,00	0,00	
040701 - Instituições sem fins lucrativos	Lei n.º 75/2013, de 12/09	concurso de carnaval 2023	Associação Unidos por São Tiago da Farrapa	1 171 300,00	400,00	400,00	0,00	0,00	
040701 - Instituições sem fins lucrativos	Lei n.º 75/2013, de 12/09	despesas com a atividade regular	Banda Musical de Arouca	1 171 300,00	10 000,00	10 000,00	0,00	0,00	
040701 - Instituições sem fins lucrativos	Lei n.º 75/2013, de 12/09	despesas com a atividade regular	Banda Musical de Arouca	1 171 300,00	1 000,00	1 000,00	0,00	0,00	
040701 - Instituições sem fins lucrativos	Lei n.º 75/2013, de 12/09	despesas com a atividade regular	Banda Musical de Figueiredo - Assoc. Cultural e Artística	1 171 300,00	10 000,00	10 000,00	0,00	0,00	
040701 - Instituições sem fins lucrativos	Lei n.º 75/2013, de 12/09	despesas com a atividade regular	C J S A A C R Centro Juvenil Salesiano de Arouca, Assoc Cult. e Recreativa	1 171 300,00	28 000,00	28 000,00	0,00	0,00	
040701 - Instituições sem fins lucrativos	Lei n.º75/2013, de 12/09	despesas funcionamento da Escola infantil de trânsito	C J S A A C R Centro Juvenil Salesiano de Arouca, Assoc Cult. e Recreativa	1 171 300,00	3 300,00	3 300,00	0,00	0,00	

NOTA: Os compromissos sem entidade não são contabilizados neste mapa.

Transferências e Subsídios concedidos

Município de Arouca

Ano: 2023

do período findo em 31 de Dezembro de 2023

Euros

Tipo de Despesa	Disposições Legais	Finalidade	Entidade Beneficiária	Despesas Orçamentadas	Despesas autorizadas	Despesas pagas	Despesas autorizadas e não pagas	Devolução ocorrida no exercicio	Observações
Transferências correntes									
040701 - Instituições sem fins lucrativos	Lei n.º 75/2013, de 12/09	projeto IIES DESenvelheSER	C J S A A C R Centro Juvenil Salesiano de Arouca, Assoc Cult. e Recreativa	1 171 300,00	16 935,16	16 935,16	0,00	0,00	
040701 - Instituições sem fins lucrativos	Lei n.º 75/2013, de 12/09	despesas de funcionamento da escola infantil de trânsito	C J S A A C R Centro Juvenil Salesiano de Arouca, Assoc Cult. e Recreativa	1 171 300,00	3 300,00	3 300,00	0,00	0,00	
040701 - Instituições sem fins lucrativos	Lei n.º 75/2013, de 12/09	despesas com a atividade regular	Casa do Futebol Clube do Porto de Arouca	1 171 300,00	250,00	250,00	0,00	0,00	
040701 - Instituições sem fins lucrativos	Lei n.º 75/2013, de 12/09	despesas com a atividade regular	Casa do Povo de Arouca	1 171 300,00	1 000,00	1 000,00	0,00	0,00	
040701 - Instituições sem fins lucrativos	Lei n.º 75/2013, de 12/09	despesas com a atividade regular	Casa do Povo de Arouca	1 171 300,00	2 000,00	2 000,00	0,00	0,00	
040701 - Instituições sem fins lucrativos	Lei n.º 75/2013, de 12/09	concurso de carnaval 2023	Casa do Povo de Santa Cruz de Alvarenga	1 171 300,00	1 150,00	1 150,00	0,00	0,00	
040701 - Instituições sem fins lucrativos	Lei n.º 75/2013, de 12/09	despesas com a atividade regular	Casa do Povo de Santa Cruz de Alvarenga	1 171 300,00	18 000,00	18 000,00	0,00	0,00	
040701 - Instituições sem fins lucrativos	Lei n.º 75/2013, de 12/09	despesas com a atividade regular	Casa do Povo de Santa Cruz de Alvarenga	1 171 300,00	1 000,00	1 000,00	0,00	0,00	
040701 - Instituições sem fins lucrativos	Lei n.º 75/2013, de 12/09	despesas com a atividade regular	CCRDLM-Centro Cultural R.D. de Lourosa de Matos	1 171 300,00	500,00	500,00	0,00	0,00	
040701 - Instituições sem fins lucrativos	Lei n.º 75/2013, de 12/09	despesas com a atividade regular	Centro Cultural e Recreativo de Moldes	1 171 300,00	1 000,00	1 000,00	0,00	0,00	
040701 - Instituições sem fins lucrativos	Lei n.º 75/2013, de 12/09	despesas com a atividade regular	Centro Cultural e Recreativo de Vila Viçosa	1 171 300,00	8 500,00	8 500,00	0,00	0,00	
040701 - Instituições sem fins lucrativos	Lei n.º 75/2013, de 12/09	despesas com a atividade regular	Centro Cultural e Recreativo de Vila Viçosa	1 171 300,00	1 500,00	1 500,00	0,00	0,00	
040701 - Instituições sem fins lucrativos	Lei n.º 75/2013, de 12/09	concurso de carnaval 2023	Centro Cultural Recreativo "O S.Martinho de Espiunca"	1 171 300,00	400,00	400,00	0,00	0,00	
040701 - Instituições sem fins lucrativos	Lei n.º 75/2013, de 12/09	despesas com a atividade regular	Centro Cultural Recreativo "O S.Martinho de Espiunca"	1 171 300,00	400,00	400,00	0,00	0,00	
040701 - Instituições sem fins lucrativos	Lei n.º 75/2013, de 12/09	concurso de carnaval 2023	Centro Cultural Recreativo de Santa Eulália	1 171 300,00	400,00	400,00	0,00	0,00	
040701 - Instituições sem fins lucrativos	Lei n.º 75/2013, de 12/09	despesas com a atividade regular	Centro Cultural Recreativo de Santa Eulália	1 171 300,00	500,00	500,00	0,00	0,00	
040701 - Instituições sem fins lucrativos	Lei n.º 75/2013, de 12/09	despesas com a atividade regular	Centro Cultural Recreativo e Desp. Santa Maria do Monte	1 171 300,00	1 600,00	1 600,00	0,00	0,00	
040701 - Instituições sem fins lucrativos	Lei n.º 75/2013, de 12/09	despesas com a atividade regular	Centro Cultural, Recreativo e Desportivo do Burgo	1 171 300,00	1 500,00	1 500,00	0,00	0,00	
040701 - Instituições sem fins lucrativos	Lei n.º 75/2013, de 12/09	despesas com a atividade regular	Centro de Arqueologia de Arouca	1 171 300,00	1 000,00	1 000,00	0,00	0,00	
040701 - Instituições sem fins lucrativos	Lei n.º 75/2013, de 12/09	despesas com a atividade regular	Centro Desportivo e Recreativo S. Pedro de Nabais	1 171 300,00	1 000,00	1 000,00	0,00	0,00	
040701 - Instituições sem fins lucrativos	Lei n.º 75/2013, de 12/09	despesas com a atividade regular	Centro Recreativo e Cultural de São Miguel de Canelas	1 171 300,00	500,00	500,00	0,00	0,00	
040701 - Instituições sem fins lucrativos	Lei n.º 75/2013, de 12/09	despesas com a atividade regular	Centro Social de Chave	1 171 300,00	15 000,00	15 000,00	0,00	0,00	
040701 - Instituições sem fins lucrativos	Lei n.º 75/2013, de 12/09	despesas com a atividade regular	Centro Social Paroquial de S. Salvador do Burgo de Arouca	1 171 300,00	18 000,00	18 000,00	0,00	0,00	

NOTA: Os compromissos sem entidade não são contabilizados neste mapa.

Transferências e Subsídios concedidos

Município de Arouca

Ano: 2023

do período findo em 31 de Dezembro de 2023

Euros

Tipo de Despesa	Disposições Legais	Finalidade	Entidade Beneficiária	Despesas Orçamentadas	Despesas autorizadas	Despesas pagas	Despesas autorizadas e não pagas	Devolução ocorrida no exercicio	Observações
Transferências correntes									
040701 - Instituições sem fins lucrativos	Lei n.º 75/2013, de 12/09	despesas com a atividade regular	Cine Clube de Arouca	1 171 300,00	2 000,00	2 000,00	0,00	0,00	
040701 - Instituições sem fins lucrativos	Lei n.º 75/2013, de 12/09	despesas com a atividade regular	Comissão de Melhoramentos de Souto Redondo	1 171 300,00	600,00	600,00	0,00	0,00	
040701 - Instituições sem fins lucrativos	Lei n.º 75/2013, de 12/09	despesas com a atividade regular	Conjunto Etnográfico de Moldes de Danças e Corais Arouquenses	1 171 300,00	2 600,00	2 600,00	0,00	0,00	
040701 - Instituições sem fins lucrativos	Lei n.º 75/2013, de 12/09	despesas com a atividade regular	Corpo Nacional de Escutas C.N.E. Escutismo Católico Português	1 171 300,00	600,00	600,00	0,00	0,00	
040701 - Instituições sem fins lucrativos	Lei n.º 75/2013, de 12/09	despesas com a atividade regular	Cruz Vermelha Portuguesa	1 171 300,00	2 500,00	2 500,00	0,00	0,00	
040701 - Instituições sem fins lucrativos	Lei n.º 75/2013, de 12/09	despesas com a atividade regular	CSCE - Centro Social de Canelas e Espiunca	1 171 300,00	16 000,00	16 000,00	0,00	0,00	
040701 - Instituições sem fins lucrativos	Lei n.º 75/2013, de 12/09	despesas com a atividade regular	CSSCM - Centro Social Santa Cristina de Mansores	1 171 300,00	15 000,00	15 000,00	0,00	0,00	
040701 - Instituições sem fins lucrativos	Lei n.º 75/2013, de 12/09	despesas com a atividade regular	EC/DC Espeleo Club Descenso Cañones - Portugal	1 171 300,00	800,00	800,00	0,00	0,00	
040701 - Instituições sem fins lucrativos	Lei n.º 75/2013, de 12/09	despesas com a atividade regular	Football Clube Arouca 2020	1 171 300,00	100,00	100,00	0,00	0,00	
040701 - Instituições sem fins lucrativos	Lei n.º 75/2013, de 12/09	despesas com a atividade regular	Grupo Coral de Urrô	1 171 300,00	2 600,00	2 600,00	0,00	0,00	
040701 - Instituições sem fins lucrativos	Lei n.º 75/2013, de 12/09	despesas com a atividade regular	Grupo Cultural e Recreativo de Rôssas	1 171 300,00	2 600,00	2 600,00	0,00	0,00	
040701 - Instituições sem fins lucrativos	Lei n.º 75/2013, de 12/09	despesas com a atividade regular	Grupo Desportivo Cruz das Eiras	1 171 300,00	1 000,00	1 000,00	0,00	0,00	
040701 - Instituições sem fins lucrativos	Lei n.º 75/2013, de 12/09	despesas com a atividade regular	Grupo Desportivo e Recreativo de Várzea	1 171 300,00	700,00	700,00	0,00	0,00	
040701 - Instituições sem fins lucrativos	Lei n.º 75/2013, de 12/09	gestão e dinamização da "casa da cultura de Fermedo"	Grupo Etnográfico de Danças e Cantares de Fermedo e Mato	1 171 300,00	9 600,00	9 600,00	0,00	0,00	
040701 - Instituições sem fins lucrativos	Lei n.º 75/2013, de 12/09	despesas com a atividade regular	Grupo Etnográfico de Danças e Cantares de Fermedo e Mato	1 171 300,00	1 500,00	1 500,00	0,00	0,00	
040701 - Instituições sem fins lucrativos	Lei n.º 75/2013, de 12/09	despesas com a atividade regular	NORSALVA-Associação de Nadadores-Salvadores	1 171 300,00	150,00	150,00	0,00	0,00	
040701 - Instituições sem fins lucrativos	Lei n.º 75/2013, de 12/09	despesas com a atividade regular	Numofreita - Núcleo Motoristas da Serra da Freita	1 171 300,00	600,00	600,00	0,00	0,00	
040701 - Instituições sem fins lucrativos	Lei n.º 75/2013, de 12/09	despesas com a atividade regular	O Centro Social e Cultural de Fermêdo, Escariz e Mato	1 171 300,00	18 000,00	18 000,00	0,00	0,00	
040701 - Instituições sem fins lucrativos	Lei n.º 75/2013, de 12/09	despesas com a atividade regular	Patronato - Centro Paroquial e Social Santa Mafalda	1 171 300,00	18 000,00	18 000,00	0,00	0,00	
040701 - Instituições sem fins lucrativos	Lei n.º 75/2013, de 12/09	despesas com a atividade regular	Rancho Folclórico "As Lavradeiras de Mosteirô" de S. Miguel Mato	1 171 300,00	1 000,00	1 000,00	0,00	0,00	
040701 - Instituições sem fins lucrativos	Lei n.º 75/2013, de 12/09	despesas com a atividade regular	Rancho Folclórico As Lavradeiras de Canelas	1 171 300,00	1 000,00	1 000,00	0,00	0,00	
040701 - Instituições sem fins lucrativos	Lei n.º 75/2013, de 12/09	despesas com a atividade regular	Real Irmandade da Rainha Santa Mafalda	1 171 300,00	1 500,00	1 500,00	0,00	0,00	
040701 - Instituições sem fins lucrativos	Lei n.º 75/2013, de 12/09	despesas com a atividade regular	Santa Casa da Misericórdia de Arouca	1 171 300,00	18 000,00	18 000,00	0,00	0,00	
040701 - Instituições sem fins lucrativos	Lei n.º 75/2013, de 12/09	despesas com a atividade regular	Semente de Futuro, Cooperativa de Solidariedade Social, C.R.L.	1 171 300,00	2 500,00	2 500,00	0,00	0,00	

NOTA: Os compromissos sem entidade não são contabilizados neste mapa.

Transferências e Subsídios concedidos

Município de Arouca

Ano: 2023

do período findo em 31 de Dezembro de 2023

Euros

Tipo de Despesa	Disposições Legais	Finalidade	Entidade Beneficiária	Despesas Orçamentadas	Despesas autorizadas	Despesas pagas	Despesas autorizadas e não pagas	Devolução ocorrida no exercicio	Observações
Transferências correntes									
040701 - Instituições sem fins lucrativos	Lei n.º 75/2013, de 12/09	despesas com a atividade regular	Serviços Sociais Trabalhadores da Câmara Municipal Arouca	1 171 300,00	8 000,00	8 000,00	0,00	0,00	
040701 - Instituições sem fins lucrativos	Lei n.º 75/2013, de 12/09	concurso de carnaval 2023	Sociedade Filarmónica Santa Cruz de Alvarenga	1 171 300,00	900,00	900,00	0,00	0,00	
040701 - Instituições sem fins lucrativos	Lei n.º 75/2013, de 12/09	despesas com a atividade regular	Sociedade Filarmónica Santa Cruz de Alvarenga	1 171 300,00	10 000,00	10 000,00	0,00	0,00	
040701 - Instituições sem fins lucrativos	Lei n.º 75/2013, de 12/09	despesas com a atividade regular	SPORTARC - Sport Clube de Arouca	1 171 300,00	1 000,00	1 000,00	0,00	0,00	
040701 - Instituições sem fins lucrativos	Lei n.º 75/2013, de 12/09	concurso do melhor mascarado tradicional	TEA - Associação de Teatro Experimental de Arouca	1 171 300,00	50,00	50,00	0,00	0,00	
040701 - Instituições sem fins lucrativos	Lei n.º 75/2013, de 12/09	concurso de carnaval 2023	TEA - Associação de Teatro Experimental de Arouca	1 171 300,00	400,00	400,00	0,00	0,00	
040701 - Instituições sem fins lucrativos	Lei n.º 75/2013, de 12/09	despesas com a atividade regular	TEA - Associação de Teatro Experimental de Arouca	1 171 300,00	1 500,00	1 500,00	0,00	0,00	
040701 - Instituições sem fins lucrativos	Lei n.º 75/2013, de 12/09	despesas com a atividade regular	União Desportiva de Fermêdo	1 171 300,00	11 000,00	11 000,00	0,00	0,00	
040701 - Instituições sem fins lucrativos	Lei n.º 75/2013, de 12/09	despesas com a atividade regular	União Desportiva Mansores	1 171 300,00	2 000,00	2 000,00	0,00	0,00	
040701 - Instituições sem fins lucrativos	Lei n.º 75/2013, de 12/09	despesas com a atividade regular	União Desportiva Mansores	1 171 300,00	11 500,00	11 500,00	0,00	0,00	
040701 - Instituições sem fins lucrativos	Lei n.º 75/2013, de 12/09	despesas com a atividade regular	URTIARDA - Clube do Ambiente e Património do Arda e Urtigosa	1 171 300,00	500,00	500,00	0,00	0,00	
040802 - Outras	Lei n.º 75/2013, de 12/09	Incentivo à criação da raça arouquesa	Acácio Coelho Duarte	293 700,00	650,00	650,00	0,00	0,00	
040802 - Outras	Lei n.º 75/2013, de 12/09	alínea v) n.º 1 art.º 33.º do RJAL	Acácio Ferreira Dias	293 700,00	80,00	80,00	0,00	0,00	
040802 - Outras	Lei n.º 75/2013, de 12/09	alínea v) n.º 1 art.º 33.º do RJAL	Adélia Martins de Almeida	293 700,00	290,00	290,00	0,00	0,00	
040802 - Outras	Lei n.º 75/2013, de 12/09	Concurso melhor broa caseira	Adelina de Pinho Santos	293 700,00	25,00	25,00	0,00	0,00	
040802 - Outras	Lei n.º 75/2013, de 12/09	Incentivo à criação da raça arouquesa	Adelino de Jesus Rocha	293 700,00	260,00	260,00	0,00	0,00	
040802 - Outras	Lei n.º 75/2013, de 12/09	Incentivo à criação da raça arouquesa	Adérito Morais Rodrigues	293 700,00	260,00	260,00	0,00	0,00	
040802 - Outras	Lei n.º 75/2013, de 12/09	Incentivo à criação da raça arouquesa	Adriano de Pinho Duarte	293 700,00	130,00	130,00	0,00	0,00	
040802 - Outras	Lei n.º 75/2013, de 12/09	Prémio concurso melhor mel de Arouca	Adriano Duarte Rodrigues	293 700,00	150,00	150,00	0,00	0,00	
040802 - Outras	Lei n.º 75/2013, de 12/09	Incentivo à criação da raça arouquesa	Adriano Gomes dos Santos	293 700,00	650,00	650,00	0,00	0,00	
040802 - Outras	Lei n.º 75/2013, de 12/09	Incentivo à criação da raça arouquesa	Adriano Jesus da Assunção	293 700,00	1 170,00	1 170,00	0,00	0,00	
040802 - Outras	Lei n.º 75/2013, de 12/09	Incentivo à criação da raça arouquesa	Afonso Moreira Gilde	293 700,00	260,00	260,00	0,00	0,00	
040802 - Outras	Lei n.º 75/2013, de 12/09	Incentivo à criação da raça arouquesa	Agostinho Mendes Soares	293 700,00	260,00	260,00	0,00	0,00	
040802 - Outras	Lei n.º 75/2013, de 12/09	Incentivo à criação da raça arouquesa	Albano Valente dos Reis	293 700,00	780,00	780,00	0,00	0,00	
040802 - Outras	Lei n.º 75/2013, de 12/09	alínea v) n.º 1 art.º 33.º do RJAL	Albino da Silva Henriques	293 700,00	500,00	500,00	0,00	0,00	

NOTA: Os compromissos sem entidade não são contabilizados neste mapa.

Transferências e Subsídios concedidos

Município de Arouca

Ano: 2023

do período findo em 31 de Dezembro de 2023

Euros

Tipo de Despesa	Disposições Legais	Finalidade	Entidade Beneficiária	Despesas Orçamentadas	Despesas autorizadas	Despesas pagas	Despesas autorizadas e não pagas	Devolução ocorrida no exercicio	Observações
Transferências correntes									
040802 - Outras	Lei n.º 75/2013, de 12/09	Incentivo à criação da raça arouquesa	Albino Rodrigues da Silva	293 700,00	260,00	260,00	0,00	0,00	
040802 - Outras	Lei n.º 75/2013, de 12/09	Incentivo à criação da raça arouquesa	Alda de Pinho Figueiredo	293 700,00	130,00	130,00	0,00	0,00	
040802 - Outras	Lei n.º 75/2013, de 12/09	Incentivo à criação da raça arouquesa	Alda de Pinho Roque	293 700,00	130,00	130,00	0,00	0,00	
040802 - Outras	Lei n.º 75/2013, de 12/09	Incentivo à criação da raça arouquesa	Alexandre Montenegro Mendes	293 700,00	260,00	260,00	0,00	0,00	
040802 - Outras	Lei n.º 75/2013, de 12/09	Prémio concurso de vinho verde	Alfredo de Almeida Brito	293 700,00	1 250,00	1 250,00	0,00	0,00	
040802 - Outras	Lei n.º 75/2013, de 12/09	Incentivo à criação da raça arouquesa	Almerinda Fernandes Tavares	293 700,00	650,00	650,00	0,00	0,00	
040802 - Outras	Lei n.º 75/2013, de 12/09	alínea v) n.º 1 art.º 33.º do RJAL	Alzira Pinto Vieira	293 700,00	412,80	412,80	0,00	0,00	
040802 - Outras	Lei n.º 75/2013, de 12/09	Incentivo à criação da raça arouquesa	Amandio Correia de Almeida	293 700,00	390,00	390,00	0,00	0,00	
040802 - Outras	Lei n.º 75/2013, de 12/09	bolsa de estudo	Ana Beatriz Barbosa Pinho	293 700,00	400,00	400,00	0,00	0,00	
040802 - Outras	Lei n.º 75/2013, de 12/09	Concurso melhor broa caseira	Ana Catarina de Jesus Gomes	293 700,00	25,00	25,00	0,00	0,00	
040802 - Outras	Lei n.º 75/2013, de 12/09	alínea v) n.º 1 art.º 33.º do RJAL	Ana Isabel Bastos de Almeida Anunciação	293 700,00	2 400,00	1 800,00	600,00	0,00	
040802 - Outras	Lei n.º 75/2013, de 12/09	Incentivo à criação da raça arouquesa	Ana Maria Gomes Fernandes	293 700,00	390,00	390,00	0,00	0,00	
040802 - Outras	Lei n.º 75/2013, de 12/09	Incentivo à criação da raça arouquesa	Ana Maria Mendes dos Santos	293 700,00	260,00	260,00	0,00	0,00	
040802 - Outras	Lei n.º 75/2013, de 12/09	Incentivo à criação da raça arouquesa	Ana Maria Teixeira de Almeida Tavares	293 700,00	520,00	520,00	0,00	0,00	
040802 - Outras	Lei n.º 75/2013, de 12/09	alínea v) n.º 1 art.º 33.º do RJAL	Ana Paula de Oliveira Ribeiro	293 700,00	500,00	500,00	0,00	0,00	
040802 - Outras	Lei n.º 75/2013, de 12/09	bolsa de estudo	Ana Raquel Ferreira Duarte	293 700,00	800,00	800,00	0,00	0,00	
040802 - Outras	Lei n.º 75/2013, de 12/09	bolsa de estudo	Ana Rita Santos Silva	293 700,00	1 000,00	1 000,00	0,00	0,00	
040802 - Outras	Lei n.º 75/2013, de 12/09	alínea v) n.º 1 art.º 33.º do RJAL	Ana Sofia Ferreira da Silva Leite Oliveira Correia	293 700,00	395,00	395,00	0,00	0,00	
040802 - Outras	Lei n.º 75/2013, de 12/09	bolsa de estudo	Ana Sofia Santos Brandão	293 700,00	800,00	800,00	0,00	0,00	
040802 - Outras	Lei n.º 75/2013, de 12/09	Prémio concurso de vinho verde	Anabela Pereira Duarte Guedes	293 700,00	250,00	250,00	0,00	0,00	
040802 - Outras	Lei n.º 75/2013, de 12/09	bolsa de estudo	André Filipe Correia Bastos	293 700,00	600,00	600,00	0,00	0,00	
040802 - Outras	Lei n.º 75/2013, de 12/09	Concurso melhor broa caseira	Angelina Duarte da Cruz Soares	293 700,00	25,00	25,00	0,00	0,00	
040802 - Outras	Lei n.º 75/2013, de 12/09	alínea v) n.º 1 art.º 33.º do RJAL	Angelina Jesus de Almeida	293 700,00	520,00	520,00	0,00	0,00	
040802 - Outras	Lei n.º 75/2013, de 12/09	alínea v) n.º 1 art.º 33.º do RJAL	Angelina Rodrigues de Oliveira	293 700,00	1 235,00	1 235,00	0,00	0,00	
040802 - Outras	Lei n.º 75/2013, de 12/09	Incentivo à criação da raça arouquesa	Anselmo Manuel da Silva Neves	293 700,00	390,00	390,00	0,00	0,00	
040802 - Outras	Lei n.º 75/2013, de 12/09	alínea v) n.º 1 art.º 33.º do RJAL	António Augusto dos Santos Ferreira	293 700,00	220,00	220,00	0,00	0,00	
040802 - Outras	Lei n.º 75/2013, de 12/09	Incentivo à criação da raça arouquesa	António Barbosa Ferreira	293 700,00	130,00	130,00	0,00	0,00	

NOTA: Os compromissos sem entidade não são contabilizados neste mapa.

Transferências e Subsídios concedidos

Município de Arouca

Ano: 2023

do período findo em 31 de Dezembro de 2023

Euros

Tipo de Despesa	Disposições Legais	Finalidade	Entidade Beneficiária	Despesas Orçamentadas	Despesas autorizadas	Despesas pagas	Despesas autorizadas e não pagas	Devolução ocorrida no exercicio	Observações
Transferências correntes									
040802 - Outras	Lei n.º 75/2013, de 12/09	Incentivo à criação da raça arouquesa	António Bernardino Calção Barbosa	293 700,00	260,00	260,00	0,00	0,00	
040802 - Outras	Lei n.º 75/2013, de 12/09	Incentivo à criação da raça arouquesa	Antonio Brandão de Almeida	293 700,00	130,00	130,00	0,00	0,00	
040802 - Outras	Lei n.º 75/2013, de 12/09	Prémio concurso melhor castanha de Arouca	António Brandão Ferreira Tavares Teixeira	293 700,00	50,00	50,00	0,00	0,00	
040802 - Outras	Lei n.º 75/2013, de 12/09	Prémio concurso de vinho verde	António da Silva Rocha Almeida	293 700,00	300,00	300,00	0,00	0,00	
040802 - Outras	Lei n.º 75/2013, de 12/09	Incentivo à criação da raça arouquesa	António de Andrade Pereira	293 700,00	260,00	260,00	0,00	0,00	
040802 - Outras	Lei n.º 75/2013, de 12/09	alínea v) n.º 1 art.º 33.º do RJAL	António Ferreira de Sousa	293 700,00	570,00	570,00	0,00	0,00	
040802 - Outras	Lei n.º 75/2013, de 12/09	Prémio concurso melhor castanha de Arouca	António Ferreira Gomes	293 700,00	250,00	250,00	0,00	0,00	
040802 - Outras	Lei n.º 75/2013, de 12/09	alínea v) n.º 1 art.º 33.º do RJAL	António Gonçalves Morgado	293 700,00	200,00	200,00	0,00	0,00	
040802 - Outras	Lei n.º 75/2013, de 12/09	alínea v) n.º 1 art.º 33.º do RJAL	António Gonçalves Morgado	293 700,00	1 500,00	625,00	875,00	0,00	
040802 - Outras	Lei n.º 75/2013, de 12/09	Incentivo à criação da raça arouquesa	António Lacerda do Vale Quaresma	293 700,00	260,00	260,00	0,00	0,00	
040802 - Outras	Lei n.º 75/2013, de 12/09	Prémio concurso melhor mel de Arouca	Antonio Manuel Gomes Brito Azevedo	293 700,00	350,00	350,00	0,00	0,00	
040802 - Outras	Lei n.º 75/2013, de 12/09	Prémio concurso de vinho verde	Antonio Manuel Teixeira Silva	293 700,00	300,00	300,00	0,00	0,00	
040802 - Outras	Lei n.º 75/2013, de 12/09	Incentivo à criação da raça arouquesa	António Pedro de Oliveira	293 700,00	130,00	130,00	0,00	0,00	
040802 - Outras	Lei n.º 75/2013, de 12/09	Incentivo à criação da raça arouquesa	António Pereira de Oliveira	293 700,00	520,00	520,00	0,00	0,00	
040802 - Outras	Lei n.º 75/2013, de 12/09	Incentivo à criação da raça arouquesa	António Rodrigues de Castro	293 700,00	910,00	910,00	0,00	0,00	
040802 - Outras	Lei n.º 75/2013, de 12/09	alínea v) n.º 1 art.º 33.º do RJAL	Arlinda Maria da Silva Castro Portugal	293 700,00	299,00	299,00	0,00	0,00	
040802 - Outras	Lei n.º 75/2013, de 12/09	Incentivo à criação da raça arouquesa	Armando Rosa da Fonseca	293 700,00	130,00	130,00	0,00	0,00	
040802 - Outras	Lei n.º 75/2013, de 12/09	Incentivo à criação da raça arouquesa	Armando Teixeira Prado	293 700,00	130,00	130,00	0,00	0,00	
040802 - Outras	Lei n.º 75/2013, de 12/09	Incentivo à criação da raça arouquesa	Arminda Tavares Pedro	293 700,00	780,00	780,00	0,00	0,00	
040802 - Outras	Lei n.º 75/2013, de 12/09	Incentivo à criação da raça arouquesa	Artémio de Oliveira Noronha	293 700,00	130,00	130,00	0,00	0,00	
040802 - Outras	Lei n.º 75/2013, de 12/09	Incentivo à criação da raça arouquesa	Artur Alves Vieira	293 700,00	130,00	130,00	0,00	0,00	
040802 - Outras	Lei n.º 75/2013, de 12/09	bolsa de estudo	Aurea Duarte Figueiredo	293 700,00	1 000,00	1 000,00	0,00	0,00	
040802 - Outras	Lei n.º 75/2013, de 12/09	Concurso melhor broa caseira	Aurora Santos Rodrigues de Vale	293 700,00	150,00	150,00	0,00	0,00	
040802 - Outras	Lei n.º 75/213, de 12/09	alínea v) n.º 1 art.º 33.º do RJAL	Avelino Martins da Silva	293 700,00	335,00	335,00	0,00	0,00	
040802 - Outras	Lei n.º 75/2013, de 12/09	bolsa de estudo	Beatriz Alexandra Almeida Silva	293 700,00	400,00	400,00	0,00	0,00	
040802 - Outras	Lei n.º 75/2013, de 12/09	bolsa de estudo	Beatriz Pinho Sousa	293 700,00	450,00	450,00	0,00	0,00	
040802 - Outras	Lei n.º 75/2013, de 12/09	bolsa de estudo	Beatriz Soares Rodrigues	293 700,00	400,00	400,00	0,00	0,00	

NOTA: Os compromissos sem entidade não são contabilizados neste mapa.

Transferências e Subsídios concedidos

Município de Arouca

Ano: 2023

do período findo em 31 de Dezembro de 2023

Euros

Tipo de Despesa	Disposições Legais	Finalidade	Entidade Beneficiária	Despesas Orçamentadas	Despesas autorizadas	Despesas pagas	Despesas autorizadas e não pagas	Devolução ocorrida no exercicio	Observações
Transferências correntes									
040802 - Outras	Lei n.º 75/2013, de 12/09	Incentivo à criação da raça arouquesa	Benilde Tavares Torrão	293 700,00	130,00	130,00	0,00	0,00	
040802 - Outras	Lei n.º 75/2013, de 12/09	Incentivo à criação da raça arouquesa	Blandina de Oliveira Tavares Pedro	293 700,00	1 040,00	1 040,00	0,00	0,00	
040802 - Outras	Lei n.º 75/2013, de 12/09	bolsa de estudo	Bruna Gabriela Brandão Rodrigues	293 700,00	1 000,00	1 000,00	0,00	0,00	
040802 - Outras	Lei n.º 75/2013, de 12/09	Prémio concurso melhor castanha de Arouca	Cândido Moreira Correia Brandão	293 700,00	50,00	50,00	0,00	0,00	
040802 - Outras	Lei n.º 75/2013, de 12/09	Concurso melhor broa caseira	Carla Sofia Ferreira de Sousa	293 700,00	175,00	175,00	0,00	0,00	
040802 - Outras	Lei n.º 75/2013, de 12/09	alínea v) n.º 1 art.º 33.º do RJAL	Carlos Alberto Brito Quaresma	293 700,00	224,00	224,00	0,00	0,00	
040802 - Outras	Lei n.º 75/2013, de 12/09	alínea v) n.º 1 art.º 33.º do RJAL	Carlos Alberto da Silva Martins	293 700,00	649,00	649,00	0,00	0,00	
040802 - Outras	Lei n.º 75/2013, de 12/09	Incentivo à criação da raça arouquesa	Carlos Alberto Gomes Pinto	293 700,00	130,00	130,00	0,00	0,00	
040802 - Outras	Lei n.º 75/2013, de 12/09	Prémio concurso melhor castanha de Arouca	Carlos Alberto Teixeira	293 700,00	50,00	50,00	0,00	0,00	
040802 - Outras	Lei n.º 75/2013, de 12/09	Incentivo à criação da raça arouquesa	Carmen Teixeira Soares Ferreira	293 700,00	780,00	780,00	0,00	0,00	
040802 - Outras	Lei n.º 75/2013, de 12/09	Prémio concurso melhor castanha de Arouca	Carminda da Silva Tavares	293 700,00	50,00	50,00	0,00	0,00	
040802 - Outras	Lei n.º 75/2013, de 12/09	Prémio concurso melhor castanha de Arouca	Carminda Teixeira Tavares	293 700,00	50,00	50,00	0,00	0,00	
040802 - Outras	Lei n.º 75/2013, de 12/09	prémio do concurso do melhor mascarado tradicional	Cátia Vanessa Duarte Pinho	293 700,00	75,00	75,00	0,00	0,00	
040802 - Outras	Lei n.º 75/2013, de 12/09	alínea v) n.º 1 art.º 33.º do RJAL	Cecília Duarte Soares da Costa	293 700,00	120,00	120,00	0,00	0,00	
040802 - Outras	Lei n.º 75/2013, de 12/09	alínea v) n.º 1 art.º 33.º do RJAL	Cecília Duarte Soares da Costa	293 700,00	250,00	250,00	0,00	0,00	
040802 - Outras	Lei n.º 75/2013, de 12/09	Incentivo à criação da raça arouquesa	Cipriano Tavares	293 700,00	260,00	260,00	0,00	0,00	
040802 - Outras	Lei n.º 75/2013, de 12/09	alínea v) n.º 1 art.º 33.º do RJAL	Cleber de Souza Benevides	293 700,00	2 400,00	1 000,00	1 400,00	0,00	
040802 - Outras	Lei n.º 75/2013, de 12/09	alínea v) n.º 1 art.º 33.º do RJAL	Conceição Ameixieira Moreira Gonçalves	293 700,00	800,00	800,00	0,00	0,00	
040802 - Outras	Lei n.º 75/2013, de 12/09	alínea v) n.º 1 art.º 33.º do RJAL	Conceição Ameixieira Moreira Gonçalves	293 700,00	1 200,00	400,00	800,00	0,00	
040802 - Outras	Lei n.º 75/2013, de 12/09	Incentivo à criação da raça arouquesa	Conceição Duarte Cruz Martins	293 700,00	130,00	130,00	0,00	0,00	
040802 - Outras	Lei n.º 75/2013, de 12/09	Incentivo à criação da raça arouquesa	Conceição Duarte Tavares Martins	293 700,00	390,00	390,00	0,00	0,00	
040802 - Outras	Lei n.º 75/2013, de 12/09	bolsa de estudo	Cristiana Duarte Mendes	293 700,00	900,00	900,00	0,00	0,00	
040802 - Outras	Lei n.º 75/2013, de 12/09	bolsa de estudo	Cristiana Maria Barbosa Veiga	293 700,00	800,00	800,00	0,00	0,00	
040802 - Outras	Lei n.º 75/2013, de 12/09	Incentivo à criação da raça arouquesa	Custódia Fernanda Ferreira Araújo	293 700,00	130,00	130,00	0,00	0,00	
040802 - Outras	Lei n.º 75/2013, de 12/09	Incentivo à criação da raça arouquesa	Custódio Tavares Ferreira	293 700,00	260,00	260,00	0,00	0,00	
040802 - Outras	Lei n.º 75/2013, de 12/09	prémio do concurso do melhor mascarado tradicional	Delfina Lúcia Quaresma Reis Teixeira	293 700,00	100,00	100,00	0,00	0,00	

NOTA: Os compromissos sem entidade não são contabilizados neste mapa.

Transferências e Subsídios concedidos

Município de Arouca

Ano: 2023

do período findo em 31 de Dezembro de 2023

Euros

Tipo de Despesa	Disposições Legais	Finalidade	Entidade Beneficiária	Despesas Orçamentadas	Despesas autorizadas	Despesas pagas	Despesas autorizadas e não pagas	Devolução ocorrida no exercicio	Observações
Transferências correntes									
040802 - Outras	Lei n.º 75/2013, de 12/09	bolsa de estudo	Diana Isabel Teixeira Fernandes	293 700,00	750,00	750,00	0,00	0,00	
040802 - Outras	Lei n.º 75/2013, de 12/09	bolsa de estudo	Diana Marinho Barbosa	293 700,00	500,00	500,00	0,00	0,00	
040802 - Outras	Lei n.º 75/2013, de 12/09	alínea v) n.º 1 art.º 33.º do RJAL	Douglas Soares Louzada	293 700,00	2 040,00	1 870,00	170,00	0,00	
040802 - Outras	Lei n.º 75/2013, de 12/09	alínea v) n.º 1 art.º 33.º do RJAL	Dulce de Pinho Pereira	293 700,00	1 620,00	1 620,00	0,00	0,00	
040802 - Outras	Lei n.º 75/2013, de 12/09	Incentivo à criação da raça arouquesa	Durval de Pinho Pereira	293 700,00	130,00	130,00	0,00	0,00	
040802 - Outras	Lei n.º75/2013, de 12/09	alínea v) n.º 1 art.º 33.º do RJAL	Elza Gomes da Silva Ferreira	293 700,00	1 800,00	1 500,00	300,00	0,00	
040802 - Outras	Lei n.º 75/2013, de 12/09	Incentivo à criação da raça arouquesa	Emilia da Conceição Tavares	293 700,00	260,00	260,00	0,00	0,00	
040802 - Outras	Lei n.º 75/2013, de 12/09	Incentivo à criação da raça arouquesa	Emília Teixeira dos Santos Vieira	293 700,00	390,00	390,00	0,00	0,00	
040802 - Outras	Lei n.º 75/2013, de 12/09	alínea v) n.º 1 art.º 33.º do RJAL	Esmeralda Ribeiro da Piedade	293 700,00	1 500,00	1 125,00	375,00	0,00	
040802 - Outras	Lei n.º 75/2013, de 12/09	Prémio concurso melhor mel de Arouca	Eurico Figueiredo de Pinho	293 700,00	250,00	250,00	0,00	0,00	
040802 - Outras	Lei n.º 75/2013, de 12/09	Incentivo à criação da raça arouquesa	Eva Isabel Duarte Correia	293 700,00	130,00	130,00	0,00	0,00	
040802 - Outras	Lei n.º 75/2013, de 12/09	alínea v) n.º 1 art.º 33.º do RJAL	Fernanda Ameixeira Moreira	293 700,00	2 256,00	1 316,00	940,00	0,00	
040802 - Outras	Lei n.º 75/2013, de 12/09	Incentivo à criação da raça arouquesa	Fernanda Fernandes Castanheira Silva	293 700,00	130,00	130,00	0,00	0,00	
040802 - Outras	Lei n.º 75/2013, de 12/09	Incentivo à criação da raça arouquesa	Fernando de Sousa Duarte	293 700,00	390,00	390,00	0,00	0,00	
040802 - Outras	Lei n.º 75/2013, de 12/09	Incentivo à criação da raça arouquesa	Fernando Manuel Jesus Costa	293 700,00	910,00	910,00	0,00	0,00	
040802 - Outras	Lei n.º 75/2013, de 12/09	Prémio no âmbito do concurso gastronómico	Fernando Manuel Teixeira Machado	293 700,00	500,00	500,00	0,00	0,00	
040802 - Outras	Lei n.º 75/2013, de 12/09	Incentivo à criação da raça arouquesa	Fernando Martins Soares de Azevedo- Cabeça Casal Hera	293 700,00	260,00	260,00	0,00	0,00	
040802 - Outras	Lei n.º 75/2013, de 12/09	Prémio concurso de vinho verde	Fernando Sousa Moreira	293 700,00	150,00	150,00	0,00	0,00	
040802 - Outras	Lei n.º 75/2013, de 12/09	Incentivo à criação da raça arouquesa	Filipe Alexandre Dolgner Ferreira	293 700,00	390,00	390,00	0,00	0,00	
040802 - Outras	Lei n.º 75/2013, de 12/09	bolsa de estudo	Gabriel Afonso Rodrigues Moreira	293 700,00	400,00	400,00	0,00	0,00	
040802 - Outras	Lei n.º 75/2013, de 12/09	Incentivo à criação da raça arouquesa	Gabriel Fernandes	293 700,00	390,00	390,00	0,00	0,00	
040802 - Outras	Lei n.º 75/2013, de 12/09	bolsa de estudo	Guilherme Almeida de Sousa	293 700,00	500,00	500,00	0,00	0,00	
040802 - Outras	Lei n.º 75/2013, de 12/09	Concurso melhor broa caseira	Helena Reimão Martins	293 700,00	25,00	25,00	0,00	0,00	
040802 - Outras	Lei n.º 75/2013, de 12/09	alínea v) n.º 1 art.º 33.º do RJAL	Hernani Pereira de Sousa	293 700,00	345,00	345,00	0,00	0,00	
040802 - Outras	Lei n.º 75/2013, de 12/09	bolsa de estudo	Inês Ferreira Bastos	293 700,00	650,00	650,00	0,00	0,00	
040802 - Outras	Lei n.º 75/2013, de 12/09	bolsa de estudo	Inês Isabel Ferreira Moreira	293 700,00	750,00	750,00	0,00	0,00	
040802 - Outras	Lei n.º 75/2013, de 12/09	Incentivo à criação da raça arouquesa	Inês Joaquina de Almeida Cunha	293 700,00	260,00	260,00	0,00	0,00	
040802 - Outras	Lei n.º 75/2013, de 12/09	Incentivo à criação da raça arouquesa	Irene Tavares	293 700,00	390,00	390,00	0,00	0,00	

NOTA: Os compromissos sem entidade não são contabilizados neste mapa.

Transferências e Subsídios concedidos

Município de Arouca

Ano: 2023

do período findo em 31 de Dezembro de 2023

Euros

Tipo de Despesa	Disposições Legais	Finalidade	Entidade Beneficiária	Despesas Orçamentadas	Despesas autorizadas	Despesas pagas	Despesas autorizadas e não pagas	Devolução ocorrida no exercicio	Observações
Transferências correntes									
040802 - Outras	Lei n.º 75/2013, de 12/09	alínea v) n.º 1 art.º 33.º do RJAL	Isabel Cristina Tavares Fernandes	293 700,00	2 520,00	420,00	2 100,00	0,00	
040802 - Outras	Lei n.º 75/2013, de 12/09	Incentivo à criação da raça arouquesa	Isabel de Jesus Teixeira Brandão	293 700,00	130,00	130,00	0,00	0,00	
040802 - Outras	Lei n.º 75/2013, de 12/09	Incentivo à criação da raça arouquesa	Isabel Ferreira Teixeira	293 700,00	130,00	130,00	0,00	0,00	
040802 - Outras	Lei n.º 75/2013, de 12/09	alínea v) n.º 1 art.º 33.º do RJAL	Isabel Maria da Silva Teixeira	293 700,00	180,00	180,00	0,00	0,00	
040802 - Outras	Lei n.º 75/2013, de 12/09	Concurso melhor broa caseira	Isabel Maria De Jesus Santos	293 700,00	25,00	25,00	0,00	0,00	
040802 - Outras	Lei n.º 75/2013, de 12/09	Incentivo à criação da raça arouquesa	Isabel Maria De Jesus Santos	293 700,00	130,00	130,00	0,00	0,00	
040802 - Outras	Lei n.º 75/2013, de 12/09	Incentivo à criação da raça arouquesa	Isaura Brandão de Pinho Tavares	293 700,00	130,00	130,00	0,00	0,00	
040802 - Outras	Lei n.º 75/2013, de 12/09	Concurso melhor broa caseira	Isaura de Sousa Duarte	293 700,00	25,00	25,00	0,00	0,00	
040802 - Outras	Lei n.º 75/2013, de 12/09	Incentivo à criação da raça arouquesa	Isaura Duarte da Cruz	293 700,00	390,00	390,00	0,00	0,00	
040802 - Outras	Lei n.º 75/2013, de 12/09	bolsa de estudo	Joana Carvalho Rodrigues	293 700,00	400,00	400,00	0,00	0,00	
040802 - Outras	Lei n.º 75/2013, de 12/09	bolsa de estudo	Joana Margarida Barbosa de Sousa	293 700,00	400,00	400,00	0,00	0,00	
040802 - Outras	Lei n.º 75/2013, de 12/09	Prémio concurso melhor mel de Arouca	João Filipe Almeida Martins	293 700,00	250,00	250,00	0,00	0,00	
040802 - Outras	Lei n.º 75/2013, de 12/09	alínea v) n.º 1 art.º 33.º do RJAL	João Paulo Brandão de Almeida	293 700,00	750,00	300,00	450,00	0,00	
040802 - Outras	Lei n.º 75/2013, de 12/09	Prémio no âmbito do concurso gastronómico	João Paulo Gonçalves Soares	293 700,00	100,00	100,00	0,00	0,00	
040802 - Outras	Lei n.º 75/2013, de 12/09	alínea v) n.º 1 art.º 33.º do RJAL	João Paulo Pereira da Silva	293 700,00	230,00	230,00	0,00	0,00	
040802 - Outras	Lei n.º 75/2013, de 12/9	alínea v) n.º 1 art.º 33.º do RJAL	Joaquim Almerindo Pereira dos Santos	293 700,00	375,00	375,00	0,00	0,00	
040802 - Outras	Lei n.º 75/2013, de 12/09	Incentivo à criação da raça arouquesa	Joaquim de Andrade Duarte Reis	293 700,00	390,00	390,00	0,00	0,00	
040802 - Outras	Lei n.º 75/2013, de 12/09	Incentivo à criação da raça arouquesa	Joaquim Fernando da Costa Brito e Castro	293 700,00	520,00	520,00	0,00	0,00	
040802 - Outras	Lei n.º 75/2013, de 12/09	Incentivo à criação da raça arouquesa	Joaquim Rodrigues da Costa	293 700,00	390,00	390,00	0,00	0,00	
040802 - Outras	Lei n.º 75/2013, de 12/09	Incentivo à criação da raça arouquesa	Joaquim Soares Rodrigues	293 700,00	260,00	260,00	0,00	0,00	
040802 - Outras	Lei n.º 75/2013, de 12/09	Concurso melhor broa caseira	Joaquina dos Santos Rodrigues Teixeira	293 700,00	25,00	25,00	0,00	0,00	
040802 - Outras	Lei n.º 75/2013, de 12/09	Incentivo à criação da raça arouquesa	Jorge Alexandre Tavares Ferreira	293 700,00	390,00	390,00	0,00	0,00	
040802 - Outras	Lei n.º 75/2013, de 12/09	alínea v) n.º 1 art.º 33.º do RJAL	José António de Pinho Oliveira	293 700,00	250,00	250,00	0,00	0,00	
040802 - Outras	Lei n.º 75/2013, de 12/09	alínea v) n.º 1 art.º 33.º do RJAL	José Armando Duarte Figueiredo	293 700,00	265,00	265,00	0,00	0,00	
040802 - Outras	Lei n.º 75/2013, de 12/09	Incentivo à criação da raça arouquesa	José Augusto de Almeida Azevedo	293 700,00	390,00	390,00	0,00	0,00	
040802 - Outras	Lei n.º 75/2013, de 12/09	alínea v) n.º 1 art.º 33.º do RJAL	Jose Augusto Soares De Oliveira	293 700,00	520,00	520,00	0,00	0,00	

NOTA: Os compromissos sem entidade não são contabilizados neste mapa.

Transferências e Subsídios concedidos

Município de Arouca

Ano: 2023

do período findo em 31 de Dezembro de 2023

Euros

Tipo de Despesa	Disposições Legais	Finalidade	Entidade Beneficiária	Despesas Orçamentadas	Despesas autorizadas	Despesas pagas	Despesas autorizadas e não pagas	Devolução ocorrida no exercicio	Observações
Transferências correntes									
040802 - Outras	Lei n.º 75/2013, de 12/09	Incentivo à criação da raça arouquesa	José Gomes Valente da Costa	293 700,00	650,00	650,00	0,00	0,00	
040802 - Outras	Lei n.º 75/2013, de 12/09	Incentivo à criação da raça arouquesa	Jose Luis Brito Duarte	293 700,00	390,00	390,00	0,00	0,00	
040802 - Outras	Lei n.º 75/2013, de 12/09	alínea v) n.º 1 art.º 33.º do RJAL	José Luís de Almeida Ferreira	293 700,00	1 000,00	1 000,00	0,00	0,00	
040802 - Outras	Lei n.º 75/2013, de 12/09	Incentivo à criação da raça arouquesa	José Luis Figueiredo da Costa	293 700,00	260,00	260,00	0,00	0,00	
040802 - Outras	Lei n.º 75/2013, de 12/09	alínea v) n.º 1 art.º 33.º do RJAL	José Maria de Jesus Martins	293 700,00	1 040,00	1 040,00	0,00	0,00	
040802 - Outras	Lei n.º 75/2013, de 12/09	alínea v) n.º 1 art.º 33.º do RJAL	José Martins Mendes	293 700,00	320,00	320,00	0,00	0,00	
040802 - Outras	Lei n.º 75/2013, de 12/09	Prémio concurso de vinho verde	José Pinho Santos	293 700,00	350,00	350,00	0,00	0,00	
040802 - Outras	Lei n.º 75/2013, de 12/09	Concurso melhor broa caseira	Júlia Moreira Borges de Jesus Araujo	293 700,00	25,00	25,00	0,00	0,00	
040802 - Outras	Lei n.º 75/2013, de 12/09	Incentivo à criação da raça arouquesa	Júlio Martins de Pinho	293 700,00	130,00	130,00	0,00	0,00	
040802 - Outras	Lei n.º 75/2013, de 12/09	alínea v) n.º 1 art.º 33.º do RJAL	Kathleen Lawana Otrowskij Rocha	293 700,00	295,00	295,00	0,00	0,00	
040802 - Outras	Lei n.º 75/2013, de 12/09	alínea v) n.º 1 art.º 33.º do RJAL	Kathleen Lawana Otrowskij Rocha	293 700,00	319,00	319,00	0,00	0,00	
040802 - Outras	Lei n.º 75/2013, de 12/09	bolsa de estudo	Lara Filipa Sousa Ramos	293 700,00	600,00	600,00	0,00	0,00	
040802 - Outras	Lei n.º 75/2013, de 12/09	Incentivo à criação da raça arouquesa	Laura Soares Martins	293 700,00	260,00	260,00	0,00	0,00	
040802 - Outras	Lei n.º 75/2013, de 12/09	Concurso melhor broa caseira	Laurinda da Silva Soares Duarte	293 700,00	25,00	25,00	0,00	0,00	
040802 - Outras	Lei n.º 75/2013, de 12/09	alínea v) n.º 1 art.º 33.º do RJAL	Liliana Daniela Pinho Silva	293 700,00	1 050,00	1 050,00	0,00	0,00	
040802 - Outras	Lei n.º 75/2013, de 12/9	alínea v) n.º 1 art.º 33.º do RJAL	Liliana Isabel da Silva Duarte	293 700,00	299,00	299,00	0,00	0,00	
040802 - Outras	Lei n.º 75/2013, de 12/09	Incentivo à criação da raça arouquesa	Lucia Andrade Cardoso	293 700,00	130,00	130,00	0,00	0,00	
040802 - Outras	Lei n.º 75/2013, de 12/09	Incentivo à criação da raça arouquesa	Lúcia Duarte Tavares	293 700,00	260,00	260,00	0,00	0,00	
040802 - Outras	Lei n.º 75/2013, de 12/09	alínea v) n.º 1 art.º 33.º do RJAL	Lúcia Maria de Pinho Alves	293 700,00	368,00	368,00	0,00	0,00	
040802 - Outras	Lei n.º 75/2013, de 12/09	Prémio no âmbito do concurso gastronómico	Lúcia Maria de Pinho Azevedo	293 700,00	200,00	200,00	0,00	0,00	
040802 - Outras	Lei n.º 75/2013, de 12/09	Incentivo à criação da raça arouquesa	Luciana Brandão Pinto Gonçalves	293 700,00	130,00	130,00	0,00	0,00	
040802 - Outras	Lei n.º 75/2013, de 12/09	Incentivo à criação da raça arouquesa	Luciana de Almeida Francisco	293 700,00	130,00	130,00	0,00	0,00	
040802 - Outras	Lei n.º 75/2013, de 12/09	bolsa de estudo	Luis Filipe Pinho Teixeira	293 700,00	500,00	500,00	0,00	0,00	
040802 - Outras	Lei n.º 75/2013, de 12/09	Incentivo à criação da raça arouquesa	Luis Tavares	293 700,00	390,00	390,00	0,00	0,00	
040802 - Outras	Lei n.º 75/2013, de 12/09	bolsa de estudo	Lurdes Daniela Montanha Nogueira	293 700,00	400,00	400,00	0,00	0,00	
040802 - Outras	Lei n.º 75/2013, de 12/09	Incentivo à criação da raça arouquesa	Madalena Tavares da Silva - cabeça de casal	293 700,00	130,00	130,00	0,00	0,00	
040802 - Outras	Lei n.º 75/2013, de 12/09	Prémio concurso melhor castanha de Arouca	Mafalda dos Santos Rodrigues do Vale	293 700,00	150,00	150,00	0,00	0,00	

NOTA: Os compromissos sem entidade não são contabilizados neste mapa.

Transferências e Subsídios concedidos

Município de Arouca

Ano: 2023

do período findo em 31 de Dezembro de 2023

Euros

Tipo de Despesa	Disposições Legais	Finalidade	Entidade Beneficiária	Despesas Orçamentadas	Despesas autorizadas	Despesas pagas	Despesas autorizadas e não pagas	Devolução ocorrida no exercicio	Observações
Transferências correntes									
040802 - Outras	Lei n.º 75/2013, de 12/09	bolsa de estudo	Mafalda Juliana Reis Ferreira	293 700,00	500,00	500,00	0,00	0,00	
040802 - Outras	Lei n.º 75/2013, de 12/09	alínea v) n.º 1 art.º 33.º do RJAL	Mafalda Peixoto Correia	293 700,00	235,00	235,00	0,00	0,00	
040802 - Outras	Lei n.º 75/2013, de 12/09	Incentivo à criação da raça arouquesa	Mafalda Pinho Vieira da Silva Pinho	293 700,00	130,00	130,00	0,00	0,00	
040802 - Outras	Lei n.º 75/2013, de 12/09	Incentivo à criação da raça arouquesa	Manuel Almeida Francisco	293 700,00	1 600,00	1 600,00	0,00	0,00	
040802 - Outras	Lei n.º 75/2013, de 12/09	alínea v) n.º 1 art.º 33.º do RJAL	Manuel António Alves Gomes	293 700,00	420,00	420,00	0,00	0,00	
040802 - Outras	Lei n.º 75/2013, de 12/09	Incentivo à criação da raça arouquesa	Manuel Augusto de Melo Soares Almeida	293 700,00	130,00	130,00	0,00	0,00	
040802 - Outras	Lei n.º 75/2013, de 12/09	Incentivo à criação da raça arouquesa	Manuel Brandão Vaz Pinto	293 700,00	260,00	260,00	0,00	0,00	
040802 - Outras	Lei n.º 75/2013, de 12/09	Incentivo à criação da raça arouquesa	Manuel da Silva Cardoso	293 700,00	260,00	260,00	0,00	0,00	
040802 - Outras	Lei n.º 75/2013, de 12/09	Incentivo à criação da raça arouquesa	Manuel de Azevedo Fernandes	293 700,00	260,00	260,00	0,00	0,00	
040802 - Outras	Lei n.º 75/2013, de 12/09	Incentivo à criação da raça arouquesa	Manuel Duarte Gomes	293 700,00	780,00	780,00	0,00	0,00	
040802 - Outras	Lei n.º 75/2013, de 12/09	Incentivo à criação da raça arouquesa	Manuel Fernandes de Almeida	293 700,00	260,00	260,00	0,00	0,00	
040802 - Outras	Lei n.º 75/2013, de 12/09	Incentivo à criação da raça arouquesa	Manuel Francisco Tavares	293 700,00	1 170,00	1 170,00	0,00	0,00	
040802 - Outras	Lei n.º 75/2013, de 12/09	Incentivo à criação da raça arouquesa	Manuel João Duarte Gomes	293 700,00	130,00	130,00	0,00	0,00	
040802 - Outras	Lei n.º 75/2013, de 12/09	Incentivo à criação da raça arouquesa	Manuel Martins	293 700,00	130,00	130,00	0,00	0,00	
040802 - Outras	Lei n.º 75/2013, de 12/09	Incentivo à criação da raça arouquesa	Manuel Tavares da Venda	293 700,00	130,00	130,00	0,00	0,00	
040802 - Outras	Lei n.º 75/2013, de 12/09	Incentivo à criação da raça arouquesa	Manuel Tavares Francisco	293 700,00	520,00	520,00	0,00	0,00	
040802 - Outras	Lei n.º 75/2013, de 12/09	alínea v) n.º 1 art.º 33.º do RJAL	Marcione Lourenço Martins Ferreira	293 700,00	2 280,00	1 330,00	950,00	0,00	
040802 - Outras	Lei n.º 75/2013, de 12/09	alínea v) n.º 1 art.º 33.º do RJAL	Marco Alexandre Ferreira Santos	293 700,00	240,00	240,00	0,00	0,00	
040802 - Outras	Lei n.º 75/2013, de 12/09	Prémio concurso melhor castanha de Arouca	Margarida Adelina Ferreira de Pinho	293 700,00	50,00	50,00	0,00	0,00	
040802 - Outras	Lei n.º 75/2013, de 12/09	Concurso melhor broa caseira	Margarida Maria Quintas Vieira	293 700,00	25,00	25,00	0,00	0,00	
040802 - Outras	Lei n.º 75/2013, de 12/09	alínea v) n.º 1 art.º 33.º do RJAL	Margarida Pinto Correia	293 700,00	485,00	485,00	0,00	0,00	
040802 - Outras	Lei n.º 75/2013, de 12/09	Incentivo à criação da raça arouquesa	Maria Almeida Brandão	293 700,00	130,00	130,00	0,00	0,00	
040802 - Outras	Lei n.º 75/2013, de 12/09	Incentivo à criação da raça arouquesa	Maria Adélia Ribeiro Pereira dos Santos Rocha	293 700,00	520,00	520,00	0,00	0,00	
040802 - Outras	Lei n.º 75/2013, de 12/09	Incentivo à criação da raça arouquesa	Maria Adelina Rodrigues Gomes dos Santos	293 700,00	130,00	130,00	0,00	0,00	
040802 - Outras	Lei n.º 75/2013, de 12/09	Incentivo à criação da raça arouquesa	Maria Adelina Soares de Pinho Castro	293 700,00	1 040,00	1 040,00	0,00	0,00	
040802 - Outras	Lei n.º 75/2013, de 12/09	Incentivo à criação da raça arouquesa	Maria Alice de Almeida Gomes	293 700,00	130,00	130,00	0,00	0,00	

NOTA: Os compromissos sem entidade não são contabilizados neste mapa.

Transferências e Subsídios concedidos

Município de Arouca

Ano: 2023

do período findo em 31 de Dezembro de 2023

Euros

Tipo de Despesa	Disposições Legais	Finalidade	Entidade Beneficiária	Despesas Orçamentadas	Despesas autorizadas	Despesas pagas	Despesas autorizadas e não pagas	Devolução ocorrida no exercicio	Observações
Transferências correntes									
040802 - Outras	Lei n.º 75/2013, de 12/09	Incentivo à criação da raça arouquesa	Maria Alice Teixeira de Almeida	293 700,00	390,00	390,00	0,00	0,00	
040802 - Outras	Lei n.º 75/2013, de 12/09	alínea v) n.º 1 art.º 33.º do RJAL	Maria Amália Quintas Fevereiro	293 700,00	600,00	600,00	0,00	0,00	
040802 - Outras	Lei n.º 75/2013, de 12/09	Incentivo à criação da raça arouquesa	Maria Angelina Fernandes de Castro Cunha	293 700,00	130,00	130,00	0,00	0,00	
040802 - Outras	Lei n.º 75/2013, de 12/09	Incentivo à criação da raça arouquesa	Maria Angelina Silva Paiva	293 700,00	390,00	390,00	0,00	0,00	
040802 - Outras	Lei n.º 75/2013, de 12/09	alínea v) n.º 1 art.º 33.º do RJAL	Maria Angelina Tavares de Pinho	293 700,00	300,00	300,00	0,00	0,00	
040802 - Outras	Lei n.º 75/2013, de 12/09	alínea v) n.º 1 art.º 33.º do RJAL	Maria Cardoso Ferreira Oliveira	293 700,00	1 350,00	450,00	900,00	0,00	
040802 - Outras	Lei n.º 75/2013, de 12/09	Incentivo à criação da raça arouquesa	Maria Clara da Fonseca Duarte Gonçalves	293 700,00	910,00	910,00	0,00	0,00	
040802 - Outras	Lei n.º 75/2013, de 12/09	Incentivo à criação da raça arouquesa	Maria Clara Pereira Cardoso	293 700,00	1 170,00	1 170,00	0,00	0,00	
040802 - Outras	Lei n.º75/2013, de 12/09	alínea v) n.º 1 art.º 33.º do RJAL	Maria Cristina Alves Martins	293 700,00	160,00	160,00	0,00	0,00	
040802 - Outras	Lei n.º 75/2013, de 12/09	alínea v) n.º 1 art.º 33.º do RJAL	Maria Cristina Soares da Rocha	293 700,00	300,00	300,00	0,00	0,00	
040802 - Outras	Lei n.º 75/2013, de 12/09	Incentivo à criação da raça arouquesa	Maria da Conceição de Almeida Pinto Ferreira	293 700,00	130,00	130,00	0,00	0,00	
040802 - Outras	Lei n.º 75/2013, de 12/09	alínea v) n.º 1 art.º 33.º do RJAL	Maria da Conceição de Jesus Duarte	293 700,00	299,00	299,00	0,00	0,00	
040802 - Outras	Lei n.º 75/2013, de 12/09	Incentivo à criação da raça arouquesa	Maria da Conceição de Vasconcelos Azevedo Soares	293 700,00	130,00	130,00	0,00	0,00	
040802 - Outras	Lei n.º 75/213, de 12/09	alínea v) n.º 1 art.º 33.º do RJAL	Maria da Conceição dos Santos Rocha	293 700,00	520,00	520,00	0,00	0,00	
040802 - Outras	Lei n.º 75/2013, de 12/09	Incentivo à criação da raça arouquesa	Maria da Conceição Fernandes Duarte Cardoso	293 700,00	130,00	130,00	0,00	0,00	
040802 - Outras	Lei n.º 75/2013, de 12/09	Incentivo à criação da raça arouquesa	Maria da Conceição Ferreira Teixeira	293 700,00	260,00	260,00	0,00	0,00	
040802 - Outras	Lei n.º 75/2013, de 12/09	Prémio concurso melhor castanha de Arouca	Maria da Conceição Jesus Costa	293 700,00	350,00	350,00	0,00	0,00	
040802 - Outras	Lei n.º 75/2013, de 12/09	Concurso melhor broa caseira	Maria da Conceição Pinho Pereira	293 700,00	25,00	25,00	0,00	0,00	
040802 - Outras	Lei n.º 75/2013, de 12/09	Concurso melhor broa caseira	Maria da Conceição Teixeira Santos Pinho	293 700,00	25,00	25,00	0,00	0,00	
040802 - Outras	Lei n.º 75/2013, de 12/09	Incentivo à criação da raça arouquesa	Maria da Luz Teixeira Martins da Costa	293 700,00	130,00	130,00	0,00	0,00	
040802 - Outras	Lei n.º 75/2013, de 12/09	Incentivo à criação da raça arouquesa	Maria de Fátima Conceição Santos Oliveira	293 700,00	260,00	260,00	0,00	0,00	
040802 - Outras	Lei n.º 75/2013, de 12/09	Incentivo à criação da raça arouquesa	Maria de Fátima Gomes Santos	293 700,00	390,00	390,00	0,00	0,00	
040802 - Outras	Lei n.º 75/2013, de 12/09	alínea v) n.º 1 art.º 33.º do RJAL	Maria de Fátima Oliveira de Pinho	293 700,00	420,00	420,00	0,00	0,00	
040802 - Outras	Lei n.º 75/2013, de 12/09	Concurso melhor broa caseira	Maria de Fatima Pinho Vale Quaresma Teixeira	293 700,00	25,00	25,00	0,00	0,00	
040802 - Outras	Lei n.º 75/2013, de 12/09	Prémio concurso melhor castanha de Arouca	Maria de Fatima Pinho Vale Quaresma Teixeira	293 700,00	50,00	50,00	0,00	0,00	
040802 - Outras	Lei n.º 75/2013, de 12/09	Incentivo à criação da raça arouquesa	Maria de Fátima Tavares	293 700,00	260,00	260,00	0,00	0,00	

NOTA: Os compromissos sem entidade não são contabilizados neste mapa.

Transferências e Subsídios concedidos

Município de Arouca

Ano: 2023

do período findo em 31 de Dezembro de 2023

Euros

Tipo de Despesa	Disposições Legais	Finalidade	Entidade Beneficiária	Despesas Orçamentadas	Despesas autorizadas	Despesas pagas	Despesas autorizadas e não pagas	Devolução ocorrida no exercicio	Observações
Transferências correntes									
040802 - Outras	Lei n.º 75/2013, de 12/09	Incentivo à criação da raça arouquesa	Maria de Fátima Tavares do Meio	293 700,00	130,00	130,00	0,00	0,00	
040802 - Outras	Lei n.º 75/2013, de 12/09	alínea v) n.º 1 art.º 33.º do RJAL	Maria de Fátima Teixeira Ferreira	293 700,00	900,00	675,00	225,00	0,00	
040802 - Outras	Lei n.º 75/2013, de 12/09	Incentivo à criação da raça arouquesa	Maria de Fátima Vieira de Almeida	293 700,00	130,00	130,00	0,00	0,00	
040802 - Outras	Lei n.º 75/2013, de 12/09	alínea v) n.º 1 art.º 33.º do RJAL	Maria de Lourdes Pinho Duarte	293 700,00	450,00	337,50	112,50	0,00	
040802 - Outras	Lei n.º 75/2013, de 12/09	Concurso melhor broa caseira	Maria de Sousa Duarte	293 700,00	25,00	25,00	0,00	0,00	
040802 - Outras	Lei n.º 75/2013, de 12/09	Incentivo à criação da raça arouquesa	Maria do Carmo Gonçalves Vieira Garrido	293 700,00	650,00	650,00	0,00	0,00	
040802 - Outras	Lei n.º 75/2013, de 12/09	Incentivo à criação da raça arouquesa	Maria do Céu Almeida Duarte	293 700,00	130,00	130,00	0,00	0,00	
040802 - Outras	Lei n.º 75/2013, de 12/09	alínea v) n.º 1 art.º 33.º do RJAL	Maria do Céu Jesus Ribeiro	293 700,00	359,00	359,00	0,00	0,00	
040802 - Outras	Lei n.º 75/2013, de 12/09	Incentivo à criação da raça arouquesa	Maria Dolores dos Santos Carvalho	293 700,00	260,00	260,00	0,00	0,00	
040802 - Outras	Lei n.º 75/2013, de 12/09	bolsa de estudo	Maria Eduarda Ferreira Sá	293 700,00	800,00	800,00	0,00	0,00	
040802 - Outras	Lei n.º 75/2013, de 12/09	alínea v) n.º 1 art.º 33.º do RJAL	Maria Elisa da Costa Paiva	293 700,00	750,00	750,00	0,00	0,00	
040802 - Outras	Lei n.º 75/2013, de 12/09	Incentivo à criação da raça arouquesa	Maria Emilia de Pinho Sousa Vieira	293 700,00	130,00	130,00	0,00	0,00	
040802 - Outras	Lei n.º 75/2013, de 12/09	alínea v) n.º 1 art.º 33.º do RJAL	Maria Emília Oliveira dos Santos	293 700,00	122,00	122,00	0,00	0,00	
040802 - Outras	Lei n.º 75/2023, de 12/09	alínea v) n.º 1 art.º 33.º do RJAL	Maria Emília Oliveira dos Santos	293 700,00	366,00	274,50	91,50	0,00	
040802 - Outras	Lei n.º 75/2013, de 12/09	alínea v) n.º 1 art.º 33.º do RJAL	Maria Emília Pereira da Silva	293 700,00	155,00	155,00	0,00	0,00	
040802 - Outras	Lei n.º 75/2013, de 12/09	Incentivo à criação da raça arouquesa	Maria Esmeraldina Rodrigues Gomes	293 700,00	260,00	260,00	0,00	0,00	
040802 - Outras	Lei n.º 75/2013, de 12/09	alínea v) n.º 1 art.º 33.º do RJAL	Maria Eugénia Teixeira	293 700,00	625,00	625,00	0,00	0,00	
040802 - Outras	Lei n.º 75/2013, de 12/09	alínea v) n.º 1 art.º 33.º do RJAL	Maria Eugénia Teixeira	293 700,00	1 500,00	625,00	875,00	0,00	
040802 - Outras	Lei n.º 75/2013, de 12/09	Incentivo à criação da raça arouquesa	Maria Fátima Martins Tavares - Cabeça de casal da Herança	293 700,00	260,00	260,00	0,00	0,00	
040802 - Outras	Lei n.º 75/2013, de 12/09	Concurso melhor broa caseira	Maria Fernanda Miranda Cabral da Conceição	293 700,00	25,00	25,00	0,00	0,00	
040802 - Outras	Lei n.º 75/2013, de 12/09	Incentivo à criação da raça arouquesa	Maria Fernanda Teixeira	293 700,00	130,00	130,00	0,00	0,00	
040802 - Outras	Lei n.º 75/2013, de 12/09	Incentivo à criação da raça arouquesa	Maria Helena Reis Vaz Pinto	293 700,00	130,00	130,00	0,00	0,00	
040802 - Outras	Lei n.º 75/2013, de 12/09	Incentivo à criação da raça arouquesa	Maria Helena Silva Gomes Almeida	293 700,00	130,00	130,00	0,00	0,00	
040802 - Outras	Lei n.º 75/2013, de 12/09	Incentivo à criação da raça arouquesa	Maria Ilda Gomes de Almeida Duarte	293 700,00	780,00	780,00	0,00	0,00	
040802 - Outras	Lei n.º 75/2013, de 12/09	bolsa de estudo	Maria Inês Brito Neves	293 700,00	850,00	850,00	0,00	0,00	
040802 - Outras	Lei n.º 75/2013, de 12/09	bolsa de estudo	Maria Inês de Sousa Gonçalves	293 700,00	650,00	650,00	0,00	0,00	
040802 - Outras	Lei n.º 75/2013, de 12/09	Incentivo à criação da raça arouquesa	Maria Irene Jesus Fernandes Azevedo	293 700,00	130,00	130,00	0,00	0,00	

NOTA: Os compromissos sem entidade não são contabilizados neste mapa.

Transferências e Subsídios concedidos

Município de Arouca

Ano: 2023

do período findo em 31 de Dezembro de 2023

Euros

Tipo de Despesa	Disposições Legais	Finalidade	Entidade Beneficiária	Despesas Orçamentadas	Despesas autorizadas	Despesas pagas	Despesas autorizadas e não pagas	Devolução ocorrida no exercicio	Observações
Transferências correntes									
040802 - Outras	Lei n.º 75/2013, de 12/09	Concurso melhor broa caseira	Maria Isabel Quaresma Barbosa de Sousa	293 700,00	25,00	25,00	0,00	0,00	
040802 - Outras	Lei n.º 75/2013, de 12/09	Incentivo à criação da raça arouquesa	Maria Isabel Silva Assunção	293 700,00	130,00	130,00	0,00	0,00	
040802 - Outras	Lei n.º 75/2013, de 12/09	Incentivo à criação da raça arouquesa	Maria Isaura Martins Soares Costa	293 700,00	390,00	390,00	0,00	0,00	
040802 - Outras	Lei n.º 75/2013, de 12/09	bolsa de estudo	Maria João Gonçalves da Rocha	293 700,00	1 000,00	1 000,00	0,00	0,00	
040802 - Outras	Lei n.º 75/2013, de 12/09	Concurso melhor broa caseira	Maria Laurentina Almeida Teixeira Cabral	293 700,00	25,00	25,00	0,00	0,00	
040802 - Outras	Lei n.º 75/2013, de 12/09	Concurso melhor broa caseira	Maria Lúcia Pereira Rodrigues	293 700,00	125,00	125,00	0,00	0,00	
040802 - Outras	Lei n.º 75/2013, de 12/09	Incentivo à criação da raça arouquesa	Maria Luisa de Jesus Pinto Loureiro	293 700,00	390,00	390,00	0,00	0,00	
040802 - Outras	Lei n.º 75/2013, de 12/09	Incentivo à criação da raça arouquesa	Maria Madalena dos Santos Gomes Bastos	293 700,00	130,00	130,00	0,00	0,00	
040802 - Outras	Lei n.º 75/2013, de 12/09	Incentivo à criação da raça arouquesa	Maria Mafalda Jesus Rodrigues Ramada	293 700,00	130,00	130,00	0,00	0,00	
040802 - Outras	Lei n.º 75/2013, de 12/09	Incentivo à criação da raça arouquesa	Maria Manuela Ferreira Pinto da Silva	293 700,00	390,00	390,00	0,00	0,00	
040802 - Outras	Lei n.º 75/2013, de 12/09	alínea v) n.º 1 art.º 33.º do RJAL	Maria Manuela Silva Pereira Cimal	293 700,00	260,00	260,00	0,00	0,00	
040802 - Outras	Lei n.º 75/2013, de 12/09	Concurso melhor broa caseira	Maria Manuela Teixeira de Pinho	293 700,00	25,00	25,00	0,00	0,00	
040802 - Outras	Lei n.º 75/2013, de 12/09	bolsa de estudo	Maria Marques Duarte	293 700,00	400,00	400,00	0,00	0,00	
040802 - Outras	Lei n.º 75/2013, de 12/09	Prémio no âmbito do concurso gastronómico	Maria Natália da Rocha Gomes Bernardo	293 700,00	250,00	250,00	0,00	0,00	
040802 - Outras	Lei n.º 75/2013, de 12/09	alínea v) n.º 1 art.º 33.º do RJAL	Maria Natália Fernandes de Almeida	293 700,00	1 100,00	1 100,00	0,00	0,00	
040802 - Outras	Lei n.º 75/2013, de 12/09	Incentivo à criação da raça arouquesa	Maria Natalina Tavares	293 700,00	130,00	130,00	0,00	0,00	
040802 - Outras	Lei n.º 75/2013, de 12/09	Incentivo à criação da raça arouquesa	Maria Odete Duarte Martins Ferreira	293 700,00	260,00	260,00	0,00	0,00	
040802 - Outras	Lei n.º 75/2013, de 12/09	Incentivo à criação da raça arouquesa	MAria Odilia P Rodrigues -Cabeça Casal Herança Constantino Cruz	293 700,00	130,00	130,00	0,00	0,00	
040802 - Outras	Lei n.º 75/2013, de 12/09	Incentivo à criação da raça arouquesa	Maria Olinda Fernandes Tavares	293 700,00	260,00	260,00	0,00	0,00	
040802 - Outras	Lei n.º 75/2013, de 12/09	alínea v) n.º 1 art.º 33.º do RJAL	Maria Pinto Soares	293 700,00	1 920,00	1 600,00	320,00	0,00	
040802 - Outras	Lei n.º 75/2013, de 12/09	bolsa de estudo	Mariana Filipa Cardoso Bessa	293 700,00	400,00	400,00	0,00	0,00	
040802 - Outras	Lei n.º 75/2013, de 12/09	alínea v) n.º 1 art.º 33.º do RJAL	Marina Augusto Barbosa	293 700,00	2 400,00	400,00	2 000,00	0,00	
040802 - Outras	Lei n.º 75/2013, de 12/09	alínea v) n.º 1 art.º 33.º do RJAL	Marina Augusto Barbosa	293 700,00	500,00	500,00	0,00	0,00	
040802 - Outras	Lei n.º 75/2013, de 12/09	Prémio concurso melhor mel de Arouca	Mário Jorge da Costa Dias	293 700,00	400,00	400,00	0,00	0,00	
040802 - Outras	Lei n.º 75/2013, de 12/09	alínea v) n.º 1 art.º 33.º do RJAL	Mário José de Almeida	293 700,00	95,00	95,00	0,00	0,00	
040802 - Outras	Lei n.º 75/2013, de 12/09	Incentivo à criação da raça arouquesa	Mário Nunes Martins	293 700,00	650,00	650,00	0,00	0,00	

NOTA: Os compromissos sem entidade não são contabilizados neste mapa.

Transferências e Subsídios concedidos

Município de Arouca

Ano: 2023

do período findo em 31 de Dezembro de 2023

Euros

Tipo de Despesa	Disposições Legais	Finalidade	Entidade Beneficiária	Despesas Orçamentadas	Despesas autorizadas	Despesas pagas	Despesas autorizadas e não pagas	Devolução ocorrida no exercicio	Observações
Transferências correntes									
040802 - Outras	Lei n.º 75/2013, de 12/09	Incentivo à criação da raça arouquesa	Mário Rui de Pinho Garrido	293 700,00	260,00	260,00	0,00	0,00	
040802 - Outras	Lei n.º 75/2013, de 12/09	Incentivo à criação da raça arouquesa	Marisa Paiva Oliveira Teixeira	293 700,00	260,00	260,00	0,00	0,00	
040802 - Outras	Lei n.º 75/2013, de 12/09	Prémio concurso melhor mel de Arouca	Marta Patrícia da Silva Ribeiro	293 700,00	200,00	200,00	0,00	0,00	
040802 - Outras	Lei n.º 75/2013, de 12/09	Incentivo à criação da raça arouquesa	Maurício Valério Soares de Figueiredo	293 700,00	130,00	130,00	0,00	0,00	
040802 - Outras	Lei n.º 75/2013, de 12/09	Incentivo à criação da raça arouquesa	Miguel Bernardo de Almeida Laranjeira	293 700,00	130,00	130,00	0,00	0,00	
040802 - Outras	Lei n.º 75/2013, de 12/09	Concurso melhor broa caseira	Milagros Caetano Soares	293 700,00	25,00	25,00	0,00	0,00	
040802 - Outras	Lei n.º 75/2013, de 12/09	alínea v) n.º 1 art.º 33.º do RJAL	Natividade da Silva Paiva	293 700,00	2 100,00	350,00	1 750,00	0,00	
040802 - Outras	Lei n.º 75/2013, de 12/09	alínea v) n.º 1 art.º 33.º do RJAL	Natividade da Silva Paiva	293 700,00	1 225,00	1 225,00	0,00	0,00	
040802 - Outras	Lei n.º 75/2013, de 12/09	alínea v) n.º 1 art.º 33.º do RJAL	Natividade da Silva Paiva	293 700,00	695,00	695,00	0,00	0,00	
040802 - Outras	Lei n.º 75/2013, de 12/09	Incentivo à criação da raça arouquesa	Nelson Duarte	293 700,00	130,00	130,00	0,00	0,00	
040802 - Outras	Lei n.º 75/2013, de 12/09	Incentivo à criação da raça arouquesa	Olinda Tavares do Meio	293 700,00	650,00	650,00	0,00	0,00	
040802 - Outras	Lei n.º 75/2013, de 12/09	Concurso melhor broa caseira	Patrocinia Antónia Duarte Reimão Martins	293 700,00	25,00	25,00	0,00	0,00	
040802 - Outras	Lei n.º 75/2013, de 12/09	alínea v) n.º 1 art.º 33.º do RJAL	Paula Alexandra Nogueira da Silva	293 700,00	100,00	100,00	0,00	0,00	
040802 - Outras	Lei n.º 75/2013, de 12/09	alínea v) n.º 1 art.º 33.º do RJAL	Paula Alexandra Nogueira da Silva	293 700,00	900,00	525,00	375,00	0,00	
040802 - Outras	Lei n.º 75/2013, de 12/09	Concurso melhor broa caseira	Paula Cristina de Almeida Pinho	293 700,00	25,00	25,00	0,00	0,00	
040802 - Outras	Lei n.º 75/2013, de 12/09	Incentivo à criação da raça arouquesa	Paula Cristina Rodrigues Borges	293 700,00	520,00	520,00	0,00	0,00	
040802 - Outras	Lei n.º 75/2013, de 12/09	bolsa de estudo	Paulo Gabriel Ferreira Sá	293 700,00	800,00	800,00	0,00	0,00	
040802 - Outras	Lei n.º 75/2013, de 12/09	Prémio concurso melhor mel de Arouca	Paulo Jorge da Costa Carvalho	293 700,00	200,00	200,00	0,00	0,00	
040802 - Outras	Lei n.º 75/2013, de 12/09	Prémio concurso melhor castanha de Arouca	Rafael Duarte Fevereiro	293 700,00	50,00	50,00	0,00	0,00	
040802 - Outras	Lei n.º 75/2013, de 12/09	bolsa de estudo	Reinaldo Luís Gonçalves Reis	293 700,00	600,00	600,00	0,00	0,00	
040802 - Outras	Lei n.º 75/2013, de 12/09	Incentivo à criação da raça arouquesa	Rosa Duarte de Almeida	293 700,00	260,00	260,00	0,00	0,00	
040802 - Outras	Lei n.º 75/2013, de 12/09	Incentivo à criação da raça arouquesa	Rosa Tavares Francisco	293 700,00	130,00	130,00	0,00	0,00	
040802 - Outras	Lei n.º 75/2013, de 12/09	Incentivo à criação da raça arouquesa	Rui Manuel da Fonseca Ferreira	293 700,00	390,00	390,00	0,00	0,00	
040802 - Outras	Lei n.º 75/2013, de 12/09	bolsa de estudo	Samuel Ferreira Rios	293 700,00	600,00	600,00	0,00	0,00	
040802 - Outras	Lei n.º 75/2013, de 12/09	Concurso melhor broa caseira	Sandra Cristina Tavares	293 700,00	25,00	25,00	0,00	0,00	
040802 - Outras	Lei n.º 75/2013, de 12/09	bolsa de estudo	Sara Rodrigues Ferreira	293 700,00	500,00	500,00	0,00	0,00	
040802 - Outras	Lei n.º 75/2013, de 12/09	alínea v) n.º 1 art.º 33.º do RJAL	Sónia Patrícia Rodrigues Nogueira	293 700,00	1 350,00	225,00	1 125,00	0,00	

NOTA: Os compromissos sem entidade não são contabilizados neste mapa.

Transferências e Subsídios concedidos

Município de Arouca

Ano: 2023

do período findo em 31 de Dezembro de 2023

Euros

Tipo de Despesa	Disposições Legais	Finalidade	Entidade Beneficiária	Despesas Orçamentadas	Despesas autorizadas	Despesas pagas	Despesas autorizadas e não pagas	Devolução ocorrida no exercicio	Observações
Transferências correntes									
040802 - Outras	Lei n.º 75/2013, de 12/09	alínea v) n.º 1 art.º 33.º do RJAL	Sónia Patrícia Rodrigues Nogueira	293 700,00	900,00	900,00	0,00	0,00	
040802 - Outras	Lei n.º 75/2013, de 12/09	alínea v) n.º 1 art.º 33.º do RJAL	Tiago Filipe Ferreira dos Santos	293 700,00	1 620,00	405,00	1 215,00	0,00	
040802 - Outras	Lei n.º 75/2013, de 12/09	alínea v) n.º 1 art.º 33.º do RJAL	Tiago Filipe Ferreira dos Santos	293 700,00	945,00	945,00	0,00	0,00	
040802 - Outras	Lei n.º 75/2013, de 12/09	bolsa de estudo	Tiago Filipe Gomes Pinto	293 700,00	1 000,00	1 000,00	0,00	0,00	
040802 - Outras	Lei n.º 75/2013, de 12/09	Incentivo à criação da raça arouquesa	Tomé Cardoso de Pinho	293 700,00	130,00	130,00	0,00	0,00	
040802 - Outras	Lei n.º 75/2013, de 12/09	prémio do concurso do melhor mascarado tradicional	Vitor Manuel de Sousa Pinto Arouca Ferreira	293 700,00	75,00	75,00	0,00	0,00	
040802 - Outras	Lei n.º 75/2013, de 12/09	alínea v) n.º 1 art.º 33.º do RJAL	Vitor Manuel Teixeira de Pinho	293 700,00	200,00	200,00	0,00	0,00	
040802 - Outras	Lei n.º 75/2013, de 12/09	Prémio concurso de vinho verde	Vitorino Brandão Pereira Vilar	293 700,00	200,00	200,00	0,00	0,00	
040802 - Outras	Lei n.º 75/2013, de 12/09	Prémio concurso melhor castanha de Arouca	Vitorino Brandão Pereira Vilar	293 700,00	50,00	50,00	0,00	0,00	
040802 - Outras	Lei n.º 75/2013, de 12/09	Incentivo à criação da raça arouquesa	Vitorino Pereira de Oliveira	293 700,00	130,00	130,00	0,00	0,00	
Total de Transferências correntes				**1 911 900,00**	**1 490 522,40**	**1 398 096,20**	**92 426,20**	**0,00**	
Transferências de capital									
080101 - Públicas	Lei n.º 75/2013, de 12/09	aquisição de equipamento	Centro Hospitalar de Entre o Douro e Vouga EPE	280 800,00	5 000,00	5 000,00	0,00	0,00	
080501 - Continente	Lei n.º 75/2013, de 12/09	comparticipação em investimentos	Associação de Municipios Terras de Santa Maria	1 237 900,00	405,09	405,09	0,00	0,00	
080501 - Continente	Lei n.º 75/2013, de 12/09	Caminhos públicos vicinais	Freguesia de Alvarenga	1 237 900,00	35 811,00	35 811,00	0,00	0,00	
080501 - Continente	Lei n.º 75/2013, de 12/09	obras no edifício sede da Junta de freguesia	Freguesia de Alvarenga	1 237 900,00	122 000,00	10 036,48	111 963,52	0,00	
080501 - Continente	Lei n.º 75/2013, de 12/09	Caminhos públicos vicinais	Freguesia de Arouca e Burgo	1 237 900,00	52 212,00	52 212,00	0,00	0,00	
080501 - Continente	Lei n.º 75/2013, de 12/09	Caminhos públicos vicinais	Freguesia de Cabreiros e Albergaria da Serra	1 237 900,00	23 890,00	23 890,00	0,00	0,00	
080501 - Continente	Ldei n.º 75/2013, de 12/09	obra "Parque dos Carvalhinhos"	Freguesia de Canelas e Espiunca	1 237 900,00	25 000,00	25 000,00	0,00	0,00	
080501 - Continente	Lei n.º 75/2013, de 12/09	Caminhos públicos vicinais	Freguesia de Canelas e Espiunca	1 237 900,00	33 742,00	33 742,00	0,00	0,00	
080501 - Continente	Lei n.º 75/2013, de 12/09	projeto/construção via circular à Igreja Matriz	Freguesia de Chave	1 237 900,00	25 000,00	25 000,00	0,00	0,00	
080501 - Continente	Lei n.º 75/2013, de 12/09	Caminhos públicos vicinais	Freguesia de Chave	1 237 900,00	19 848,00	19 848,00	0,00	0,00	
080501 - Continente	Lei n.º 75/2013, de 12/09	reparação de muros	Freguesia de Covêlo de Paivó e Janarde	1 237 900,00	30 000,00	30 000,00	0,00	0,00	
080501 - Continente	Lei n.º 75/2013, de 12/09	Caminhos públicos vicinais	Freguesia de Covêlo de Paivó e Janarde	1 237 900,00	31 461,00	31 461,00	0,00	0,00	
080501 - Continente	Lei n.º 75/2013, de 12/09	Caminhos públicos vicinais	Freguesia de Escariz	1 237 900,00	31 330,00	31 330,00	0,00	0,00	
080501 - Continente	Lei n.º 75/2013, de 12/09	Caminhos públicos vicinais	Freguesia de Fermêdo	1 237 900,00	20 626,00	20 626,00	0,00	0,00	
080501 - Continente	Lei n.º 75/2013, de 12/09	Caminhos públicos vicinais	Freguesia de Mansores	1 237 900,00	20 383,00	20 383,00	0,00	0,00	
080501 - Continente	Lei n.º 75/2013, de 12/09	Caminhos públicos vicinais	Freguesia de Moldes	1 237 900,00	29 816,00	29 816,00	0,00	0,00	

NOTA: Os compromissos sem entidade não são contabilizados neste mapa.

Transferências e Subsídios concedidos

Município de Arouca

Ano: 2023

do período findo em 31 de Dezembro de 2023

Euros

Tipo de Despesa	Disposições Legais	Finalidade	Entidade Beneficiária	Despesas Orçamentadas	Despesas autorizadas	Despesas pagas	Despesas autorizadas e não pagas	Devolução ocorrida no exercicio	Observações
Transferências de capital									
080501 - Continente	Lei n.º 75/2013, de 12/09	obras de conservação do Centro Cultural	Freguesia de Rossas	1 237 900,00	42 072,70	42 072,70	0,00	0,00	
080501 - Continente	Lei n.º 75/2013, de 12/09	Caminhos públicos vicinais	Freguesia de Rossas	1 237 900,00	22 599,00	22 599,00	0,00	0,00	
080501 - Continente	Lei n.º 75/2013, de 12/09	obras de ampliação do Cemitério	Freguesia de S Miguel do Mato	1 237 900,00	50 000,00	50 000,00	0,00	0,00	
080501 - Continente	Lei n.º 75/2013, de 12/09	obras de beneficiação da subcave	Freguesia de S Miguel do Mato	1 237 900,00	9 840,00	9 840,00	0,00	0,00	
080501 - Continente	Lei n.º 75/2013, de 12/09	Caminhos públicos vicinais	Freguesia de S Miguel do Mato	1 237 900,00	18 471,00	18 471,00	0,00	0,00	
080501 - Continente	Lei n.º 75/2013, de 12/09	Caminhos públicos vicinais	Freguesia de Santa Eulália	1 237 900,00	34 508,00	34 508,00	0,00	0,00	
080501 - Continente	Lei n.º 75/2013, de 12/09	Caminhos públicos vicinais	Freguesia de Tropêço	1 237 900,00	23 095,00	23 095,00	0,00	0,00	
080501 - Continente	Lei n.º 75/2013, de 12/09	obras da sede de junta	Freguesia de Urrô	1 237 900,00	37 739,48	37 739,48	0,00	0,00	
080501 - Continente	Lei n.º 75/2013, de 12/09	Caminhos públicos vicinais	Freguesia de Urrô	1 237 900,00	18 077,00	18 077,00	0,00	0,00	
080501 - Continente	Lei n.º 75/2013, de 12/09	construção de cemitério	Freguesia de Várzea	1 237 900,00	25 000,00	25 000,00	0,00	0,00	
080501 - Continente	Lei n.º 75/2013, de 12/09	aquisição de terreno para novo Cemitério	Freguesia de Várzea	1 237 900,00	25 000,00	25 000,00	0,00	0,00	
080501 - Continente	Lei n.º 75/2013, de 12/09	Caminhos públicos vicinais	Freguesia de Várzea	1 237 900,00	9 131,00	9 131,00	0,00	0,00	
080701 - Instituições sem fins lucrativos	Lei n.º 75/2013, de 12/09	aquisição de mobiliário	Adrimag - Associação de Desenvol. Rural I. S. Mont., Arada e Gralheira	253 100,00	1 000,00	1 000,00	0,00	0,00	
080701 - Instituições sem fins lucrativos	Lei n.º 75/2013, de 12/09	construção/beneficiação de instalações	Casa do Povo de Santa Cruz de Alvarenga	253 100,00	48 969,83	48 969,83	0,00	0,00	
080701 - Instituições sem fins lucrativos	Lei n.º 75/2013, de 12/09	aquisição de veículos de transporte	Casa do Povo de Santa Cruz de Alvarenga	253 100,00	2 345,08	0,00	2 345,08	0,00	
080701 - Instituições sem fins lucrativos	Lei n.º 75/2013, de 12/09	construção/beneficiação de instalações	Centro Social de Chave	253 100,00	4 709,06	1 351,34	3 357,72	0,00	
080701 - Instituições sem fins lucrativos	Lei n.º 75/2013, de 12/09	remodelação do lar infância e juventude	Patronato - Centro Paroquial e Social Santa Mafalda	253 100,00	12 545,00	12 545,00	0,00	0,00	
Total de Transferências de capital				**1 771 800,00**	**891 626,24**	**773 959,92**	**117 666,32**	**0,00**	

NOTA: Os compromissos sem entidade não são contabilizados neste mapa.

DEMONSTRAÇÕES FINANCEIRAS

Anexo XIII

BALANÇO

Município de Arouca

Balanço em 31 de Dezembro de 2023 **Valores em €**

RUBRICAS	NOTAS	DATAS 31/12/2023	DATAS 31/12/2022
ATIVO			
Ativo não corrente			
Ativos fixos tangíveis		81 923 042,62	81 388 889,16
Propriedades de Investimento			
Ativos fixos intangíveis		86 315,04	78 521,87
Ativos biológicos			
Participações financeiras		1 254 673,50	1 254 673,50
Devedores por empréstimos bonif. e subsídios reembolsáveis			
Acionistas/sócios/associados			
Diferimentos			
Outros ativos financeiros			
Ativos por impostos diferidos			
Clientes, contribuintes e utentes			
Outras contas a receber			
		83 264 031,16	82 722 084,53
Ativo Corrente			
Inventários		151 445,16	144 989,58
Ativos biológicos			
Devedores por transferências e subsídios não reembolsáveis			
Devedores por empréstimos bonif.e subsídios reembolsáveis			
Clientes, contribuintes e utentes		50 786,16	134 780,42
Estado e outros entes públicos		9 018,36	6 473,06
Acionistas/sócios/associados			
Outras contas a receber		2 764 006,78	2 561 412,24
Diferimentos		29 804,47	38 770,99
Ativos financeiros detidos para negociação			
Outros ativos financeiros			
Ativos não correntes detidos para venda			
Caixa e depósitos		9 430 431,48	8 839 012,89
		12 435 492,41	11 725 439,18
Total do Ativo		95 699 523,57	94 447 523,71
PATRIMÓNIO LÍQUIDO			
Património/Capital		17 104 950,20	17 104 950,20
Ações(quotas) próprias			
Outros instrumentos de capital próprio			
Prémios de emissão			
Reservas		2 467 475,61	2 467 475,61
Resultados transitados		34 924 176,08	32 666 806,86
Ajustamentos em ativos financeios		48 805,00	48 805,00
Excedentes de revalorização			
Outras variações no Património Líquidos		35 172 518,42	33 582 439,06
Resultado líquido do período		1 191 601,78	2 257 369,22
Dividendos antecipados			
Interesses que não controlam			
Total do Património Líquido		90 909 527,09	88 127 845,95

Município de Arouca

Balanço em 31 de Dezembro de 2023 **Valores em €**

RUBRICAS	NOTAS	DATAS	
		31/12/2023	31/12/2022
PASSIVO			
Passivo não corrente			
Provisões		318 649,17	165 931,06
Financiamento obtido		58 247,65	224 667,45
Fornecedores de investimento			
Responsabilidades por benefícios pós- emprego			
Diferimentos		1 659 872,75	3 409 099,72
Passivos por impostos diferidos			
Fornecedores			
Outras contas a pagar		562 696,24	572 532,57
		2 599 465,81	4 372 230,80
Passivo corrente			
Credores por tranferências e subsídios não reemb.concedidos			
Fornecedores		131 394,86	274 159,79
Adiantamentos de clientes, contribuintes e utentes			
Estado e outros entes públicos		85 862,98	65 784,37
Acionistas/sócios/associados			
Financiamentos obtidos		242 925,87	251 100,00
Fornecedores de investimento			5 018,40
Outras contas a pagar		1 715 999,17	1 341 800,76
Diferimentos		14 347,79	9 583,64
Passivos financeiros detidos para negociação			
Outros passivos financeiros			
		2 190 530,67	1 947 446,96
Total do Passivo		4 789 996,48	6 319 677,76
Total do Património Líquido e Passivo		95 699 523,57	94 447 523,71

Anexo XIV

DEMONSTRAÇÃO DE RESULTADOS POR NATUREZA

Município de Arouca

Demonstração de resultados por naturezas do período findo em 31 de Dezembro de 2023 Valores em €

RENDIMENTOS E GASTOS	NOTAS	PERÍODOS 31/12/2023	PERÍODOS 31/12/2022
Impostos, contribuições e taxas		4 134 430,04	3 501 926,75
Vendas		6 287,27	7 609,44
Prestações de serviços e concessões		2 254 602,51	2 212 834,96
Rendimentos/Gastos imputados de entidades controladas, associadas e empre			
Transferências e subsídios correntes obtidos		14 044 791,29	13 092 461,66
Variações nos inventários da produção			
Trabalhos para a própria entidade			
Custo das mercadorias vendidas, das matérias consumidas e dos inventários tr		-73 881,97	-79 474,15
Fornecimentos e serviços externos		-9 106 070,90	-7 254 158,99
Gastos com pessoal		-6 828 453,17	-5 970 457,10
Transferências e subsídios concedidos		-2 194 183,56	-2 214 106,47
Prestações sociais			
Imparidade de inventarios e ativos biológicos (perdas/reversões)			
Imparidade de dívidas a receber (perdas/reversões)		-79 345,99	186,92
Provisões (aumentos/reduções)		-152 718,11	-140 000,00
Imparidade de investimentos não depreciáveis/amortizáveis (perdas/reversões			
Aumentos/reduções de justo valor			
Outros rendimentos		3 553 976,31	3 191 319,77
Outros gastos		-318 195,50	-193 967,61
Resultados antes de depreciações e gastos de financiamento		5 241 238,22	6 154 175,18
Gastos/reversões de depreciação e amortização		-4 139 668,18	-3 891 007,86
Imparidade de investimentos depreciáveis/amortizáveis (perdas/reversões)			
Resultado operacional (antes de gastos de financiamento)		1 101 570,04	2 263 167,32
Juros e rendimentos similares obtidos		109 273,89	6 759,72
Juros e gastos similares suportados		-19 242,15	-12 557,82
Resultado antes de impostos		1 191 601,78	2 257 369,22
Imposto sobre o rendimento			
Resultado liquido do período		1 191 601,78	2 257 369,22
Resultado líquido do período atribuível a:			
Detentores do capital da entidade-mãe			
Interesses que não controlam			
		1 191 601,78	2 257 369,22

Anexo XV

DEMONSTRAÇÃO DAS ALTERAÇÕES NO PATRIMÓNIO LÍQUIDO

Município de Arouca

Demonstração das Alterações no Património Líquido

Ano: 2023

Descrição	NOTAS	Capital/Património Subscrito	Ações (Quotas) Próprias	Outros Instrum. De Capital Próprio	Prémio de Emissão	Reservas Legais	Resultados Transitados	Ajustamentos em Ativos Financeiros	Excedentes de Revalorização	Outras Variações Património Líquido	Resultado Líquido do Periodo	Total	Interesses que não controlam	Total do Patromónio Líquido
Posição no inicio do período	(1)	**17 104 950,20**	**0,00**	**0,00**	**0,00**	**2 467 475,61**	**32 666 806,86**	**48 805,00**	**0,00**	**33 582 439,06**	**2 257 369,22**	**88 127 845,95**	**0,00**	**88 127 845,95**
Alterações no periódo														
Primeira adoção de novo referencial contabilistico		0,00	0,00	0,00	0,00	0,00	0,00	0,00	0,00	0,00	0,00	0,00	0,00	0,00
Alterações de politicas contabilisticas		0,00	0,00	0,00	0,00	0,00	0,00	0,00	0,00	0,00	0,00	0,00	0,00	0,00
Diferenças de conversão de demostrações financeiras		0,00	0,00	0,00	0,00	0,00	0,00	0,00	0,00	0,00	0,00	0,00	0,00	0,00
Realização do excedente de revalorização		0,00	0,00	0,00	0,00	0,00	0,00	0,00	0,00	0,00	0,00	0,00	0,00	0,00
Excedentes de revalorização e respetivas variações		0,00	0,00	0,00	0,00	0,00	0,00	0,00	0,00	0,00	0,00	0,00	0,00	0,00
Transferencias e subsídios de capital		0,00	0,00	0,00	0,00	0,00	0,00	0,00	0,00	1 590 079,36	0,00	1 590 079,36	0,00	1 590 079,36
Correção de erros materiais		0,00	0,00	0,00	0,00	0,00	0,00	0,00	0,00	0,00	0,00	0,00	0,00	0,00
Outras alterações reconhecidas no Património Líquido		0,00	0,00	0,00	0,00	0,00	2 257 369,22	0,00	0,00	0,00	-2 257 369,22	0,00	0,00	0,00
	(2)	0,00	0,00	0,00	0,00	0,00	2 257 369,22	0,00	0,00	1 590 079,36	-2 257 369,22	1 590 079,36	0,00	1 590 079,36
Resultado Líquido de Periódo	(3)	**0,00**	**0,00**	**0,00**	**0,00**	**0,00**	**0,00**	**0,00**	**0,00**	**0,00**	**1 191 601,78**	**1 191 601,78**	**0,00**	**1 191 601,78**
Resultado Integral	(4)=(2)+(3)										**-1 065 767,44**	**2 781 681,14**	**0,00**	**2 781 681,14**
Operações com detentores de capital no período														
Realizações de capital/património		0,00	0,00	0,00	0,00	0,00	0,00	0,00	0,00	0,00	0,00	0,00	0,00	0,00
Entradas para cobertura de perdas		0,00	0,00	0,00	0,00	0,00	0,00	0,00	0,00	0,00	0,00	0,00	0,00	0,00
Outras operações		0,00	0,00	0,00	0,00	0,00	0,00	0,00	0,00	0,00	0,00	0,00	0,00	0,00
Subscrições de prémio e emissão		0,00	0,00	0,00	0,00	0,00	0,00	0,00	0,00	0,00	0,00	0,00	0,00	0,00
	(5)	0,00	0,00	0,00	0,00	0,00	0,00	0,00	0,00	0,00	0,00	0,00	0,00	0,00
Posição fim período	(6)=(1)+(2)+(3)+(5)	**17 104 950,20**	**0,00**	**0,00**	**0,00**	**2 467 475,61**	**34 924 176,08**	**48 805,00**	**0,00**	**35 172 518,42**	**1 191 601,78**	**90 909 527,09**	**0,00**	**90 909 527,09**

Anexo XVI

DEMONSTRAÇÃO DE FLUXOS DE CAIXA

Município de Arouca

Demonstração dos fluxos de caixa, do período findo em 31 de Dezembro de 2023

Valores em €

Rubricas	Notas	Períodos 31/12/2023	Períodos 31/12/2022
Fluxos de caixa das atividades operacionais			
Recebimentos de clientes		4 009,80	9 911,30
Recebimentos de contribuintes		3 619 247,97	3 329 682,30
Recebimentos de transferências e subsídios correntes		13 269 610,99	12 132 134,29
Recebimentos de utentes		2 386 287,89	2 072 930,67
Pagamentos a fornecedores		-8 402 080,36	-6 811 118,61
Pagamentos ao pessoal		-6 795 920,71	-5 666 045,54
Pagamentos a contribuintes / Utentes			
Pagamentos de transferências e subsídios		-2 223 949,08	-2 225 092,63
Pagamentos de prestações sociais		-38 225,87	-33 047,00
Caixa gerada pelas operações		1 818 980,63	2 809 354,78
Recebimento do imposto sobre o rendimento			
Pagamento do imposto sobre o rendimento		-1 670,23	-4 156,66
Outros recebimentos		709 215,16	583 040,97
Outros pagamentos		-562 051,91	-238 508,14
Fluxos de caixa das atividades operacionais (a)		1 964 473,65	3 149 730,95
Fluxos de caixa das atividades de investimento			
Pagamentos respeitantes a:			
Ativos fixos tangíveis		-4 909 920,69	-5 070 489,45
Ativos intangíveis		-18 164,26	-18 723,49
Propriedades de investimento			
Investimentos financeiros			
Outros ativos			
Recebimentos provenientes de:			
Ativos fixos tangíveis		184 609,70	317 019,72
Ativos intangíveis			
Propriedades de investimento		1 097 547,25	835 052,19
Investimentos financeiros			
Outros ativos			
Subsídios ao investimento		1 233 584,13	1 013 746,36
Transferências de capital		1 319 172,98	1 359 957,66
Juros e rendimentos similares		4 564,58	5 579,17
Dividendos		9 096,60	14 020,75
Fluxos de caixa das atividades de investimento (b)		-1 079 509,71	-1 543 837,09
Fluxos de caixa das atividades de financiamento			
Recebimentos provenientes de:			
Financiamentos obtidos			
Realizações de capital e de outros instrumentos de capital			
Cobertura de prejuízos			
Doações			
Outras operações de financiamento			
Pagamentos respeitantes a:			
Financiamentos obtidos		-275 963,91	-293 209,77
Juros e gastos similares		-17 581,44	-12 540,56
Dividendos			
Reduções de capital e de outros instrumentos de capital			
Outras operações de financiamento			
Fluxos de caixa das atividades de financiamento (c)		-293 545,35	-305 750,33
Variação de caixa e seus equivalentes (a+b+c)		591 418,59	1 300 143,53
Efeito das diferenças de câmbio			
Caixa e seus equivalentes no início do período		8 839 012,89	7 538 869,36
Caixa e seus equivalentes no fim do período		9 430 431,48	8 839 012,89
CONCILIAÇÃO ENTRE CAIXA E SEUS EQUIVALENTES E SALDO DE GERÊNCIA			
Caixa e seus equivalentes no início do período		8 839 012,89	7 538 869,36
- Equivalentes a caixa no início do período		-1 822 851,97	-1 302 090,90
+ Parte do saldo de gerência que não constitui equivalentes de caixa		1 822 851,97	1 302 090,90
- Variações cambiais de caixa no início do período			
= Saldo da gerência anterior		8 839 012,89	7 538 869,36
De execução orçamental		8 192 780,80	6 925 713,43

Município de Arouca

Demonstração dos fluxos de caixa, do período findo em 31 de Dezembro de 2023

Valores em €

Rubricas	Notas	Períodos	
		31/12/2023	31/12/2022
De operações de tesouraria		646 232,09	613 155,93
Caixa e seus equivalentes no fim do período		9 430 431,48	8 839 012,89
- Equivalentes a caixa no fim do período		-781 850,84	-1 822 851,97
+ Parte do saldo de gerência que não constitui equivalentes de caixa		781 850,84	1 822 851,97
- Variações cambiais de caixa no fim do período			
= Saldo para a gerência seguinte		9 430 431,48	8 839 012,89
De execução orçamental		8 778 819,85	8 192 780,80
De operações de tesouraria		651 611,63	646 232,09

Anexo XVII

CARACTERIZAÇÃO DA ENTIDADE

CARATERIZAÇÃO DA ENTIDADE

1. IDENTIFICAÇÃO				
Denominação: Município de Arouca				
Número de Identificação de Pessoa Coletiva (NIPC): 506808122				
Natureza: Autarquia Local				
Endereço postal: Praça do Município				
Endereço postal: 4540-100 Arouca				
Telefone: 256940220				
Endereço de correio eletrónico: geral@cm-arouca.pt				
Sítio da internet:				
Tem serviços de natureza consultiva e/ou serviços de fiscalização?	Sim		Não	X
Organograma em anexo				
2. LEGISLAÇÃO				
Regime Financeiro: Lei 73/2013 de 3 de setembro				
Regime Jurídico: Lei 75/2013 de 12 de setembro				
3. PARTICIPAÇÕES DA ENTIDADE	Sim		Não	
Serviços Municipalizados			X	
(Se a entidade assinalar que detém participações, deverá indicar qual a entidade e, dentro dessa linha, deverá ter a opção SIM/NÃO para responder se detém influência dominante sobre aquela entidade)	influência dominante			
Serviços Intermunicipalizados			X	
Entidades Intermunicipais			X	
Entidades Associativas Municipais			X	
Empresas Locais			X	
Empresas participadas:				
Ersuc-Resíduos Sólidos do Centro, SA			X	
Águas do Norte, S.A.			X	
SIMDOURO, S.A.			X	
Águas do Douro e Paiva, S.A.			X	
Cooperativas			X	
Fundações			X	
Outras entidades de outra natureza				
Fundo de Apoio Municipal			X	
4. DESCRIÇÃO SUMÁRIA DAS ATIVIDADES				
Atividade: O Município de Arouca planeia, organiza e executa políticas municipais, nomeadamente no âmbito da administração geral, segurança e ordens públicas, educação, saúde, segurança e ação sociais, habitação e serviços coletivos, ordenamento do território, serviços culturais, recreativos e religiosos, agricultura, silvicultura, indústria e energia, transportes e comunicações, comércio e turismo.				
5. COMPOSIÇÃO DO ÓRGÃO EXECUTIVO				
5.1 Identificação dos membros do Órgão Executivo / Conselho de Administração (I)				
Presidente: Margarida Maria Sousa Correia Belém				
Vereador: Albino Jorge Cardoso Gonçalves				
Vereador: Vitor Carlos Costa Carvalho				
Vereador: Cláudia Margarida Brandão de Oliveira				
Vereador: António Carlos Gomes Duarte				
Vereador: Célia Regina Brandão Alves				
Vereador: Maria Helena Pinto Rodrigues				

CARATERIZAÇÃO DA ENTIDADE

5.2 Número de vereadores		
Número de vereadores - regime de permanência	3	
Número de vereadores - a meio tempo	0	
Número de vereadores - restantes vereadores	3	
5.3 Número de eleitores		
Até 10.000		
Mais de 10.000 e menos de 40.000	X	
Igual ou superior a 40.000		
6. ORGANIZAÇÃO CONTABILÍSTICA		
SNC-AP aprovado pelo Decreto-Lei n.º 192/2015 de 11 de setembro		
7. OUTRA INFORMAÇÃO		
7.1 Ações de fiscalização (últimos 5 anos)		
Entidade fiscalizadora		
Data da ação		
Período abrangido		
Identificação da ação		

7.2 Aprovação dos documentos	Data de aprovação	
	Órgão executivo	Órgão deliberativo
Norma de controlo	17/05/2005	
Norma de controlo (alterações)	02/07/2013	
Plano de Prevenção dos riscos e eventuais alterações	22/06/2010	
Regulamentos (todos publicados no sítio do Município da internet)		

7.3 Inscrição do saldo da gerência do ano anterior	Data de aprovação	
	Órgão executivo	Órgão deliberativo
Revisão Orçamental	22/02/2023	28/02/2023

7.4 Informação relativa à consolidação de contas		
Identificação das entidades que compõem o Grupo Público		
7.5 Descentrilação administrativa (art.º 111º da Lein.º 75/2013 de 12m de setembro)	SIM	NÃO
Dos órgãos do município nos órgãos das freguesias		X
Dos órgãos do município nos órgãos das entidades intermunicipais		X
7.6 Delegação de competências (art.º 116.º da Lei n.º 75/2013 de 12 de setembro)	SIM	NÃO
Dos órgãos do município nos órgãos das freguesias	X	
Dos órgãos do município nos órgãos das entidades intermunicipais		X
7.7 Informação relativa a pessoal	SIM	NÃO
Na eventualidade da existência de limites legais, em matéria de pessoal, os mesmos foram observados		
Número de trabalhadores a 31 de dezembro	325	

7.8 Prazo médio de pagamento	Início do exercício	Fim do exercício
	8	15

7.10 Concessões de serviços públicos/obras públicas	
Concessionário: EDP	
Objeto da concessão: Concessão de distribuição de energia elétrica de baixa tensão no Município de Arouca	
Data da celebração do contrato: 05/04/2006	

CARATERIZAÇÃO DA ENTIDADE

Período da concessão: 20 anos renováveis por iguais períodos		
Natureza da concessão: por imposição legal D.L. n.º 344-B/82, de 1 de setembro, na sua redação atual		
Concessionário: Águas do Norte SA		
Objeto da concessão: Abastecimento de água e saneamento de águas residuais		
Data da celebração do contrato:15/07/2013		
Período da concessão: 2013 a 2063		
Natureza da concessão: pública/pública		
7.11 Mecanismos de recuperação financeira e outros programas de regularização de dívidas a fornecedores	Sim	Não
		X

Anexo XVIII

EMPRÉSTIMOS OBTIDOS

Empréstimos obtidos - Empréstimos bancários

Município de Arouca

Ano: 2023

Euros

Entidade	Data do contrato	Data de visto do TC	Prazo do contrato (meses)	Capital		Taxa de juro		Pagamentos de anos anteriores			Pagamentos do ano			Encargos vencidos e não pagos	Saldo em 1 de janeiro	Saldo em 31 de dezembro
				Contratado	Utilizado	Inicial	Atual	Amortização	Juros	Total	Amortização	Juros	Total			
Curto prazo																
Empréstimos bancários																
Total																
Médio e longo prazos																
Empréstimos bancários																
CGD - Habitação Social em S. Pedro - Arouca - Excecionado	1998-03-19	1998-06-18	314	288 903,74	271 435,83	1,801%	4,053%	247 355,15	41 354,25	236 151,35	12 003,10	116,17	12 040,34	0,00	24 080,68	12 077,58
AD&C - Requalif.espaços envolvolventes Mosteiro de Arouca - Não Excecionado	2011-11-28	2012-06-04	150	612 310,02	417 115,72	3,901%	3,901%	337 252,94	129 228,14	466 481,08	52 730,90	2 581,18	55 312,08	0,00	79 862,79	27 131,89
BPI - Centro Escolar de Escariz - Excecionado	2009-07-27	2009-10-14	182	383 225,43	383 225,43	3,290%	5,471%	324 267,71	68 560,07	392 827,78	29 478,86	2 450,03	31 703,60	0,00	58 957,72	29 478,86
BPI - Pólo Escolar de Fermêdo - Excecionado	2009-07-27	2009-10-14	182	305 486,33	305 486,33	3,290%	5,471%	260 976,84	48 041,27	309 018,11	23 543,34	1 956,73	25 320,13	0,00	46 509,49	22 966,15
BPI - Pólo Escolar de Fermêdo - Não Excecionado	2009-07-27	2009-10-14	182	332 145,94	332 145,94	3,290%	5,471%	256 301,91	50 606,36	306 908,27	25 505,28	2 119,78	27 430,15	0,00	51 587,75	26 082,47
BPI - Pólo Escolar do Burgo - Excecionado	2009-07-27	2009-10-14	182	404 321,96	404 321,96	3,290%	5,471%	343 622,55	72 354,55	415 977,10	31 238,60	2 596,29	33 596,15	0,00	62 477,18	31 238,58
BPI - Pólo Escolar do Burgo - Não Excecionado	2009-07-27	2009-10-14	182	361 907,72	361 907,72	3,290%	5,471%	304 723,65	64 784,92	369 508,57	27 702,14	2 302,37	29 792,80	0,00	55 404,30	27 702,16
BPI - Centro Escolar de Chave - Excecionado	2009-07-27	2009-10-14	182	203 696,84	203 696,84	3,290%	5,471%	173 723,39	32 883,71	206 607,10	15 793,04	1 312,59	16 984,93	0,00	29 973,45	14 180,41
BPI - Centro Escolar de Chave - Não Excecionado	2009-07-27	2009-10-14	182	322 737,78	322 737,78	3,290%	5,471%	271 721,27	51 433,46	323 154,73	24 701,94	2 053,01	26 566,18	0,00	51 016,51	26 314,57
CGD - Habitação Social em Alvarenga - Excecionado	1998-07-01	1998-06-18	311	182 844,34	179 951,32	1,801%	4,053%	164 053,74	26 545,61	159 391,20	7 924,21	76,69	8 000,90	0,00	15 897,58	7 973,37
Total				3 397 580,10	3 182 024,87			2 683 999,15	585 792,34	3 186 025,29	250 621,41	17 564,84	266 747,26		475 767,45	225 146,04

Anexo XIX

IMPARIDADE DE ATIVOS

Imparidade de Ativos

Classes	Quantia Bruta	Perdas por Imparidade Acumulada	Reversão de imparidades	Quantia Recuperável
Depósitos à ordem	8 643 579,96	0,00	0,00	8 643 579,96
Outros depósitos	781 850,84	0,00	0,00	781 850,84
Outros instrumentos financeiros a curto prazo	0,00	0,00	0,00	0,00
Devedores e credores por transferências, subsídios e empréstimos bonificados	0,00	0,00	0,00	0,00
Clientes, contribuintes e utentes	134 010,15	90 268,06	7 044,07	50 786,16
Fornecedores	131 394,86	0,00	0,00	131 394,86
Pessoal	0,00	0,00	0,00	0,00
Acionistas/sócios/associados	0,00	0,00	0,00	0,00
Outras contas a receber e a pagar	485 311,37	0,00	0,00	485 311,37
Inventários estratégicos e bens a transferir	0,00	0,00	0,00	0,00
Mercadorias	18 083,70	0,00	0,00	18 083,70
Matérias-primas, subsidiárias e de consumo	133 361,46	0,00	0,00	133 361,46
Produtos acabados e intermédios	0,00	0,00	0,00	0,00
Subprodutos, desperdícios, resíduos e refugos	0,00	0,00	0,00	0,00
Produtos e trabalhos em curso	0,00	0,00	0,00	0,00
Ativos biológicos	0,00	0,00	0,00	0,00
Adiantamentos por conta de compras	0,00	0,00	0,00	0,00
Investimentos financeiros	1 254 673,50	0,00	0,00	1 254 673,50
Propriedades de investimento	0,00	0,00	0,00	0,00
Ativos fixos tangíveis	71 195 801,71	0,00	0,00	71 195 801,71
Ativos intangíveis	68 603,04	0,00	0,00	68 603,04
Investimentos em curso	10 744 952,91	0,00	0,00	10 744 952,91
Ativos não correntes detidos para venda	0,00	0,00	0,00	0,00
Total:	**93 591 623,50**	**90 268,06**	**7 044,07**	**93 508 399,51**

OUTROS DOCUMENTOS

Anexo XX

SÍNTESE DAS RECONCILIAÇÕES BANCÁRIAS

Síntese das reconciliações bancárias

MUNICÍPIO DE AROUCA

1 de janeiro a 31 de dezembro de 2023

Banco	Número da conta	Saldo certificado pela instituição	Operações em trânsito		Saldo contabilístico
			A adicionar	A subtrair	
(1)	(2)	(3)	(4)	(5)	(6)=(3)+(4)-(5)
Equivalentes de caixa					
CGD	PT50003501110000309723050	656 361,22	190 619,60	38 118,13	808 862,69
CCAM	PT50004510204009939929751	795 582,14	341,30	117 400,67	678 522,77
CCAM	PT50004510204027694539315	144 337,93	0,00	0,00	144 337,93
BPI	PT50001000003634946010185	12 317,42	0,00	0,00	12 317,42
Totta	PT50001800000113704800191	322 398,79	10 466,59	57 946,13	274 919,25
BIC	PT50018800000038766710120	1 048 476,85	390,11	1 857,68	1 047 009,28
BCP	PT50001500420080376481890	132 029,65	60,00	0,00	132 089,65
CEMG	PT50003603839910600614113	45 497,57	23,40	0,00	45 520,97
CCAM	PT50004510204027844085670	560 854,04	0,00	328 834,54	232 019,50
CCAM	PT50004510205025941183805	474 437,52	0,00	0,00	474 437,52
CGD	Depósitos diretos	75 393,82	0,00	0,00	75 393,82
CEMG	PT50003603839915101147557	1 000 000,00	0,00	0,00	1 000 000,00
BIC	PT50018800000038766720005	1 500 000,00	0,00	0,00	1 500 000,00
BIC	PT50018800000038766720006	1 500 000,00	0,00	0,00	1 500 000,00
CEMG	PT50003603839910600614113	1 500 000,00	0,00	0,00	1 500 000,00
	Total de equivalentes de caixa	9 767 686,95	201 901,00	544 157,15	9 425 430,80
	Caixa				5 000,68
	Total de caixa e equivalentes de caixa				**9 430 431,48**
Outros depósitos					
	Total de outros depósitos				**0**

Anexo XXI

RELAÇÃO NOMINAL DE RESPONSÁVEIS

Relação nominal de responsáveis pela execução financeira e/ou orçamental

MUNICÍPIO DE AROUCA

1 de janeiro a 31 de dezembro de 2023

Nome	Órgão/Cargo	Período de responsabilidade a)	Morada b)
Margarida Maria Sousa Correia Belém	Presidente	01/01/2023 a 31/12/2023	c)
Cláudia Margarida Brandão de Oliveira	Vereador (R.P.)	01/01/2023 a 31/12/2023	c)
Albino Jorge Cardoso Gonçalves	Vereador (R.P.)	01/01/2023 a 31/12/2023	c)
António Carlos Gomes Duarte	Vereador (R.P.)	01/01/2023 a 31/12/2023	c)
Vitor Carlos Costa Carvalho	Vereador	01/01/2023 a 31/12/2023	c)
Célia Regina Brandão Alves	Vereador	01/01/2023 a 31/12/2023	c)
Maria Helena Pinto Rodrigues	Vereador	01/01/2023 a 31/12/2023	c)

a) No caso de se verificarem alterações de responsáveis no período de relato, deverá indicar-se o período em que exerceram funções

b) Morada completa e atualizada, incluindo código postal

c) Ocultados os dados em cumprimentos do RGPD, contudo os mesmos serão fornecidos ao Tribunal de Contas

Anexo XXII

DECLARAÇÃO: COMPROMISSOS PLURIANUAIS/PAGAMENTOS EM ATRASO

arouca
câmara
municipal

DECLARAÇÃO

A Lei n.º 8/2012, de 21 de fevereiro, na redação dada pela Lei nº 22/2015, de 17 de março, diploma que aprova as regras aplicáveis à assunção de compromissos e aos pagamentos em atraso das entidades públicas, estabelece, no seu artigo 15º, que o dirigente máximo da autarquia deve, até 31 de janeiro de cada ano:

a) Declarar que todos os compromissos plurianuais existentes até 31 de dezembro do ano anterior se encontram devidamente registados na base de dados central de encargos plurianuais;

b) Identificar, em declaração emitida para o efeito, todos os pagamentos e recebimentos em atraso existentes a 31 de dezembro do ano anterior;

Estabelece ainda o mesmo artigo que as declarações são enviadas até àquela data à Assembleia Municipal e à Câmara Municipal, devendo ainda ser publicitadas no sítio da internet da autarquia e integradas no respetivo relatório e contas.

Com efeito, para cumprimento do disposto no artigo 15º da Lei nº 8/2012, de 21 de fevereiro, e tendo presente também a norma constante do artigo 17º do DL nº 127/2012, de 21 de junho, DECLARO:

1. Que os compromissos plurianuais existentes a 31 de dezembro do ano anterior não se encontram ainda registados na base de dados central de encargos plurianuais a que se refere a alínea a) do nº 1 do referido artigo 15º, pelo facto da administração central não ter ainda disponibilizado a respetiva plataforma, embora todos eles se encontrem registados no sistema informático em uso nesta autarquia;

2. Que todos os pagamentos e recebimentos em atraso existentes a 31 de dezembro de 2023 encontram-se identificados, respetivamente, nos anexos I (que não apresenta qualquer registo) e II à presente declaração, salvo no que respeita aos recebimentos em

Praça do Município • 4540-100 Arouca • Telef. 256 940 220 • Fax 256 943 045 • email: geral@cm-arouca.pt • Contribuinte Nº.506 808 122

atraso referentes às receitas fiscais, que são omitidos, pelo facto da Autoridade Tributária não os ter comunicado, nos termos previstos no nº 4 do artigo 17º do citado DL nº 127/2012.

A Presidente da Câmara,

MARGARIDA MARIA DE SOUSA CORREIA BELEM

Digitally signed by MARGARIDA MARIA DE SOUSA CORREIA BELEM
Date: 2024.01.29 19:06:20 +00:00

A presente declaração foi enviada à:

a) Assembleia Municipal.

b) Câmara Municipal, diretamente, para que seja presente na próxima reunião ordinária.

Foi ainda facultada uma cópia aos serviços competentes para que publicitem o documento na página eletrónica da autarquia e o integrem no respetivo relatório e contas.

Anexo I

al. b), n.º 1, art.º 15º da Lei 8/2012, de 21 de fevereiro

Identificação dos pagamentos em atraso* existentes a 31 de dezembro de 2023

Documento	Ano	Cl.econ.	NIF	Entidade	Valor
				Total geral	0,00

* Pagamentos em atraso: contas a pagar com mais de 90 dias posteriores à data de vencimento - al.e) art.º 3º da Lei n.º 8/2012 de 21/02

Anexo II

al. b), n.º 1, art.º 15º da Lei 8/2012, de 21 de fevereiro

Identificação dos recebimentos em atraso existentes a 31 de dezembro de 2023

Referência			Descrição	Valor em €
Ano	Tipo	N.º docs.		
2015	Guias	248	Tarifa de água/saneamento/resíduos sólidos	3 878,00
2022	Faturas	16	Ocupação de terrado nas feiras periódicas	1 278,40
			SOMA	**5 156,40**
07/10/2019	Fatura	003/669	Copos	562,50
22/09/2021	Fatura	012/1227	Revisões de preços negativas	€ 124,75
09/03/2022	Fatura	012/325	Quantias pagas por conta do adquirente	€ 79 123,26
03/01/2023	Fatura	012/21	Utilização dos espaços de incubação no CI3	€ 73,80
13/01/2023	Fatura	012/70	Certidão narrativa	€ 10,20
18/04/2023	Fatura	012/589	Campo de futebol 11 complexo desportivo	€ 1 150,00
12/05/2023	Fatura	012/710	Renda do Estádio Municipal	€ 4 038,50
19/05/2023	Fatura	012/730	Campo de futebol 11 complexo desportivo	€ 700,00
06/06/2023	Fatura	012/897	Campo de futebol 11 complexo desportivo	€ 650,00
05/07/2023	Fatura	012/1017	Utilização dos espaços de incubação no CI3	€ 30,75
26/07/2023	Fatura	012/1116	Venda de árvores	€ 17 325,00
01/08/2023	Fatura	012/1138	Campo de futebol 11 complexo desportivo	€ 600,00
02/08/2023	Fatura	012/1155	Utilização dos espaços de incubação no CI3	€ 30,75
01/09/2023	Fatura	012/1401	Utilização dos espaços de incubação no CI3	€ 30,75
02/10/2023	Fatura	012/1605	Utilização dos espaços de incubação no CI3	€ 30,75
03/10/2023	Fatura	012/1606	Campo de futebol 11 complexo desportivo	€ 650,00
02/11/2023	Fatura	012/1746	Utilização dos espaços de incubação no CI3	€ 30,75
14/11/2023	N. Crédito	012/30	Venda de árvores	-€ 1 934,63
21/11/2023	Fatura	012/1817	Campo de futebol 11 complexo desportivo	€ 1 850,00
27/11/2023	Fatura	012/1843	Patrocínio	€ 3 075,00
28/11/2023	Fatura	012/1848	Revisões de preços negativas	€ 151,79
04/12/2023	Fatura	012/1864	Refeições escolares (intercâmbio alunos)	€ 54,64
04/12/2023	Fatura	012/1873	Utilização dos espaços de incubação no CI3	€ 73,80
04/12/2023	Fatura	012/1873	Utilização dos espaços de incubação no CI3	€ 30,75
04/12/2023	Fatura	012/1876	Utilização dos espaços de incubação no CI3	€ 36,90
			SOMA	**108 500,01**
			TOTAL	**113 656,41**

ENCERRAMENTO

Informação:

Foram cumpridas todas as obrigações legais ou regulamentares.

16/04/2024 _____

ENCERRAMENTO

Os presentes documentos de prestação de contas, com duzentas e oitenta e quatro páginas, devidamente numeradas e rubricadas, foram __provados em reunião desta Câmara Municipal realizada em __ de _____ 2024.

A Câmara Municipal,

_____

_____ _____

_____ _____

_____ _____

VOTAÇÃO FINAL

Os documentos de prestação de contas que antecedem, foram objecto de apreciação e votação pela Assembleia Municipal em sua sessão realizada em ___de_____de 2024, tendo merecido ___provação.

A Mesa da Assembleia,

_____

_____ _____

Publicitação:

Sítio na *internet*: *https://www.cm-arouca.pt* (n.º 2 do art.º 79º da Lei n.º73/2013, de 03/09).

_____

arouca