CÂMARA MUNICIPAL

ANO DE 2024

Documentos de Prestação de Contas

arouca

Pág. Índice geral

11 **Introdução**

17 **Capítulo I – Organização municipal e recursos humanos**

25 **Capítulo II – Reporting Orçamental**
27 2.1 – Execução e evolução da política orçamental
27 2.1.1 – Execução do orçamento
28 2.1.2 – Desvios entre a previsão e a execução da política orçamental
31 2.1.3 – Receitas e despesas por capítulos de classificação económica
31 2.1.3.1 – Receitas por capítulos de classificação económica
33 2.1.3.2 – Despesas por capítulos de classificação económica
38 2.1.4 – Evolução das receitas e despesas por capítulos de classificação económica
38 2.1.4.1 – Evolução das receitas por capítulos de classificação económica
39 2.1.4.2 – Evolução das despesas por capítulos de classificação económica
40 2.1.5 – Compromissos e responsabilidades para anos seguintes
41 2.1.6 – Relação entre as receitas e as despesas da mesma natureza
43 2.2 – Execução das Grandes Opções do Plano
46 2.3 – Anexo às demonstrações orçamentais

47 **Capítulo III – Reporting de Atividades**

77 **Capítulo IV – Reporting Financeiro**
79 4.1 – Situação económica e financeira
79 4.1.1 – Balanço
82 4.1.2 – Demonstração de Resultados
85 4.1.3 – Alterações no Património Líquido
85 4.1.4 – Fluxos de caixa
86 4.1.5 – Indicadores de gestão
87 4.2 – Evolução da dívida de e a terceiros
87 4.2.1 – De terceiros
88 4.2.2 – A terceiros

92 4.2.3 – Limite da dívida total
94 4.3 – Anexo às demonstrações financeiras

111 **Capítulo V – Contabilidade de Gestão**
113 5.1 – Análises de custos por funções
116 5.2 – Análise de custos por centros de responsabilidade
116 5.3 – Análise de custos desagregados por área de transferência de competências

119 **Conclusão**

Índice de quadros

20 Quadro I – Unidades orgânicas e Subunidades orgânicas – cargos providos
21 Quadro II – Lugares por categorias e por Unidade Orgânica
22 Quadro III – Trabalhadores por carreira/unidade orgânica
23 Quadro IV – Trabalhadores por faixa etária e por categorias
23 Quadro V – Trabalhadores por categoria/género
24 Quadro VI – Trabalhares por género/unidade orgânica
27 Quadro VII – Resumo das receitas
27 Quadro VIII – Resumo das despesas
29 Quadro IX – Desvios das receitas
29 Quadro X – Desvios das despesas
31 Quadro XI – Receitas por classificação económica
33 Quadro XII – Despesas por classificação económica
38 Quadro XIII – Evolução das receitas por classificação económica
39 Quadro XIV – Evolução das despesas por classificação económica
40 Quadro XV – Compromissos e responsabilidades em anos seguintes
41 Quadro XVI – Equilíbrio orçamental
42 Quadro XVII – Relação entre as receitas e despesas
44 Quadro XVIII – Execução financeira das GOP
45 Quadro XIX – Execução material das GOP
79 Quadro XX – Evolução do ativo

80 Quadro XXI – Evolução do passivo
81 Quadro XXII – Evolução do património líquido
82 Quadro XXIII – Rendimentos
83 Quadro XXIV - Gastos
86 Quadro XXV – Indicadores de gestão
87 Quadro XXVI – Evolução da dívida de terceiros
89 Quadro XXVII - Evolução da dívida a terceiros
93 Quadro XXVIII – Limite da dívida total
94 Quadro XXIX – Desagregação de caixa e depósitos
98 Quadro XXX – Ativos intangíveis – variação das amortizações e perdas por imparidades acumuladas
98 Quadro XXXI – Ativos intangíveis – quantia escrituradas e variações do período
99 Quadro XXXII – Ativos intangíveis – adições
99 Quadro XXXIII – Acordos de concessão de serviços
101 Quadro XXXIV – Ativos fixos tangíveis – variação das depreciações e perdas por imparidades acumuladas
102 Quadro XXXV – Ativos fixos tangíveis – quantia escriturada e variações do período
103 Quadro XXXVI – Ativos fixos tangíveis – adições
104 Quadro XXXVII - Ativos fixos tangíveis – diminuições
105 Quadro XXXVIII – Locações financeiras - locatário
106 Quadro XXXIX – Propriedades de investimento – Quantia escriturada e variações do período
106 Quadro XL – Inventários
107 Quadro XLI – Inventários: movimentos do período
108 Quadro XLII – Rendimentos com contraprestação
109 Quadro XLIII – Rendimentos sem contraprestação
110 Quadro XLIV – Provisões
114 Quadro XLV – Custos por funções
116 Quadro XLVI – Custos por centros de responsabilidade
116 Quadro XLVII – Custos por área de transferência de competências

Índice de gráficos

33 Gráfico I – Receitas por classificação económica
37 Gráfico II – Despesas por classificação económica
42 Gráfico III – Relação entre as receitas e despesas
44 Gráfico IV – Execução financeira das GOP
45 Gráfico V - Execução material das GOP
83 Gráfico VI – Rendimentos
84 Gráfico VII – Gastos
88 Gráfico VIII - Evolução da dívida de terceiros
91 Gráfico IX - Evolução da dívida a terceiros
92 Gráfico X – Evolução do endividamento
115 Gráfico XI – Custos por funções
115 Gráfico XII – Custos diretos e indiretos
117 Gráfico XIII – Custos por área de transferência de competências

Índice de anexos

123 **Anexos – Documentos de prestação de contas**

125 Demonstrações orçamentais
127 Anexo I – Demonstração do desempenho orçamental
131 Anexo II – Demonstração de execução orçamental da receita
139 Anexo III – Demonstração de execução orçamental da despesa
149 Anexo IV – Demonstração de execução do PPI
165 Anexo V – Alterações orçamentais da receita
173 Anexo VI – Alterações orçamentais da despesa
185 Anexo VII – Alterações ao PPI
193 Anexo VIII – Operações de tesouraria
203 Anexo IX – Contratação administrativa – Situação dos contratos
209 Anexo X – Contratação administrativa – Adjudicações por tipo de procedimento
213 Anexo XI – Transferências e subsídios - receita
217 Anexo XII – Transferências e subsídios – despesa

243 Demonstrações financeiras
245 Anexo XIII – Balanço
249 Anexo XIV – Demonstração de resultados por natureza
253 Anexo XV – Demonstração das alterações no património líquido
257 Anexo XVI – Demonstração de fluxos de caixa
211 Anexo XVII – Caracterização da entidade
267 Anexo XVIII – Empréstimos obtidos
271 Anexo XIX – Imparidade de ativos

275 Outros Documentos
277 Anexo XX – Síntese das reconciliações bancárias
281 Anexo XXI – Relação nominal de responsáveis
285 Anexo XXII – Declaração: compromissos plurianuais/pagamentos em atraso

291 **Encerramento**

Lista de siglas

ABAAE	Associação Bandeira Azul De Ambiente e Educação
ADRIMAG	Associação de Desenvolvimento Rural Integrado das Serras do Montemuro, Arada e Gralheira
AECA	Associação Empresarial de Cambra e Arouca
AGA	Associação Geoparque Arouca
AGIF	Agência para a Gestão Integrada de Fogos Rurais, I.P.
AMP	Área Metropolitana do Porto
AMR	Atividades Mais Relevantes
AMTSM	Associação de Municípios das Terras de Santa Maria
ANEPC	Autoridade Nacional de Emergência e Proteção Civil
APA	Agência Portuguesa do Ambiente
AVAC	Aquecimento, Ventilação e Ar Condicionado
BUPI	Balcão Único do Prédio
c/c	Conta-corrente
CCDR	Comissão de Coordenação e Desenvolvimento Regional
CCOM	Centro de Coordenação Operacional Municipal
CEFDV	Centro de Emprego e Formação Profissional de Entre Douro e Vouga
CEI	Contrato de Emprego-Inserção
CICCOPN	Centro de Formação Profissional da Indústria da Construção Civil e Obras Públicas do Norte
CPP	Casa das Pedras Parideiras
CTI	Contrato por Tempo Indeterminado
CTR	Contrato a Termo Resolutivo
DAE	Desfibrilhação Automática Externa
DAGRH	Divisão de Administração Geral e Recursos Humanos
DAUDE	Divisão de Ambiente, Urbanismo e Desenvolvimento Económico
DDSCDT	Divisão de Desenvolvimento Social, Cultural, Desportivo e Turístico
DFLP	Divisão de Finanças Locais e Património
DI	Direção Intermédia
DPOT	Divisão de Planeamento e Ordenamento do Território
EB	Escola Básica
EM	Equipa Multidisciplinar

ET	Estação de Transferência
FAM	Fundo de Apoio Municipal
FEDER	Fundo Europeu de Desenvolvimento Regional
FEF	Fundo de Equilíbrio Financeiro
FFD	Fundo de Financiamento da Descentralização
FNAJ	Federação Nacional de Associações Juvenis
FSM	Fundo Social Municipal
GOP	Grandes Opções do Plano
GNR	Guarda Nacional Republicana
GR	Grande Rota
IAPMEI	Agência para a Competitividade e Inovação, I.P.
ICNF	Instituto da Conservação da Natureza e Florestas
IHRU	Instituto de Habitação e Reabilitação Urbana
IMI	Imposto Municipal sobre Imóveis
IMT	Imposto Municipal sobre Transmissões Onerosas de Imóveis
INEM	Instituto Nacional de Emergência Médica
IP	Instituto Público
IPSS	Instituição Particular de Segurança Social
IUC	Imposto Único de Circulação
JI	Jardim-de-Infância
LCPA	Lei dos Compromissos e Pagamentos em Atraso
NEFUP	Núcleo de Etnologia e Folclore da Universidade do Porto
NCP	Norma de Contabilidade Pública
ONU	Organização das Nações Unidas
PAOITI	Plano de Ação das Operações Integradas da Área Metropolitana do Porto Sul
PAPERSU	Plano de Ação Para a Estratégia de Resíduos Urbanos
PDM	Plano Diretor Municipal
PERSU	Plano Estratégico para os Resíduos Urbanos
PMAC	Plano Municipal para as Alterações Climáticas
PMIND	Plano Municipal para a Igualdade e Não Discriminação
POCAL	Plano Oficial de Contabilidade das Autarquias Locais
PPI	Plano Plurianual de Investimentos
PR	Pequena Rota
PRR	Plano de Recuperação e Resiliência
PTP	Programa de Transformação da Paisagem
RFALEI	Regime Financeiro das Autarquias Locais e Entidades Intermunicipais

RGGR	Regime Geral de Gestão de Resíduos
RJAL	Regime Jurídico das Autarquias Locais
RJOSAL	Regime Jurídico da Organização dos Serviços das Autarquias Locais
RNI	Rede Nacional de Incubadoras
SNC-AP	Sistema de Normalização Contabilística para as Administrações Públicas
SNS	Serviço Nacional de Saúde
TMB	Tratamento Mecânico e Biológico
UF	União de Freguesias
UNESCO	Organização das Nações Unidas para a Educação, a Ciência e a Cultura

INTRODUÇÃO

INTRODUÇÃO

De acordo com o previsto na al. l) do n.º 2 do art.º 25º e al. i) do n.º 1 do art.º 33º do Regime Jurídico das Autarquias Locais, aprovado em anexo à Lei n.º 75/2013, de 12 de setembro, bem como no n.º 1 do artigo 76º da Lei das Finanças Locais, aprovada pela Lei n.º 73/2013, de 3 de setembro, na sua atual redação atual, depois de concluído o ano económico e executados os documentos previsionais, compete à Câmara Municipal elaborar e aprovar os documentos de prestação de contas da autarquia e submetê-los à apreciação e votação do órgão deliberativo na sessão ordinária do mês de abril do ano seguinte àquele a que tais documentos dizem respeito.

De igual modo, estes documentos de prestação de contas devem ser enviados ao Tribunal de Contas, até ao dia 30 de abril, para efeito de fiscalização sucessiva, independentemente da sua apreciação e votação pela Assembleia Municipal, – n.º 4 do artigo 52º da Lei nº 98/97, de 26 de agosto, alterada e republicada pela Lei n.º 48/06, de 29 de agosto.

Os documentos de prestação de contas são remetidos ao órgão deliberativo para apreciação juntamente com a certificação legal e o parecer sobre as mesmas, apresentados pelo revisor oficial de contas ou sociedade de revisores oficiais de contas, nos termos previstos nos art.º 76.º e 77.º, da Lei n.º 73/2013, de 3 de setembro, documentos que serão juntos ao processo, para serem presentes àquele órgão, logo que a sociedade de revisores oficiais de contas VL Santos & Associados - SROC, S.A., com sede em Vila Nova de Ourém, nomeada pela Assembleia Municipal, em sessão realizada em 27 de junho de 2014, se pronuncie sobre os documentos de prestação de contas apresentados pela Câmara Municipal.

A prestação de contas que ora se apresenta foi organizada e documentada tendo por base as normas previstas no Sistema de Normalização Contabilística para as Administrações Públicas (SNC-AP), aprovado pelo Decreto-Lei n.º 192/2015, de 11 de setembro.

Foram também observadas as instruções do Tribunal de Contas aprovadas pela Instrução n.º 1/2019, de 6 de março, assim como a Resolução n.º 4/2024, de 23 de dezembro de 2024.

De acordo com o referido SNC-AP, os documentos de prestação de contas a apresentar assentam nos três subsistemas que o constituem:

- ✓ Contabilidade orçamental;
- ✓ Contabilidade financeira;
- ✓ Contabilidade de gestão.

A **Contabilidade Orçamental** visa permitir um registo pormenorizado do processo orçamental e trata os seguintes aspetos – NCP26 do SNC-AP:

a) Desempenho orçamental;

b) Execução orçamental da receita;

c) Execução orçamental da despesa;

d) Execução do Plano Plurianual de Investimentos (PPI);

e) Anexo às demonstrações orçamentais.

A **Contabilidade Financeira** tendo por base as normas internacionais de contabilidade pública, permite registar as transações e outros eventos que afetam a posição financeira, o desempenho financeiro e os fluxos de caixa de uma determinada entidade. Tem como referência a seguinte matéria – NCP1 do SNC-AP:

a) Balanço;

b) Demonstração de resultados por natureza;

c) Demonstração das alterações no património líquido;

d) Demonstração dos fluxos de caixa;

e) Anexo às demonstrações financeiras.

Por sua vez, a **Contabilidade de Gestão** permite avaliar o resultado das atividades e projetos que contribuem para a realização das políticas públicas e o cumprimento dos objetivos em termos de serviços a prestar aos cidadãos. Trata os seguintes aspetos – NCP27 do SNC-AP:

a) Custos diretos e indiretos de cada bem, serviço ou atividade;

b) Custos diretos e indiretos por funções;

c) Custos por centros de responsabilidade.

O capítulo I deste documento oferece uma visão geral da estrutura organizacional dos serviços municipais e dos recursos humanos de que a autarquia dispõe para levar a cabo as suas atribuições.

No capítulo II, procede-se à análise da execução e evolução da política orçamental e das Grandes Opções do Plano (GOP) - constituídas pelo Plano Plurianual de Investimentos (PPI) e pelas Atividades Mais Relevantes (AMR) -, tendo em conta a execução do orçamento, dos desvios entre a previsão e a execução orçamental, as receitas e despesas por classificação económica, a evolução das receitas e das despesas por classificação económica, compromissos e responsabilidades para anos seguintes, a relação entre as receitas e as despesas da mesma natureza e a execução das Grandes Opções do Plano, quer no domínio da execução financeira quer no campo da execução material.

No capítulo III, apresenta-se um reporte das atividades mais relevantes desenvolvidas pelo Município no ano de 2024.

No capítulo IV, dá-se conhecimento da situação económica e financeira do Município, da evolução da dívida de e a terceiros e do anexo às demonstrações financeiras.

No capítulo V, aborda-se a contabilidade de gestão, procedendo-se à análise dos custos por funções e por centros de responsabilidade.

CAPÍTULO I

ORGANIZAÇÃO MUNICIPAL E RECURSOS HUMANOS

CAPÍTULO I – ORGANIZAÇÃO MUNICIPAL E RECURSOS HUMANOS

1.1. ORGANIZAÇÃO MUNICIPAL

A eficiência e a proximidade aos cidadãos são os pilares fundamentais que orientam a organização municipal de Arouca. Implementada a partir de 1 de janeiro de 2023, a estrutura orgânica do município segue um modelo hierarquizado, composto por cinco unidades orgânicas flexíveis. Essa estrutura, baseada em divisões e unidades, além de um Gabinete de Apoio Pessoal, visa promover a unidade de ação, a desburocratização e a otimização dos recursos públicos, garantindo ao mesmo tempo uma maior eficácia na prestação de serviços e uma participação ativa dos cidadãos.

1.1.1 ESTRUTURA HIERARQUIZADA

A adoção desse modelo reflete o compromisso da autarquia com a melhoria contínua dos serviços prestados à comunidade, buscando sempre a excelência na gestão municipal.

Estrutura hierarquizada

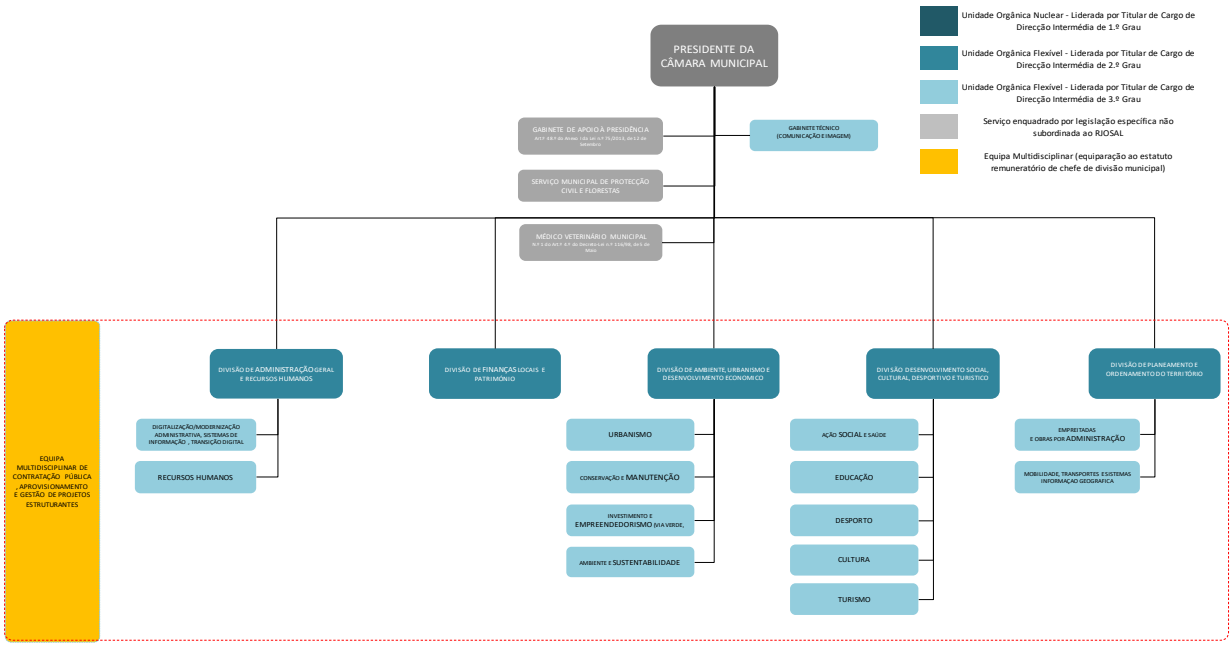

FICHA

MODELO DE ESTRUTURA MISTA	
ESTRUTURA NUCLEAR	0 UNIDADES ORGÂNICAS NUCLEARES
	0 DIREÇÕES MUNICIPAIS
	0 DEPARTAMENTOS MUNICIPAIS
ESTRUTURA FLEXÍVEL	20 UNIDADES ORGÂNICAS FLEXÍVEIS
	5 DIVISÕES MUNICIPAIS
	14 UNIDADE MUNICIPAL (DI 3.º Grau)
	0 SERVIÇOS MUNICIPAIS (DI 4.º Grau)
	0 NÚCLEO MUNICIPAL (DI 5.º Grau)
	1 EQUIPA MULTIDISCIPLINAR (ETCDI 2.º grau)
	2 SUBUNIDADES ORGÂNICAS

A conformação da estrutura interna das unidades orgânicas e respetivo mapa de pessoal contempla cinco unidades orgânicas ao nível de Divisões Municipais, catorze subunidades orgânicas ao nível de Unidades Municipais, sendo que das catorze subunidades orgânicas, cinco encontram-se providas,

Quadro I – Unidades orgânicas e Subunidades orgânicas – Cargos providos

TIPO DE CARGO	DESIGNAÇÃO DO CARGO DIRIGENTE
Cargos de direção intermédia de 2.º Grau	Chefe da Divisão de Administração Geral e Recursos Humanos
	Chefe da Divisão de Finanças Locais e Património
	Chefe da Divisão de Ambiente, Urbanismo e Desenvolvimento Económico
	Chefe da Divisão de Desenvolvimento Social, Cultural, Desportivo e Turístico
	Chefe da Divisão de Planeamento e Ordenamento do Território
Cargos de direção intermédia de 3.º Grau	Chefe de Unidade de Digitalização / modernização administrativa, sistemas de informação, transição digital e proteção de dados
	Chefe de Unidade de Conservação e Manutenção
	Chefe de Unidade de Ação social e Saúde
	Chefe de Unidade de Desporto
	Chefe de Unidade de Educação

1.2. RECURSOS HUMANOS

1.2.1. RECURSOS HUMANOS: ESTRATÉGIA E EFICIÊNCIA NA GESTÃO DE PESSOAS

No âmbito da nossa missão, atribuições e dos projetos delineados, a gestão de recursos humanos desempenha um papel fundamental na Autarquia de Arouca. Com base nas competências das unidades orgânicas e nos recursos financeiros disponíveis, planeamos detalhadamente as atividades a desenvolver em cada exercício orçamental, refletindo esse planeamento no nosso mapa de pessoal.

Em 31 de dezembro de 2024, o mapa de pessoal registava um total de 475 postos de trabalho, dos quais 371 estavam providos.

Ressalva-se que, dos postos de trabalho providos, constam postos de trabalhos cativos pelo facto dos seus titulares estarem, a essa data, a exercer funções em Comissão de Serviço em cargos dirigentes (10 lugares), a exercer funções em regime de cedência de interesse público (5 lugares), em mobilidade interna ainda não consolidada (11 lugares) e a exercer funções de Chefe de Equipa (1 lugar).

No decorrer do ano de 2024 verificou-se a entrada de 22 trabalhadores e a saída de 6 trabalhadores, (2 por aposentação, 3 por exoneração e 1 por falecimento).

Em termos de recursos humanos o mapa de pessoal traduz o indispensável para assegurar o desenvolvimento das atividades que, momento, a autarquia se propõe levar a efeito, sendo os lugares vagos preenchidos à medida das necessidades tendo em conta a existência de cabimento e a sustentabilidade futura das respetivas despesas.
Assim, o mapa de pessoal não é mero um documento, mas sim uma ferramenta essencial de planeamento e gestão. Resulta de um diagnóstico cuidadoso das necessidades das diversas unidades orgânicas e serviços, visando alcançar os objetivos que estabelecemos, em total consonância com a missão da autarquia e em conformidade com os recursos financeiros disponíveis.

Quadro II – Lugares por categorias e por Unidade Orgânica

Categoria	Lugares			Total
	Ocupado	Cativo	Vago	
Assistente operacional	210	8	81	299
Assistente Técnico	62	6	10	78
Chefe de Equipa	1			1
Chefe de Gabinete			1	1
Coordenador Municipal de Proteção Civil	1			1
Dirigente	10		8	18
Especial - Fiscalização	2		1	3
Especial - Informática	2			2
Não revista	1			1
Técnico Superior	57	11	30	98
Total	**346**	**25**	**131**	**502**

Quadro III – Trabalhadores por categoria/unidade orgânica

Unidade Orgânica	Categoria									Total
	Assist. Operac.	Assist. Técn.	Chefe de Equipa	Coord. Municip. Proteç. Civil	Dirigente	Especial – Fiscaliz.	Especial – Informát.	Não revista	Técnico Superior	
Divisão de Administração Geral e Recursos Humanos	**2**	**8**			**2**		**2**		**6**	**20**
DAGRH	2	8			1				5	**16**
Unidade de digitalização / modern. Administ., sistemas de informação, transição digital e proteção de dados					1		2		1	**4**
Divisão de Ambiente, Urbanismo e Desenvolvimento Económico	44	6			2	2			8	**62**
DAUDE	36	6			1	2			6	**51**
Unidade de Conservação e Manutenção	8				1				2	**11**
Divisão de Desenvolvimento Social, Cultural, Desportivo e Turístico	133	43			4			1	32	**213**
DDSCDT	6	13			1				15	**35**
Unidade de Ação Social e Saúde	10	2			1				8	**21**
Unidade de Desporto	7	8			1				8	**24**
Unidade de Educação	110	20			1			1	1	**133**
Divisão de Finanças Locais e Património		5			1				3	**9**
Divisão de Planeamento e Ordenamento do Território	39	4			1				17	**61**
Equipa Multidisciplinar de contratação pública, aprov. e gestão de projetos estruturantes		2	1						2	**5**
Serviço Municipal de Proteção Civil e Florestas				1						**1**
Total	**218**	**68**	**1**	**1**	**10**	**2**	**2**	**1**	**68**	**371**

De seguida, apresentam-se os quadros que evidenciam o enquadramento dos postos de trabalho ocupados no mapa de pessoal do Município.

Quadro IV – Trabalhadores por faixa etária e por categorias

Categoria	Faixa Etária					Total
	25 a 34	35 a 44	45 a 54	55 a 64	65 ou mais	
Assistente operacional	20	34	70	81	13	**218**
Assistente Técnico	12	10	27	18	1	**68**
Chefe de Equipa			1			**1**
Coordenador Municipal de Proteção Civil			1			**1**
Dirigente		3	4	3		**10**
Especial - Fiscalização	1			1		**2**
Especial - Informática	1			1		**2**
Não revista				1		**1**
Técnico Superior	24	22	15	6	1	**68**
Total	**58**	**69**	**118**	**111**	**15**	**371**

Quadro V – Trabalhadores por categorias/género

Categoria	Género		Total
	f	m	
Assistente operacional	138	80	**218**
Assistente Técnico	49	19	**68**
Chefe de Equipa	1	0	**1**
Coordenador Municipal de Proteção Civil	0	1	**1**
Dirigente	6	4	**10**
Especial - Fiscalização	1	1	**2**
Especial - Informática	0	2	**2**
Não revista	1	0	**1**
Técnico Superior	47	21	**68**
Total	**243**	**128**	**371**

Quadro VI – Trabalhadores por género/unidade orgânica

Unidade orgânica/Serviços	Género		Total
	f	m	
DAGRH - Divisão de Administração Geral e Recursos Humanos	11	9	**20**
DAUDE - Divisão de Ambiente, Urbanismo e Desenvolvimento Económico	26	36	**62**
DDSCDT - Divisão de Desenvolvimento Social, Cultural, Desportivo e Turístico	176	37	**213**
DFLP - Divisão de Finanças Locais e Património	8	1	**9**
DPOT - Divisão de Planeamento e Ordenamento do Território	18	43	**61**
EM - Equipa Multidisciplinar de contratação pública, aprovisionamento e gestão de projetos estruturantes	4	1	**5**
Serviço Municipal de Proteção Civil e Florestas	0	1	**1**
Total	**243**	**128**	**371**

1.2.2. MEDICINA NO TRABALHO

No ano de 2024, foram realizadas 345 consultas no âmbito da medicina no trabalho, por forma a prevenir os riscos de saúde ocupacional.

Do total de consultas realizadas registam-se 36 exames de admissão, 251 exames periódicos e 28 exames ocasionais.

Os exames ocasionais efetuados estão, na sua maioria relacionados a regressos ao serviço após ausências por doença superiores a 30 dias.

1.2.3. FORMAÇÃO: INVESTIMENTO NO DESENVOLVIMENTO PROFISSIONAL

O Município de Arouca coloca uma ênfase significativa no contínuo desenvolvimento profissional dos seus trabalhadores, evidenciado pelo total de 2755,25 horas de formação interna e externa no último ano. Este compromisso substancial com a formação abrange todas as carreiras, desde dirigentes intermédios a técnicos superiores e assistentes técnicos, entre outras.

Estes elementos sintetizam a estrutura organizacional, os recursos humanos, a medicina no trabalho e os programas de formação do Município de Arouca, destacando o investimento estratégico na capacitação contínua dos seus colaboradores como uma prioridade essencial para a excelência e inovação dos serviços municipais.

CAPÍTULO II

REPORTING ORÇAMENTAL

CAPÍTULO II – REPORTING ORÇAMENTAL

2.1. EXECUÇÃO E EVOLUÇÃO DA POLÍTICA ORÇAMENTAL

2.1.1. EXECUÇÃO DO ORÇAMENTO

O orçamento da receita e da despesa do ano em análise, bem como as modificações que lhe foram introduzidas durante a sua execução constam deste processo nos anexos V e VI, respetivamente. Os resultados da sua execução são evidenciados nos anexos II e III, deste mesmo processo.

Tendo em consideração a sua natureza económica, o nível de execução orçamental das receitas e das despesas, apresenta em termos globais os seguintes resultados:

Quadro VII - Resumo das receitas

RECEITAS							
Natureza	Previstas	Corrigidas	Arrecadadas	Diferenças			
				Previstas		Corrigidas	
				Valor	%	Valor	%
Correntes	22 986 800,00	23 978 100,00	23 823 809,47	837 009,47	3,64	-154 290,53	-0,64
Capital	8 388 000,00	7 396 700,00	4 066 629,21	-4 321 370,79	-51,52	-3 330 070,79	-45,02
Total	31 374 800,00	31 374 800,00	27 890 438,68	-3 484 361,32	-11,11	-3 484 361,32	-11,11

Quadro VIII - Resumo das despesas

DESPESAS							
Natureza	Previstas	Corrigidas	Realizadas	Diferenças			
				Previstas		Corrigidas	
				Valor	%	Valor	%
Correntes	22 092 200,00	25 253 519,85	19 359 278,70	-2 732 921,30	-12,37	-5 894 241,15	-23,34
Capital	9 282 600,00	14 900 100,00	6 408 437,69	-2 874 162,31	-30,96	-8 491 662,31	-56,99
Total	31 374 800,00	40 153 619,85	25 767 716,39	-5 607 083,61	-17,87	-14 385 903,46	-35,83

Da análise dos quadros VII e VIII resulta que a execução orçamental no ano da gerência, em relação ao inicialmente previsto, atingiu cerca de 89% ao nível da receita e mais de 82% ao nível da despesa.

Enquanto documento de natureza meramente previsional, o orçamento municipal traduz a previsão inicial das receitas a cobrar e das despesas a realizar durante um determinado período de tempo, sujeito a acontecimentos alheios que possam influenciar a sua execução. A maior parte do seu financiamento advém de fontes externas, sendo que a sua maior ou menor variação face ao valor inicialmente previsto, condiciona, na respetiva medida, o nível de execução da despesa. Daí que há, como sempre houve, receitas que não chegam a arrecadar-se no ano da gerência, ou que nunca chegam a arrecadar-se, e despesas que, consequentemente, ficam por realizar.

O quadro VII mostra-nos que dos €31.374.800,00 de receita inicialmente previstos o Município arrecadou €27.890.438,68, o que corresponde a uma taxa de execução de cerca de 89%. Por seu turno, o quadro VIII revela-nos que a despesa atingiu mais de 82% do inicialmente previsto, ou seja, que perante igual previsão de €31.374.800,00 realizaram-se despesas no valor de €25.767.716,39.

No entanto, se tivermos em consideração todas as alterações e revisões a que o orçamento foi sujeito ao longo do ano, verifica-se que a execução da despesa em relação às dotações corrigidas é de mais de 64%.

Deste modo, conformou-se o nível de execução orçamental das despesas aos recursos efetivamente disponíveis, garantindo-se assim uma gestão de tesouraria equilibrada e a saúde financeira das finanças municipais.

Mesmo assim, considerando a natureza deste instrumento de gestão e os condicionalismos que o norteiam, poder-se-á concluir que o orçamento municipal, no ano em análise, atingiu um grau de execução muito significativo.

2.1.2. DESVIOS ENTRE A PREVISÃO E A EXECUÇÃO DA POLÍTICA ORÇAMENTAL

Analisando os quadros IX e X que se seguem, conjuntamente com os elementos que constam nos anexos II e III, obtêm-se os desvios verificados entre as receitas e despesas previstas inicialmente e as dotações corrigidas, com as efetivamente arrecadadas e realizadas por cada um dos capítulos da classificação económica.

Quadro IX - Desvios das receitas

RECEITAS							
Class.económica	Previstas	Corrigidas	Arrecadadas	Diferenças			
				Previstas		Corrigidas	
				Valor	%	Valor	%
01-Impostos diretos	3 455 500,00	3 455 500,00	4 381 135,32	925 635,32	26,79	925 635,32	26,79
02-Impostos indiretos	1 200,00	1 200,00	1 253,20	53,20	4,43	53,20	4,43
04-Taxas,multas e outras penalidades	209 500,00	209 500,00	300 933,55	91 433,55	43,64	91 433,55	43,64
05-Rendimentos de propriedade	995 100,00	995 100,00	860 125,44	-134 974,56	-13,56	-134 974,56	-13,56
06-Transferências correntes	15 104 400,00	16 095 700,00	15 645 992,83	541 592,83	3,59	-449 707,17	-2,79
07-Venda de bens e serv.correntes	2 679 200,00	2 679 200,00	2 279 945,94	-399 254,06	-14,90	-399 254,06	-14,90
08-Outras receitas correntes	541 900,00	541 900,00	354 423,19	-187 476,81	-34,60	-187 476,81	-34,60
Soma das receitas correntes	***22 986 800,00***	***23 978 100,00***	***23 823 809,47***	***837 009,47***	***3,64***	***-154 290,53***	***-0,64***
09-Venda de bens de investimento	178 000,00	178 000,00	184 674,56	6 674,56	3,75	6 674,56	3,75
10-Transferências de capital	8 210 000,00	7 218 700,00	3 881 954,65	-4 328 045,35	-52,72	-3 336 745,35	-46,22
11-Ativos financeiros	0,00	0,00	0,00	0,00	0,00	0,00	0,00
12-Passivos financeiros	0,00	0,00	0,00	0,00	0,00	0,00	0,00
13-Outras receitas de capital	0,00	0,00	0,00	0,00	0,00	0,00	0,00
Soma das receitas de capital	***8 388 000,00***	***7 396 700,00***	***4 066 629,21***	***-4 321 370,79***	***-51,52***	***-3 330 070,79***	***-45,02***
Total das receitas	**31 374 800,00**	**31 374 800,00**	**27 890 438,68**	**-3 484 361,32**	**-11,11**	**-3 484 361,32**	**-11,11**

Quadro X - Desvios das despesas

DESPESAS							
Class.económica	Previstas	Corrigidas	Realizadas	Diferenças			
				Previstas		Corrigidas	
				Valor	%	Valor	%
01-Despesas com pessoal	8 501 100,00	8 411 600,00	7 500 050,39	-1 001 049,61	-11,78	-911 549,61	-10,84
02-Aquisição de bens e serviços	11 576 900,00	13 707 300,00	9 834 950,71	-1 741 949,29	-15,05	-3 872 349,29	-28,25
03-Juros e outros encargos	33 100,00	33 100,00	9 357,85	-23 742,15	-71,73	-23 742,15	-71,73
04-Transferências correntes	1 300 800,00	2 187 800,00	1 618 196,49	317 396,49	24,40	-569 603,51	-26,04
06-Outras despesas correntes	680 300,00	913 719,85	396 723,26	-283 576,74	-41,68	-516 996,59	-56,58
Soma das despesas correntes	***22 092 200,00***	***25 253 519,85***	***19 359 278,70***	***-2 732 921,30***	***-12,37***	***-5 894 241,15***	***-23,34***
07-Aquisição de bens de capital	7 918 300,00	12 230 800,00	5 019 968,84	-2 898 331,16	-36,60	-7 210 831,16	-58,96
08-Transferências de capital	1 131 800,00	2 359 800,00	1 163 322,81	31 522,81	2,79	-1 196 477,19	-50,70
09-Ativos financeiros	500,00	77 500,00	0,00	-500,00	-100,00	-77 500,00	-100,00
10-Passivos financeiros	225 400,00	225 400,00	225 146,04	-253,96	-0,11	-253,96	-0,11
11-Outras despesas de capital	6 600,00	6 600,00	0,00	-6 600,00	-100,00	-6 600,00	-100,00
Soma das despesas de capital	***9 282 600,00***	***14 900 100,00***	***6 408 437,69***	***-2 874 162,31***	***-30,96***	***-8 491 662,31***	***-56,99***
Total geral	**31 374 800,00**	**40 153 619,85**	**25 767 716,39**	**-5 607 083,61**	***-17,87***	**-14 385 903,46**	***-35,83***

Na receita, o rendimento que mais afetou a execução orçamental é o que integra o seguinte capítulo:

- *Transferências de capital* – É o que apresenta o nível de execução mais baixo, em cerca de €4.328.000,00, resultante do atraso de início ou de execução de algumas obras cofinanciadas por fundos comunitários, dado que as transferências são feitas à medida da respetiva execução.

Em contrapartida, o capítulo dos *Impostos diretos* regista um acréscimo de cerca de €925.000,00, fruto do aumento dos impostos municipais cobrados diretamente pela administração fiscal.

Por sua vez, a realização da despesa ficou também aquém do inicialmente previsto em cerca de 18%, seguindo a trajetória da receita, em obediência ao princípio do equilíbrio financeiro e da boa gestão municipal.

Neste domínio, o desvio ocorreu essencialmente nas despesas suportadas pelos seguintes capítulos:

- *Aquisição de bens de capital*, com um diferencial de €2.898.331,16, para menos, devido, fundamentalmente, ao atraso em obras em curso, com alguma dimensão e ou complexidade, tais como as da Requalificação da Unidade de Saúde de Chave, a remodelação de edifícios no âmbito do projeto do Plano de Ação para as Comunidades Desfavorecidas, das obras incluídas no projeto da Estratégia Local de Habitação e da Recuperação e Valorização dos Viveiros da Granja, sendo este facto, aliás, o que mais contribui para o desvio verificado entre a totalidade das receitas previstas e a das efetivamente arrecadadas.

- *Aquisição de bens e serviços,* também apresenta um desvio significativo, ficando aquém do previsto em €1.741.949,29, contabilizados principalmente nas rubricas que suportam a aquisição de combustíveis e lubrificantes, a aquisição de refeições confecionadas, a aquisição de bens para prémios, condecorações e ofertas, a aquisição de outros bens, a aquisição de serviços de limpeza e higiene, a conservação de bens, as comunicações, os transportes, os estudos, pareceres, projetos e consultadoria, os outros trabalhos especializados e os outros serviços.

- *Despesas com pessoal,* com um gasto inferior ao previsto no montante de €1.001.049,61, na sua maior parte fruto da passagem à situação de aposentados de alguns trabalhadores da autarquia, à rescisão de contratos de trabalho e por não terem sido concluídos alguns processos de recrutamento previstos para o ano da gerência.

Ao contrário, o capítulo das *Transferências correntes* superou o valor inicialmente previsto, em €317.396,49, devido à definição de financiamento de algumas ações previstas nas GOP através do saldo do anterior e ao reforço de comparticipação nas despesas de funcionamento de algumas instituições, tais como os Bombeiros Voluntários de Arouca e outras associações de cariz social, associações de âmbito cultural e associações de âmbito desportivo.

2.1.3. RECEITAS E DESPESAS POR CAPÍTULOS DA CLASSIFICAÇÃO ECONÓMICA

Os quadros XI e XII que se seguem evidenciam, respetivamente, o peso de cada um dos capítulos das receitas e das despesas por classificação económica, em relação ao total arrecadado e realizado.

2.1.3.1 RECEITAS POR CAPITULOS DA CLASSIFICAÇÃO ECONÓMICA

Quadro XI - Receitas por classificação económica

RECEITAS		
2024		%
01-Impostos diretos	4 381 135,32	15,71
02-Impostos indiretos	1 253,20	0,00
04-Taxas,multas e outras penalidades	300 933,55	1,08
05-Rendimentos de propriedade	860 125,44	3,08
06-Transferências correntes	15 645 992,83	56,10
07-Venda de bens e serv.correntes	2 279 945,94	8,17
08-Outras receitas correntes	354 423,19	1,27
Soma rec.correntes	**23 823 809,47**	**85,42**
09-Venda de bens de investimento	184 674,56	0,66
10-Transferências de capital	3 881 954,65	13,92
11-Ativos financeiros	0,00	0,00
12-Passivos financeiros	0,00	0,00
13-Outras receitas de capital	0,00	0,00
Soma rec.capital	**4 066 629,21**	**14,58**
Total	**27 890 438,68**	**100,00**

A receita arrecadada totaliza €27.890.438,68, sendo que deste montante €23.823.809,47 correspondem a receita corrente e €4.066.629,21 a receita de capital. A sua desagregação pelas diversas rubricas da classificação económica é evidenciada no "Anexo II – Demonstração de execução orçamental da receita".

Nas receitas correntes, assumem o maior peso as *Transferências correntes*. Estas correspondem a mais de 56% do total da receita e de mais 65% da receita corrente. Como as contas demonstram e sempre temos referido as transferências do Orçamento de Estado destinadas a financiar a atividade corrente municipal, designadamente a título do Fundo de Equilíbrio Financeiro (FEF), do Fundo Social Municipal (FSM) e do Fundo de Financiamento da Descentralização (FFD), são as que mais contribuem para estas percentagens, o que reflete, como repetidamente temos referido, o estado de submissão e de dependência financeira do município neste domínio.

O capítulo dos *Impostos diretos* integra, essencialmente, três impostos municipais e a derrama. No seu conjunto, este capítulo contabiliza apenas 15,71% das receitas, sendo que cada um deles aloca ao orçamento:

- Imposto Municipal sobre Imóveis (IMI), 5,91%;
- Imposto Único de Circulação (IUC), 2,36%;
- Imposto Municipal sobre Transmissões Onerosas de Imóveis (IMT), 4,55%;
- Derrama, 2,88%.

Os *Rendimentos de propriedade* alcançaram 3,08% da receita global, preenchidos, essencialmente, pelo valor da renda devida pela concessão da rede elétrica ao distribuidor público, pelos dividendos distribuídos pelas entidades participadas e pelos juros de depósitos obtidos em instituições bancárias.

A *Venda de bens e prestação de serviços correntes* arrecadou 8,17% das receitas. Na sua maioria, correspondem a taxas e preços cobrados pelos serviços prestados pelo Município no âmbito da recolha dos resíduos sólidos, da utilização do complexo desportivo municipal, das piscinas de Escariz, dos parques de estacionamento, do funcionamento das cantinas escolares e do acesso aos Passadiços do Paiva e à Ponte 516 Arouca.

Em termos de receitas de capital, o Orçamento Municipal foi financiado, na quase totalidade, pelo capítulo das *Transferências de Capital,* assumindo 13,92% do total das receitas e 95,46% das receitas da mesma natureza. As transferências provenientes do Orçamento do Estado, através dos Fundos Municipais, contribuíram com €1.935.014,41, incluindo a transferência prevista no art.º 35º, n.º 3 da Lei 73/2013, de 9 de setembro, sendo que os restantes €1.946.940,24 resultaram de comparticipações contratualizadas e atribuídas no âmbito de programas comunitários.

A *Venda de bens de investimento,* por sua vez, contribui com 0,66% do total das receitas.

Esta análise permite-nos aferir o grau de submissão e de dependência financeira do Município e quão exíguas são as receitas próprias para satisfazer as necessidades sentidas pelas freguesias e respetivas populações. Nestas circunstâncias, sendo o financiamento próprio muito reduzido, significa que a taxa de execução das ações e projetos a realizar está sempre dependente do grau de financiamento obtido junto de fontes externas, seja através do Orçamente de Estado, seja ao abrigo de contratos de financiamento de âmbito comunitário.

O gráfico que se segue dá-nos a perspetiva global da origem dos recursos que financiam o orçamento municipal.

Gráfico I - Receitas por classificação económica

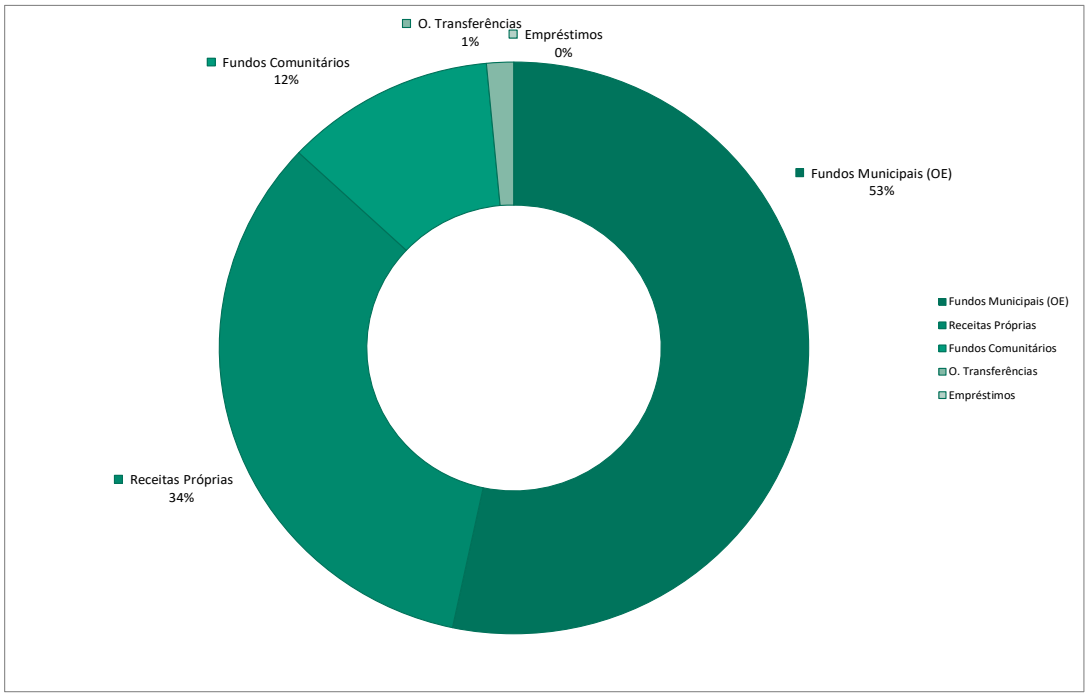

2.1.3.2 DESPESAS POR CAPÍTULOS DA CLASSIFICAÇÃO ECONÓMICA

Quadro XII - Despesas por classificação económica

DESPESAS		
2024		%
01-Pessoal	7 500 050,39	29,11
02-Aquisição de bens e serviços correntes	9 834 950,71	38,17
03-Juros e outros encargos	9 357,85	0,04
04-Transferências correntes	1 618 196,49	6,28
06-Outras despesas correntes	396 723,26	1,54
Soma despesas correntes	**19 359 278,70**	**75,13**
07-Aquisição de bens de capital	5 019 968,84	19,48
08-Transferências de capital	1 163 322,81	4,51
09-Ativos financeiros	0,00	0,00
10-Passivos financeiros	225 146,04	0,87
11-Outras despesas de capital	0,00	0,00
Soma despesas capital	**6 408 437,69**	**24,87**
Total	**25 767 716,39**	**100,00**

Do total das despesas realizadas no ano da gerência, €19.359.278,70 correspondem a despesas correntes e €6.408.437,69 a despesas de capital.

A sua desagregação por rubrica da classificação económica consta no "Anexo III – Demonstração de execução orçamental da despesa".

No âmbito das despesas correntes, a rubrica das despesas com o *Pessoal* absorve €7.500.050,39, ou seja, o valor equivalente a 29,11% do montante global da despesa.

As despesas com a *Aquisição de bens e serviços correntes*, no montante de €9.834.950,71, assume a maior fatia das despesas, representando mais de 38% da despesa total.

A *Aquisição de bens* contribuiu, neste capítulo, com €1.684.879,12, principalmente com a aquisição de bens de consumo, onde se incluem, entre outros, os combustíveis e lubrificantes (€256.906,94), refeições confecionadas para as cantinas escolares (€630.491,07), os bens para oferecer (€56.703,62), designadamente os bens atribuídos no âmbito do Regulamento de Concessão de Prestações de Natureza Social, da representação municipal e de ações de caráter socioeducativo, e ainda outros bens (€612.558,67), tais como todo o material adquirido para conservação das vias de comunicação, de jardins, de edificações e de outras infraestruturas públicas municipais.

Por seu turno, a *Aquisição de serviços*, onerou o orçamento com o montante de €8.150.071,59. Este valor foi preenchido pelas despesas realizadas por conta das rúbricas que compõem este capítulo evidenciadas no referido anexo III.

As despesas que mais oneram esta capítulo foram realizadas no âmbito dos seguintes serviços:

- Encargos das instalações, no valor de €1.111.968,33, onde se incluem as despesas com a aquisição de gás, água e energia elétrica consumida nos diversos edifícios e equipamentos municipais;

- Serviços de limpeza e higiene, com serviços prestados no âmbito da limpeza de edifícios, instalações e equipamentos municipais, no valor de €361.133,70;

- A prestação de serviços de conservação de bens, nomeadamente de vias de comunicação, edifícios municipais, maquinaria, material de transporte e outros equipamentos municipais, no valor de €518.942,90;

- A locação de edifícios, no valor de €23.756,31, que inclui a despesa com as rendas de edifícios utilizados pela autarquia;

- Locação de outros bens, no montante de €64.276,80, onde se inserem, entre outras, as despesas com as rendas dos terrenos para parques de estacionamento junto aos Passadiços do Paiva e com a locação de monoblocos pré-fabricados;

- As comunicações, no montante de €43.761,40, onde se incluem as despesas com a comunicação via postal, com os telefones fixos e móveis e com as ligações à Internet;

- Os transportes, no valor de €513.211,30, afeto na sua quase totalidade aos transportes escolares;
- Os seguros de bens móveis e imóveis, no montante de €80.566,26;
- Os estudos, pareceres, projetos e consultadoria, no valor de €177.689,52, contemplando, designadamente, estudos e projetos elaborados por entidades externas, serviços jurídicos, serviços de peritagem e de avaliações de terrenos e desenvolvimento de trabalhos no âmbito do software e da comunicação digital;
- A publicidade, nomeadamente com publicações obrigatórias, no montante de €50.298,60;
- A vigilância e segurança, no valor de €211.737,60, onde se inserem as despesas no âmbito da delegação de competências na área da Saúde, bem como as inerentes aos eventos organizados pelo Município;
- Assistência técnica, na importância de €129.062,33, fundamentalmente no domínio do software e do hardware e equipamentos de reprodução municipais;
- Os trabalhos especializados, no montante de €104.357,16, onde se contabilizam, entre outros, serviços de análises da água das piscinas municipais, atualizações às aplicações informáticas em uso nos serviços da autarquia, manutenção de sistemas de climatização de edifícios e manutenção dos sistemas AVAC instalados nos equipamentos.
- Os encargos de cobrança, no valor de €102.976,57, pagos, essencialmente, aos serviços centrais do Estado pela cobrança de impostos municipais;
- E outros serviços, rubrica de caráter residual por onde são processadas as despesas que não tenham enquadramento em qualquer uma das rubricas específicas, no montante de €4.608.840,04, onde se incluem, designadamente, a aquisição de energia elétrica para iluminação pública, os serviços prestados pelos monitores afetos à atividade desenvolvida no complexo desportivo de Arouca e nas piscinas de Escariz, os serviços de recolha, transporte e tratamento de resíduos sólidos urbanos e os encargos com os controladores e guias dos Passadiços do Paiva e da Ponte 516 Arouca.

As despesas registadas na rubrica dos juros e outros encargos ficaram-se pelos €9.357,85, consubstanciando os juros da dívida pública €6.051,49, valor que corresponde a apenas 0,04% do total da despesa da autarquia.

As *Transferências correntes* orçam em €1.618.196,49, representando 6,28% do total das despesas e 8,36% do total das despesas da respetiva natureza. A maior parte destas transferências foi realizada a favor de associações de pais, para financiamento de atividades de animação de apoio à família e do serviço de refeições escolares, de associações de caráter social, cultural e desportivo, da Associação Geoparque de Arouca (AGA), da Área Metropolitana do Porto (AMP), da Associação de Municípios Terras de Santa Maria (AMTSM), das freguesias, de pessoas individuais, a titulo de concessão de bolsas de

estudo, de famílias em situação de carência extrema e no âmbito de Contratos de Emprego-Inserção – CEI.

O capítulo das *Outras despesas correntes,* no valor de €396.723,26, para além das despesas com a criação/manutenção das faixas de gestão de combustível para defesa de pessoas e bens e das restituições de impostos e taxas, contabiliza também todas as despesas correntes que não tenham enquadramento em qualquer outra classificação económica.

Já as despesas de capital atingiram, como já se referiu, o montante de €6.408.437,69.

Aqui, o capítulo de *Aquisição de bens de capital* foi o que contabilizou a sua maior parte, €5.019.968,84, contribuindo com 78,33% no que concerne ao total das despesas de capital e com 19,48% para o valor global da despesa.

Este valor foi afeto ao financiamento de diversos investimentos levados a cabo pela autarquia, nomeadamente nos seguintes domínios:

- Terrenos, no valor de €84.109,09;
- Habitações, no valor de €1.554.427,24;
- Edifícios escolares, no valor de €283.428,36;
- Outros edifícios, no valor de €340.335,01;
- Viadutos, arruamentos e obras complementares, no valor de €197.145,87;
- Instalações desportivas e recreativas, no valor de €176.674,91;
- Viação rural, no valor de €1.442.030,38;
- Outras construções, no montante de €488.267,27;
- Material de transporte, no valor de €47.507,91;
- Equipamento informático, no valor de €46.552,99;
- Software, no valor de €4.182,68;
- Equipamento administrativo, no valor €36.026,65;
- Equipamento básico, no valor de €283.900,36;
- Outros investimentos, no valor de €4.440,30.

As *Transferências de capital* oneraram a despesa com €1.163.322,81, o que corresponde a 4,51% do orçamento executado e a 18,15% do montante das despesas da mesma natureza.

Estas transferências foram realizadas, na sua esmagadora maioria, a título de comparticipação em investimentos levados a cabo por juntas de freguesia (€998.834,64) e por instituições sem fins lucrativos no domínio da ação social (€29.719,21).

O capítulo de *Passivos financeiros* suportou €225.146,04 de despesa, toda ela realizada com a amortização de empréstimos obtidos a médio e longo prazo, no estrito cumprimento dos calendários e contratos estabelecidos, tendo atingido todos eles o seu terminus no decurso do ano da gerência.

O gráfico seguinte representa o peso de cada uma das despesas por capítulo da classificação económica.

Gráfico II - Despesas por classificação económica

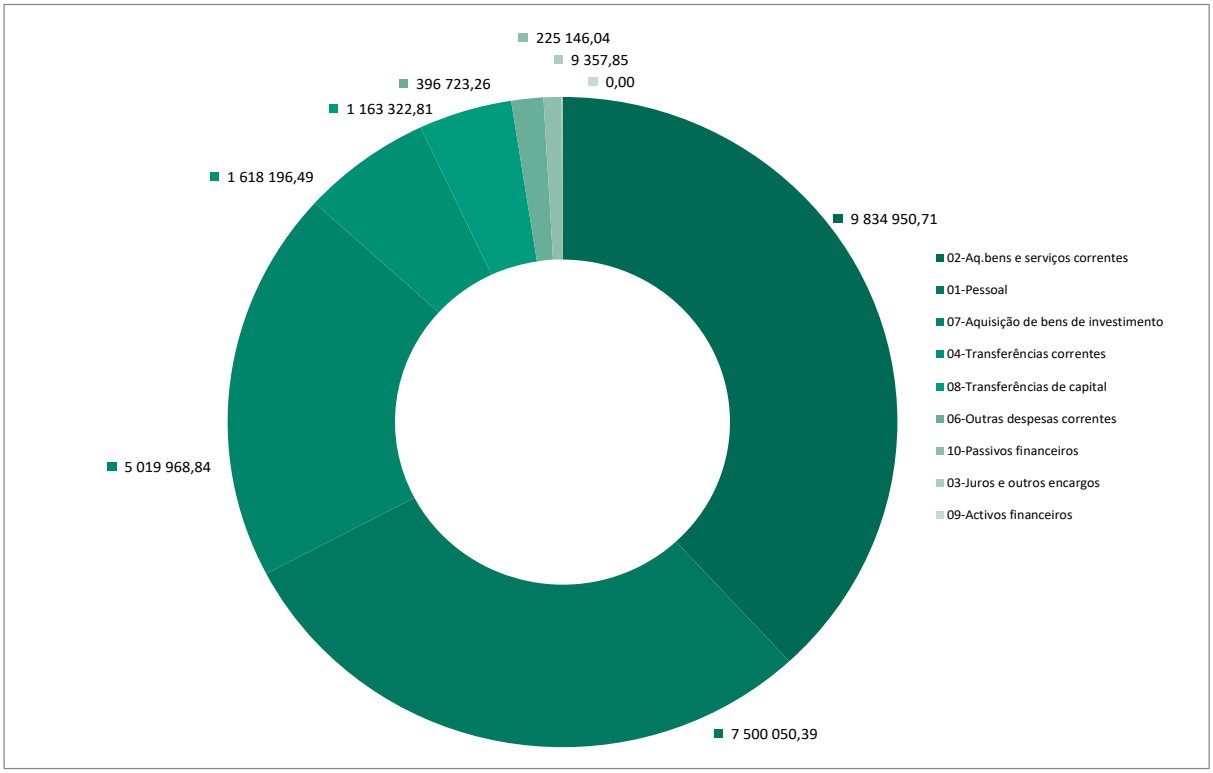

2.1.4. EVOLUÇÃO DAS RECEITAS E DESPESAS POR CAPÍTULOS DE CLASSIFICAÇÃO ECONÓMICA

os quadros XIII e XIV, que se seguem, evidenciam a evolução das receitas e das despesas por capítulos da classificação económica, no ano em análise, face às realizadas no ano anterior.

2.1.4.1 EVOLUÇÃO DAS RECEITAS POR CAPÍTULOS DA CLASSIFICAÇÃO ECONÓMICA

Quadro XIII - Evolução das receitas por classificação económica

Classificação económica	2023		2024		Variação	
	Valor	%	Valor	%	valor	%
01-Impostos diretos	3 618 478,32	15,23	4 381 135,32	15,71	762 657,00	21,08
02-Impostos indiretos	769,65	0,00	1 253,20	0,00	483,55	62,83
04-Taxas,multas e outras penalidades	209 928,87	0,88	300 933,55	1,08	91 004,68	43,35
05-Rendimentos de propriedade	1 111 208,43	4,68	860 125,44	3,08	-251 082,99	-22,60
06-Transferências correntes	13 269 610,99	55,86	15 645 992,83	56,10	2 376 381,84	17,91
07-Venda de bens e prest.serv.correntes	2 390 297,69	10,06	2 279 945,94	8,17	-110 351,75	-4,62
08-Outras receitas correntes	416 342,33	1,75	354 423,19	1,27	-61 919,14	-14,87
Soma rec.correntes	**21 016 636,28**	88,48	**23 823 809,47**	85,42	**2 807 173,19**	**13,36**
09-Venda de bens de investimento	184 609,70	0,78	184 674,56	0,66	64,86	0,04
10-Transferências de capital	2 552 757,11	10,75	3 881 954,65	13,92	1 329 197,54	52,07
11-Ativos financeiros	0,00	0,00	0,00	0,00	0,00	0,00
12-Passivos financeiros	0,00	0,00	0,00	0,00	0,00	0,00
13-Outras receitas de capital	0,00	0,00	0,00	0,00	0,00	0,00
Soma rec.capital	**2 737 366,81**	11,52	**4 066 629,21**	14,58	**1 329 262,40**	**48,56**
Total	**23 754 003,09**	100,00	**27 890 438,68**	100,00	**4 136 435,59**	**17,41**

O quadro supra mostra-nos que, no ano da gerência, a receita arrecadada foi superior à do ano anterior em 17,41%, percentagem que equivale a um aumento de €4.136.435,59, a maior parte decorrente das transferências correntes, dos impostos diretos e das transferências de capital.

Neste contexto, destacam-se as seguintes receitas:

- *Impostos diretos*, com mais €762.657,00, como consequência do aumento da receita cobrada nos impostos municipais.

- *Transferências correntes*, apresenta uma variação positiva de €2.376.381,84, todo ele justificado pelo aumento das transferências do Orçamento de Estado para fazer face a despesas correntes.

- *Transferências de capital*, que arrolam uma receita superior à do ano anterior em €1.329.197,54, diferença essa decorrente do aumento das transferências do Orçamento de Estado relativas à participação no FEF e à prevista no art.º 35.º, n.º 3 da Lei 73/2013, assim como das comparticipações previstas no âmbito da participação comunitária através do PRR.

Todos os demais capítulos não evidenciam variações de registo.

2.1.4.2 EVOLUÇÃO DAS DESPESAS POR CAPÍTULOS DA CLASSIFICAÇÃO ECONÓMICA

Quadro XIV - Evolução das despesas por classificação económica

Classificação económica	2023		2024		Variação	
	Valor	%	Valor	%	valor	%
01-Pessoal	6 791 521,01	29,31	7 500 050,39	29,11	708 529,38	10,43
02-Aquisição de bens e serviços	8 608 477,01	37,16	9 834 950,71	38,17	1 226 473,70	14,25
04-Transferências correntes	1 430 977,00	6,18	1 618 196,49	6,28	187 219,49	13,08
03-Juros e outros encargos	19 407,87	0,08	9 357,85	0,04	-10 050,02	-51,78
06-Outras despesas correntes	395 236,16	1,71	396 723,26	1,54	1 487,10	0,38
Soma despesas correntes	**17 245 619,05**	**74,44**	**19 359 278,70**	**75,13**	**2 113 659,65**	**12,26**
07-Aquisição de bens de capital	4 897 763,66	21,14	5 019 968,84	19,48	122 205,18	2,50
08-Transferências de capital	773 959,92	3,34	1 163 322,81	4,51	389 362,89	50,31
09-Ativos financeiros	0,00	0,00	0,00	0,00	0,00	0,00
10-Passivos financeiros	250 621,41	1,08	225 146,04	0,87	-25 475,37	-10,16
11-Outras despesas de capital	0,00	0,00	0,00	0,00	0,00	0,00
Soma despesas capital	**5 922 344,99**	**25,56**	**6 408 437,69**	**24,87**	**486 092,70**	**8,21**
Total	**23 167 964,04**	**100**	**25 767 716,39**	**100**	**2 599 752,35**	**11,22**

Na mesma linha da evolução da receita, a despesa também aumentou, em relação ao ano precedente, no valor de €2.599.752,35, o equivalente a 11,22%.

As despesas correntes tiveram um acréscimo de €2.113.659,65, que corresponde a uma percentagem de 12,26%.

A rubrica do *Pessoal* apresenta, em termos absolutos, um aumento de €708.529,38. Para isso, contribuiu, fundamentalmente, a despesa com a integração de pessoal nos quadros municipais, alterações obrigatórias e por opção gestionária de posicionamento remuneratório e alterações de posicionamento remuneratório decorrentes da lei. Esta variação corresponde, em termos relativos, a uma diminuição de cerca de 0,20 pontos percentuais.

A *Aquisição de bens e serviços*, também absorveu mais de €1.226.473,70, acréscimo que se verifica nas rubricas de combustíveis e lubrificantes, outros bens, encargos de instalações, conservação de bens, estudos, pareceres, projetos e consultoria, formação, vigilância e segurança, assistência técnica, outros trabalhos especializados e outros serviços.

As despesas de capital, afetas essencialmente ao investimento, contabilizam, globalmente, um acréscimo de €486.092,70, ou seja, de 8,21%.

Neste capítulo, a *Aquisição de bens de capital* teve um aumento da despesa no valor de €122.205,18, refletido na sua grande maioria nos investimentos realizados no âmbito da aquisição de terrenos (€50.215,59), da construção de habitações (€621.736,95), da reparação e beneficiação de habitações (€358.279,51), da construção dos edifícios

escolares (€49.533,49), da construção de outros edifícios (€155.503,02), da construção de viadutos, arruamentos e obras complementares (€144.254,05), na construção de instalações desportivas e recreativas (€176.674,91), na viação rural (€518.203,93), e na aquisição de equipamento básico (€130.682,62). No entanto, registam-se também variações para menos nas rubricas dos investimentos nos edifícios destinados a instalações desportivas e recreativas (€131.931,71), nas outras construções (€1.763.563,27), na aquisição de material de transporte (€101.370,71), de equipamento de informática (€72.518,64), de software (€2.296,58) e da aquisição de material de transporte com recurso à locação financeira (€7.520,64).

As *Transferências de capital* apresentam um acréscimo em relação ao ano anterior, de €389.362,89, devido essencialmente ao aumento da comparticipação da autarquia em investimentos levados a cabo pelas juntas de freguesia.

Os *Passivos financeiros* evidenciam uma redução de despesa no valor de €25.475,37, por efeito do pagamento pontual de todas as amortizações calendarizadas e do cumprimento integral dos respetivos contratos de empréstimo no ano anterior ao da gerência, com o consequente *términus* de todos os contratos até aí em vigor.

Os demais capítulos não apresentam variações.

2.1.5. COMPROMISSOS E RESPONSABILIDADES PARA ANOS SEGUINTES

O quadro seguinte traduz os compromissos assumidos em 2024 ou em anos anteriores com implicação em anos futuros.

Quadro XV - Compromissos e responsabilidades em anos seguintes

Class.económica	2025	2026	2027	2028	2029
01-Despesas com pessoal	7 809 056,86	7 809 056,86	7 809 056,86	7 809 056,86	7 809 056,86
02-Aquisição de bens e serviços	6 099 937,38	2 774 550,56	349 840,64	2 318,75	0,00
03-Juros e outros encargos	1 339,51	570,77	65,68	0,00	0,00
04-Transferências correntes	339 806,44	130 878,38	97 841,19	69 320,00	0,00
06-Outras despesas correntes	57 894,88	0,00	0,00	0,00	0,00
07-Aquisição de bens de capital	3 338 269,81	95 325,90	8 659,86	0,00	0,00
08-Transferências de capital	4 800,00	0,00	0,00	0,00	0,00
09-Ativos financeiros	0,00	0,00	0,00	0,00	0,00
10-Passivos financeiros	0,00	0,00	0,00	0,00	0,00
11-Outras despesas de capital	0,00	0,00	0,00	0,00	0,00
Total	**17 651 104,88**	**10 810 382,47**	**8 265 464,23**	**7 880 695,61**	**7 809 056,86**

O quadro supra mostra-nos que as despesas com o pessoal correspondem à estimativa dos compromissos futuros face aos encargos suportados com os recursos humanos existentes no ano da gerência.

Relativamente às obrigações do Município relativamente a empréstimos contratados – passivos financeiros e juros – terminaram em 2024.

Todas as demais obrigações decorrem de encargos plurianuais já assumidos no âmbito da contratação pública, nomeadamente de contratos de aquisição de bens e serviços e de empreitadas, e de compromissos assumidos perante diversas entidades a título de transferências ou comparticipações financeiras, relativas, essencialmente, a contratos de emprego e inserção e a protocolos celebrados com associações de pais para fazer face a despesas com as refeições escolares e atividades de animação e apoio à família.

2.1.6. RELAÇÃO ENTRE AS RECEITAS E AS DESPESAS DA MESMA NATUREZA

De acordo com o estabelecido nos nº 1 e 2 do artigo 40º do Regime Financeiro das Autarquias Locais (RFALEI), aprovado pela Lei nº 73/2013, de 3 de setembro, "*Os orçamentos das entidades do setor local preveem as receitas necessárias para cobrir todas as despesas",* sendo que, "*a receita corrente bruta cobrada deve ser pelo menos igual à despesa corrente acrescida das amortizações médias de empréstimos de médio e longo prazos".*

Para cumprimento desta regra orçamental, a receita corrente bruta da autarquia, para além de cobrir todas as despesas da mesma natureza – despesas correntes -, tem de ser suficiente para suportar as amortizações médias de empréstimos de médio e longo prazo, calculadas com referência ao valor do capital e ao número de anos contratualizados.

Dito de outro modo, a autarquia não pode utilizar receitas de capital para financiar as despesas correntes, que visam, por regra, dar satisfação à atividade normal dos serviços, nem para suportar as amortizações de empréstimos.

Quadro XVI - Equilíbrio orçamental

Equilíbrio	
Receitas correntes	23 823 809,47
Despesas correntes	19 359 278,70
Média das amortizações	244 285,76
	19 603 564,46
Saldo	**4 220 245,01**

Resulta da análise do quadro anterior, que a referida regra orçamental foi integralmente cumprida no ano da gerência.

A relação entre a receita e a despesa corrente e a receita e despesa de capital no ano em apreciação é demonstrada pelo quadro XVII que se segue.

Quadro XVII - Relação entre as receitas e despesas

NATUREZA	RECEITAS	DESPESAS	DIFERENÇA	
			VALOR	%
Correntes	23 823 809,47	19 359 278,70	4 464 530,77	18,74
Capital	4 066 629,21	6 408 437,69	-2 341 808,48	-57,59
Total	27 890 438,68	25 767 716,39	2 122 722,29	7,61

O gráfico que se segue dá-nos a perspetiva geral dessa relação.

Gráfico III - Relação entre as receitas e despesas

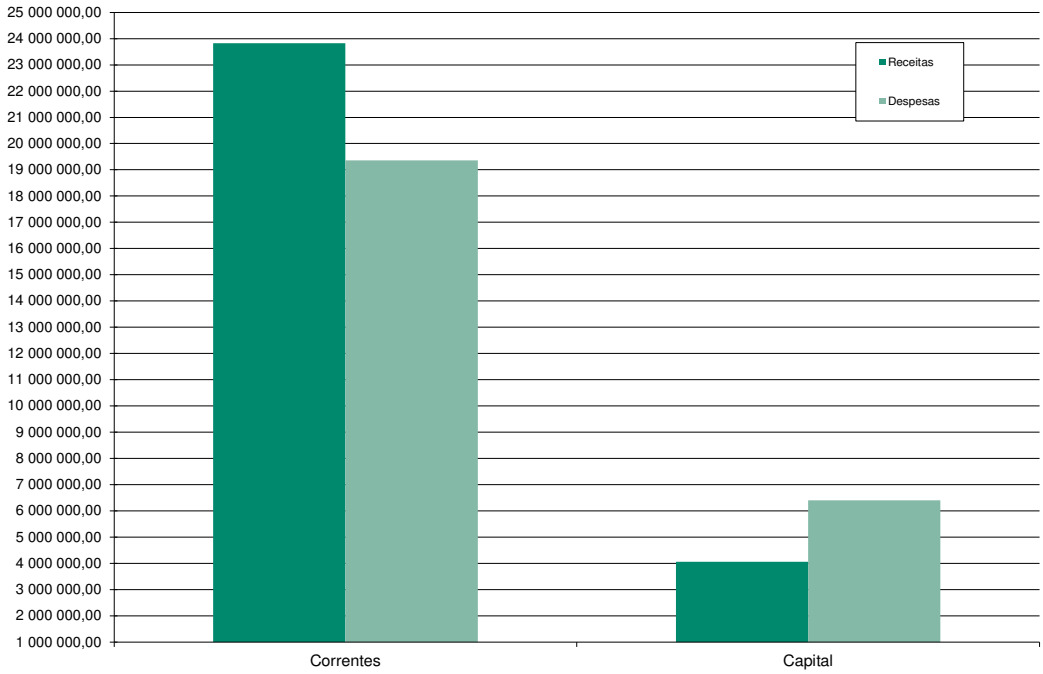

O Município de Arouca cumpriu aquele princípio, o que permitiu ainda afetar uma parte considerável das suas receitas correntes a despesas de capital, principalmente no que

concerne a despesas com investimentos, poupança que se traduz em mais de 18% do montante global das receitas correntes.

É evidente que uma parte dessa economia resulta da alteração das taxas de repartição do fundo de equilíbrio financeiro entre as receitas correntes e de capital. É certo que o diferencial é muito significativo, não obstante as receitas correntes servirem de contrapartida ao pagamento das amortizações de empréstimos e de outras despesas associadas às competências e responsabilidades que cada vez mais são atribuídas às autarquias no domínio da gestão corrente.

Seja como for, temos de admitir que a margem é significativa e que este resultado é fruto de uma execução orçamental responsável, com parcimónia, monitorizada ao longo do tempo.

2.2. EXECUÇÃO DAS GRANDES OPÇÕES DO PLANO

A análise da execução das Grandes Opções do Plano (GOP) – que integram, como já se disse, o Plano Plurianual de Investimentos (PPI) e as Atividades Mais Relevantes (AMR) – é feita neste capítulo.

A atividade levada a cabo pela autarquia em relação aos projetos e ações previstos no PPI estão discriminados no “Anexo IV – Demonstração de execução do PPI”.

Os quadros seguintes, por seu lado, exibem a execução global de cada um dos objetivos previstos nas GOP sob o aspeto financeiro e material.

O quadro XVIII dá-nos a execução das GOP sob o aspeto financeiro, contemplando os projetos ou ações cujos encargos foram assumidos, liquidados e efetivamente pagos no ano da gerência, não considerando, portanto, a parte dos projetos ou ações já executada materialmente, mas cujos encargos não produziram efeitos financeiros até ao termo da gerência.

O quadro XIX dá-nos a execução material das GOP no período da gerência, considerando a execução física das ações e projetos nelas contemplados, incluindo também os compromissos já assumidos e/ou contratualizados com vista à sua execução, independentemente de ter ou não execução financeira.

Quadro XVIII - Execução financeira das GOP

OBJECTIVO	DOT.FINAL	PREV.INICIAL	EXECUÇÃO	DIFERENÇA	TX EXEC.
11 - Serviços gerais de adm.pública	536 900,00	330 400,00	210 683,07	-119 716,93	63,77
12 - Segurança e ordem públicas	579 000,00	439 000,00	422 761,00	-16 239,00	96,30
21 - Educação	2 456 800,00	2 395 100,00	1 780 989,40	-614 110,60	74,36
22 - Saúde	289 800,00	234 600,00	178 859,90	-55 740,10	76,24
23 - Segurança e ação sociais	3 591 200,00	3 135 400,00	1 214 626,67	-1 920 773,33	38,74
24 - Habitação e serviços coletivos	6 225 800,00	4 648 400,00	3 016 303,31	-1 632 096,69	64,89
25 - Serviços culturais,rec.e religiosos	1 526 300,00	463 900,00	806 930,38	343 030,38	173,94
31 - Agricultura,pecuária,silv.,caça e pesca	121 000,00	103 400,00	95 511,54	-7 888,46	92,37
32 - Indústria e energia	1 512 400,00	906 700,00	1 193 281,25	286 581,25	131,61
33 - Transportes e comunicações	2 392 800,00	620 400,00	1 667 494,75	1 047 094,75	268,78
34 - Comércio e turismo	2 711 800,00	1 873 300,00	1 379 897,40	-493 402,60	73,66
35 - Outras funções económicas	200,00	200,00	0,00	-200,00	0,00
42 - Transferências entre administrações	2 105 900,00	957 000,00	1 295 797,64	338 797,64	135,40
43 - Diversas funções não especificadas	0,00	0,00	0,00	0,00	0,00
TOTAL	**24 049 900,00**	**16 107 800,00**	**13 263 136,31**	**-2 844 663,69**	**82,34**

Gráfico IV - Execução financeira das GOP

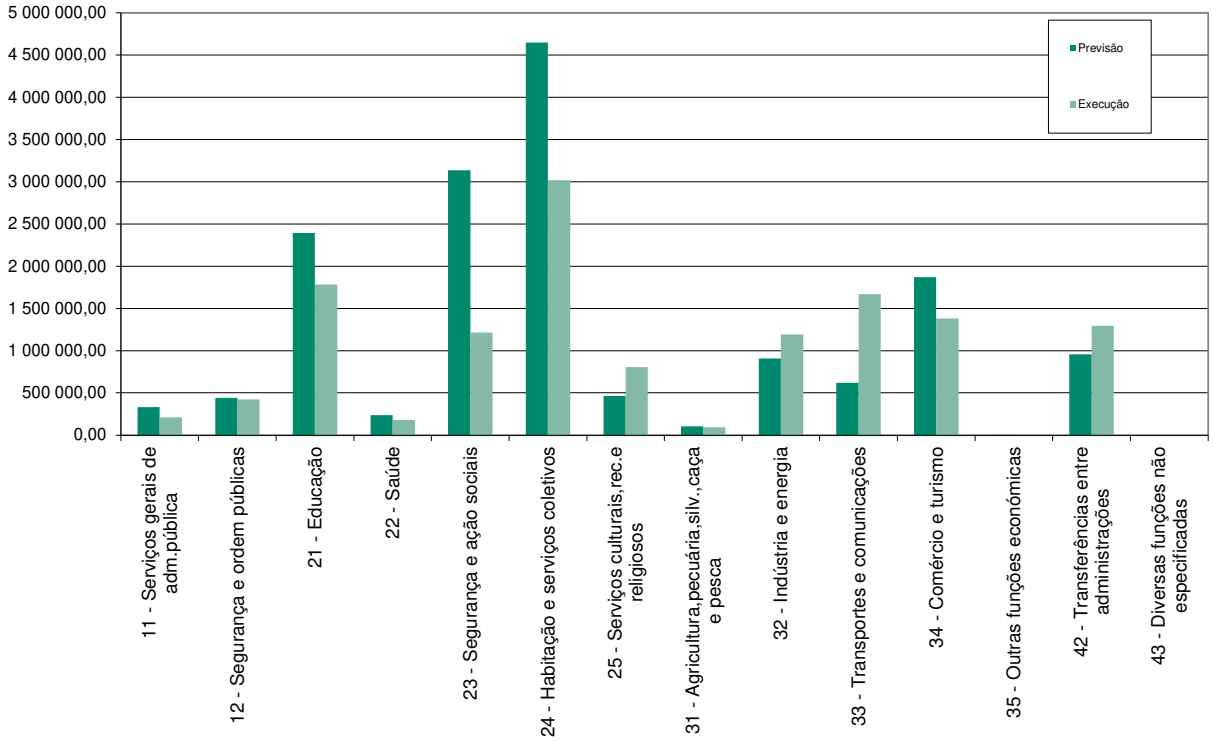

Quadro XIX - Execução material das GOP

OBJECTIVO	DOT.FINAL	PREV.INICIAL	EXECUÇÃO	DIFERENÇA	TX EXEC.
11 - Serviços gerais de adm.pública	536 900,00	330 400,00	332 244,81	1 844,81	100,56
12 - Segurança e ordem públicas	579 000,00	439 000,00	560 769,34	121 769,34	127,74
21 - Educação	2 456 800,00	2 395 100,00	2 291 780,45	-103 319,55	95,69
22 - Saúde	289 800,00	234 600,00	182 186,83	-52 413,17	77,66
23 - Segurança e ação sociais	3 591 200,00	3 135 400,00	2 060 425,59	-1 074 974,41	65,71
24 - Habitação e serviços colectivos	6 225 800,00	4 648 400,00	4 983 216,83	334 816,83	107,20
25 - Serviços culturais,rec.e religiosos	1 526 300,00	463 900,00	1 208 313,87	744 413,87	260,47
31 - Agricultura,pecuária,silv.,caça e pesca	121 000,00	103 400,00	95 602,86	-7 797,14	92,46
32 - Indústria e energia	1 512 400,00	906 700,00	1 466 338,47	559 638,47	161,72
33 - Transportes e comunicações	2 392 800,00	620 400,00	1 932 505,82	1 312 105,82	311,49
34 - Comércio e turismo	2 711 800,00	1 873 300,00	2 253 717,84	380 417,84	120,31
35 - Outras funções económicas	200,00	200,00	0,00	-200,00	0,00
42 - Transferências entre administrações	2 105 900,00	957 000,00	1 686 118,54	729 118,54	176,19
43 - Diversas funções não especificadas	0,00	0,00	0,00	0,00	0,00
TOTAL	**24 049 900,00**	**16 107 800,00**	**19 053 221,25**	**2 945 421,25**	**118,29**

Gráfico V - Execução material das GOP

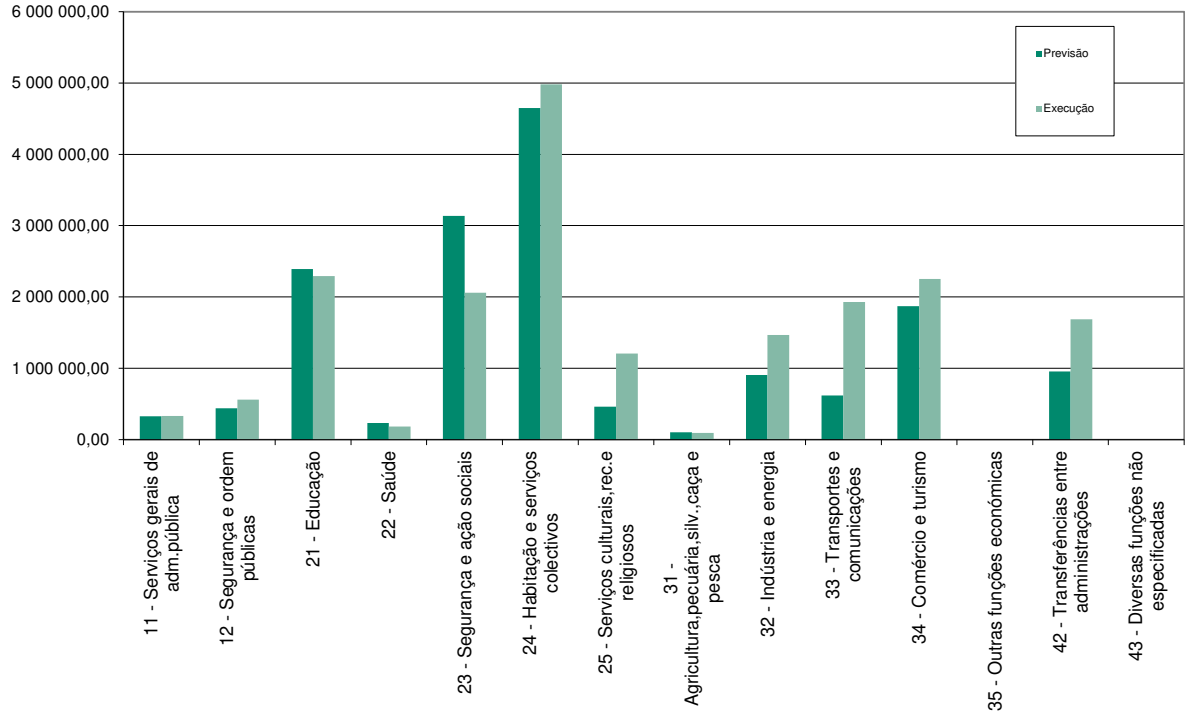

Como se pode verificar nos quadros que antecedem, a autarquia, no âmbito das Grandes Opções do Plano, atingiu uma taxa de execução financeira de mais de 82% e uma taxa de execução material de mais de 118% do inicialmente previsto, taxas que, apesar dos constrangimentos e da falta de recursos apontados, são muito significativas.

Em termos financeiros, a taxa de execução por objetivos está condicionada, como já referimos, pela arrecadação da receita. Este facto, levou a que as menores taxas de execução ocorressem nos objetivos associados a obras financiadas por fundos comunitários, cuja execução, pelas razões já referidas, não foi levada a cabo dentro dos prazos inicialmente planeados.

Conjugando a informação contida nos quadros X e XVIII deste relatório, verifica-se que 51,46% do valor global da despesa foi absorvido pela execução financeira das Grandes Opções do Plano, facto que reflete a prioridade que o Executivo deu aos investimentos e às atividades mais relevantes no seio de toda a atividade municipal.

2.3. ANEXO ÀS DEMONSTRAÇÕES ORÇAMENTAIS

As demonstrações orçamentais são uma representação estruturada da execução e desempenho orçamental de uma entidade. Consequentemente, os objetivos das demonstrações orçamentais de finalidades gerais são o de proporcionar informação acerca do orçamento inicial, das alterações orçamentais, da execução das despesas e das receitas orçamentadas, dos pagamentos e recebimentos e do desempenho orçamental – NCP 26, do Decreto-Lei nº 192/2015, de 11 de setembro.

Assim, no âmbito da execução e desempenho orçamental, foram cumpridas todas as normas aplicáveis, sendo que: i) nenhuma receita foi liquidada e arrecadada sem que, para além de ser legal, tenha sido objeto de inscrição na rubrica orçamental adequada; ii) nenhuma despesa foi objeto de cabimentação, autorização, assunção e pagamento, sem que, para além de legal, estivesse inscrita no orçamento em rubrica orçamental adequada, com dotação disponível igual ou superior ao valor dos respetivos encargos; iii) não foram assumidos compromissos que excedessem os fundos disponíveis, constituídos pelas verbas disponíveis a muito curto prazo, calculados nos termos estabelecidos na LCPA; iv) a assunção de compromissos plurianuais, independentemente da sua forma jurídica, foi autorizada previamente pela Assembleia Municipal, em simultâneo com a aprovação do Orçamento Municipal para 2024; v) o orçamento foi adequado à sua execução, para fazer face a despesas inadiáveis, não previstas ou insuficientemente dotadas, ou receitas imprevistas, mediante alterações orçamentais, modificativas ou permutativas, incluindo às GOP, nos termos previstos na NCP 26 do SNC-AP e no ponto 8.3.1 do POCAL.

No âmbito da execução orçamental do Orçamento Municipal para 2024 não ocorreram circunstâncias relevantes que justifiquem qualquer explicação quanto à sua substância. A informação relativa ao desempenho orçamental, considerando o orçamento inicial e as alterações de que foi objeto, a execução das despesas e das receitas e os pagamentos e recebimentos, constam dos anexos I, II, III, V e VI.

CAPÍTULO III

REPORTING DE ATIVIDADES

CAPÍTULO III – REPORTING DE ATIVIDADES

O Município de Arouca pretende com o presente capítulo informar os cidadãos sobre as atividades mais relevantes desenvolvidas pelo Município em 2024, fomentando, assim, um maior nível de transparência sobre a atividade autárquica, aspeto fundamental para o reforço da confiança dos cidadãos nas instituições.

Conforme se constata nas páginas subsequentes, a ação do Município é diversa e abrangente, sempre com o fim último de contribuir para a melhoria da qualidade de vida de todos os arouquenses, os quais são o foco da governação municipal, e de consolidar a linha estratégica de desenvolvimento local que tem vindo a ser seguida.

3.1 Projetos, Empreitadas e administração direta

Em curso projetos estruturantes nas áreas da educação, cultura, mobilidade, desporto e gestão autárquica

Em 2024, foi dado início ou seguimento ao desenvolvimento de projetos em diversas áreas de atuação, os quais, quando concretizados, consolidarão a linha de desenvolvimento estratégica que está a ser seguida. São eles:

- Na área da Educação, o projeto da remodelação e ampliação da Escola Básica e Secundária de Escariz, o único equipamento da rede escolar que falta requalificar, cujo projeto de execução foi aprovado na primeira reunião de Câmara de dezembro de 2024. Foi ainda desenvolvido o procedimento para a revisão do projeto.

- Nas áreas da cultura, lazer e habitação, foi iniciado o desenvolvimento do estudo prévio da Regeneração urbana do Parque Milénio e espaços adjacentes. A intervenção prevê, entre outros, a construção do auditório municipal, com parque de estacionamento associado.

- Na área do desporto, foi iniciado o projeto de Requalificação do Complexo Desportivo de Escariz, com vista a ampliar a capacidade daquele equipamento desportivo.

- Na área da gestão autárquica, foi desenvolvido o estudo prévio para ampliação do edifício dos Paços do Concelho e que incidirá na criação de um novo edifício, situado a nascente e com comunicação com o edifício original, datado de 1933. Este projeto, uma vez concretizado, possibilitará a concentração da esmagadora maioria dos serviços municipais que atualmente se encontram dispersos em edifícios vários na vila de Arouca.

- Na área da mobilidade e acessibilidade, procedeu-se à atualização do projeto relativo à Via de ligação Rossio/Nó de Escariz (variante) 2.ª Fase - da rotunda do Coval ao cruzamento com a Rua das Alminhas (Venda da Serra), o qual, quando executado, facilitará o acesso da Zona Industrial da Farrapa à A32, bem como de todos os que diariamente se deslocam para os concelhos vizinhos de São João da Madeira, Feira, e ainda para o Porto.

Iniciada empreitada de Requalificação da centralidade de Chave

A intervenção, que arrancou em outubro de 2024, visa melhorar a acessibilidade, a mobilidade e as condições de segurança na circulação pedonal e automóvel. Simultaneamente vai possibilitar a revitalização das infraestruturas e espaços públicos e a valorização do património local. A obra foi adjudicada à empresa arouquense Moreira Pinto, Lda. por 746.831,48 € (+ IVA) e o prazo de execução é de 9 meses.

Iniciada empreitada de introdução de modos suaves entre Alhavaite e Burgo

Foi iniciada também em outubro de 2024 a empreitada de introdução de modos suaves entre a rotunda de Alhavaite e o Burgo, na União de Freguesias de Arouca e Burgo. A obra prevê a requalificação do arruamento e a introdução de medidas de acalmia de tráfego para acautelar as condições de segurança dos utilizadores. Foi adjudicada à empresa arouquense Construções Carlos Pinho Lda. por 94.947,90€ (+ IVA). A este valor acresce ainda aproximadamente 30 mil euros relativos à pintura da sinalização horizontal.

Esta intervenção será complementada, posteriormente, com a futura empreitada de requalificação em modos suaves de 3 troços entre o Parque de Alhavaite e o Palácio da Justiçam, cujo projeto de execução foi aprovado na última reunião de Câmara de 2024.

Empreitada de requalificação da Casa Paroquial de Cabreiros em estado avançado de execução

A empreitada em curso contempla a requalificação total do edifício, mantendo-se apenas as paredes exteriores e a estética básica da casa. Com um prazo de execução de 12 meses, foi adjudicada por 219.805,50€ (+IVA) à empresa arouquense Mário Ferreira Pinto & Filhos Lda.

Futuramente, aí funcionará o Centro Cívico e Comunitário de Cabreiros, que se pretende que seja um espaço de apoio e usufruto da comunidade para a promoção de iniciativas no

âmbito do envelhecimento ativo e saudável e de facilitação ao acesso a atividades de cariz social, educativo e cultural.

Integra a operação "Minha terra…meu lar" no âmbito da oportunidade de financiamento "Planos de Ação das Operações Integradas em Comunidades Desfavorecidas da Área Metropolitana do Porto", através do Plano de Recuperação e Resiliência (www.recuperarportugal.gov.pt).

Duplicado valor investido na empreitada de pavimentação em tapete em vários locais do concelho em 2024

Em 2024, o Município investiu aproximadamente 700 mil euros na empreitada de pavimentação em tapete em vários locais do concelho, valor este que representa mais do dobro do valor investido em 2023. Ao todo foram pavimentados 95.137,53 m2.

Vias pavimentadas no âmbito da empreitada

- Acesso a Bustelo (CM1227)
- Acesso a Mealha (CM1220)
- EM511 – Granja/Radar
- Estrada Municipal – Radar Sr.ª da Lage
- EM511-2 Póvoa Reguenga/Souto Redondo
- Acesso Costa/Alagoa
- Rua da Aliviada (Ligação de Caçus/Fajões)
- Estrada de ligação Cabeçais/Abrunhal
- EM506-1 Ferreiros/Fim de Vila
- Rua da Pedra Má

Ainda neste âmbito há ainda a destacar as seguintes empreitadas em 2024:

- Empreitada de acessibilidade na EM 504 e Avenida das Escolas – Escariz
- Empreitada de requalificação da zona de entrada dos Passadiços do Paiva na Espiunca
- Requalificação da rua de Vila Nova
- Empreitada de manutenção da habitação social de S. Pedro
- Empreitada de arranjo urbanístico em Vér – Escariz
- Empreitada de base logística de Arouca ao turismo de natureza – Sítio dos Viveiros da Granja
- Empreitada de fornecimento e aplicação de guardas metálicas - 2024
- Empreitada de introdução de modos suaves na rua Nossa Senhora da Saúde, no lugar de Romão e Olival, na freguesia de Fermêdo
- Requalificação do acesso à Nossa Senhora da Abelheira - Escariz

Foi ainda promovido um conjunto muito alargado de obras de proximidade, entre as quais se destacam:

Pavimentação em tapete/betume

Foi aplicado um total de 2080 toneladas de tapete/betume numa extensão de aproximadamente 26.660m2.

- Requalificação da estrada no lugar da Cavada – Rossas
- Reparação pontual do piso da estrada municipal com tapete na zona dos lugares de Cabreiros e Espinheiro (Moldes)
- Requalificação de rua com tapete no lugar de Chão de Espinho – Moldes
- Pavimentação com tapete na aldeia de Rio de Frades – União de Freguesias de Cabreiros e Albergaria da Serra
- Colocação de tapete para melhorar acessibilidade de família com problemas de mobilidade em Alvarenga
- Pavimentação com tapete na rua da Ribeira (UF de Canelas e Espiunca)
- Pavimentação com tapete no lugar de Pala (Travessa do Cura), na União de Freguesias de Arouca e Burgo
- Pavimentação com tapete na freguesia de Alvarenga
- Serviço de águas pluviais e pavimentação com tapete no lugar das Agras, em Mansores
- Pavimentação com tapete na freguesia de Escariz
- Serviço de conservação com tapete da estrada municipal, nas proximidades do lugar de Covelas, freguesia de São Miguel do Mato
- Pavimentação com tapete no lugar do Mirante, na freguesia de São Miguel do Mato
- Pavimentação com tapete no lugar de Silveiras, na União de Freguesias de Covêlo de Paivó e Janarde
- Pavimentação com tapete no lugar de Cela do Arda, freguesia de Fermêdo
- Colocação de tapete nos lugares de Espiunca e Vila Viçosa, na União de Freguesias de Canelas e Espiunca
- Pavimentação com tapete na rua do Serrado das Fontaínhas, no lugar de Vila Nova, na União de Freguesias de Arouca e Burgo
- Pavimentação da rua Cantinho da Gândara em Santa Maria do Monte (Santa Eulália)
- Pavimentação com tapete no lugar das Sibanas (Rossas)
- Requalificação pontual com tapete na rua de Vila Nova (UF Arouca e Burgo)
- Pavimentação com tapete na rua da Castanheira (Tropeço)
- Correção pontual do piso na rua da Bombaça com tapete (Urrô)
- Pavimentação com alcatrão em Covêlo de Paivó
- Correção pontual com alcatrão na estrada municipal em Belece (São Miguel do Mato)
- Pavimentação com alcatrão na Estrada da Escola de S. Mamede (Santa Eulália)
- Pavimentação pontual com alcatrão na freguesia de Tropêço
- Pavimentação com tapete no lugar de Ronde (Santa Eulália)
- Requalificação do piso da Rua de Urrô com alcatrão
- Pavimentação com alcatrão da rua Nova do Casal (Chave)
- Serviço de requalificação com asfalto do acesso ao lugar da Lameira (UF Canelas e Espiunca)

Ampliação da rede de água e de saneamento (intervenções efetuadas em parceria com as Águas do Norte)

- Construção de 5km de rede de água para abastecer os lugares de Lázaro, em S. Miguel do Mato, Viso e Cavaco, ambos em Fermedo.
- Construção de cerca de mil metros de rede de saneamento na freguesia de Tropeço.

Outras obras de proximidade

- Reposição de taludes de suporte de estrada entre Provesende e a Senhora da Lage e Souto Redondo e Ameixieira
- Desvio de águas em Provesende – Rossas
- Alargamento de estrada no lugar de Parada - Santa Eulália
- Intervenção no lugar de Donim – Alvarenga
- Infraestruturas para rede pública de abastecimento de água em Miraves – Chave
- Reposição de muro de suporte junto ao cemitério de Moldes e pavimentação
- Conservação da estrada de paralelos na Serra da Freita
- Colocação de tout-venant e compactação no lugar de Nogueiró – Urrô
- Alargamento na rua Serrado das Fontainhas no lugar de Vila Nova – União de Freguesias de Arouca e Burgo
- Alargamento pontual na estrada de Mealha (UF de Canelas e Espiunca) para facilitar o acesso por autocarro
- Colocação de tapete na zona de estacionamento do recém-criado Parque de Merendas da Candosa, na freguesia de Moldes

Perto de 1,1 milhão de euros pagos para comparticipar investimentos estratégicos das Juntas de Freguesia

Em 2024, o Município de Arouca comparticipou em mais de um milhão de euros investimentos diversos e estratégicos das Juntas de Freguesia.

- Alvarenga
  - Projeto/obras do edifício sede/centro cultural
  - Obras no campo de futebol
- Mansores | Obras de conservação do campo de futebol - substituição do relvado sintético do Estádio das Relvas e construção de muro de suporte de terras
- São Miguel do Mato
  - Obras de conservação do campo de futebol da Portelada e iluminação
  - Ampliação do cemitério
- Várzea
  - Aquisição de terreno e projeto de obras para cemitério
    Requalificação da sede da Junta de Freguesia
- Canelas/Espiunca
  - Dinamização do Centro Urbano de Canelas (Arranjo exterior da Casa da Sobreira e ATM)
  - Remodelação/requalificação do campo de futebol de Vila Viçosa

- Rossas | Requalificação da sede e do Centro Cultural e Recreativo
- Urrô | Requalificação do edifício na sede da Junta de Freguesia
- Janarde/Covêlo de Paivó | Requalificação/valorização de muros nas aldeias
- Fermedo
    - Requalificação do edifício sede/centro cívico
    - Módulo de apoio aos balneários do campo de futebol
- Chave | Projeto e construção de via circular à Igreja Matriz e capela mortuária
- Juntas de freguesia | Construção/beneficiação de caminhos públicos vicinais

Foram também cedidos às Juntas de freguesia e mediante solicitação das mesmas materiais para a construção de muros e reparação de caminhos vicinais no valor de 26 mil euros, valor este que foi complementado com investimentos diversos em freguesias várias no valor de mais de 150 mil euros. A saber:

- Conservação de vias em vários locais do concelho
    - valetas em betão
    - calçada
- Construção de muros de suporte e passeios em vários locais do concelho

3.2 Desenvolvimento económico e empreendedorismo

Iniciada implementação do projeto "Arouca +Digital" no âmbito do programa "Bairros Comerciais Digitais"

Arrancou a implementação efetiva da candidatura "Arouca + Digital", no âmbito do programa Bairros Comerciais Digitais do Plano de Recuperação e Resiliência, e que prevê o investimento de mais de um milhão de euros nos próximos dois anos para a valorização do comércio tradicional, e que integra a constituição de um consórcio entre o Município de Arouca e as entidades parceiras: ADRIMAG, AECA e AGA.

O Bairro Comercial Digital definido para Arouca contempla aproximadamente 200 estabelecimentos comerciais e assenta num conjunto alargado de infraestruturas e serviços digitais de apoio às empresas aderentes numa ótica de promoção para a transição digital, valorizando simultaneamente as vantagens e benefícios da proximidade física com os benefícios associados ao mundo digital e virtual. Este "Arouca + Digital" engloba as principais artérias da Vila onde estão instalados os principais edifícios, instituições e estabelecimentos comerciais e serviços.

No período em reporte, começou a implementar-se as soluções tecnológicas previstas, nomeadamente a Plataforma Eletrónica e Aplicação Móvel, com o início, nomeadamente, do processo de registo dos primeiros comerciantes na plataforma. Procedeu-se ao início também da produção e configuração dos equipamentos interativos: painéis digitais led, mupis, cacifos urbanos, monitorização de estacionamento (sensores e gateways LoRaWAN), bikesharing, beacons e sistema de contagem de pessoas (câmaras de vídeo analíticas), tendo sido definidas as localizações para instalação dos equipamentos no Bairro, assim como as necessidades técnicas associadas. Por último, desenvolveram-se os trâmites necessários para a contratação de serviços de criação, desenvolvimento e

implementação do Plano de Marketing e Comunicação do Bairro Comercial Digital de Arouca.

Consolidado investimento nas zonas industriais locais

Foi concretizada a 2.ª fase de requalificação e ampliação da Zona Industrial das Lameiradas (Mansores/Escariz), incidiu na Travessa das Lameiradas, com o alargamento do arruamento para execução de passeios, a construção de infraestruturas (água, saneamento, eletricidade e telecomunicações) e a pavimentação. A obra foi adjudicada por 288.257,28€ (+ IVA) à empresa arouquense Aborridas - Terraplanagens, Lda., tendo um prazo de execução de 9 meses.

Encontrava-se também, no período em reporte, em elaboração o estudo prévio para o Loteamento do Parque de Negócios de Escariz – 2.ª fase e foi ainda concluído o projeto de execução da expansão das infraestruturas da Zona Industrial de São Domingos II – Arouca, com posterior lançamento da empreitada, consignada em setembro de 2024, à empresa Construções Leite de Almeida e Filhos, Lda. pelo preço de 110.133,52€. Encontravam-se em execução trabalhos de infraestruturas elétricas e da rede de telecomunicações, bem como a pavimentação dos passeios localizados a sul do arruamento.

CI3 comemorou 6 anos de funcionamento

O CI3 viu renovada, em agosto de 2024, a adesão à Rede Nacional de Incubadoras (RNI). A RNI é a rede que reúne e acredita incubadoras para profissionalizar o ecossistema de incubação em Portugal. Esta renovação é um marco significativo, porque reflete o compromisso contínuo do CI3 em oferecer um ambiente propício ao crescimento e sucesso das startups sob sua incubação.

Atualmente, das 21 startups que passaram pelo Ci3, 13 encontram-se ali alojadas. Destas, 7 operam presencialmente, aproveitando ao máximo as instalações físicas, enquanto outras 6 optaram pelo modo de escritório virtual, destacando a flexibilidade proporcionada pela incubadora. De salientar a obtenção da primeira licença industrial por parte de uma empresa do CI3.

Campanha "Compre em Arouca – Compre Local 2024" com número recorde de estabelecimentos aderentes

O Município de Arouca, em parceria com a AECA, promoveu, pela quarta vez consecutiva, a campanha de apoio e dinamização do comércio local "Compre em Arouca - Compre Local", durante os 2 últimos meses sensivelmente do ano, por ocasião da quadra natalícia, período de compras por excelência.

Ao todo, registaram-se 171 estabelecimentos aderentes, mais 10 do que na edição de 2023, tendo sido distribuídos cerca de 75 mil cupões pelos consumidores. Estima-se que esta iniciativa tenha tido um impacto de cerca de 1,5 milhões de euros no valor de faturação no comércio local. Recorde-se que, por cada 20€ em compras, era atribuído um cupão para acesso aos 5 sorteios da campanha. Aos vencedores eram atribuídos vales de compras a descontar no comércio local até 28 de fevereiro de 2025 no valor de 100€. Ao todo, foram sorteados 150 vales de compras.

3.3 Desenvolvimento educativo e social / Ação Social

Duplicado valor atribuído em bolsas de estudo a estudantes do ensino superior

Em 2024, 47 estudantes arouquenses beneficiaram da bolsa de estudo atribuída pela autarquia (mais 12 do que no ano passado), ao abrigo do Regulamento Municipal para a atribuição de bolsas de estudo do ensino superior, num investimento municipal de 45.880€, valor que mais do que duplicou relativamente ao atribuído no ano letivo 2022/2023 (22.500€). O agravamento de custo de vida levou a que o Executivo Municipal aumentasse o valor máximo da bolsa passando este de 1.250€ para 1.347,50€.

Entrou também em vigor a nova redação do referido regulamento. Uma das principais alterações prendeu-se com o aumento do valor máximo atribuído que passa a ser de 1.347,50€, um acréscimo de quase 100€ face ao anterior regulamento. Outra das alterações efetuadas teve que ver com a criação de uma fórmula de cálculo das bolsas, onde passam a constar todos os elementos do agregado familiar, bem como as despesas, nomeadamente as de saúde e com a habitação. Uma terceira alteração disse respeito ao alargamento do número de estudantes que podem beneficiar deste apoio, que passa a abranger um maior número de potenciais candidatos.

Destinada a estudantes universitários residentes no concelho há pelo menos três anos, este programa anual prevê a atribuição de bolsas consoante o rendimento do agregado familiar, durante um período de 10 meses, o qual corresponde à duração de um ano letivo.

Inauguradas as obras de requalificação da Escola Básica 1 de Paços e Jardim-de-Infância, em Moldes, e da Escola Básica 1 e Jardim-de-Infância de Serra de Vila, em Mansores

Foi concluída a requalificação de todos os equipamentos escolares do primeiro ciclo com as inaugurações das obras de requalificação da Escola Básica 1 de Paços e Jardim-de-Infância (Moldes), em abril de 2024, e da Escola Básica 1 e Jardim-de-Infância de Serra de Vila (Mansores), em setembro de 204.

Em Moldes, a intervenção incidiu na remodelação do edifício do 1.º ciclo, pertencente ao Plano dos Centenários, passando o mesmo a dispor de três salas, bem como do edifício da cantina. Contemplou ainda arranjos exteriores, incluindo a pavimentação de zonas pedonais e respetivas infraestruturas de redes de esgotos e águas pluviais, a vedação do recinto escolar, a criação de área de estacionamento e respetivos muros de vedação.

Inauguração das obras de requalificação da Escola Básica 1 de Paços e Jardim-de-Infância, em Moldes, e da Escola Básica 1 e Jardim-de-Infância de Serra de Vila, em Mansores

Por sua vez em Mansores, com a remodelação e ampliação deste estabelecimento de ensino, este passou a dispor de mais duas salas. Os diversos espaços também foram adaptados às necessidades educativas dos tempos atuais.

As intervenções, que ascenderam a mais de 800 mil euros, foram cofinanciadas pelo Programa Operacional Regional do Norte – NORTE 2020, Portugal 2020 e União Europeia, através do Fundo Europeu de Desenvolvimento Regional (FEDER).

Para a requalificação de todo o parque escolar local estar concluída fica somente a faltar a requalificação da Escola Básica e Secundária de Escariz, cujo projeto registou importantes avanços em 2024 (ver ponto 3.1. Projetos, Empreitadas e administração direta).

Lançada nova iniciativa para aumentar a literacia em saúde

No âmbito da Estratégia Municipal de Saúde, foi lançada em fevereiro de 2024 a iniciativa “12 meses – 12 temas de literacia em saúde e bem-estar”. Visando contribuir para que a comunidade local esteja mais informada sobre saúde e adote estilos de vida saudável, prevenindo a doença, assentou em conversas e atividades sobre temáticas diferentes tendo

como foco a saúde e o bem-estar, com uma periodicidade mensal. Doença oncológica, saúde oral, diabetes, saúde à mesa foram algumas das temáticas abordadas.

Ainda no âmbito da saúde, destaque para arranque em início de outubro, da edição de 2024/2025 do projeto Diabetes em Movimento, o qual conta com a participação de 14 arouquenses com a patologia diabetes tipo2. Este é um projeto comunitário de exercício físico para pessoas com diabetes tipo 2, coordenado pela Direção-Geral de Saúde. Em Arouca, o projeto é implementado através de parceria entre o Município de Arouca e Unidade Local de Saúde do Entre Douro e Vouga, decorrendo no Pavilhão do Polo Escolar do Burgo.



Ações no âmbito da iniciativa “12 meses – 12 temas de literacia em saúde e bem-estar”

Projeto municipal “Saúde em movimento” em movimento comemorou 10 anos

Foi com a palestra “10 anos no caminho para a humanização” promovida em março de 2024, que se assinalou uma década de funcionamento do “Saúde em Movimento”. Este é um projeto municipal que assegura o transporte de doentes não urgentes em situação de carência e cujo serviço não esteja abrangido por qualquer sistema de apoio no âmbito do Serviço Nacional de Saúde, designadamente pessoas com doença oncológica ou doença rara, para consultas, tratamentos e/ou exames complementares de diagnóstico. Resulta de um protocolo entre o Município de Arouca e a Associação Humanitária dos Bombeiros Voluntários de Arouca, celebrado a 6 de março de 2014. Desde então, beneficiaram deste apoio 165 munícipes e foram efetuados 2505 transportes, num investimento municipal de 120 mil euros. Em 2024 especificamente, foram 27 os munícipes apoiados com 136 transportes efetuados.

Ainda na área da facilitação do acesso a cuidados de saúde, neste caso a cuidados de saúde oral, destacar o programa “Sorrisos”, no âmbito do qual, em 2024, foram atribuídas 34 próteses dentárias e 5 aparelhos ortodônticos, o que representou um investimento total de 15.600€.

Decorrendo no âmbito da Estratégia Municipal de Saúde, o programa “Sorrisos” assenta em dois pilares estratégicos: o apoio ao tratamento das doenças orais de pessoas em situação de vulnerabilidade e a prevenção e promoção da saúde oral. Este veio complementar o

apoio que foi dado pelo Município à criação do gabinete dentista no Centro de Saúde de Arouca, na medida em que permite reforçar a intervenção, sobretudo na área da ortodontia.

Inclui-se na oportunidade de financiamento "Planos de Ação das Operações Integradas em Comunidades Desfavorecidas da Área Metropolitana do Porto", através do Plano de Recuperação e Resiliência (www.recuperarportugal.gov.pt).

25 anos do Centro de Saúde de Arouca assinalados com a apresentação do futuro Parque de Saúde de Arouca

A cerimónia comemorativa dos 25 anos do Centro de Saúde de Arouca decorreu em agosto de 2024. O Parque de Saúde de Arouca ficará localizado à entrada da vila de Arouca, na rua Mouzinho de Albuquerque, nas proximidades do Posto da GNR. Aí, ficarão futuramente instaladas, num único edifício, a Unidade de Saúde Familiar de Arouca e a Unidade de Saúde Familiar Novo Norte.

Em dezembro, foi aprovado em reunião de Câmara o respetivo projeto de execução, incluindo a sua revisão. Foi também aprovado o lançamento da empreitada pelo valor base de 6.664.286,10€, investimento que será cofinanciado pelo Plano de Recuperação e Resiliência (www.recuperarportugal.gov.pt).

Apresentação do projeto do Parque de Saúde de Arouca

Novos investimentos em curso no âmbito da Estratégia Local de Habitação

Foi dado início, em outubro de 2024, à empreitada de reconversão para habitação coletiva a custos controlados dos dois edifícios no Loteamento da Quinta do Cerrado com o parcelamento em dez fogos de tipologia T1. Representa um investimento municipal de mais de 1 milhão de euros, sendo financiada pelo PRR – Plano de Recuperação e Resiliência (www.recuperarportugal. gov.pt). Complementa ainda o investimento em curso naquele loteamento, onde está em fase de conclusão a empreitada para a criação de 28 lotes habitacionais, permitindo a construção de 25 fogos com tipologias que vão do T1 ao T4, cuja elaboração do regulamento de venda também foi iniciada no ano passado. Ainda no que diz respeito ao Loteamento da Quinta do Cerrado, iniciou-se a elaboração do estudo prévio da 3.ª fase do loteamento e do arruamento.

Foi também consignada, em novembro de 2024, a empreitada de reconversão da antiga escola primária de Santa Maria do Monte para habitação a custos controlados, que resultará numa habitação unifamiliar de tipologia T2. A intervenção prevê também a construção de um edifício no terreno ao lado da antiga escola, também para habitação a custos controlados, que permitirá a criação de mais 4 habitações unifamiliares de tipologia T2. Ao todo, serão criadas assim 5 novas habitações. Com um prazo de execução de 12 meses, a obra foi adjudicada por 695.975,34€ à empresa arouquense Emílio Aguiar Construções Lda.

Reconversão para habitação coletiva a custos controlados dos dois edifícios no Loteamento da Quinta do Cerrado, com o parcelamento em dez fogos de tipologia T1, e reconversão da antiga escola primária de Santa Maria do Monte para habitação a custos controlados

Ainda no âmbito da Estratégia Local de Habitação, destaque para a conclusão dos projetos de execução relativos à reconversão de edifício público para habitação na antiga escola primária do Bacelo (Tropeço) e a construção de edifício público para habitação também naquele mesmo espaço escolar, bem como a conclusão, em julho de 2024, da empreitada de requalificação das habitações do Bairro Social de S. Pedro, que permitiu melhorar as condições térmicas das 16 habitações existentes e os desempenhos relacionados com a eficiência energética, garantindo o bem-estar das pessoas que ali vivem. A mesma decorreu ao abrigo do Programa 1.º Direito no âmbito do investimento RE-C02-i01 “Programa de Apoio ao Acesso à Habitação” do Plano de Recuperação e Resiliência, tendo representado um investimento municipal de mais de 420 mil euros.

Foram também concluídas e inauguradas as obras de reconversão das antigas escolas primárias de Noninha e de Vila Nova (Alvarenga), que representaram um investimento de 339.396,62€ financiados no âmbito do 1.º Direito - Programa de Apoio ao Acesso à Habitação (PRR). Ainda em 2024 foram iniciados os respetivos contratos de arrendamento.

Antigas escolas de Noninha e de Vila Nova, em Alvarenga, reconvertidas para habitação

Lançadas dinâmicas e empreitadas estruturantes no âmbito do Plano de Ação da Operação Integrada do Território de Intervenção (PAOITI) AMP Sul

Importante ferramenta no combate às desigualdades sociais, pobreza e exclusão, nas suas múltiplas dimensões – económica, educacional, política, cultural, habitacional, junto das populações dos municípios de Arouca, Santa Maria da Feira, São João da Madeira, Oliveira de Azeméis e Vale de Cambra e alinhado com os objetivos do Plano de Ação para as Comunidades Desfavorecidas da Área Metropolitana do Porto que resultou da candidatura daquela entidade ao Plano de Recuperação e Resiliência – Programa Integrado de Apoio às Comunidades Desfavorecidas nas Áreas Metropolitanas, até ao momento foram aprovadas 13 operações. O investimento previsto em Arouca é de 4.263.000€.

De entre as novas dinâmicas implementadas em 2024, destaque para:

- **A adjudicação da empreitada da requalificação da Quinta Dr. Tavares de Almeida (Quinta do Reguengo).** Localizada na freguesia de Chave, aí será criada uma quinta social inclusiva comunitária, que permitirá a implementação de um programa funcional que atenderá cerca de 30 pessoas com episódios de saúde mental ou vulnerabilidade social, com idades entre os 18 e os 65 anos, através do desenvolvimento de várias competências, visando a sua integração social e profissional. A intervenção, que inclui trabalhos de demolição, construção, requalificação e ampliação, foi adjudicada por mais de 1 milhão de euros à empresa arouquense Mário Ferreira Pinto & Filhos, Lda., e tem um prazo de execução de 12 meses.

- **O arranque das empreitadas do Parque Infantil da Zona Histórica – ampliação para instalação de nova valência e substituição do piso existente,** em outubro de 2024, representando um investimento de 71.188,90€; e de **remodelação de três polidesportivos,** em agosto de 2024. No polidesportivo Óscar Silva, a intervenção incluiu a substituição do piso, a recuperação dos muretes de vedação e a colocação de mesas de ping-pong. No campo de jogos do Parque Municipal, foi substituído o relvado sintético, as vedações e os canaletes de drenagem periférica. No polidesportivo da Boavista, a intervenção abrangeu a substituição de vedações e de pisos e a colocação de campo de padel. Com um prazo de execução de 6 meses, a obra foi adjudicada por 171.971,38€ à empresa Domo Fun Grass Portugal, Lda.

- **O lançamento do projeto de criação e itinerância cultural "Dar + Vida à Aldeia",** que visa promover uma programação itinerante numa lógica de cultura para todos, democratizando o acesso à cultura, disseminar a arte do teatro e envolver os arouquenses na preparação de objetos artísticos. O investimento municipal é de 43.200€. A dinamização está a cargo do NEFUP – Núcleo de Etnografia e Folclore da Universidade do Porto, tendo em 2024 ocorrido a apresentação do primeiro objeto artístico e iniciada a preparação do segundo.

- **O arranque de projetos relacionados com o envelhecimento com qualidade, nomeadamente as Visitas Extraordinárias** (janeiro), que consistem na realização de um conjunto de 10 sessões/visitas ao domicílio de pessoas idosas sinalizadas, com idade igual ou superior a 65 anos, que, por dependência física ou psíquica, não têm possibilidade de participar nas atividades/iniciativas disponíveis no Município. As vistas têm como objetivo o desenvolvimento de atividades de estimulação (cognitiva, sensorial, física) e/ou de cariz lúdico, de forma a trabalhar o aumento do sentimento de felicidade e inclusão social, incluindo ainda a capacitação dos cuidadores e/ou familiares, quando existam. Em 2024, abrangeram 53 beneficiários das diversas freguesias do Município, contando com um total de 530 sessões efetuadas (10 sessões/utente); as **Oficinas Digitais** (janeiro), cujo objetivo passa por capacitar as pessoas idosas arouquenses na área das Tecnologias de Informação e Comunicação (TIC), incluindo a utilização de instrumentos e ferramentas básicas das TIC como são o computador portátil, o tablet e o telemóvel. Em 2024, abrangeram 95 beneficiários; e a **Rede de Clubes Sénior** (junho), que consiste na criação de espaços de convívio nas várias freguesias nos quais são dinamizados iniciativas de animação e entretenimento para capacitar a população com mais de 65 anos na aquisição de hábitos de vida mais saudáveis, propícios a um envelhecimento ativo e saudável.

Estratégia Municipal de Juventude em fase final de elaboração

Cultura, educação/formação e saúde foram os temas dos três últimos Laboratórios de Cidadania Jovem, que decorreram nos meses de fevereiro, março e abril de 2024, respetivamente, encerrando assim esta dinâmica que visava recolher contributos para a Estratégia Municipal de Juventude, que registou importantes avanços no período em reporte, estando, como tal, em fase de conclusão. Esta pretende ser um guião orientador das linhas de ação e das políticas de juventude do Município, assentes num processo de co-criação, a co-implementação e co-gestão.

Outras dinâmicas na área da juventude

- **Workshop "Passaporte Emprego Jovem": capacitação em competências de empregabilidade,** o qual visava capacitar os jovens munícipes, proporcionando-lhes competências essenciais para o mercado de trabalho, utilizando metodologias de Educação Não Formal e do referencial Entrecomp, com foco na aplicação prática das competências adquiridas.

- **Workshops do Projeto Reactive Youth**, que tinham como objetivo testar um conjunto de exercícios e metodologias com os jovens, que foram pensados e criados mediante um consórcio de parceiros de 6 países distintos: Portugal, Itália, Grécia, Eslovénia, Espanha e Áustria.

- **Implementação do primeiro projeto vencedor da Assembleia Municipal Jovem** que dizia respeito à promoção de sessões literacia financeira.

- **Prolongamento, pelo segundo ano consecutivo, do horário de funcionamento da Biblioteca Municipal de Arouca** durante a época de exames do ensino superior.

- **Retoma do Atendimento ao Jovem Munícipe,** que havia sido suspenso devido à pandemia Covid-19.

- **Acolhimento da primeira ação da Academia Metropolitana de Voluntariado 2024** que tem como objetivo fomentar o Voluntariado Jovem nos municípios da AMP, estimulando os/as jovens a conhecer os desafios das suas comunidades e a colocar as suas ações ao serviço do próximo.

- **Comemoração do Dia Internacional da Juventude** com atividades culturais e radicais, em parceria com a Associação 4540 Jovem e com colaboração da Associação Académica de Arouca, Associação Geoparque Arouca e do Mosteiro de Arouca.

- **Acolhimento de Laboratório de Inovação em Políticas da Juventude da Área Metropolitana do Porto** dedicado à temática "Empregabilidade e Empreendedorismo Regenerativo na Juventude".

- **Promoção da 3.ª edição da Assembleia Municipal Jovem,** com 5 propostas apresentadas (2 do Agrupamento de Escolas de Escariz e 3 do Agrupamento de Escolas de Arouca). As três propostas mais votadas foram a Semana das

Profissões, a Universidade na Escola e a Recuperação e Reaproveitamento do Parque Desportivo do Milénio.

- **Dinamização da 5.ª edição do projeto Voz Amiga,** uma ferramenta de solidariedade em que jovens voluntários contactam via telefone idosos que residem sós e com parca retaguarda, tendo contado com o envolvimento de 38 pessoas idosas e 32 jovens alunos do ensino secundário dos 2 agrupamentos escolares locais.

Implementado projeto para reforçar a identificação de situações de vulnerabilidade social no concelho

Intitulado Radar Social, teve início em setembro de 2024. Projeto-piloto a nível nacional financiado pelo Plano de Recuperação e Resiliência, operacionalizado pelo Instituto da Segurança Social e executado localmente pela Câmara Municipal de Arouca, pretende identificar pessoas, famílias e grupos em situação de vulnerabilidade social e/ou em risco de pobreza e exclusão social, bem como os recursos, tipos de respostas e soluções locais e regionais, através de um sistema que será operacionalizado em articulação com a rede de parcerias locais.

A primeira fase de intervenção centrou-se no planeamento estratégico e no mapeamento de recursos sociais do território, implicando um trabalho aprofundado de reconhecimento do concelho e de articulação com os diversos parceiros locais. Para tal, foram realizadas reuniões técnicas e sessões de auscultação, com vista à identificação das respostas existentes e das principais lacunas.

O Radar Social está integrado no investimento "Nova Geração de Equipamentos e Respostas Sociais", sob a medida C03-i01-m03 do PRR, e reafirma o compromisso do município em promover políticas sociais que respondam de forma eficaz às necessidades da sua comunidade.

Renovadas distinções nas áreas social, educativa e da juventude

O Município foi distinguido pelo segundo ano como "Autarquia + Familiarmente Responsável" atribuído pela Associação Portuguesa de Famílias Numerosas. Uma Autarquia + Familiarmente Responsável é aquela que implementa medidas facilitadoras da vida familiar, em particular para as famílias com três ou mais filhos por serem as que mais colaboram nas políticas sociais para o envelhecimento ativo e saudável e combatem a desertificação, sendo fonte de riqueza, através da criação de emprego, do aumento do espírito de iniciativa e da estabilidade social.

Também pelo segundo ano consecutivo recebeu o galardão Autarquia Voluntária atribuído pela Cooperativa António Sérgio para a Economia Social e que visa destacar autarquias, locais e municipais, que tenham promovido, nas suas comunidades, atividades e políticas de incentivo às boas práticas de voluntariado.

Há ainda a destacar o certificado de reconhecimento Eco-Escolas 2023/2024 pela ABAAE - Associação Bandeira Azul de Ambiente e Educação, enquanto município parceiro, bem

como a renovação pelo quarto ano consecutivo do Selo Município Amigo da Juventude atribuído pela FNAJ – Federação Nacional de Associações Juvenis.

3.4 Planeamento

Aprovada 2.ª Revisão do PDM de Arouca

Foi aprovada, por maioria, na reunião de Assembleia Municipal de dezembro a segunda revisão ao Plano Diretor Municipal. A destacar desta revisão a possibilidade de edificação com três pisos, em áreas com 4000 metros quadrados (classe 1), o aumento da área de solo com capacidade edificatória, o alargamento/redimensionamento de perímetros, a garantia dos limites territoriais que sempre foram defendidos pelo Município e a programação de investimentos estratégicos como a Estratégia Local de Habitação, o Parque de Saúde de Arouca, bem como um conjunto alargado de acessibilidades e a expansão da rede de água e saneamento.

No âmbito discussão pública da proposta revista do PDM, foram efetuadas 930 participações, das quais 74% foram total ou parcialmente aceites e 26% não aceites, por não cumprirem os critérios ou não terem enquadramento legal.

Balcão Único do Prédio de Arouca georreferenciou 4315 matrizes em 2024

Em 2024, foi possível georreferenciar 4315 matrizes, o equivalente a 8% do nº total de matrizes rústicas do município de Arouca (52269 matrizes). Até à data estão georreferenciadas 18480 matrizes (35%) no município de Arouca.

O BUPI – Balcão Único do Prédio de Arouca, lançado no final de 2021, permite identificar e registar os prédios rústicos e mistos, de forma simples e gratuita, garantindo a titularidade e a marcação dos limites de cada propriedade. O atendimento é efetuado por marcação prévia obrigatória. É cofinanciado pelo Plano de Recuperação e Resiliência (www.recuperarportugal.gov.pt).

Atribuição de toponímia

Foi dada continuidade aos processos de toponímia das freguesias iniciados nos anteriores mandatos. Destaque para a aprovação das toponímias da freguesia de Moldes e da União de Freguesias de Cabreiros e Albergaria da Serra. Estão ainda a decorrer propostas de alteração à toponímia de várias freguesias. Atualmente, a freguesia de Alvarenga é a única que não dispõe de toponímia.

Iniciada elaboração da Carta Municipal de Habitação

Foi dado início, em julho de 2024, à elaboração da Carta Municipal de Habitação. Instrumento municipal de planeamento e ordenamento territorial em matéria de habitação, previsto na Lei de Bases da Habitação (Lei 83/2019), inclui o diagnóstico das carências de habitação na área do Município, a identificação dos recursos habitacionais e das potencialidades locais, nomeadamente em solo urbanizado expectante, em urbanizações ou edifícios abandonados e em fogos devolutos, degradados ou abandonados, o planeamento e ordenamento prospetivo das carências resultantes da instalação e desenvolvimento de novas atividades económicas a instalar e a definição estratégica dos objetivos, prioridades e

metas a alcançar no prazo da sua vigência. No período em reporte, foi entregue pela equipa contratualizada para o efeito o documento "Carta Municipal da Habitação de Arouca – Diagnóstico e documento final", o qual será oportunamente submetido a aprovação em reunião de Câmara.

A Carta Municipal de Arouca articula com outros instrumentos de gestão do território e demais estratégias aprovadas ou previstas para o concelho, com destaque para as Áreas de Reabilitação Urbana e respetivas Operações de Reabilitação Urbana, que procuram estimular a dinâmica de reabilitação/regeneração urbana, visando a qualificação paisagística e ambiental, a salvaguarda do património, a melhoria da qualidade de vida das comunidades e o reforço da coesão territorial, e integração social, nomeadamente ampliando e qualificando a oferta habitacional; e com a Estratégia Local de Habitação, focada sobretudo no Programa 1.º Direito, de apoio ao acesso à habitação para pessoas que vivem em condições habitacionais indignas e que não dispõem de capacidade financeira para suportar o custo do acesso a uma habitação adequada.

3.5 Desenvolvimento cultural, desportivo e lazer

Iniciada a empreitada de requalificação da Biblioteca Municipal

Arrancou em agosto de 2024 a empreitada de requalificação da Biblioteca Municipal. Com um prazo de execução de 9 meses, representa um investimento de mais de 250 mil euros. As obras estão a cargo da empresa arouquense Mário Ferreira Pinto & Filhos, Lda. Encontravam-se em curso os trabalhos de betão armado na ampliação projetada, de instalação de perfil para alargamento da sala principal no 1.º andar e de execução das novas infraestruturas elétricas.

Alguns dos serviços da Biblioteca Municipal (consulta de jornais e revistas, empréstimo domiciliário das classes Literatura (infantil e adulto) e Psicologia, empréstimo e consulta do fundo bibliográfico local) foram instalados no Mosteiro de Arouca (Sala D. Domingos de Pinho Brandão), tendo reaberto ao público em novembro de 2024. Foram também retomadas as atividades regulares de promoção do livro e leitura, como apresentações de livros, sessões de leitura para bebés e a dinâmica Hora do Conto, que haviam sido suspensas no âmbito do início da empreitada.

Comemorados 50 anos do 25 de abril e 80 anos da Feira das Colheitas

O Município de Arouca assinalou com um programa alargado e diversificado duas datas marcantes em 2024: os 50 anos da revolução dos cravos e os 80 anos da Feira das Colheitas.

No que concerne às comemorações do 25 de abril, foi constituída uma comissão de honra composta, entre outros, por eleitos locais pós-25 de Abril (presidentes de Câmara e presidentes da Assembleia Municipal), representantes de cada um dos partidos com assento na Assembleia Municipal no atual mandato, representantes das associações locais e de forças vivas, um representante dos serviços públicos de saúde, o Presidente da Associação Arouquense dos Ex-Combatentes do Ultramar e um representante da comunicação social local. O programa comemorativo estendeu-se ao longo de 2024, tendo-se iniciado no dia 25 de abril com uma sessão comemorativa, que decorreu simbolicamente na Praça do Município, pois foi na rua que a revolução se fez. Poesia, música, exposições, apresentações de livros, tertúlia foram algumas das atividades comemorativas organizadas.

Comemorações dos 50 anos do 25 de abril

Já os 80 anos das Colheitas, para além da vasta programação que todos os anos anima o último fim-de-semana de setembro com concertos, concursos, desfile etnográfico e cortejo de açafates, foram marcados pela exposição evocativa e comemorativa intitulada “Ora, Cantate et Labora!”, promovida pelo Município e pela Cooperativa Agrícola de Arouca. Especialmente concebida para os claustros, a sala do capítulo e a cozinha do Mosteiro de Arouca, a exposição resgatou aos arquivos e acervos locais fotografias históricas da Feira das Colheiras, iconografias e iluminuras de antifonários, lecionários ou saltérios da antiga biblioteca do Mosteiro, entre outra documentação, antigos instrumentos de trabalho local e da vida quotidiana do campo e textos do cancioneiro de Arouca e de estudos de etnografia.

Exposição evocativa e comemorativa dos 80 anos da Feira das Colheitas "Ora, Cantate et Labora!"

Na cozinha, foi projetada uma grande "natureza morta", representativa do tecido produtivo arouquense e símbolo da abundância do antigo Mosteiro da Rainha Santa Mafalda, das ancestrais festas de primícias e das colheitas no equinócio do Outono. No piso superior dos claustros, a fotógrafa Lucília Monteiro assinou as fotografias contemporâneas inéditas do trabalho do campo e uma coleção de retratos de grande formato de 16 agricultores arouquenses. Paisagens sonoras povoaram os espaços da exposição, também originais, compostas a partir de registos sonoros locais pré-existentes, criadas por Ivo Brandão (neto do fundador da Feira das Colheitas). A exposição, que esteve patente até final de outubro de 2024, teve o apoio institucional da Real Irmandade da Rainha Santa Mafalda, do Património Cultural, I.P., da Associação Geoparque Arouca e da CCDR Norte.

Ainda no que concerne a eventos, destaque ainda para o "Arouca: História de um Mosteiro" que decorreu com assinalável sucesso, tendo tido como um dos momentos altos a exposição temporária "O Testamento da Rainha Santa Mafalda", documento que terá sido levado de Arouca em 1854, por Alexandre Herculano, na qualidade de comissário da Academia Real das Ciências, na sequência da extinção das ordens religiosas em Portugal, e que tem estado guardado desde então na Torre do Tombo (Lisboa), tendo sido a primeira vez que regressou a Arouca desde o já referido ano de 1854.

Tal como em 2023, Município de Arouca promoveu e apoiou logisticamente aproximadamente 3 centenas de eventos, que decorreram na sede do concelho, bem como nas diversas freguesias, abrangendo cinema, teatro, colóquios, palestras, concertos, apresentações de livros, exposições temáticas e eventos desportivos.

Museu Municipal de Arouca remodelou núcleo "Ouro negro" e lançou novo projeto educativo

Foi inaugurada em maio de 2024, por ocasião do Dia Internacional dos Museus e do 16.º aniversário do Museu Municipal de Arouca, a remodelação do núcleo "Ouro Negro" que integra o circuito expositivo permanente daquele equipamento museológico. Este foi enriquecido com o espólio do engenheiro de minas Adelino Santos Lemos. Para além da informação de contextualização, constam as peças cedidas pela família Santos Lemos alusivas ao trabalho de Adelino Santos Lemos nas minas e seus acessos no concelho de Arouca, à época de maior extração de volfrâmio, ao serviço da Circunscrição Mineira do Norte: um teodolito e respetivo tripé, uma mira, uma bandeirola, e dois martelos.

Em novembro, arrancou um novo projeto educativo intitulado «O Museu vai à Escola». Tendo como público-alvo alunos do ensino pré-escolar, pressupõe a saída de portas do acervo do Museu para que, uma vez por mês, sejam dinamizadas sessões nos estabelecimentos escolares. Neste ano letivo de 2024/2025 estão a participar os Jardins de Infância de Belece e Fermêdo do Agrupamento de Escolas de Escariz, envolvendo cerca de 30 participantes, entre alunos, educadoras e auxiliares. Até final do ano, foram efetuadas 4 sessões no total, 2 por estabelecimento de ensino,

Também neste ano letivo o Museu Municipal é parceiro no projeto de escola do Pólo Escolar de Arouca «Ruralidades". Uma vez por mês, o Museu Municipal de Arouca recebe uma turma do Pólo Escolar para explorar temas de índole rural. Iniciado em novembro de 2024, foram 2 as visitas efetuadas até final do ano.

Importa ainda referir que o Museu Municipal mais do que duplicou o número de visitantes e utilizadores em 2024, passando de 4393 para 6968 o número de pessoas que acedeu a este equipamento museológico.

Lançados novos projetos para estimular a prática de atividade física

Uma app para estimular o exercício físico de forma livre e o Walking Football são os 2 projetos lançados pelo Município em 2024 para estimular a prática de atividade física por arouquenses de todas as idades.

A app CDAroucaEscariz foi lançada em fevereiro com o objetivo de proporcionar aos arouquenses uma ferramenta de estímulo e apoio à prática de exercício físico, nomeadamente treino livre e autónomo. Para o efeito, foram criados pelos profissionais de desporto da autarquia planos de treino, estando disponíveis planos para utilização dos equipamentos do Parque do Ribeiro de Gondim e para os ginásios dos Complexos Desportivos Municipais de Arouca e de Escariz. Foram ainda disponibilizados planos de nutrição genéricos, capacitando, assim, os munícipes em duas áreas de atuação fundamentais para a saúde e bem-estar: atividade física e alimentação. A nova ferramenta digital está disponível para Android e IOS e integra a operação "Arouca +Saúde" no âmbito da oportunidade de financiamento "Planos de Ação das Operações Integradas em Comunidades Desfavorecidas da Área Metropolitana do Porto", através do Plano de Recuperação e Resiliência (www.recuperarportugal.gov.pt).

Em novembro, arrancou a modalidade Walking Football no município para pessoas com 50 ou mais anos, em parceria com o Centro Juvenil Salesiano de Arouca e a Associação de Futebol de Aveiro e integrando o Plano Gerontológico Municipal 2022-2025. Esta é uma variante do futebol, sem corrida e sem bloqueios, que tem como objetivo incentivar a prática desportiva de pessoas com 50 ou mais anos, independentemente da sua condição física, promovendo a integração e o convívio em prol de uma vida mais ativa. Simultaneamente pretende combater o isolamento e o sedentarismo, melhorar os índices de saúde e aumentar a interação social dos praticantes. Em 2024, estavam inscritos 15 atletas.

Importa ainda referir que continua a aumentar o número de utentes dos Complexos Desportivos Municipais de Arouca e de Escariz. Em 2024, o Complexo Desportivo de Escariz contou com perto de 900 utilizadores e o Complexo Desportivo de Arouca com aproximadamente 1400.

3.6 Turismo

Aumentou o número de visitantes e utilizadores de equipamentos turísticos e espaços museológicos em 2024

A Loja Interativa de Turismo de Arouca e o Mosteiro de Arouca foram as infraestruturas turísticas que registaram o aumento mais significativo de visitantes e utilizadores em 2024, com taxas de crescimento de 65,5% e 65,35% respetivamente. Em terceiro lugar, ficou o Museu Municipal de Arouca, que registou um crescimento de 58,62%. Também a 516 Arouca registou um ligeiro aumento do número de visitantes, tendo passado de 86.373 visitantes, em 2023, para 88.011, em 2024, tendo sido ainda fundamental para manter a dinâmica turística no vale do Paiva, após o incêndio de setembro, que obrigou ao encerramento parcial dos Passadiços do Paiva. Recorde-se que diariamente são vários os grupos turísticos de nacionalidades várias acompanhados por empresas de animação turística locais e outras que visitam aquela que é uma das maiores pontes pedonais suspensas do mundo. O número de visitas à ponte é limitado e é sempre feito com guia. Ao todo, foram assim 248.080 os visitantes e utilizadores de equipamentos turísticos e espaços museológicos do Arouca Geoparque Mundial da UNESCO.

	LIT			Casa Pedras Parideiras			Radar Meteo.			Passadiços do Paiva			516 Arouca			Museu Municipal			Mosteiro de Arouca		
	23	24	Tx Var.	23	24	Tx Var.	23	24	Tx Var.	23	24	Tx Var.	23	24	Tx Var.	23	24	Tx Var.	23	24	Tx Var.
Total	5911	9783	65,50%	27374	23402	-14,51%	3146	2571	-18,28%	78616	57037	-27,45%	86373	88011	1,90%	4393	6968	58,62%	36474	60308	65,35%

Passadiços do Paiva alcançaram 20.º World Travel Award em 2024

Os Passadiços do Paiva continuaram a conquistar prémios em 2024. Em março, foram eleitos pela sétima vez consecutiva, a “Melhor Atração de Turismo de Aventura da Europa”. Em setembro, no Dia Mundial do Turismo, foram distinguidos com a Medalha de Mérito Turístico - Grau Prata atribuída pelo governo português, numa cerimónia que decorreu no Palácio Nacional de Mafra, integrando a VII Cimeira do Turismo Português, promovida pela Confederação do Turismo de Portugal. Viriam ainda a ser eleitos, em outubro, Experiência de Aventura (Adventure Experience), nos World Luxury Awards, que distinguiram ainda o Arouca Geopark como Destino de Natureza (Nature Destination) e Destino de Turismo Sustentável (Sustainable Tourism Destination).

Os Passadiços do Paiva encerraram o ano com a conquista do 20.º Óscar de Turismo ao renovarem o título de Melhor Atração de Turismo de Aventura do Mundo (World’s Leading Adventure Tourist Attraction) nos World Travel Awards.

Desde setembro de 2024 que os Passadiços do Paiva se encontram a funcionar de modo condicionado, devido a terem sido atingidos pelo incêndio ocorrido na zona nascente do

concelho, obrigando ao encerramento do troço Areinho – Vau para reconstrução da área ardida.

Gala Europeia dos World Travel Awards e Gala dos World Luxury Awards

Considerados os Óscares do Turismo, os World Travel Awards foram criados em 1993, com o objetivo de reconhecer a excelência de projetos turísticos em todo o mundo. O galardão (selo de qualidade) é uma das mais importantes distinções mundiais que podem ser conferidas a projetos do setor do turismo.
Por sua vez, os World Luxury Travel Awards foram criados em 2020, e são uma das mais cobiçadas distinções na indústria de viagens, recebendo anualmente mais de 100 mil votos de viajantes de todo o mundo. Os prémios reconhecem e celebram a excelência no turismo e promovem os destinos/entidades nomeadas e vencedoras.

Concluído o projeto de requalificação do Parque de Campismo do Merujal – 2.ª Fase

O projeto da 2.ª fase contempla a reabilitação e ampliação do Edifício Principal, a construção de um pequeno edifício destinado a receção e ainda uma intervenção no espaço exterior, na área envolvente do edifício com construção de uma praceta na entrada e vedação do espaço do parque, num investimento previsto de aproximadamente 744 mil euros. Dá assim continuidade à intervenção inicial, concluída em outubro de 2023, e que incidiu na criação de um equipamento de apoio ao autocaravanismo e na reabilitação dos balneários, num investimento total de 275.611,45€. Está ainda prevista uma 3.ª e última fase na qual serão instalados novos bungalows. O parque de campismo do Merujal é a única infraestrutura do género no território. Localizado no coração da serra da Freita, recebeu, em 2024, 1.435 campistas que dormiram 2.870 noites.

3.7 Ambiente e Urbanismo

Elaborado Plano Municipal de Gestão de Resíduos

O Município de Arouca concluiu, em abril de 2024, a elaboração do PAPERSU – Plano de Ação Para a Estratégia de Resíduos Urbanos, uma obrigação determinada pelo Regime Geral de Gestão de Resíduos (RGGR) para que se atinjam as metas e objetivos preconizados pelo Plano de Gestão de Resíduos de nível nacional (PERSU 2030). Posteriormente e na sequência do parecer obrigatório da APA - Agência Portuguesa do Ambiente, introduziu alterações no documento, que irá ser submetido a aprovação em reunião de Câmara e da Assembleia.

No ano passado, foram encaminhados para a Estação de Transferência (ET) de Ossela, pertencente à ERSUC, 6658 toneladas de resíduos urbanos do Município de Arouca, nos quais se incluem 134 toneladas de monstros/monos. Dos resíduos entregues na ET de Ossela, posteriormente encaminhados para Tratamento Mecânico e Biológico (TMB) em Aveiro, 77,46% foram encaminhados para aterro, pelo que apenas os restantes 22,54% destes resíduos foram encaminhados para valorização.

Aprovado PMAC- Plano Municipal para Alterações Climáticas - Arouca 2030

O PMAC é um novo instrumento de política climática, cujas as orientações para a sua elaboração foram desenvolvidas pela APA - Agência Portuguesa do Ambiente. Além das medidas de adaptação já apresentadas na Estratégia Municipal para as Alterações Climáticas, este documento define medidas de mitigação às alterações climáticas, com base nas características do território, incorporando as medidas e ações já em curso e um conjunto de novas ações sugeridas pelos parceiros neste processo participativo. Foi aprovado na reunião de Assembleia Municipal de dezembro de 2024.

Atribuídos os primeiros incentivos à produção agrícola nos modos de produção integrada e agricultura biológica

O Município de Arouca atribuiu, pela primeira vez, em 2024, incentivos à produção agrícola nos modos de produção integrada e agricultura biológica ao abrigo do Regulamento nº 75/2024, de 22 de janeiro. Foram aprovadas as quatro candidaturas recebidas, sendo uma referente ao modo de produção integrada e as restantes três no modo de produção biológico.

Iniciada a implementação do Plano de Gestão de Biorresíduos e promovidas ações de sensibilização nas escolas e nos setores da hotelaria e restauração

Em maio de 2024, foi apresentado publicamente o Plano de Gestão de Biorresíduos de Arouca, o qual visa reduzir a quantidade de resíduos biodegradáveis em aterro e incentivar e sensibilizar para a prática da compostagem doméstica e comunitária, contribuindo para a valorização deste tipo de resíduos e para a produção de composto para incorporar nos solos locais

Seguiu-se nos meses de junho e julho ações de sensibilização nas escolas e setores da hotelaria e restauração, envolvendo cerca de 300 participantes.

Apresentação pública do Plano de Gestão de Biorresíduos e sessão de sensibilização em contexto escolar

Em setembro de 2024, iniciou-se o serviço de recolha porta-a-porta de biorresíduos e de resíduos indiferenciados para o canal HORECA (Hotéis, Restaurantes e Cafés), assegurado, pela empresa PreZero e abrangendo mais de 60 estabelecimentos localizados ao longo da EN 326, desde o centro da vila de Arouca até ao Chão d' Ave, incluindo ainda estabelecimentos escolares e IPSS. Aos estabelecimentos aderentes, o Município também assegurou a disponibilização gratuita de baldes e contentores para a colocação dos resíduos biodegradáveis e restos de comida. Até final de 2024, haviam sido recolhidas, através deste serviço aproximadamente, 15 toneladas de biorresíduos, os quais foram entregues no Centro de Valorização de Resíduos Urbanos da ERSUC, em Aveiro.

O Plano de Gestão de Biorresíduos representa um investimento municipal de 188.723,39€, cofinanciado, em parte, pelo Fundo Ambiental, no âmbito da candidatura "RecolhaBio – Apoio à Implementação de projetos de recolha seletiva de biorresíduos", através do Protocolo de Colaboração Técnica e Financeira estabelecido entre a Área Metropolitana do Porto e o Fundo Ambiental.

Implementado serviço de controlo de pombos com recurso a aves de rapina no centro histórico de Arouca

Devido ao aumento de população de pombos verificado na Vila de Arouca, principalmente no edifício do Mosteiro de Santa Maria de Arouca (monumento nacional) e redondezas, e tendo em conta a problemática que esse aumento acarreta, nomeadamente riscos de saúde pública e deterioração do edificado, o Município de Arouca contratualizou, entre maio e novembro de 2024, um serviço ecológico especializado para o controlo da praga de pombos com recurso a aves de rapina, com operações de patrulhamento diurnas em cinco dias por semana.

Com este serviço foi notória a diminuição de aves dentro do Mosteiro de Arouca (local onde a intervenção obteve mais impacto), onde a quantidade de dejetos deixados por esta espécie diminuiu consideravelmente.

3.8 Proteção Civil

Dinamizado um conjunto alargado de ações de capacitação na área da proteção civil para a comunidade escolar, empresas de animação turística, agentes de proteção civil e comunidade em geral

Em janeiro de 2024, no âmbito do Arouca Rafting Summit, foi promovido o seminário e simulacro "Heli resgate em Montanha", com vista a aperfeiçoar procedimentos no socorro em caso de acidente no rio ou na serra, tendo potenciado o desenvolvimento e teste de um "Guia de Recolha de Informação" por parte do Comando Sub-Regional de Emergência e Proteção Civil da Área Metropolitana do Porto, bem como o treino de procedimentos de sinalização e comunicação terra/ar. Na organização deste seminário e simulacro, o Município de Arouca contou com a colaboração da ANEPC - Autoridade Nacional de Emergência e Proteção Civil, da Força Aérea Portuguesa, do INEM – Instituto Nacional de Emergência Médica, dos Bombeiros Voluntários de Arouca, da Junta de Freguesia de Alvarenga e de empresas de animação turística que operam no rio Paiva.

Seguiu-se, entre março e dezembro de 2024, a dinamização em várias freguesias da ação de sensibilização "Montanhas Vivas em Segurança" com o objetivo informar a comunidade local sobre comportamentos a adotar em situações de emergência de saúde, segurança e incêndio. Contou com a colaboração da GNR, INEM, dos Bombeiros Voluntários de Arouca e das Juntas de Freguesia.

Já no contexto escolar e com a colaboração dos Bombeiros Voluntários de Arouca, foram promovidos, nos meses de março e abril do ano passado, simulacros na Escola Secundária de Arouca, Escola Básica de Arouca e Escola Básica e Secundária de Escariz para testar a organização de emergência interna e procedimentos de evacuação. Também em parceria com os Bombeiros Voluntários de Arouca foram desenvolvidas ações de formação de manuseamento de extintores para os colaboradores daqueles 3 estabelecimentos de ensino.

Foram ainda organizadas ações de sensibilização nas escolas do primeiro ciclo do concelho, abrangendo os dois agrupamentos de escolas locais, num total de 6 estabelecimentos participantes e cerca de 700 alunos envolvidos. Tendo como entidades parceiras os Bombeiros Voluntários de Arouca e a Guarda Nacional Republicana do Grupo da Escola Segura, as ações assentaram na dinamização de um conjunto de atividades, englobando informação sobre comportamentos a adotar em caso de emergência e a demonstração de veículos dos bombeiros e da GNR. Adotou-se uma abordagem lúdica com recurso ao jogo pedagógico «SOS Arouca», desenvolvido para o Município de Arouca, o qual procura incentivar o desenvolvimento de boas práticas relacionadas com a segurança individual e coletiva face a acidentes e catástrofes. A todos os estabelecimentos escolares participantes foi oferecido um exemplar do jogo.

Já os representantes de todas as entidades que integram o Plano Municipal de Emergência e Proteção Civil: proteção civil municipal, bombeiros, INEM, forças de segurança, ICNF, Unidade Local de Saúde Entre Douro e Vouga, Segurança Social, E-Redes, Infraestruturas de Portugal, sapadores florestais e escuteiros estiveram envolvidos, em junho de 2024, num simulacro em modo Exercício Posto de Comando, durante o qual foi apresentado um cenário de incêndio florestal de grandes dimensões. Estes representantes tiveram de dar

resposta a situações de emergência à medida que foram sendo comunicados acontecimentos inesperados, testando, assim, a sua capacidade de intervenção no âmbito do Plano Municipal de Emergência e Proteção Civil.

Simulacros “Heli resgate em Montanha” e Exercício Posto de Comando

Promovidas ações várias para reforçar a resiliência do território em caso de incêndios rurais

Em 2024, deu-se continuidade à beneficiação da Rede Viária Florestal, tendo sido verificados 77km de rede viária florestal. Na sequência da referida verificação, foram intervencionados 42,4Km, dos quais 12km com recurso à máquina de rastos do Município, 25,2km com uma máquina de rastos contratada e 5,2km através de limpeza pela equipa de Sapadores Florestais.

A equipa de sapadores florestais assegurou também o serviço de gestão de combustíveis na Zona Industrial de S. Domingos (União de Freguesias de Arouca e Burgo) e no Parque de Negócios de Escariz. Procedeu também à limpeza da vegetação em redor de todos os pontos de água do município, bem como em terreno municipal em Sinja (Rossas) e em propriedades do Município em Rio de Frades (União de Freguesia de Cabreiros e Albergaria da Serra).

Ainda no âmbito da gestão de combustível, desta feita assegurada pelo ICNF em articulação com o Município, foram intervencionados 274,03ha, aos quais acresce ainda os 138,75ha assegurados no âmbito de procedimento lançado pelo Município, sendo que 84,84ha respeitam à rede viária municipal e 53,91ha a áreas industriais. O investimento municipal ultrapassou os 180 mil euros.

Por último, deu-se continuidade a ações de fogo controlado e queimada extensiva, principalmente ao abrigo do Mecanismo de Apoio a Realização de Queimadas, projeto este em que o Município assegura o levantamento das necessidades junto das comunidades locais e depois executa em parceria com o ICNF, Bombeiros Voluntários de Arouca e Equipa de Sapadores Florestais. Em 2024, foram alvo de intervenção 85ha.

Integração na Rede de Cidades Resilientes

O Município de Arouca recebeu em maio de 2024 o certificado de adesão ao programa "Making Cities Resilient 2030", promovido pela Organização das Nações Unidas (ONU). A entrega foi feita pela Rede de Cidades Resilientes durante o X Encontro Nacional de Cidades e Vilas Resilientes, que decorreu em Évora.

O programa "Cidades Resilientes" foi lançado pela ONU em 2010 com o objetivo de reduzir o impacto de acidentes e catástrofes (naturais ou tecnológicas), que são cada vez mais frequentes. No âmbito deste programa, os órgãos de Poder Local são encorajados a implementar medidas que contribuam para o aumento da resiliência a catástrofes.

CAPÍTULO IV

REPORTING FINANCEIRO

CAPÍTULO IV – REPORTING FINANCEIRO

4.1. SITUAÇÃO ECONÓMICA E FINANCEIRA

A avaliação da situação económica e financeira do Município foi feita através da análise geral do balanço, da demonstração de resultados, das alterações do património líquido, dos fluxos de caixa, bem como através dos indicadores de gestão calculados a partir de relações estabelecidas entre contas e agrupamentos de contas das demonstrações financeiras.

O relato financeiro tem como objetivo proporcionar informações úteis aos seus utilizadores, visando a responsabilização pela prestação de contas e a tomada de decisões.

As demonstrações financeiras foram preparadas e apresentadas segundo a contabilidade na base do acréscimo, de acordo com a estrutura concetual e as normas de contabilidade pública do sistema de normalização contabilística para as administrações públicas (SNC-AP).

4.1.1 BALANÇO

O quadro seguinte mostra as variações do ativo em relação ao ano anterior.

Quadro XX - Evolução do ativo

Rubricas do Ativo	2024		2023		Variação (%)
	Valor	%	Valor	%	
Ativos fixos tangíveis	84 249 155,08	83,29	81 923 042,62	85,60	2,84
Propriedades de Investimentos	461 787,39	0,46	0,00	0,00	100,00
Ativos intangíveis	195 794,43	0,19	86 315,04	0,09	126,84
Participações financeiras	1 254 673,50	1,24	1 254 673,50	1,31	0,00
Ativo não corrente	***86 161 410,40***	***85,19***	***83 264 031,16***	***87,01***	3,48
Inventários	180 307,41	0,18	151 445,16	0,16	19,06
Clientes,contribuintes e utentes	68 842,98	0,07	50 786,16	0,05	35,55
Estado e outros entes públicos	6 237,34	0,01	9 018,36	0,01	-30,84
Outras contas a receber	3 186 961,25	3,15	2 764 006,78	2,89	15,30
Diferimentos	17 069,99	0,02	29 804,47	0,03	-42,73
Caixa e depósitos	11 524 750,50	11,39	9 430 431,48	9,85	22,21
Ativo corrente	***14 984 169,47***	***14,81***	***12 435 492,41***	***12,99***	***20,50***
Total Ativo	**101 145 579,87**	**100,00**	**95 699 523,57**	**100,00**	**5,69**

O quadro supra mostra-nos que o ativo atingiu, em 2024, €101.145.579,87, o que se traduz num aumento de cerca de 6% face a 2023, correspondendo o ativo não corrente a 85,19% e o ativo corrente a 14,81%.

O ativo é absorvido na sua quase totalidade pelos ativos fixos tangíveis, com 83,29%, mantendo a tendência de 2023.

Registou-se um aumento na rubrica "Clientes, contribuintes e utentes", como se pode verificar na explicação dada no ponto 4.2.1 deste relatório.

A rubrica das "Outras contas a receber" mostra um diferencial para mais de €422.954,47 em resultado, fundamentalmente, do aumento dos impostos municipais cobrados diretamente pela Administração Fiscal.

A rubrica de caixa e depósitos apresenta um saldo de €11.524.750,50, facto que demonstra a boa capacidade de liquidez do Município.

O quadro seguinte mostra as variações do passivo em relação ao ano anterior.

Quadro XXI - Evolução do passivo

Rubricas do Passivo	2024		2023		Variação (%)
	Valor	%	Valor	%	
Provisões	185 248,48	5,33	318 649,17	6,65	-41,86
Financiamentos obtidos	39 575,90	1,14	58 247,65	1,22	-32,06
Diferimentos	817 335,99	23,51	1 659 872,75	34,65	-50,76
Outras contas a pagar	532 932,65	15,33	562 696,24	11,75	-5,29
Passivo não corrente	***1 575 093,02***	***45,31***	***2 599 465,81***	***54,27***	-39,41
Fornecedores	204 900,89	5,89	131 394,86	2,74	55,94
Estado e outros entes públicos	77 345,58	2,23	85 862,98		-9,92
Financiamentos obtidos	18 629,72	0,54	242 925,87	5,07	-92,33
Fornecedores de investimento	1 474,76	0,04	0,00	0,00	100,00
Outras contas a pagar	1 590 702,33	45,76	1 715 999,17	35,82	-7,30
Diferimentos	7 823,40	0,23	14 347,79	0,30	-45,47
Passivo corrente	***1 900 876,68***	***54,69***	***2 190 530,67***	***45,73***	***-13,22***
Total Passivo	**3 475 969,70**	**100,00**	**4 789 996,48**	**100,00**	-27,43

O quadro anterior evidencia que o passivo atingiu, em 2024, €3.475.969,70, o que se traduz numa diminuição de mais de 27% face a 2023, correspondendo o passivo não corrente a 45,31% e o passivo corrente a 54,69%.

A diminuição verificada na rubrica de financiamentos obtidos resulta da amortização de empréstimos de médio e longo prazo.

Verifica-se um aumento na dívida a "Fornecedores", que se deve ao registo de faturas ou documentos equivalentes lançados na conta "Fornecedores em receção/conferência". A conta de "Fornecedores c/c" transitou sem qualquer dívida.

As transferências ou subsídios com condições são registados previamente em diferimentos, sendo o valor transferido para a conta 593 – Transferências e subsídios de capital, no momento em que se cumpram as condições previamente estabelecidas. Deste modo, a diminuição verificada na rubrica de diferimentos resulta, essencialmente, da transferência de valores do financiamento de algumas obras do passivo para o património.

O quadro seguinte evidencia as variações do património líquido em relação ao ano anterior.

Quadro XXII - Evolução do património líquido

Rubricas do Património Líquido	2024		2023		Variação (%)
	Valor	%	Valor	%	
Património/Capital	17 104 950,20	17,51	17 104 950,20	18,82	0,00
Reservas	2 467 475,61	2,53	2 467 475,61	2,71	0,00
Resultados transitados	36 119 936,22	36,98	34 924 176,08	38,42	3,42
Ajustamentos em ativos financeiros	48 805,00	0,05	48 805,00	0,05	0,00
Outras variações no Património Líquido	39 703 407,78	40,65	35 172 518,42	38,69	12,88
Resultado líquido do período	2 225 035,36	2,28	1 191 601,78	1,31	86,73
Total Património Líquido	**97 669 610,17**	**100,00**	**90 909 527,09**	**100,00**	**7,44**

O quadro acima mostra a variação no património líquido do Município.

A rubrica "Outras variações do património líquido" sofreu um aumento no valor de €4.530.889,36 em resultado, por um lado, da transferência de valores do financiamento de algumas obras do passivo para o património, conforme já referimos e, por outro lado, do registo no património dos bens transferidos para o Município ao abrigo da transferência de competências da administração central para a autarquia local.

A rubrica "Resultados transitados" regista, essencialmente, a aplicação do resultado líquido dos exercícios dos anos anteriores.

O resultado líquido do período evidencia um aumento de 86,73%.

4.1.2 DEMONSTRAÇÃO DE RESULTADOS

Quadro XXIII – Rendimentos

Rendimentos	2024		2023		Variação (%)
	Valor	%	Valor	%	
Impostos, contribuições e taxas	5 054 131,29	18,13	4 134 430,04	17,15	22,24
Vendas	3 684,41	0,01	6 287,27	0,03	-41,40
Prestações de serviços e concessões	2 296 621,74	8,24	2 254 602,51	9,35	1,86
Transferências e subsídios correntes obtidos	16 408 690,21	58,87	14 044 791,29	58,27	16,83
Provisões	133 400,69	6,00	0,00	0,00	100,00
Outros rendimentos	3 717 476,43	13,34	3 553 976,31	14,74	4,60
Juros e rendimentos similares obtidos	258 051,51	0,93	109 273,89	0,45	136,15
Rendimentos operacionais	**27 614 004,77**	**99,07**	**23 994 087,42**	**99,55**	15,09
Total dos Rendimentos	**27 872 056,28**	**100,00**	**24 103 361,31**	**100,00**	15,64

Os rendimentos do exercício totalizaram €27.872.056,28, com um acréscimo de cerca de 16% em relação a 2023. Analisando o quadro acima, conclui-se existir um aumento na generalidade das rubricas.

À semelhança do exercício anterior, as rubricas que mais contribuíram para o total dos rendimentos do exercício de 2024 foram as "Transferências e subsídios correntes obtidos", com 58,87%, as receitas provenientes de "Impostos, contribuições e taxas", com 18,13%, os "Outros rendimentos", com 13,34% e as prestações de serviços e concessões, com 8,24%.

O gráfico que segue mostra-nos, em relação ao ano em análise e ao ano imediatamente anterior, o peso de cada uma das rubricas em relação ao total dos proveitos.

Gráfico VI – Rendimentos

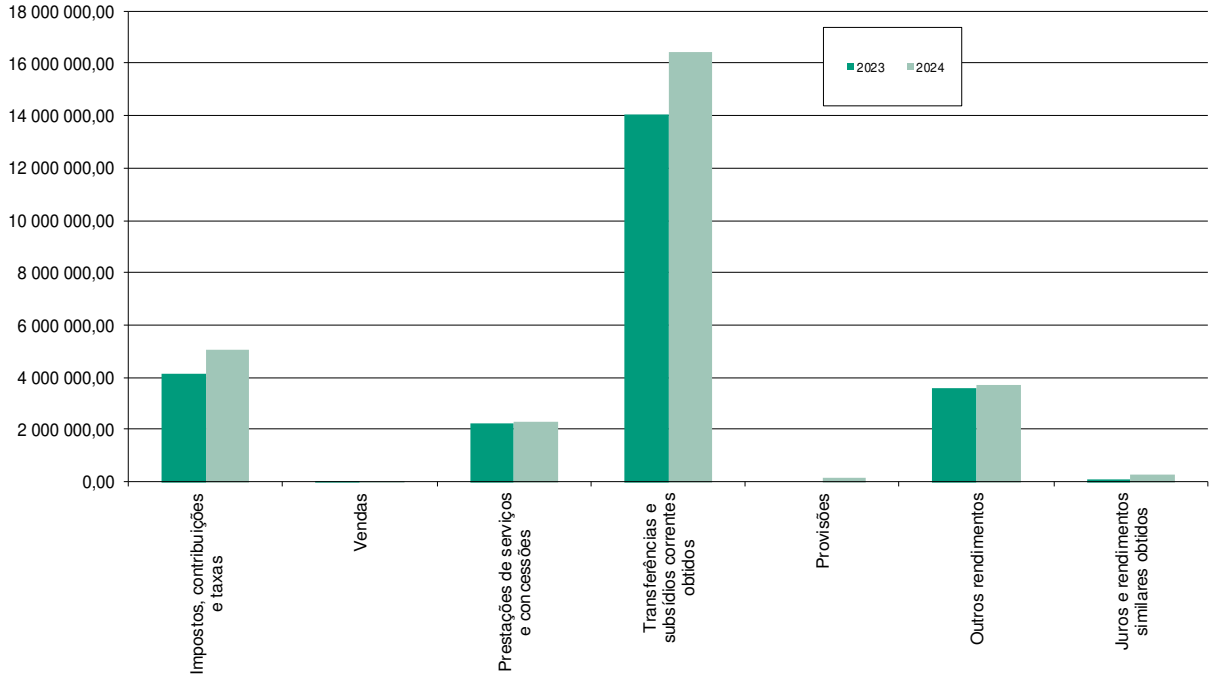

Quadro XXIV – Gastos

Gastos	2024		2023		Variação (%)
	Valor	%	Valor	%	
Custo das mercadorias vendidas e das matérias consumidas	269 172,43	1,05	73 881,97	0,32	264,33
Fornecimentos e serviços externos	9 865 059,52	38,46	9 106 070,90	39,74	8,33
Gastos com pessoal	7 532 288,74	29,37	6 828 453,17	29,80	10,31
Transferências e subsídios concedidos	2 785 300,13	10,86	2 194 183,56	9,58	26,94
Imparidade de dívidas a receber	0,00	0,00	79 345,99	0,35	-100,00
Provisões	0,00	0,00	152 718,11	0,67	-100,00
Outros gastos	389 407,81	1,52	318 195,50	1,39	22,38
Gastos/reversões de depreciação e amortização	4 796 739,11	18,70	4 139 668,18	18,07	15,87
Juros e gastos similares suportados	9 053,18	0,04	19 242,15	0,08	-52,95
Total dos Gastos	**25 647 020,92**	**100,00**	**22 911 759,53**	**100,00**	11,94

Os gastos do exercício totalizaram €25.647.020,92, registando-se um acréscimo de 11,94% face ao ano de 2023. Analisando as diversas rubricas, verifica-se que o aumento ocorreu, em termos absolutos, principalmente, nos “Fornecimentos e serviços externos”, nos “Gastos com o pessoal”, nos “Gastos/reversões de depreciação e amortização” e nas “Transferências e subsídios concedidos”.

O aumento registado na rubrica dos "Gastos/reversões de depreciação e amortização", resulta da transferência de alguns bens, tendo em consideração a sua conclusão, da conta de investimentos em curso para a conta de ativos fixos tangíveis, facto este que deu origem ao início da sua depreciação.

Os custos dos "Fornecimentos e serviços externos", os "Gastos com o pessoal", os "Gastos/reversões de depreciação e amortização" e as "Transferências e subsídios concedidos" são os que assumem o maior peso no seio dos gastos registados no exercício.

Os custos dos "Fornecimentos e serviços externos" ocupam a primeira posição neste domínio, por contabilizar a maior parte da despesa com a aquisição de bens e serviços para desenvolvimento da atividade municipal, designadamente, no âmbito da manutenção e conservação de todas as infraestruturas e equipamentos municipais, da aquisição de energia elétrica para abastecimento de edifícios, instalações e iluminação pública, do desenvolvimento das atividades educativas, culturais e turísticas, entre outras.

O gráfico que se segue dá-nos uma perspetiva global do peso de cada uma das rubricas em relação ao total dos gastos.

Gráfico VII – Gastos

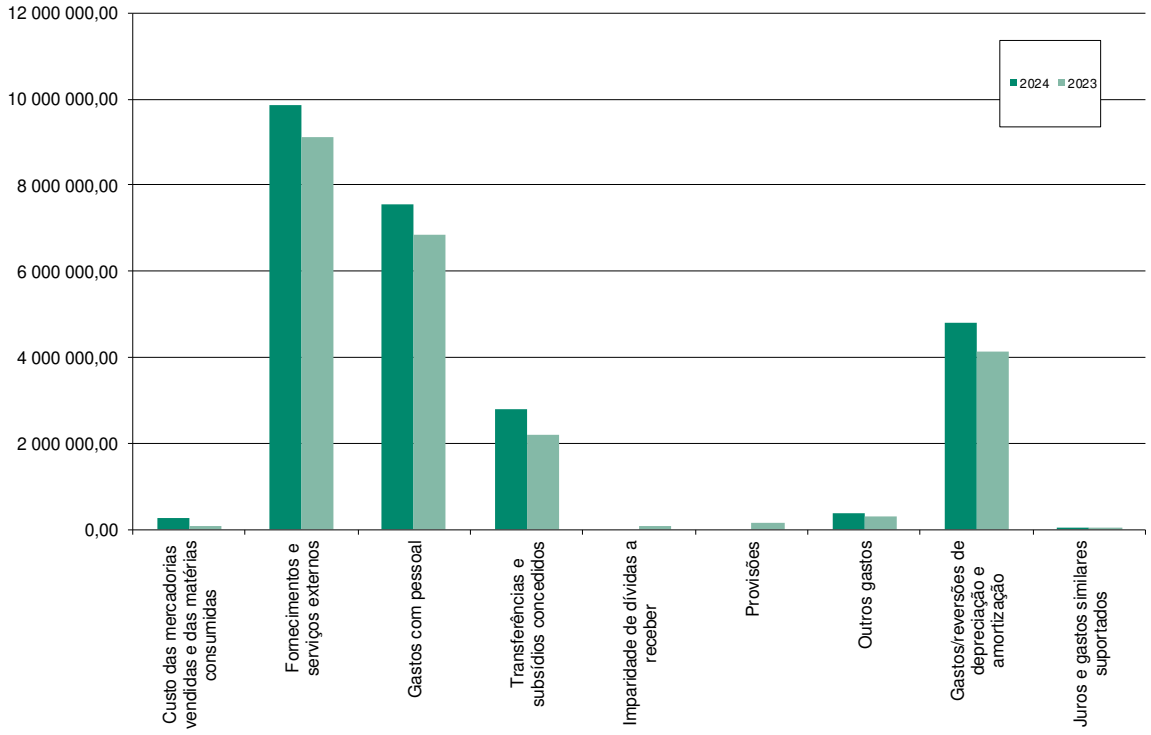

O Município de Arouca apurou, no ano da gerência, um resultado líquido do exercício no valor de *€2.225.035,36*, verificando-se um aumento, no montante de €1.033.433,58 em relação ao ano transato.

No ano em análise, registou-se um aumento quer nos gastos quer nos rendimentos. Contudo, o aumento destes últimos é superior ao dos gastos, facto este que influenciou positivamente o resultado líquido do exercício.

Tendo por base a NCP2 do SNC-AP, que se destina a melhorar a relevância e a fiabilidade das demonstrações financeiras da Autarquia e a comparabilidade ao longo do tempo, foi necessário proceder ao reconhecimento como rendimento do exercício de parte do valor recebido de transferências de capital provenientes do Orçamento de Estado, na parte correspondente à verba que o Município transferiu, a título de transferências de capital, para as freguesias, associação de municípios e instituições sem fins lucrativos.

4.1.3 ALTERAÇÕES NO PATRIMÓNIO LÍQUIDO

O "Anexo XV – Demonstração das alterações no património líquido" evidencia que o total do património líquido, no início de 2024, era de €90.913.685,45 passando para €97.669.610,17 no final do ano da gerência, o que corresponde a um aumento de €6.755.924,72.

O aumento verificado nas transferências e subsídios de capital, no montante de €1.390.060,97, resulta, fundamentalmente, da transferência de valores do financiamento de algumas obras que, depois de cumpridas as condições previamente estabelecidas, passaram a constar do património, na rubrica "Outras variações no património líquido".

4.1.4 FLUXOS DE CAIXA

O "Anexo XVI – Demonstração de fluxos de caixa" evidencia que o saldo de execução orçamental apurado em 31 de dezembro de 2024 é de €10.901.512,14 e o saldo de operações de tesouraria é de €623.208,36.

4.1.5 INDICADORES DE GESTÃO

De seguida apresentamos os principais indicadores económico-financeiros onde se estabelece a relação entre contas e agrupamentos de contas das demonstrações financeiras, permitindo avaliar o desempenho do Município e, simultaneamente, compará-los com os do ano transato.

Quadro XXV - Indicadores de gestão

Indicador	*Rácio*	2024	2023
Liquidez Geral	*Ativo corrente / Passivo Corrente*	**7,88**	**5,68**
Liquidez Reduzida	*(Ativo corrente-Inventários) / Passivo Corrente*	**7,79**	**5,61**
Líquidez Imediata	*Caixa e Depósitos / Passivo Corrente*	**6,06**	**4,31**
Endividamento (%)	*Passivo / Ativo*	**3,44%**	**5,01%**
Solvabilidade (%)	*Património Líquido / Passivo*	**2809,85%**	**1897,90%**
Autonomia Financeira (%)	*Património Líquido / Ativo*	**96,56%**	**94,99%**
Rentabilidade do Património Líquido(%)	*R.L. / Patimómio Líquido*	**2,28%**	**1,31%**
Fundo de Maneio Líquido	*Ativo Corrente-Passivo corrente*	**13 083 292,79**	**10 244 961,74**

Os indicadores de liquidez, registaram um aumento, o que revela a grande capacidade do Município em solver os compromissos de curto prazo.

A solvabilidade mantém-se elevada, sendo que o património líquido é mais do que suficiente para cobrir o passivo, o que demonstra, também, a boa situação financeira do Município.

A rentabilidade do património líquido registou um acréscimo, acompanhando o aumento dos resultados líquidos do exercício.

Com efeito, poder-se-á concluir, sem qualquer carga subjetiva, que a autarquia goza de uma boa situação económica e financeira.

4.2. EVOLUÇÃO DA DÍVIDA DE E A TERCEIROS

A declaração de compromissos plurianuais/pagamentos e recebimentos em atraso, a que alude o artigo 15.º da Lei n.º 8/2012, de 21 de fevereiro, na sua atual redação, consta no Anexo XXII.

Não tendo a autarquia pagamentos em atraso, tal como se encontram definidos na alínea e) do artigo 3.º da Lei n.º 8/2012, de 21 de fevereiro, não fazem parte deste documento quaisquer elementos relativos a planos de liquidação dos pagamentos em atraso nem a acordos de pagamento referidos n.º 3 do artigo 19.º do Decreto-Lei n.º 127/2012, de 21 de junho.

4.2.1. DE TERCEIROS

As dívidas de terceiros ascendem, em 31 de dezembro de 2024, a €148.188.97, valor que expressa um aumento em relação ao ano anterior, conforme se pode constatar no seguinte quadro:

Quadro XXVI - Evolução da dívida de terceiros

Designação	2022	2023	2024
1 Médio e Longo Prazo			
2 Curto prazo			
Clientes, c/c	96 861,38	32 469,19	35 015,24
Contribuintes, c/c	7 408,45	5 769,40	9 692,64
Utentes, c/c	30 510,59	12 547,57	24 135,10
Clientes,contrib.e utentes cobr.duvidosa	10 922,07	83 223,99	79 345,99
Estado e outros entes públicos	0,00	0,00	0,00
Outros devedores	0,00	0,00	0,00
Total	**145 702,49**	**134 010,15**	**148 188,97**

O aumento verificado nas dívidas de curto prazo, deve-se essencialmente a faturas emitidas no âmbito da atividade municipal.

A visão global da evolução temporal das dívidas de terceiros por cada uma das contas que as integram pode ser obtida através do gráfico seguinte.

Gráfico VIII - Evolução da dívida de terceiros

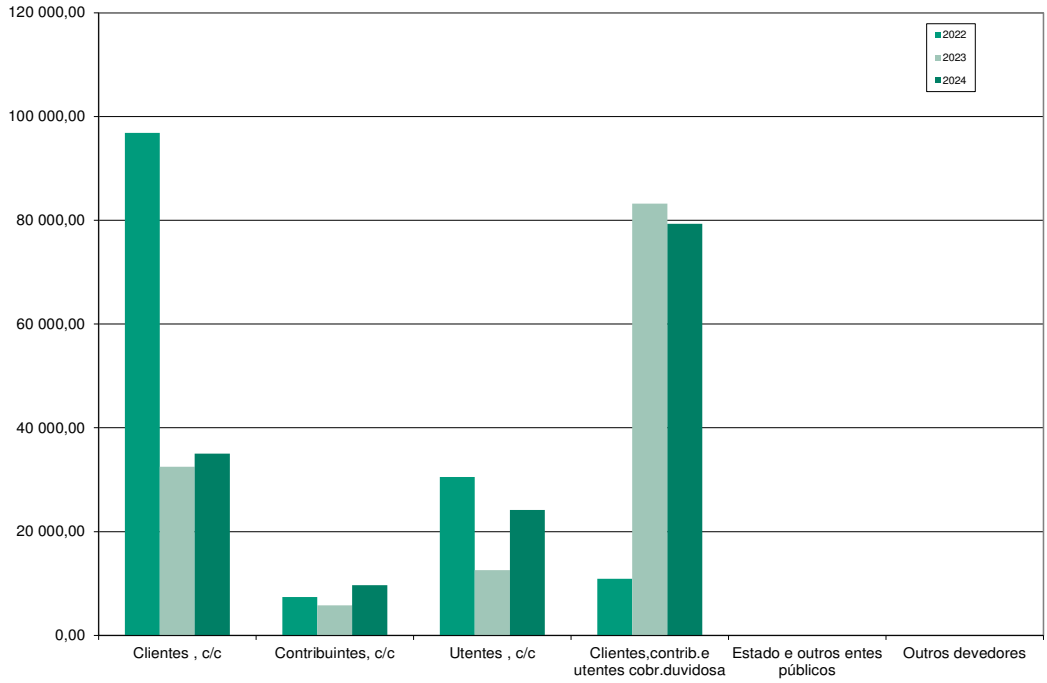

4.2.2. A TERCEIROS

A dívida do Município a terceiros, a que constitui o seu endividamento, consta do quadro seguinte. Apresenta-nos esse quadro que o valor da dívida do Município em 31 de dezembro do ano em apreciação é de apenas €2.465.561,83, valor que representa uma diminuição de €331.564,94 em relação ao ano anterior.

Quadro XXVII - Evolução da dívida a terceiros

Designação	2022	2023	2024
1 Médio e Longo Prazo	**224 667,45**	**58 247,65**	**39 575,90**
1.1 Financiamentos obtidos(empréstimos+leasing)	224 667,45	58 247,65	39 575,90
2 Curto prazo	**530 278,19**	**374 320,73**	**225 005,37**
2.1 Financiamentos obtidos (empréstimos+leasing)*	251 100,00	242 925,87	18 629,72
2.2 Fornecedores c/c	0,00	332,59	0,00
2.3 Fornecedores-faturas em receção/conferência	274 159,79	131 062,27	204 900,89
2.4 Fornecedores de imobilizado c/c	5 018,40	0,00	1 474,76
Sub-total	**754 945,64**	**432 568,38**	**264 581,27**
2.5 Estado e outros entes públicos	65 784,37	85 862,98	77 345,58
2.6 Outras contas a pagar **	1 914 283,45	2 278 695,41	2 123 634,98
Total	**2 735 013,46**	**2 797 126,77**	**2 465 561,83**

* 2.1 Corresponde ao valor da amortização a realizar em 2024 relativamente a financiamentos obtidos de médio e longo prazos

** 2.6 Inclui as garantias prestadas em dinheiro relativas a cauções de empreitadas e outras (€623.190,00), acréscimos de gastos (€1.496.780,17) e Outros credores (3.664,81€)

No ano da gerência, foi amortizado o valor de €242.967,90 ao montante da dívida relativa a *empréstimos a médio e longo prazos e leasing.* Ao montante da dívida dos empréstimos *a médio e longo prazos* e *leasing* (€58.205,62), retiramos o valor relativo à previsão da importância a amortizar durante o ano de 2025 (€18.629,72), convertendo-o em dívida de curto prazo.

A conta *Fornecedores c/c* transitou sem dívidas.

A conta *Fornecedores – faturas em receção/conferência* expressa um saldo devedor de €204.900,89, valor que integra as faturas ou documentos equivalentes não lançados na conta *Fornecedores c/c* no ano da gerência por se encontrarem em circulação pelos serviços para efeitos de confirmação da correspondente prestação.

A conta de *Fornecedores de imobilizado c/c*, onde se contabilizam as dívidas a empreiteiros, transitou com uma dívida de valor residual.

Por sua vez, a conta *Estado e outros entes públicos*, expressa os valores recebidos pela Câmara Municipal provenientes de impostos, taxas e outros rendimentos consignados a

diversas entidades públicas, que, por consubstanciarem fundos colocados à "guarda" da autarquia, também não influem na dívida decorrente da execução orçamental.

Por último, a conta *Outras contas a pagar,* referida no ponto 2.6 do quadro acima, para além dos valores das cauções prestadas em dinheiro a favor do Município como garantia contratual, contabiliza também outros valores consignados a diversas entidades privadas, bem como a dívida a outros credores não integrados nas contas dos fornecedores ou das instituições de crédito. Trata-se aqui também, portanto, de uma dívida contabilizada pela "guarda de valores" e não em resultado de qualquer obrigação contratual. Acresce a isto tudo, a contabilização neste ponto do valor correspondente ao acréscimo de gastos referentes ao ano de 2024.

Se ao montante da dívida total (€2.465.561.83) retirarmos os valores contabilizados à "guarda" do Município, no montante de €700.535,58, designadamente das receitas do Estado e de outros entes públicos, das cauções prestadas em dinheiro e das receitas consignadas a outras entidades, então o montante da dívida proveniente da execução orçamental, incluindo a dívida a médio e longo prazos, orça em €1.765.026,25.

Importa referir que a dívida do Município de Arouca a terceiros continua a ser uma das mais baixas no seio de toda a comunidade autárquica. Assim, não podemos deixar de destacar que este Município para além de não ter pagamentos em atraso, integra o *ranking* dos municípios com o melhor índice de dívida total e o *ranking* dos municípios de média dimensão melhor classificados globalmente.

Assim, tudo o que acabamos de relatar expressa bem a forma como o Executivo tem patenteado a sua gestão, facto que é evidenciado nos diversos Anuários Financeiros dos Municípios Portugueses, editados pela Ordem dos Contabilistas Certificados, ao integrar o Município de Arouca na lista dos municípios com os melhores índices de âmbito financeiro, designadamente em termos de dívida total.

O gráfico infra dá-nos a evolução da dívida a terceiros por grupo dos respetivos credores.

Gráfico IX - Evolução da dívida a terceiros

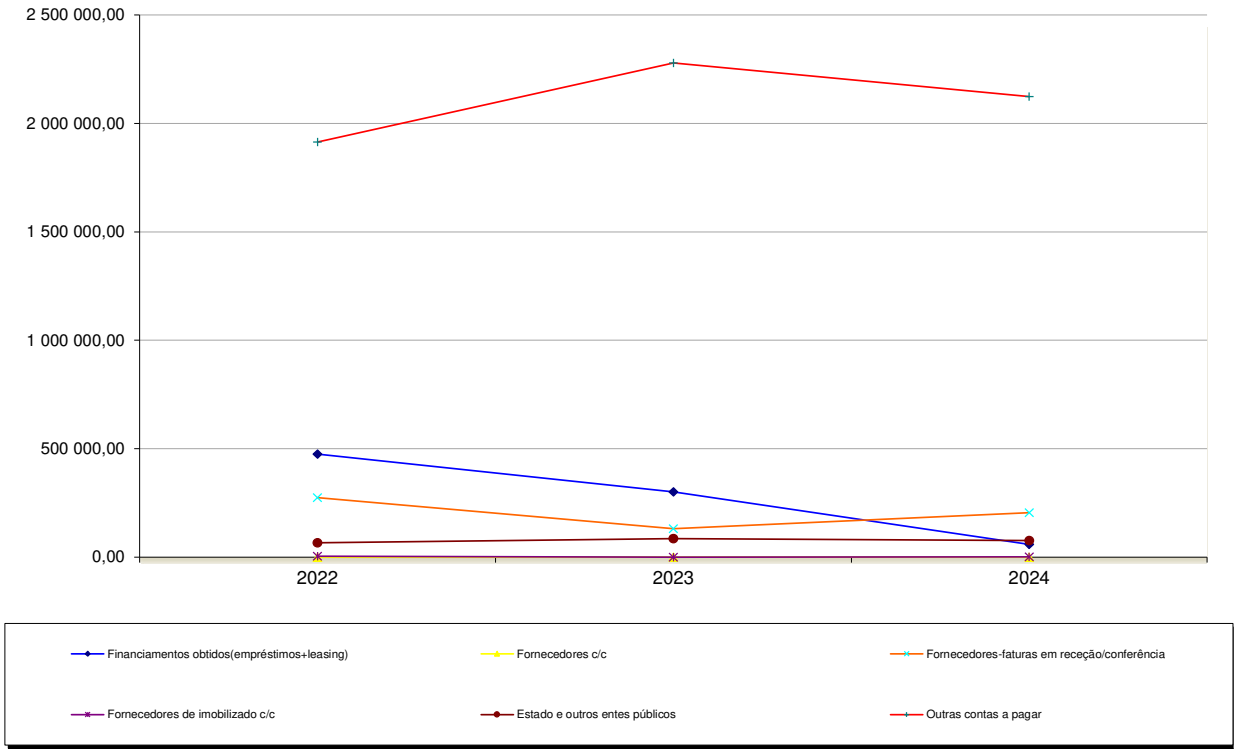

Já o gráfico seguinte dá-nos uma perspetiva geral da evolução do endividamento em relação ao total da receita arrecadada pelo Município nos últimos três anos.

Gráfico X - Evolução do endividamento

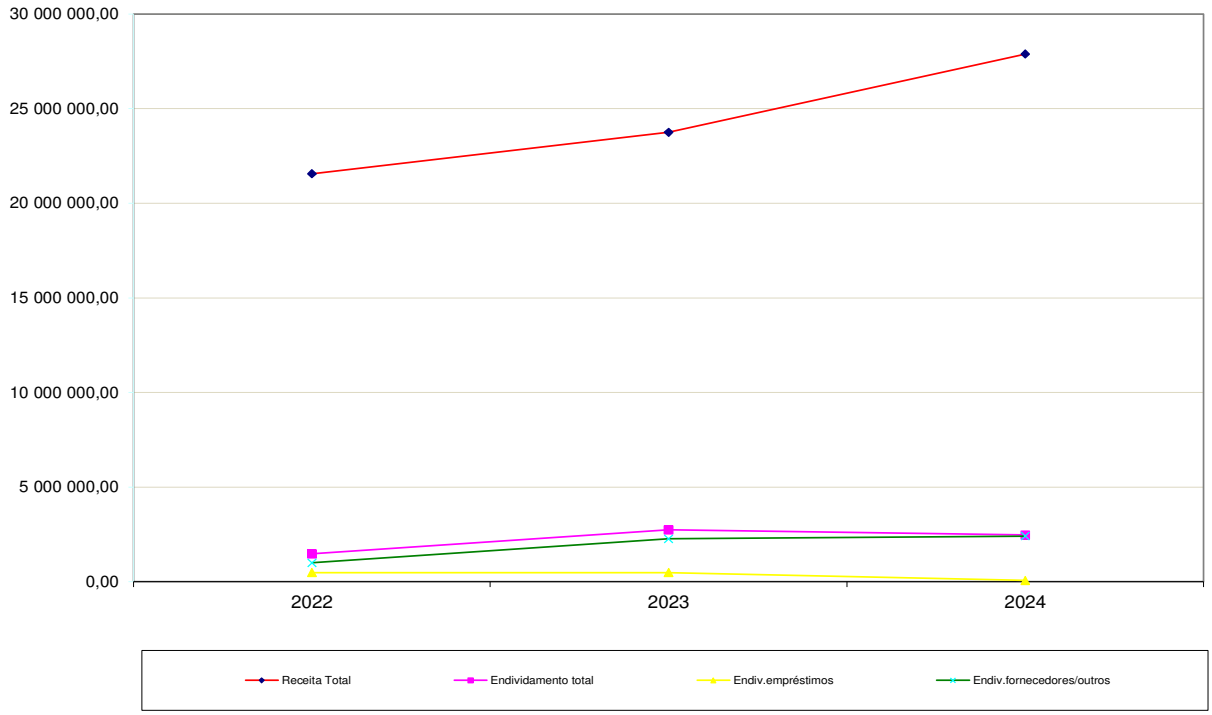

4.2.3. LIMITE DA DÍVIDA TOTAL

Com a entrada em vigor da Lei n.º 2/2007 de 15 de janeiro, surgiu o limite para o endividamento municipal. O cálculo para o apuramento desse limite é agora regulado pelos artigos 52.º e 54.º da Lei n.º 73/2013 (RFALEI), de 3 de setembro, na sua redação atual.

Conforme se verifica no quadro seguinte, o limite de endividamento do Município de Arouca em 31 de dezembro de 2024 é de €27.891.796,72, que deduzido do valor da dívida total, no montante de €2.606.240,46, resulta uma capacidade de endividamento de €25.285.556,26, podendo este Município utilizar a importância de €10.114.222,50, de acordo com o disposto no referido artigo 52.º, em conjugação com o estipulado no art.º 144.º da Lei n.º 45-A/2024, de 31/12, que estabelece que a margem de endividamento é aumentada para 40%.

Quadro XXVIII - Limite da dívida total

Designação	Ano			Receita média
	2021	2022	2023	
Total das receitas correntes líquidas	15 896 927,16	18 870 029,99	21 016 636,28	18 594 531,14
				Dívida/Margem
(1) Limite da dívida total (1,5 vezes média da receita corrente líquida cobrada nos três execícios anteriores)				27 891 796,72
Dívida				
Município				
Dívida a instituições de crédito				58 205,62
Dívida a terceiros - não corrente				0,00
Dívida a terceiros - corrente				2 407 356,21
Subtotal				2 465 561,83
Entidades relevantes para efeitos de limites da dívida total				
AMTSM (16,67% despesas funcionamento)				125 663,35
AMP (3,84% despesas funcionamento)				15 015,28
Subtotal				140 678,63
(2) Dívida total (incuindo entidades relevantes para efeitos de limite da dívida)				2 606 240,46
(3)=(1)-(2) Margem absoluta				25 285 556,26
(4) Margem utilizável (margem absoluta * 40%)				**10 114 222,50**

4.3. ANEXO ÀS DEMONSTRAÇÕES FINANCEIRAS

Nota 1 - Identificação da entidade, período de relato e referencial contabilístico

O Anexo XVII – Caracterização da entidade, apresenta a informação relativa à entidade, o período de relato bem como referencial contabilístico adotado na elaboração das demonstrações financeiras.

O quadro infra apresenta a desagregação dos saldos de caixa e seus equivalentes.

Quadro XXIX - Desagregação de caixa e depósitos

Conta	2024		2023	
Caixa		**7 976,60**		**5 000,68**
Depósitos à ordem		**10 313 868,17**		**8 643 579,96**
Depósitos bancários à ordem	10 313 868,17		8 643 579,96	
Outros Depósitos		**1 202 905,73**		**781 850,84**
Depósitos a prazo	0,00		0,00	
Depósitos consignados	669 973,08		232 019,50	
Depósitos de garantias e cauções	532 932,65		549 831,34	
Total		**11 524 750,50**		**9 430 431,48**

O saldo de caixa apresentado no quadro anterior corresponde à existência física na tesouraria. Os depósitos em instituições financeiras correspondem aos saldos registados nas contas correntes com instituições de crédito e aos valores expressos no resumo diário da tesouraria. As divergências verificadas entre os saldos destas contas e os constantes dos respetivos extratos bancários foram devidamente reconciliadas, conforme consta da síntese de reconciliações que instrui este processo, no anexo XX.

Nota 2 - Principais políticas contabilísticas, alterações nas estimativas contabilísticas e erros

Políticas contabilísticas

A elaboração das demonstrações financeiras obedeceu aos requisitos impostos pelas Normas de Contabilidade Pública (NCP), de acordo com o Sistema de Normalização

Contabilística para as Administrações Públicas (SNC-AP), aprovado pelo Decreto-Lei n.º 192/2015, de 11 de setembro, na sua redação atual.

A informação financeira foi elaborada segundo o princípio do regime de acréscimo, o qual determina que os efeitos das transações e dos demais eventos económicos sejam reconhecidos no momento da sua ocorrência, independentemente da data de pagamento ou recebimento, sendo devidamente registados e refletidos nas demonstrações financeiras dos períodos a que dizem respeito.

Os rendimentos e gastos cujo valor efetivo não se encontra disponível à data do reporte são objeto de estimativa fundamentada. As receitas e despesas economicamente imputáveis ao exercício corrente, mas que apenas se materializarão em exercícios subsequentes, bem como aquelas que já se realizaram, mas que se referem a períodos futuros, são reconhecidas nas rubricas de diferimentos, sendo apropriadas aos resultados dos respetivos períodos mediante o critério de imputação temporal.

Durante o exercício em análise, não se verificaram situações excecionais que justificassem derrogações às disposições normativas constantes do SNC-AP com impacto material relevante, nem que afetassem a fidedignidade e a representação apropriada das demonstrações financeiras.

Alterações nas estimativas contabilísticas

No decurso do exercício, não se verificaram alterações relevantes nas estimativas contabilísticas adotadas em exercícios anteriores. As estimativas mantêm-se consistentes e baseiam-se em pressupostos razoáveis e fundamentados, de acordo com a informação disponível à data de reporte.

Erros materiais de períodos anteriores

Não foram identificados erros materiais relativos a períodos anteriores que justificassem correções com impacto nas demonstrações financeiras do presente exercício.

Comparabilidade

Tendo em conta a manutenção das políticas contabilísticas, a inexistência de alterações materiais em estimativas e a ausência de erros relevantes, as demonstrações financeiras do exercício em curso são plenamente comparáveis com as do exercício anterior.

Ativos Fixos Tangíveis

Os ativos fixos tangíveis incluem, entre outros, edifícios municipais, viaturas, equipamentos administrativos, infraestruturas urbanas e outros bens do domínio público ou privado da

autarquia. Estes ativos são mensurados pelo seu custo de aquisição, ao qual são deduzidas as depreciações acumuladas e eventuais perdas por imparidade.

A depreciação é calculada pelo método das quotas constantes, com base nas vidas úteis estimadas dos ativos, as quais refletem o seu período expectável de utilização económica.

De acordo com a NCP 2, foi efetuada uma correção, para menos, ao valor dos ativos fixos tangíveis do ano anterior, no montante de €61.176,18.

Ativos intangíveis

Incluem essencialmente, licenças de software, aplicações informáticas e outros direitos incorpóreos adquiridos. Um ativo intangível apenas é reconhecido quando for provável que dele advenham benefícios económicos futuros e o seu valor possa ser mensurado com fiabilidade.

Os ativos intangíveis são mensurados ao custo de aquisição, deduzido de amortizações acumuladas e de eventuais perdas por imparidade.

A amortização destes ativos é efetuada de forma sistemática, com base na vida útil estimada, em conformidade com os critérios do SNC-AP.

Locação de ativos

As locações de ativos, tais como imóveis ou equipamentos, são reconhecidas conforme o regime de locações financeiras ou operacionais.

O município tem neste período de relato uma locação financeira em curso. As locações financeiras resultam no reconhecimento do ativo e passivo no balanço, com a correspondente amortização do ativo e imputação das despesas de juros ao longo do contrato.

Propriedades de investimento

As propriedades de investimento são aquelas que a autarquia detém com a finalidade de gerar rendimentos ou para valorização de capital.

As propriedades de investimento do município encontram-se reconhecidas e mensuradas pelo modelo de custo.

Investimentos financeiros

Os investimentos financeiros da autarquia compreendem as participações em entidades do setor público e outros ativos financeiros.

As participações financeiras representadas por partes de capitais detidas nas empresas ERSUC - Resíduos Sólidos do Centro, S.A., Águas do Norte, S.A., Águas do Douro e Paiva, S.A., SIMDOURO, S.A. e Fundo de Apoio Municipal (FAM) foram registados pelo custo de aquisição.

Instrumentos financeiros

O tratamento dos instrumentos financeiros segue o indicado na NCP 18 – Instrumentos financeiros.

A autarquia utiliza instrumentos financeiros como depósitos bancários e contas a pagar. Estes instrumentos são reconhecidos ao custo amortizado e apresentados no balanço deduzidos de eventuais perdas por imparidade, refletindo o seu valor realizável líquido.

No que diz respeito às contas a receber de clientes e outros devedores, estas são reconhecidas inicialmente ao justo valor, sendo posteriormente deduzido das perdas por imparidade, quando aplicável. A imparidade das contas a receber é reconhecida quando há evidência objetiva de que o município não receberá o total dos montantes em dívida conforme as condições originais das suas contas a receber.

Inventários

Os inventários da autarquia incluem materiais e bens destinados ao consumo ou à venda, são registados ao custo de aquisição.

O sistema de inventário utilizado é o permanente, mensurado ao custo médio ponderado.

Provisões

As provisões são reconhecidas quando a autarquia tem uma obrigação presente resultante de eventos passados, sendo provável que se verifique uma saída de recursos para liquidar a obrigação e quando o valor da obrigação pode ser estimado de forma fiável. As provisões são ajustadas à medida que novas informações se tornam disponíveis, refletindo as estimativas mais atualizadas das responsabilidades a incorrer.

Nota 3 - Ativos intangíveis

Os ativos fixos intangíveis, inventariados até 31 de dezembro de 2024, correspondem a 775 unidades, que foram valorizados ao “custo de aquisição”.

Os quadros seguintes mostram o movimento ocorrido na quantia escriturada dos ativos intangíveis no ano em análise.

Quadro XXX - Ativos intangíveis - variação das amortizações e perdas por imparidades acumuladas

Rubricas	Início do período				Final do período			
	Quantia bruta (1)	Amortiz. acumuladas (2)	Perdas por imp.acumuladas (3)	Quantia escriturada (4)=(1)-(2)-(3)	Quantia bruta (5)	Amortiz. acumuladas (6)	Perdas por imp.acumuladas (7)	Quantia escriturada (8)=(5)-(6)-(7)
Ativos intangíveis de domínio público, património histórico, artístico e cultural								
Goodwill								
Projetos de desenvolvimento					52 238,10	1 451,06		50 787,04
Programas de computador e sistemas de informação	944 640,75	887 722,71		56 918,04	1 056 903,53	923 581,14		133 322,39
Propriedade industrial e intelectual	11 685,00			11 685,00	11 685,00			11 685,00
Outros								
Ativos intangíveis em curso	17 712,00			17 712,00				0,00
TOTAL	**974 037,75**	**887 722,71**	**0,00**	**86 315,04**	**1 120 826,63**	**925 032,20**	**0,00**	**195 794,43**

Quadro XXXI - Ativos intangíveis - Quantia escriturada e variações do período

Rubricas	Quantia Escriturada inicial	Variações							Quantia escriturada final
		Adições	Transf.internas	Revalorizações	Reversões perdas	Perdas por imparidade	Amortiz. período	Diminuições	
Ativos intangíveis de domínio público, património histórico, artístico e cultural									
Goodwill									
Projetos de desenvolvimento			52 238,10				-1 451,06		50 787,04
Programas de computador e sistemas de informação	56 918,04	4 182,68	108 080,10				-35 858,43		133 322,39
Propriedade industrial e intelectual	11 685,00								11 685,00
Outros									
Ativos intangíveis em curso	17 712,00		-17 712,00						0,00
TOTAL	**86 315,04**	**4 182,68**	**142 606,20**	**0,00**	**0,00**	**0,00**	**-37 309,49**	**0,00**	**195 794,43**

Quadro XXXII - Ativos intangíveis – Adições

Rubricas	Adições									
	Internas	Compra	Cessão	Transf.ou troca	Doação	Dação em pagamento	Locação fianc.	Fusão, cisão...	Outras	Total
Ativos intangíveis de domínio público, património histórico, artístico e cultural										
Goodwill										
Projetos de desenvolvimento										
Programas de computador e sistemas de informação		4 182,68								4 182,68
Propriedade industrial e intelectual										
Outros										
Ativos intangíveis em curso										
TOTAL	0,00	4 182,68	0,00	0,00	0,00	0,00	0,00	0,00	0,00	4 182,68

Nota 4 - Acordos de concessão de serviços: concedente

Os contratos de concessão estão discriminados no quadro seguinte. As colunas relativas aos pagamentos ao concessionário não estão preenchidas pelo facto de não ser devido qualquer pagamento por parte do município. Há, sim, lugar a recebimentos.

Quadro XXXIII - Acordos de concessão de serviços

Acordos de concessão de serviço	Concessionário	Ativo de concessão	Período de concessão	Valor do contrato	Pagamentos ao concessionário		
					Anos anteriores	Ano corrente	Anos futuros
Distribuição de energia elétrica de baixa tensão no Município de Arouca	EDP	-	20 anos	-	-	-	-
Abastecimento de água e saneamento de águas residuais	Águas do Norte, S.A.	-	50 anos	-	-	-	-

Nota 5 - Ativos fixos tangíveis

Aos ativos fixos tangíveis obtidos a título gratuito, deve considerar-se o valor resultante da avaliação ou o valor patrimonial definido nos termos legais ou, caso não exista disposição

aplicável, o valor resultante da avaliação segundo critérios técnicos que se adequem à natureza desses bens.

Os ativos fixos tangíveis, bens imóveis, do domínio privado inventariados foram valorizados:

a) os adquiridos a título oneroso, segundo o critério do "custo de aquisição";

b) os obtidos a título gratuito, segundo o valor patrimonial definido nos termos legais.

Os ativos fixos tangíveis, bens imóveis, do domínio público inventariados foram, igualmente, valorizados segundo o critério do "custo de aquisição".

Está ainda em curso o processo de inventariação e avaliação de alguns dos bens do domínio público e do domínio privado do município, facto que deve ser considerado na análise da informação que se apresenta.

Quando os respetivos elementos tiverem uma vida útil limitada ficam sujeitos a uma amortização sistemática durante esse período, sem prejuízo das exceções expressamente consignadas.

As imobilizações com vida útil limitada, inventariadas inicialmente, foram sujeitas a uma amortização de montante igual ao que resultaria da aplicação de um regime de contabilidade financeira, em função do número de anos decorridos desde o ano da sua aquisição. As restantes foram objeto de amortização anual de acordo com as tabelas em vigor.

Daqui resulta que todos os bens inventariados, mesmo que totalmente amortizados, constam do balanço inicial.

Os ativos fixos tangíveis, bens móveis, inventariados até 31 de dezembro de 2024 foram valorizados segundo os seguintes critérios:

a) 26332 Unidades, que correspondem aproximadamente a 90% dos bens, pelo critério do "custo de aquisição". Esta quantidade inclui, para além das unidades inventariadas inicialmente, os móveis adquiridos posteriormente, registados aquando da sua aquisição;

b) 2531 Unidades, que correspondem aos bens móveis com valor de aquisição desconhecido, foram integrados no inventário inicial e avaliados segundo o critério técnico do "justo valor", isto é "a quantia pela qual o bem poderia ser trocado entre um comprador conhecedor e interessado e um vendedor, nas mesmas condições, numa transação ao seu alcance";

c) 24 Unidades, que correspondem a bens produzidos em oficinas próprias, pelo critério do "justo valor";

d) 35 Unidades, que correspondem a bens adquiridos por herança e doação, pelo critério do "justo valor".

Os quadros infra evidenciam o movimento ocorrido na quantia escriturada dos ativos fixos tangíveis no ano de 2024.

Quadro XXXIV - Ativos fixos tangíveis – variação das depreciações e perdas por imparidades acumuladas

Rubricas	Início do período				Final do período			
	Quantia bruta (1)	Depreciações acumuldas (2)	Perdas por imp.acumuladas (3)	Quantia escriturada (4)=(1)-(2)-(3)	Quantia bruta (5)	Depreciações acumuldas (6)	Perdas por imp.acumuladas (7)	Quantia escriturada (8)=(5)-(6)-(7)
Bens de domínio público, património histórico, artístico e cultural								
Terrenos	1 093 572,36			1 093 572,36	1 103 769,36			1 103 769,36
Edifícios e outras construções	14 070 321,16	3 872 923,47		10 197 397,69	16 781 407,82	4 400 977,90		12 380 429,92
Infraestruturas	51 663 492,86	18 937 126,99		32 726 365,87	57 397 301,48	22 248 597,78		35 148 703,70
Património histórico, artístico e cultural	341 554,39	180,00		341 374,39	345 997,60	180,00		345 817,60
Outros								0,00
Bens do domínio público em curso								0,00
	67 168 940,77	**22 810 230,46**		**44 358 710,31**	**75 628 476,26**	**26 649 755,68**	**0,00**	**48 978 720,58**
Ativos fixos em concessão								
Terrenos								
Edifícios e outras construções								
Infraestruturas								
Património histórico, artístico e cultural								
Bens do domínio público em curso								
	0,00	**0,00**		**0,00**	**0,00**	**0,00**	**0,00**	**0,00**
Outros ativos fixos tangíveis								
Terrenos e recursos naturais	6 938 166,30			6 938 166,30	6 938 166,30			6 938 166,30
Edifícios e outras construções	21 638 461,25	3 392 164,92		18 246 296,33	24 976 412,23	3 787 589,87		21 188 822,36
Equipamento básico	3 360 304,13	2 894 998,34		465 305,79	3 585 242,33	3 023 951,33		561 291,00
Equipamento de transporte	3 295 142,83	2 620 020,56		675 122,27	3 495 254,16	2 845 415,19		649 838,97
Equipamento administrativo	1 497 023,81	1 324 527,60		172 496,21	1 524 935,41	1 368 425,39		156 510,02
Equipamentos biológicos				0,00				0,00
Outros	1 438 029,07	1 098 324,57		339 704,50	1 519 899,71	1 149 366,24		370 533,47
Ativos fixos tangíveis em curso	10 727 240,91			10 727 240,91	5 405 272,38			5 405 272,38
	48 894 368,30	**11 330 035,99**		**37 564 332,31**	**47 445 182,52**	**12 174 748,02**	**0,00**	**35 270 434,50**
TOTAL	**116 063 309,07**	**34 140 266,45**	**0,00**	**81 923 042,62**	**123 073 658,78**	**38 824 503,70**	**0,00**	**84 249 155,08**

Quadro XXXV - Ativos fixos tangíveis - Quantia escriturada e variações do período

Rubricas	Quantia Escriturada inicial	Variações							Quantia escriturada final
		Adições	Transf.internas	Revalorizações	Reversões perdas	Perdas por imparidade	Depreciações período	Diminuições	
Bens de domínio público, património histórico, artístico e cultural									
Terrenos	1 093 572,36	10 197,00							1 103 769,36
Edifícios e outras construções	10 197 397,69	1 090 855,77	1 620 230,89				-528 054,43		12 380 429,92
Infraestruturas	32 726 365,87		5 733 808,62				-3 311 470,79		35 148 703,70
Património histórico, artístico e cultural	341 374,39	7 154,02						-2 710,81	345 817,60
Outros									
Bens do domínio público em curso									
	44 358 710,31	**1 108 206,79**	**7 354 039,51**	**0,00**	**0,00**	**0,00**	**-3 839 525,22**	**-2 710,81**	**48 978 720,58**
Ativos fixos em concessão									
Terrenos									
Edifícios e outras construções									
Infraestruturas									
Património histórico, artístico e cultural									
Bens do domínio público em curso									
	0,00	**0,00**		**0,00**	**0,00**	**0,00**	**0,00**	**0,00**	
Outros ativos fixos tangíveis									
Terrenos e recursos naturais	6 938 166,30								6 938 166,30
Edifícios e outras construções	18 246 296,33	1 896 210,00	1 441 740,98				-395 424,95		21 188 822,36
Equipamento básico	465 305,79	244 124,35					-128 952,99	-19 186,15	561 291,00
Equipamento de transporte	675 122,27	200 111,33					-225 394,63		649 838,97
Equipamento administrativo	172 496,21	46 206,37					-43 897,79	-18 294,77	156 510,02
Equipamentos biológicos									0,00
Outros	339 704,50	118 811,16					-51 041,67	-36 940,52	370 533,47
Ativos fixos tangíveis em curso	10 727 240,91	4 146 152,66	-9 400 945,01					-67 176,18	5 405 272,38
	37 564 332,31	**6 651 615,87**	**-7 959 204,03**	**0,00**	**0,00**	**0,00**	**-844 712,03**	**-141 597,62**	**35 270 434,50**
TOTAL	**81 923 042,62**	**7 759 822,66**	**-605 164,52**	**0,00**	**0,00**	**0,00**	**-4 684 237,25**	**-144 308,43**	**84 249 155,08**

Quadro XXXVI - Ativos fixos tangíveis – Adições

Rubricas	Adições									
	Internas	Compra	Cessão	Transf.ou troca	Doação	Dação em pagamento	Locação fianc.	Fusão, cisão...	Outras	Total
Bens de domínio público, património histórico, artístico e cultural										
Terrenos					10 197,00					10 197,00
Edifícios e outras construções				1 090 855,77						1 090 855,77
Infraestruturas										
Património histórico, artístico e cultural		7 154,02								7 154,02
Outros										
Bens do domínio público em curso										
	0,00	**7 154,02**	**0,00**	**1 090 855,77**	**10 197,00**	**0,00**	**0,00**	**0,00**	**0,00**	**1 108 206,79**
Ativos fixos em concessão										
Terrenos										
Edifícios e outras construções										
Infraestruturas										
Património histórico, artístico e cultural										
Bens do domínio público em curso										
	0,00	**0,00**	**0,00**	**0,00**	**0,00**	**0,00**	**0,00**	**0,00**	**0,00**	**0,00**
Outros ativos fixos tangíveis										
Terrenos e recursos naturais										
Edifícios e outras construções				1 896 210,00						1 896 210,00
Equipamento básico		240 450,59							3 673,76	244 124,35
Equipamento de transporte		29 500,00		107 674,22	35 891,40				27 045,71	200 111,33
Equipamento administrativo		46 206,37								46 206,37
Equipamentos biológicos										
Outros		118 811,16								118 811,16
Ativos fixos tangíveis em curso									4 146 152,66	4 146 152,66
	0,00	**434 968,12**	**0,00**	**2 003 884,22**	**35 891,40**	**0,00**	**0,00**	**0,00**	**4 176 872,13**	**6 651 615,87**
TOTAL	**0,00**	**442 122,14**	**0,00**	**3 094 739,99**	**46 088,40**	**0,00**	**0,00**	**0,00**	**4 176 872,13**	**7 759 822,66**

Quadro XXXVII - Ativos fixos tangíveis – Diminuições

Rubricas	Diminuições					
	Alienações a título oneroso	Transferência ou troca	Devolução ou reversão	Fusão, cisão…	Outras	Total
Bens de domínio público, património histórico, artístico e cultural						
Terrenos						
Edifícios e outras construções						
Infraestruturas						
Património histórico, artístico e cultural					-2 710,81	-2 710,81
Outros						
Bens do domínio público em curso						
	0,00	**0,00**	**0,00**	**0,00**	**-2 710,81**	**-2 710,81**
Ativos fixos em concessão						
Terrenos						
Edifícios e outras construções						
Infraestruturas						
Património histórico, artístico e cultural						
Bens do domínio público em curso						
	0,00	**0,00**	**0,00**	**0,00**	**0,00**	**0,00**
Outros ativos fixos tangíveis						
Terrenos e recursos naturais						
Edifícios e outras construções						
Equipamento básico					-19 186,15	-19 186,15
Equipamento de transporte						
Equipamento administrativo					-18 294,77	-18 294,77
Equipamentos biológicos						
Outros					-36 940,52	-36 940,52
Ativos fixos tangíveis em curso					-67 176,18	-67 176,18
	0,00	**0,00**	**0,00**	**0,00**	**-141 597,62**	**-141 597,62**
TOTAL	**0,00**	**0,00**	**0,00**	**0,00**	**-144 308,43**	**-144 308,43**

Nota 6 - Locações

O quadro seguinte evidencia o contrato de locação financeira do Município.

Quadro XXXVIII – Locações Financeiras – Locatário

Rubricas	Quantia escriturada líquida inicial	Pagamentos efetuados acumulados				Futuros pagamentos mínimos			Valor presente dos futuros pagamentos mínimos	Rendas contingentes registadas como gasto do período
		Período		Acumulado						
		Capital	Juro	Capital	Juro	Até 1 ano	Entre 1 e 5 anos	Total		
Contrato de locação financeira (leasing) para financiar a aquisição de três viaturas elétricas	101 369,98	17 779,83	2 695,31	43 122,33	2 695,31	20 347,55	41 026,86	61 374,41	58 262,33	
TOTAL	**101 369,98**	**17 779,83**	**2 695,31**	**43 122,33**	**2 695,31**	**20 347,55**	**41 026,86**	**61 374,41**	**58 262,33**	

Nota 7 - Custo de empréstimos obtidos

O município não possui empréstimos bancários no final do exercício, uma vez que estes foram integralmente liquidados durante o período de relato. Esta informação está evidenciada no mapa Anexo XVIII.

Nota 8 – Propriedades de Investimento

As propriedades de investimento são inicialmente mensuradas ao modelo de justo valor ou ao modelo de custo.

O município aplica às propriedades de investimento o modelo do custo, pelo que estas são mensuradas de acordo com os requisitos da NCP 5 – Ativos Fixos Tangíveis, isto é, ao custo de aquisição deduzido das depreciações acumuladas e perdas por imparidade acumuladas.

O quadro seguinte evidencia as Propriedades de Investimento do município.

Quadro XXXIX – Propriedades de Investimento – Quantia escriturada e variações do período

Rubricas	Quantia Escriturada inicial	Variações						Quantia escriturada final	Gastos do período
		Adições	Transf. internas	Depreciações do período	Perdas por imparidade	Dif. Cambiais	Diminuições		
Propriedades de Investimento									
Bens de domínio público									
Terrenos e recursos naturais									
Edifícios e outras construções			462 558,32	-770,93				461 787,39	
Outras Propriedades de Investimento									
Propredades de Investimento em curso									
Ativos intangíveis em curso									
TOTAL	**0,00**	**0,00**	**462 558,32**	**-770,93**	**0,00**	**0,00**	**0,00**	**461 787,39**	**0,00**

Nota 9 – Imparidade de ativos

A informação das imparidades de ativos encontra-se no anexo XIX.

Nota 10 – Inventários

O custo dos bens existentes no armazém corresponde à média ponderada entre o seu custo inicial e o custo dos bens semelhantes adquiridos no decorrer do ano de 2024, ou seja, aplicando o método de cálculo do custo médio ponderado, como já foi referido na nota 2 deste anexo às demonstrações financeiras.

Quadro XL – Inventários

Ativo	Quantia bruta	Imparidade acumulada	Quantia recuperável
Mercadorias	9 786,95		9 786,95
Matérias-primas, subsídiárias de de consumo	170 520,46		170 520,46
Produtos acabados e intermédios			
Subprodutos, desperdícios, resíduos e refugos			
Produtos e trabalhos em curso			
Total	**180 307,41**		**180 307,41**

Quadro XLI - Inventários: movimentos do período

Rubrica	Quantia escriturada inicial (1)	Movimentos do período							Quantia escriturada final (9)=(1)+(2)-(3)-/+(4)-(5)+(6)-(7)+(8)
		Compras Líquidas (2)	Consumos/ gastos (3)	Variações nos inventérios da produção (4)	Perdas por imparidades (5)	Reserções de perdas por imparidades (6)	Outras reduções de inventários (7)	Outros aumentos de inventários (8)	
Mercadorias	18 083,70	635,13	8 931,88						9 786,95
Matérias-primas, subsídiarias e de consumo	133 361,46	304 498,72	267 339,72						170 520,46
Produtos acabados e intermédios									0,00
Subprodutos, desperdícios, resíduos e refugos									0,00
Produtos e trabalhos em curso									0,00
Total	**151 445,16**	**305 133,85**	**276 271,60**	**0,00**	**0,00**	**0,00**	**0,00**	**0,00**	**180 307,41**

Nota 13 - Rendimento de transações com contraprestação

Esta norma tem como objetivo prescrever o tratamento contabilístico do rendimento proveniente de transações e acontecimentos que tenham uma contraprestação, ou seja, os rendimentos de transações em que uma entidade recebe ativos ou serviços, ou extingue passivos, e dá em troca à outra parte um valor aproximadamente igual.

O aspeto mais importante na contabilização do rendimento é determinar quando se deve reconhecê-lo. Neste sentido, o rendimento é reconhecido quando for provável que fluam para a entidade benefícios económicos futuros ou potencial de serviço e estes benefícios possam ser mensurados com fiabilidade.

O quadro seguinte mostra o detalhe destes rendimentos.

Quadro XLII - Rendimentos com contraprestação

Classificação económica	Rendimento do período reconhecido em		Quantias por receber		Adiantamentos recebidos
	Resultados	Património líquido	Início do período	Final do período	
Impostos indiretos					
Mercados e feiras	44 315,80		1 278,40	3 268,20	
Loteamentos e obras	116 255,20				
Ocupação da via pública	4 121,77				
Outros	1 253,20				
Taxas, multas e outras penalidades					
Loteamentos e obras	108 234,15		10,20	30,30	
Ocupação da via pública	1 006,85				
Outros	11 303,91			10,20	
Vendas					
Outras mercadorias	3 684,41		562,50	562,50	
Prestação de Serviços					
Serviços específicos das autarquias	771 561,32		84 777,90	79 123,26	
Vistorias e ensaios	102,00				
Serv.sociais,recreativos,culturais e desporto	1 516 557,92		2,00	10 400,00	
Outros serviços	8 400,50		369,00	701,10	
Outros rendimentos					
Rendimentos suplementares	1 056 484,41		15 390,37	17 602,17	
Ganhos em inventários	22 394,64				
Rendimentos em investimentos não financeiros	212 856,55		7 390,04	15 390,37	
Correções relativas a anos anteriores	174 182,81				
Juros, dividendos e outros rendimentos similares					
Juros obtidos	233 305,52				
Dividendos obtidos	24 745,99				
TOTAL	**4 310 766,95**		**109 780,41**	**127 088,10**	

Nota 14 - Rendimento de transações sem contraprestação

Apesar dos rendimentos recebidos pelas entidades públicas provirem tanto de transações com contraprestação como de transações sem contraprestação, a verdade é que a maior parte dos rendimentos das entidades públicas é tipicamente proveniente de transações sem contraprestação, tais como impostos e transferências.

Os impostos são benefícios económicos ou potencial de serviço obrigatoriamente pagos ou a pagar a entidades públicas, de acordo com disposições legais adequadas, criadas para proporcionar rendimento às Administrações Públicas.

As transferências são influxos de benefícios económicos futuros ou potencial de serviço provenientes de transações sem contraprestação que não sejam impostos.

Os detalhes destes rendimentos são apresentados no quadro infra.

Quadro XLIII - Rendimentos sem contraprestação

Classificação económica	Rendimento do período reconhecido em		Quantias por receber		Adiantamentos recebidos
	Resultados	Património líquido	Início do período	Final do período	
Impostos diretos	3 488 608,26		1 836 100,00	2 431 700,00	
Impostos indiretos					
Imposto municipal sobre as transmissões onerosas de imóveis	1 260 054,86				
Taxas, multas e outras penalidades					
Multas e outras penalidades	18 977,29				
Transferências e subsídios correntes obtidos					
Administrações Públicas	15 909 196,13				
FEDER	43 236,31				
Fundo Social Europeu	28 217,43				
Outros	428 040,34				
Outros rendimentos					
Imputação de subsídios e transferências para investimento	55 844,23				
Outros	141 126,43		105 163,24	208 705,20	
TOTAL	**21 373 301,28**		**1 941 263,24**	**2 640 405,20**	

Nota 15 - Provisões, passivos contingentes e ativos contingentes

O desdobramento das provisões acumuladas, no montante de €185 248,48, consta do quadro seguinte, onde são explicitados os movimentos ocorridos da quantia escriturada inicialmente.

Quadro XLIV – Provisões

Rubrica	Quantia escriturada inicial	Aumentos				Diminuições				Quantia escriturada final
		Reforços	Aumentos da quantia descontada	Outros aumentos	Total aumentos	Utilizações	Reversões	Outras diminuições	Total diminuições	
	(1)	(2)	(3)	(4)	(5)=(2)+(3)+(4)	(6)	(7)	(8)	(9)='(6)+'(7)+(8)	(10)=(1)+(5)-(9)
Impostos, contribuintes e taxas										
Garantias a clientes										
Processos judiciais em curso	318 649,17						133 400,69			185 248,48
Acidentesde trabalho e doenças profissionais										
Matérias ambientais										
Contratos onerosos										
Reestrururação e reorganização										
Outras provisões										
Total	**318 649,17**	**0,00**			**0,00**		**133 400,69**			**185 248,48**

Importa referir a existência de um pedido de indemnização por alegados trabalhos adicionais e prorrogação do prazo de execução em empreitada, no valor de €1.249.779,82, para o qual não foi constituída provisão, uma vez que não se perspetiva que ocorra responsabilidade financeira por parte do Município.

Nota 23 – Outras divulgações

Os elementos dos Anexos IX e X, referentes à contratação administrativa, não permitem fazer uma relação direta dos contratos adicionais e das revisões de preços, com o contrato inicial, nem fazer o registo dos contratos cujos adjudicatários se constituam por consórcio.

Nota Final

As notas 11, 12 e 16 a 22 não foram utilizadas pelo facto de se considerar que não existe informação que justifique a sua divulgação ou porque não são aplicáveis ao Município de Arouca.

CAPÍTULO V

CONTABILIDADE DE GESTÃO

CAPÍTULO V – CONTABILIDADE DE GESTÃO

O objetivo da contabilidade de gestão destina-se a produzir informação relevante e analítica sobre custos, de forma a disponibilizar informação aos gestores e dirigentes públicos para que a tomada de decisões vá de encontro a um maior rigor na gestão dos recursos ao seu dispor, tornando-a cada vez mais eficaz, eficiente e económica.

Esta contabilidade é um dos subsistemas de contabilidade que constituem o SNC-AP. Permite-nos avaliar o resultado das atividades e projetos que contribuem para a realização das políticas públicas e o cumprimento dos objetivos em termos de serviços a prestar aos cidadãos, com uma desagregação dos custos por bens, serviços e funções.

É através da NCP (Norma de Contabilidade Pública) 27 do SNC-AP, que se estabelece a base para o desenvolvimento de um sistema de contabilidade de gestão nas administrações públicas, definindo os requisitos gerais para a sua apresentação, dando orientações para a sua estrutura e desenvolvimento e prevendo requisitos mínimos obrigatórios para o seu conteúdo e divulgação.

5.1. ANÁLISE DE CUSTOS POR FUNÇÕES

O Município de Arouca, dando cumprimento ao estipulado na NCP 27 do Decreto-Lei n.º 192/2015, de 11 de setembro, tem implementada uma contabilidade de gestão que nos permite aferir os custos por bens e serviços, por funções e por centros de responsabilidade.

A contabilidade de custos por funções, além de quantificar o custo individualizado por cada uma das funções, permite obter informação sobre o esforço financeiro desenvolvido nas quatro grandes áreas de intervenção: funções gerais, sociais, económicas e outras funções.

Quadro XLV - Custos por funções

Código	Designação	Custos diretos a bens e serviços	Custos indiretos a bens e serviços	Total
1	**Funções Gerais**	**2 102 385,95**	**3 441 357,72**	**5 543 743,67**
111	11 - Serviços gerais de adm.pública	1 611 541,17	3 387 063,38	4 998 604,55
121	12 - Segurança e ordem públicas	490 844,78	54 294,34	545 139,12
2	**Funções Sociais**	**11 464 546,04**	**2 826 734,71**	**14 291 280,75**
211	Ensino não superior	3 162 840,51	132 019,83	3 294 860,34
212	Serviços auxiliares de ensino	1 556 745,72	1 767 352,23	3 324 097,95
221	Saúde	546 068,52	123 681,37	669 749,89
232	Ação social	874 421,41	208 292,32	1 082 713,73
241	Habitação	7 897,61	0,01	7 897,62
242	Ordenamento do território	79 979,41	33 609,72	113 589,13
243	Saneamento	30 351,15	278 910,43	309 261,58
244	Abastecimento de água	0,00	178 932,36	178 932,36
245	Resíduos sólidos	1 429 095,08	6 940,71	1 436 035,79
246	Prot.meio ambiente e conserv.natureza	659 939,55	16 589,29	676 528,84
251	Cultura	1 699 745,66	80 287,09	1 780 032,75
252	Desporto, recreio e lazer	1 414 273,94	119,35	1 414 393,29
253	Outras atividades cívicas e religiosas	3 187,48	0,00	3 187,48
3	**Funções Económicas**	**4 512 041,15**	**1 600 823,53**	**6 112 864,68**
310	Agricultura,pecuária,silvicultura,caça e pesca	37 512,35	44 106,27	81 618,62
320	Indústria e energia	1 110 844,50	0,60	1 110 845,10
331	Transportes rodoviários	1 338 338,77	1 472 051,80	2 810 390,57
340	Comércio e Turismo	0,00	0,00	0,00
341	Mercados e feiras	36 537,30	0,04	36 537,34
342	Turismo	1 988 808,23	51 563,52	2 040 371,75
350	Outras funções económicas	0,00	33 101,30	33 101,30
4	**Outras funções**	**1 053 353,87**	**0,47**	**1 053 354,34**
420	Transferências entre administrações	1 053 353,87	0,47	1 053 354,34
430	Diversas funções não especificadas	0,00	0,00	0,00
Total dos custos diretos e indiretos por funções		**19 132 327,01**	**7 868 916,43**	**27 001 243,44**

O gráfico seguinte apresenta-nos o peso de cada uma das grandes áreas de intervenção do Município.

Gráfico XI - Custos por funções

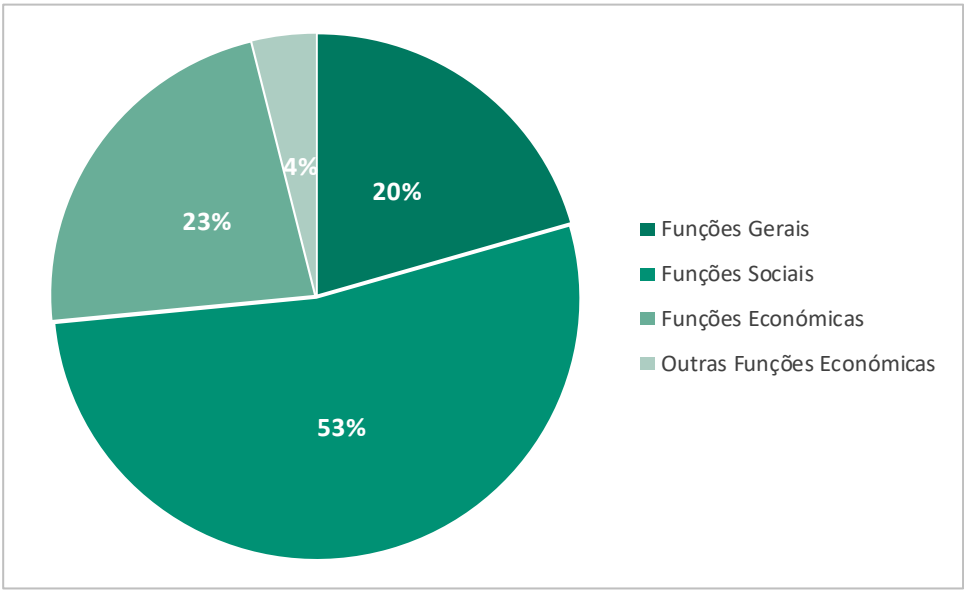

Verificamos que, em relação aos custos totais por funções, os custos diretos a bens e serviços correspondem a 71% e os custos indiretos a bens e serviços representam 29%, como se pode observar no gráfico que a seguir se apresenta.

Gráfico XII - Custos diretos e indiretos

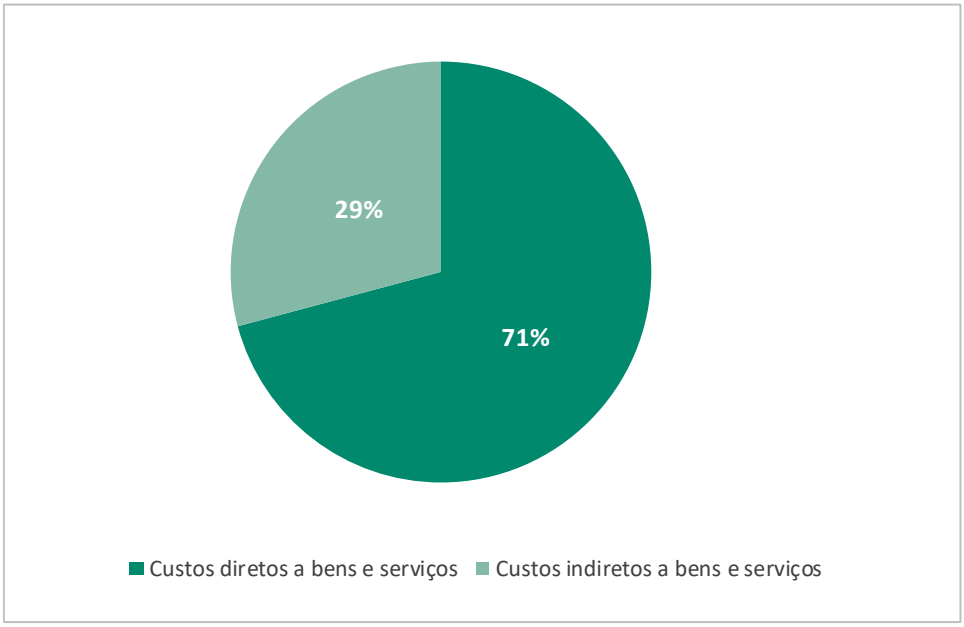

5.2. ANÁLISE DE CUSTOS POR CENTROS DE RESPONSABILIDADE

Os centros de responsabilidade, para efeitos da contabilidade de gestão, correspondem à estrutura organizacional do Município, de acordo com a alínea a) do n.º 1 do art.º 9º e do art.º 10º, do Decreto-Lei n.º 305/2009, de 23 de outubro.

O quadro que se segue permite a análise dos custos imputados às várias unidades orgânicas, ao nível das unidades autónomas e divisões.

Quadro XLVI - Custos por centros de responsabilidade

Designação	2024	%
Assembleia Municipal	23 747,71	0,09
Câmara Municipal	4 203 108,61	15,50
Divisão de Administração Geral e RH	1 873 572,10	6,91
Divisão de Finanças Locais e Património	218 491,65	0,81
Divisão de Ambiente, Urbanismo e Des. Econ.	6 145 621,07	22,67
Divisão de Planeamento e Ord. Território	4 801 938,47	17,71
Divisão de Des. Soc., Cult., Desp. e Tur.	9 845 397,61	36,31
	27 111 877,22	**100,00**

5.3. ANÁLISE DE CUSTOS DESAGREGADOS POR ÁREA DE TRANSFERÊNCIA DE COMPETÊNCIAS

O quadro seguinte evidencia os custos apurados por cada área da transferência de competências efetuada para o Município.

Quadro XLVII - Custos por área de transferência de competências

Designação	2024	%
Transferência de competências		
Educação	2 458 242,23	71,15
Saúde	730 688,28	21,15
Ação Social	265 910,34	7,70
	3 454 840,85	**100,00**

Da análise do quadro anterior pode-se concluir que a área da transferência de competências que absorve mais recursos é a da Educação, com um peso de mais de 71%.

O gráfico seguinte apresenta-nos o peso de cada uma das áreas de transferência de competências para o Município.

Gráfico XIII - Custos por área de transferência de competências

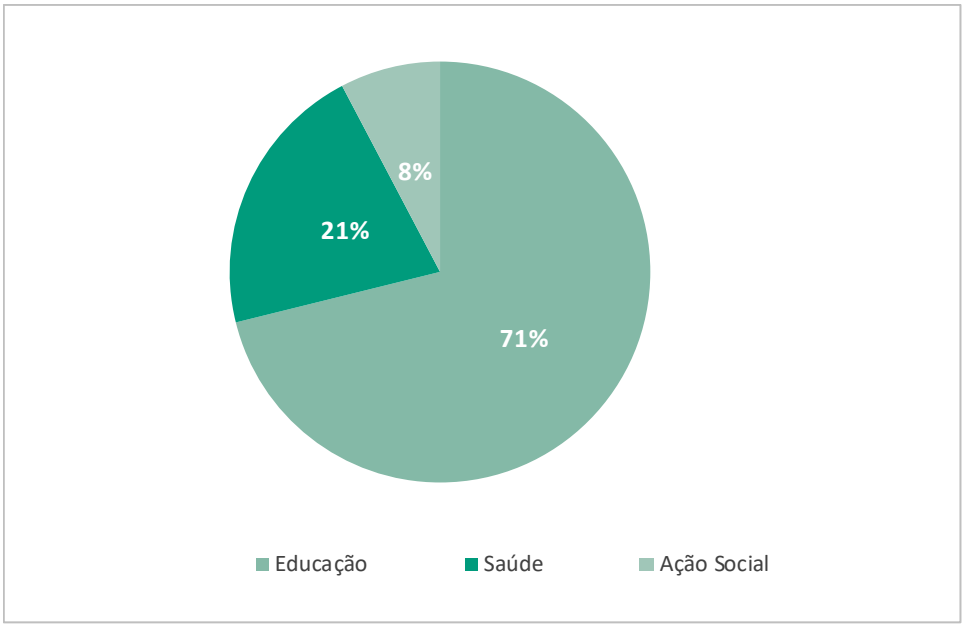

CONCLUSÃO

CONCLUSÃO

Da análise deste relatório extrai-se as seguintes conclusões:

1. O Município de Arouca tem, no ano da gerência, 371 colaboradores, distribuídos pelas cinco divisões que compõem a sua estrutura orgânica.

2. Que a execução orçamental no ano de 2024, em relação ao inicialmente previsto, atingiu cerca de 89% ao nível da receita e de 82% ao nível da despesa.

3. Que as transferências do OE provenientes dos Fundos Municipais e a participação do Município nos impostos diretos, assim como o financiamento ao abrigo de programas comunitários foram, como sempre, as receitas que mais contribuíram para a execução orçamental;

4. Que, para além de se ter cumprido o princípio do *equilíbrio orçamental*, no ano da gerência foi possível economizar-se uma parte significativa das receitas correntes, no montante correspondente a €4.464.530.7, cerca de 19% do seu valor global, em grande parte afeto à cobertura de despesas de investimento;

5. Que no ano da gerência a execução global das Grandes Opções do Plano atingiu a taxa de mais de 82% em termos financeiros e de mais de 118% ao nível da execução material.

6. Que pese embora tenha receitas próprias reduzidas, consegue alavancar um conjunto significativo de investimentos com repercussão na qualidade de vida dos arouquenses por via de captação de candidaturas a fundos comunitários ou nacionais.

7. Que a autarquia goza de uma boa situação económica e financeira.

8. Que a autarquia não tem pagamentos em atraso e integra o grupo daquelas que apresentam o melhor índice de dívida total e o *ranking* dos municípios de média dimensão melhor classificados globalmente.

9. Que, no âmbito da contabilidade de gestão, 71% dos custos totais por funções correspondem a custos diretos a bens e serviços e os restantes 29% são relativos aos custos indiretos a bens e serviços.

10. Verifica-se também que 53% dos custos enquadram-se em funções sociais, 23% em funções económicas, 20% em funções gerais e 4% em outras funções económicas.

11. Que os custos realizados no âmbito da transferência de competências são distribuídos pela área da educação, com 71%, pela área da saúde, com 21% e pala área da ação social, com 8%.

Arouca, 15 de abril de 2025.

A Presidente da Câmara,

(Margarida Maria de Sousa Correia Belém)

ANEXOS

DOCUMENTOS DE PRESTAÇÃO DE CONTAS

DEMONSTRAÇÕES ORÇAMENTAIS

Anexo I

DEMONSTRAÇÃO DO DESEMPENHO ORÇAMENTAL

Município de Arouca

Demonstração do Desempenho Orçamental

Valores em €

RUBRICA	RECEBIMENTOS	FONTES DE FINANCIAMENTO (n)						(n-1)
		RP	RG	UE	EMPR	FUNDOS ALHEIOS	TOTAL	
	Saldo da gerência anterior	4 789 470,77	0,00	3 989 349,08	0,00	651 611,63	9 430 431,48	8 839 012,89
	Operações Orçamentais [1]	4 789 470,77	0,00	3 989 349,08	0,00	0,00	8 778 819,85	8 192 780,80
	Devolução do saldo oper. Orçamentais	0,00	0,00	0,00	0,00	0,00	0,00	0,00
	Operações de tesouraria [A]	0,00	0,00	0,00	0,00	651 611,63	651 611,63	646 232,09
	Recebimento do saldo devolvido por terceiras entidades	0,00	0,00	0,00	0,00	0,00	0,00	0,00
	Receita corrente	23 517 651,17	0,00	306 158,30	0,00	0,00	23 823 809,47	21 016 636,28
R1	Receita Fiscal	4 382 388,52	0,00	0,00	0,00	0,00	4 382 388,52	3 619 247,97
R1.1	Impostos diretos	4 381 135,32	0,00	0,00	0,00	0,00	4 381 135,32	3 618 478,32
R1.2	Impostos indiretos	1 253,20	0,00	0,00	0,00	0,00	1 253,20	769,65
R2	Contribuições para sistemas de proteção social e subsistemas de saúd	0,00	0,00	0,00	0,00	0,00	0,00	0,00
R3	Taxas, multas e outras penalidades	300 933,55	0,00	0,00	0,00	0,00	300 933,55	209 928,87
R4	Rendimentos de propriedade	860 125,44	0,00	0,00	0,00	0,00	860 125,44	1 111 208,43
R5	Transferências e subsídios correntes	15 339 834,53	0,00	306 158,30	0,00	0,00	15 645 992,83	13 269 610,99
R5.1	Transferências correntes	15 339 834,53	0,00	306 158,30	0,00	0,00	15 645 992,83	13 269 610,99
R5.1.1	Administrações Públicas	15 339 834,53	0,00	306 158,30	0,00	0,00	15 645 992,83	13 269 610,99
R5.1.1.1	Administração Central - Estado Português	15 339 834,53	0,00	306 158,30	0,00	0,00	15 645 992,83	13 269 610,99
R5.1.1.2	Administração Central - Outras entidades	0,00	0,00	0,00	0,00	0,00	0,00	0,00
R5.1.1.3	Segurança Social	0,00	0,00	0,00	0,00	0,00	0,00	0,00
R5.1.1.4	Administração Regional	0,00	0,00	0,00	0,00	0,00	0,00	0,00
R5.1.1.5	Administração Local	0,00	0,00	0,00	0,00	0,00	0,00	0,00
R5.1.2	Exterior - U E	0,00	0,00	0,00	0,00	0,00	0,00	0,00
R5.1.3	Outras	0,00	0,00	0,00	0,00	0,00	0,00	0,00
R5.2	Subsídios correntes	0,00	0,00	0,00	0,00	0,00	0,00	0,00
R6	Venda de bens e serviços	2 279 945,94	0,00	0,00	0,00	0,00	2 279 945,94	2 390 297,69
R7	Outras receitas correntes	354 423,19	0,00	0,00	0,00	0,00	354 423,19	416 342,33
	Receita de capital	2 269 229,15	0,00	1 797 400,06	0,00	0,00	4 066 629,21	2 737 366,81
R8	Venda de bens de investimento	184 674,56	0,00	0,00	0,00	0,00	184 674,56	184 609,70
R9	Transferências e subsídios de capital	2 084 554,59	0,00	1 797 400,06	0,00	0,00	3 881 954,65	2 552 757,11
R9.1	Transferências de capital	2 084 554,59	0,00	1 797 400,06	0,00	0,00	3 881 954,65	2 552 757,11
R9.1.1	Administrações Públicas	2 084 554,59	0,00	1 797 400,06	0,00	0,00	3 881 954,65	2 552 757,11
R9.1.1.1	Administração Central - Estado Português	2 084 554,59	0,00	1 797 400,06	0,00	0,00	3 881 954,65	2 552 757,11
R9.1.1.2	Administração Central - Outras entidades	0,00	0,00	0,00	0,00	0,00	0,00	0,00
R9.1.1.3	Segurança Social	0,00	0,00	0,00	0,00	0,00	0,00	0,00
R9.1.1.4	Administração Regional	0,00	0,00	0,00	0,00	0,00	0,00	0,00
R9.1.1.5	Administração Local	0,00	0,00	0,00	0,00	0,00	0,00	0,00
R9.1.2	Exterior - U E	0,00	0,00	0,00	0,00	0,00	0,00	0,00
R9.1.3	Outras	0,00	0,00	0,00	0,00	0,00	0,00	0,00
R9.2	Subsídios de capital	0,00	0,00	0,00	0,00	0,00	0,00	0,00
R10	Outras receitas de capital	0,00	0,00	0,00	0,00	0,00	0,00	0,00
R11	Reposições não abatidas aos pagamentos	0,00	0,00	0,00	0,00	0,00	0,00	0,00
	Receita efetiva [2]	25 786 880,32	0,00	2 103 558,36	0,00	0,00	27 890 438,68	23 754 003,09
	Receita não efetiva [3]	0,00	0,00	0,00	0,00	0,00	0,00	0,00
R12	Receita com ativos financeiros	0,00	0,00	0,00	0,00	0,00	0,00	0,00
R13	Receita com passivos financeiros	0,00	0,00	0,00	0,00	0,00	0,00	0,00
	Soma [4]=[1]+[2]+[3]	30 576 351,09	0,00	6 092 907,44	0,00	0,00	36 669 258,53	31 946 783,89
	Operações de tesouraria [B]	0,00	0,00	0,00	0,00	113 388,86	113 388,86	82 943,96

Município de Arouca

Demonstração do Desempenho Orçamental

Valores em €

RUBRICA	PAGAMENTOS	FONTES DE FINANCIAMENTO (n)						(n-1)
		RP	RG	UE	EMPR	FUNDOS ALHEIOS	TOTAL	
	Despesa corrente	19 073 159,60	0,00	286 119,10	0,00	0,00	19 359 278,70	17 245 619,05
D1	Despesas com o pessoal	7 500 050,39	0,00	0,00	0,00	0,00	7 500 050,39	6 791 521,01
D1.1	Remunerações Certas e Permanentes	5 844 468,28	0,00	0,00	0,00	0,00	5 844 468,28	5 197 273,54
D1.2	Abonos Variáveis ou Eventuais	170 557,69	0,00	0,00	0,00	0,00	170 557,69	154 338,76
D1.3	Segurança Social	1 485 024,42	0,00	0,00	0,00	0,00	1 485 024,42	1 439 908,71
D2	Aquisição de bens e serviços	9 548 831,61	0,00	286 119,10	0,00	0,00	9 834 950,71	8 608 477,01
D3	Juros e outros encargos	9 357,85	0,00	0,00	0,00	0,00	9 357,85	19 407,87
D4	Transferências e subsídios correntes	1 618 196,49	0,00	0,00	0,00	0,00	1 618 196,49	1 430 977,00
D4.1	Transferências correntes	1 618 196,49	0,00	0,00	0,00	0,00	1 618 196,49	1 430 977,00
D4.1.1	Administrações Públicas	329 544,22	0,00	0,00	0,00	0,00	329 544,22	185 800,10
D4.1.1.1	Administração Central - Estado Português	13 832,00	0,00	0,00	0,00	0,00	13 832,00	27 412,00
D4.1.1.2	Administração Central - Outras entidades	0,00	0,00	0,00	0,00	0,00	0,00	0,00
D4.1.1.3	Segurança Social	0,00	0,00	0,00	0,00	0,00	0,00	0,00
D4.1.1.4	Administração Regional	0,00	0,00	0,00	0,00	0,00	0,00	0,00
D4.1.1.5	Administração Local	315 712,22	0,00	0,00	0,00	0,00	315 712,22	158 388,10
D4.1.2	Entidades do setor não lucrativo	1 072 273,97	0,00	0,00	0,00	0,00	1 072 273,97	1 049 347,30
D4.1.3	Famílias	172 468,30	0,00	0,00	0,00	0,00	172 468,30	155 959,60
D4.1.4	Outras	43 910,00	0,00	0,00	0,00	0,00	43 910,00	39 870,00
D4.2	Subsídios correntes	0,00	0,00	0,00	0,00	0,00	0,00	0,00
D5	Outras despesas correntes	396 723,26	0,00	0,00	0,00	0,00	396 723,26	395 236,16
	Despesa de capital	5 434 688,47	0,00	748 603,18	0,00	0,00	6 183 291,65	5 671 723,58
D6	Aquisição de bens de capital	4 271 365,66	0,00	748 603,18	0,00	0,00	5 019 968,84	4 897 763,66
D7	Transferência e subsídios de capital	1 163 322,81	0,00	0,00	0,00	0,00	1 163 322,81	773 959,92
D7.1	Transferências de capital	1 163 322,81	0,00	0,00	0,00	0,00	1 163 322,81	773 959,92
D7.1.1	Administrações Públicas	1 004 247,96	0,00	0,00	0,00	0,00	1 004 247,96	705 093,75
D7.1.1.1	Administração Central - Estado Português	0,00	0,00	0,00	0,00	0,00	0,00	0,00
D7.1.1.2	Administração Central - Outras entidades	0,00	0,00	0,00	0,00	0,00	0,00	0,00
D7.1.1.3	Segurança Social	0,00	0,00	0,00	0,00	0,00	0,00	0,00
D7.1.1.4	Administração Regional	0,00	0,00	0,00	0,00	0,00	0,00	0,00
D7.1.1.5	Administração Local	1 004 247,96	0,00	0,00	0,00	0,00	1 004 247,96	705 093,75
D7.1.2	Entidades do setor não lucrativo	159 074,85	0,00	0,00	0,00	0,00	159 074,85	63 866,17
D7.1.3	Famílias	0,00	0,00	0,00	0,00	0,00	0,00	0,00
D7.1.4	Outras	0,00	0,00	0,00	0,00	0,00	0,00	5 000,00
D7.2	Subsídios de capital	0,00	0,00	0,00	0,00	0,00	0,00	0,00
D8	Outras despesas de capital	0,00	0,00	0,00	0,00	0,00	0,00	0,00
	Despesa efetiva [5]	24 507 848,07	0,00	1 034 722,28	0,00	0,00	25 542 570,35	22 917 342,63
	Despesa não efetiva [6]	225 146,04	0,00	0,00	0,00	0,00	225 146,04	250 621,41
D9	Despesa com ativos financeiros	0,00	0,00	0,00	0,00	0,00	0,00	0,00
D10	Despesa com passivos financeiros	225 146,04	0,00	0,00	0,00	0,00	225 146,04	250 621,41
	Soma [7]=[5]+[6]	24 732 994,11	0,00	1 034 722,28	0,00	0,00	25 767 716,39	23 167 964,04
	Operações de tesouraria [C]	0,00	0,00	0,00	0,00	141 792,13	141 792,13	77 564,42
	Saldo para a gerência seguinte	5 843 356,98	0,00	5 058 185,16	0,00	623 208,36	11 524 750,50	9 430 431,48
	Operações orçamentais [8] = [4]-[7]	5 843 356,98	0,00	5 058 185,16	0,00	0,00	10 901 542,14	8 778 819,85
	Operações de tesouraria [D]=[A]+[B]-[C]	0,00	0,00	0,00	0,00	623 208,36	623 208,36	651 611,63
	Saldo global [2] - [5]	1 279 032,25	0,00	1 068 836,08	0,00	0,00	2 347 868,33	836 660,46
	Despesa primária	24 498 490,22	0,00	1 034 722,28	0,00	0,00	25 533 212,50	22 897 934,76
	Saldo corrente	4 444 491,57	0,00	20 039,20	0,00	0,00	4 464 530,77	3 771 017,23
	Saldo de capital	-3 165 459,32	0,00	1 048 796,88	0,00	0,00	-2 116 662,44	-2 934 356,77
	Saldo primário	1 288 390,10	0,00	1 068 836,08	0,00	0,00	2 357 226,18	856 068,33
	Receita total [1] + [2] + [3]	30 576 351,09	0,00	6 092 907,44	0,00	0,00	36 669 258,53	31 946 783,89
	Despesa total [5] + [6]	24 732 994,11	0,00	1 034 722,28	0,00	0,00	25 767 716,39	23 167 964,04

Anexo II

DEMONSTRAÇÃO DE EXECUÇÃO ORÇAMENTAL - RECEITA

Demonstração de Execução Orçamental da Receita

Ano: 2024

Município de Arouca

(designação da autarquia local)

Euros

Rúbrica	Descrição	Previsões corrigidas	Rec. p/ cobrar per. anteriores	Receitas liquidadas	Liquidações anuladas	Receitas cobradas brutas	Reembolsos e Restituições		Receitas cobradas líquidas			Rec. p/ cobrar final do período	Grau exec. orçamental	
							Emitidos	Pagos	Períodos anteriores	Período corrente	Total		Períodos anteriores	Período corrente
	Receita corrente													
01	Impostos directos	3 455 500,00	39 017,08	4 400 796,56	19 661,24	4 400 796,56	19 661,24	19 661,24	0,00	4 381 135,32	4 381 135,32	0,00	0,000	126,787
0102	Outros	3 455 500,00	39 017,08	4 400 796,56	19 661,24	4 400 796,56	19 661,24	19 661,24	0,00	4 381 135,32	4 381 135,32	0,00	0,000	126,787
010202	Imposto municipal sobre imóveis	1 630 300,00	4 012,17	1 661 065,37	11 742,27	1 661 065,37	11 742,27	11 742,27	0,00	1 649 323,10	1 649 323,10	0,00	0,000	101,167
010203	Imposto único de circulação	597 300,00	30 896,94	661 036,10	2 757,73	661 036,10	2 757,73	2 757,73	0,00	658 278,37	658 278,37	0,00	0,000	110,209
010204	Imposto municipal sobre transm. onerosas imóveis	754 900,00	4 107,97	1 274 513,35	5 161,24	1 274 513,35	5 161,24	5 161,24	0,00	1 269 352,11	1 269 352,11	0,00	0,000	168,148
010205	Derrama	471 300,00	0,00	804 181,74	0,00	804 181,74	0,00	0,00	0,00	804 181,74	804 181,74	0,00	0,000	170,631
010207	Impostos abolidos	1 700,00	0,00	0,00	0,00	0,00	0,00	0,00	0,00	0,00	0,00	0,00	0,000	0,000
01020799	Outros impostos abolidos	1 700,00	0,00	0,00	0,00	0,00	0,00	0,00	0,00	0,00	0,00	0,00	0,000	0,000
02	Impostos indirectos	1 200,00	-1 009,80	1 253,20	0,00	1 253,20	0,00	0,00	0,00	1 253,20	1 253,20	0,00	0,000	104,433
0202	Outros	1 200,00	-1 009,80	1 253,20	0,00	1 253,20	0,00	0,00	0,00	1 253,20	1 253,20	0,00	0,000	104,433
020206	Impostos indirectos específicos das autarq.locais	1 200,00	-1 009,80	1 253,20	0,00	1 253,20	0,00	0,00	0,00	1 253,20	1 253,20	0,00	0,000	104,433
04	Taxas, multas e outras penalidades	209 500,00	7 366,56	304 788,02	1 038,14	300 933,55	0,00	0,00	7 199,06	293 734,49	300 933,55	0,00	3,436	140,207
0401	Taxas	193 900,00	7 366,56	286 455,67	1 038,14	282 601,20	0,00	0,00	7 199,06	275 402,14	282 601,20	0,00	3,713	142,033
040123	Taxas específicas das autarquias locais	193 900,00	7 366,56	286 455,67	1 038,14	282 601,20	0,00	0,00	7 199,06	275 402,14	282 601,20	0,00	3,713	142,033
04012301	Mercados e feiras	33 000,00	6 779,20	45 009,60	272,00	42 536,60	0,00	0,00	6 243,20	36 293,40	42 536,60	0,00	18,919	109,980
04012302	Loteamentos e obras	155 600,00	335,21	224 972,18	482,83	223 632,07	0,00	0,00	955,86	222 676,21	223 632,07	0,00	0,614	143,108
04012303	Ocupação da via pública	1 700,00	0,00	5 169,98	41,36	5 128,62	0,00	0,00	0,00	5 128,62	5 128,62	0,00	0,000	301,684
04012305	Caça, uso e porte de arma	100,00	0,00	0,00	0,00	0,00	0,00	0,00	0,00	0,00	0,00	0,00	0,000	0,000
04012306	Saneamento	200,00	241,95	0,00	241,95	0,00	0,00	0,00	0,00	0,00	0,00	0,00	0,000	0,000
04012399	Outras	3 300,00	10,20	11 303,91	0,00	11 303,91	0,00	0,00	0,00	11 303,91	11 303,91	0,00	0,000	342,543
0401239999	Outras	3 300,00	10,20	11 303,91	0,00	11 303,91	0,00	0,00	0,00	11 303,91	11 303,91	0,00	0,000	342,543
0402	Multas e outras penalidades	15 600,00	0,00	18 332,35	0,00	18 332,35	0,00	0,00	0,00	18 332,35	18 332,35	0,00	0,000	117,515
040201	Juros de mora	3 700,00	0,00	6 239,99	0,00	6 239,99	0,00	0,00	0,00	6 239,99	6 239,99	0,00	0,000	168,648
040202	Juros compensatórios	6 200,00	0,00	8 148,38	0,00	8 148,38	0,00	0,00	0,00	8 148,38	8 148,38	0,00	0,000	131,425
040204	Coimas e penalidades por contra-ordenações	5 300,00	0,00	3 743,98	0,00	3 743,98	0,00	0,00	0,00	3 743,98	3 743,98	0,00	0,000	70,641
040299	Multas e penalidades diversas	400,00	0,00	200,00	0,00	200,00	0,00	0,00	0,00	200,00	200,00	0,00	0,000	50,000
04029901	Taxas de relaxe	100,00	0,00	0,00	0,00	0,00	0,00	0,00	0,00	0,00	0,00	0,00	0,000	0,000
04029902	Custas de processo e outras	300,00	0,00	200,00	0,00	200,00	0,00	0,00	0,00	200,00	200,00	0,00	0,000	66,667
05	Rendimentos da propriedade	995 100,00	19 107,97	878 604,42	15 069,47	860 125,44	0,00	0,00	0,00	860 125,44	860 125,44	0,00	0,000	86,436
0502	Juros-Sociedades financeiras	141 100,00	0,00	136 171,54	0,00	136 171,54	0,00	0,00	0,00	136 171,54	136 171,54	0,00	0,000	96,507
050201	Bancos e outras instituições financeiras	141 100,00	0,00	136 171,54	0,00	136 171,54	0,00	0,00	0,00	136 171,54	136 171,54	0,00	0,000	96,507
0507	Dividend.partic.lucros socied.quase-soc.não financ.	8 500,00	0,00	24 745,99	0,00	24 745,99	0,00	0,00	0,00	24 745,99	24 745,99	0,00	0,000	291,129
050703	Empresas privadas	2 600,00	0,00	24 745,99	0,00	24 745,99	0,00	0,00	0,00	24 745,99	24 745,99	0,00	0,000	951,769
050799	Outras	5 900,00	0,00	0,00	0,00	0,00	0,00	0,00	0,00	0,00	0,00	0,00	0,000	0,000
0510	Rendas	845 500,00	19 107,97	717 686,89	15 069,47	699 207,91	0,00	0,00	0,00	699 207,91	699 207,91	0,00	0,000	82,698

Demonstração de Execução Orçamental da Receita

Ano: 2024

Município de Arouca

(designação da autarquia local)

Euros

Rúbrica	Descrição	Previsões corrigidas	Rec. p/ cobrar per. anteriores	Receitas liquidadas	Liquidações anuladas	Receitas cobradas brutas	Reembolsos e Restituições		Receitas cobradas líquidas			Rec. p/ cobrar final do período	Grau exec. orçamental	
							Emitidos	Pagos	Períodos anteriores	Período corrente	Total		Períodos anteriores	Período corrente
	Receita corrente													
051001	Terrenos	2 400,00	0,00	0,00	0,00	0,00	0,00	0,00	0,00	0,00	0,00	0,00	0,000	0,000
051099	Outros	843 100,00	19 107,97	717 686,89	15 069,47	699 207,91	0,00	0,00	0,00	699 207,91	699 207,91	0,00	0,000	82,933
05109901	Rede eléctrica à E.N.	833 800,00	0,00	698 451,75	0,00	698 451,75	0,00	0,00	0,00	698 451,75	698 451,75	0,00	0,000	83,767
05109902	Diversos	9 300,00	19 107,97	19 235,14	15 069,47	756,16	0,00	0,00	0,00	756,16	756,16	0,00	0,000	8,131
06	Transferências correntes	16 095 700,00	0,00	15 645 992,83	0,00	15 645 992,83	0,00	0,00	0,00	15 645 992,83	15 645 992,83	0,00	0,000	97,206
0603	Administração central	16 095 700,00	0,00	15 645 992,83	0,00	15 645 992,83	0,00	0,00	0,00	15 645 992,83	15 645 992,83	0,00	0,000	97,206
060301	Estado	14 821 300,00	0,00	15 339 834,53	0,00	15 339 834,53	0,00	0,00	0,00	15 339 834,53	15 339 834,53	0,00	0,000	103,499
06030101	Fundo de Equilibrio Financeiro	8 492 900,00	0,00	8 833 964,00	0,00	8 833 964,00	0,00	0,00	0,00	8 833 964,00	8 833 964,00	0,00	0,000	104,016
06030102	Fundo Social Municipal	654 800,00	0,00	654 832,00	0,00	654 832,00	0,00	0,00	0,00	654 832,00	654 832,00	0,00	0,000	100,005
06030103	Participação fixa no IRS	728 300,00	0,00	728 331,00	0,00	728 331,00	0,00	0,00	0,00	728 331,00	728 331,00	0,00	0,000	100,004
06030106	Transferencias de competências - Lei 50/2018	3 676 400,00	0,00	3 676 405,00	0,00	3 676 405,00	0,00	0,00	0,00	3 676 405,00	3 676 405,00	0,00	0,000	100,000
06030107	Participação IVA - Art. 26.º -A da Lei n.º 73/2013	191 300,00	0,00	191 330,65	0,00	191 330,65	0,00	0,00	0,00	191 330,65	191 330,65	0,00	0,000	100,016
06030108	Art.º 35.º n.º 3 da Lei 73/2013	991 300,00	0,00	991 349,41	0,00	991 349,41	0,00	0,00	0,00	991 349,41	991 349,41	0,00	0,000	100,005
06030199	Outras	86 300,00	0,00	263 622,47	0,00	263 622,47	0,00	0,00	0,00	263 622,47	263 622,47	0,00	0,000	305,472
060306	Estado-Particip.comunit.projectos co-financiados	1 274 400,00	0,00	306 158,30	0,00	306 158,30	0,00	0,00	0,00	306 158,30	306 158,30	0,00	0,000	24,024
06030601	FSE	156 500,00	0,00	28 217,43	0,00	28 217,43	0,00	0,00	0,00	28 217,43	28 217,43	0,00	0,000	18,030
06030603	FEDER	6 800,00	0,00	5 617,66	0,00	5 617,66	0,00	0,00	0,00	5 617,66	5 617,66	0,00	0,000	82,613
06030605	FSUE	100,00	0,00	0,00	0,00	0,00	0,00	0,00	0,00	0,00	0,00	0,00	0,000	0,000
06030606	PRR	1 111 000,00	0,00	272 323,21	0,00	272 323,21	0,00	0,00	0,00	272 323,21	272 323,21	0,00	0,000	24,512
07	Venda de bens e serviços correntes	2 679 200,00	146 061,73	2 307 776,57	26 867,11	2 279 945,94	0,00	0,00	933,05	2 279 012,89	2 279 945,94	0,00	0,035	85,063
0701	Venda de bens	51 700,00	18 040,50	4 561,90	2 071,13	4 578,40	0,00	0,00	46,50	4 531,90	4 578,40	0,00	0,090	8,766
070103	Publicações e impressos	100,00	0,00	0,00	0,00	0,00	0,00	0,00	0,00	0,00	0,00	0,00	0,000	0,000
070105	Bens inutilizados	100,00	0,00	0,00	0,00	0,00	0,00	0,00	0,00	0,00	0,00	0,00	0,000	0,000
070106	Produtos agrícolas e pecuários	40 400,00	15 390,37	0,00	0,00	0,00	0,00	0,00	0,00	0,00	0,00	0,00	0,000	0,000
070108	Mercadorias	8 900,00	609,00	4 561,90	30,00	4 578,40	0,00	0,00	46,50	4 531,90	4 578,40	0,00	0,522	50,920
07010803	Outras	8 900,00	609,00	4 561,90	30,00	4 578,40	0,00	0,00	46,50	4 531,90	4 578,40	0,00	0,522	50,920
070111	Produtos acabados e intermédios	2 100,00	2 041,13	0,00	2 041,13	0,00	0,00	0,00	0,00	0,00	0,00	0,00	0,000	0,000
07011101	Água	2 000,00	2 041,13	0,00	2 041,13	0,00	0,00	0,00	0,00	0,00	0,00	0,00	0,000	0,000
07011102	Outras	100,00	0,00	0,00	0,00	0,00	0,00	0,00	0,00	0,00	0,00	0,00	0,000	0,000
070199	Outros	100,00	0,00	0,00	0,00	0,00	0,00	0,00	0,00	0,00	0,00	0,00	0,000	0,000
0702	Serviços	2 597 300,00	127 098,73	2 277 591,24	24 795,98	2 249 744,11	0,00	0,00	886,55	2 248 857,56	2 249 744,11	0,00	0,034	86,584
070201	Aluguer de espaços e equipamentos	100,00	0,00	0,00	0,00	0,00	0,00	0,00	0,00	0,00	0,00	0,00	0,000	0,000
070203	Vistorias e ensaios	900,00	0,00	102,00	0,00	102,00	0,00	0,00	0,00	102,00	102,00	0,00	0,000	11,333
070207	Alimentação e alojamento	223 000,00	54,64	271 377,99	158,36	271 274,27	0,00	0,00	54,64	271 219,63	271 274,27	0,00	0,025	121,623
07020701	Cantinas escolares	222 900,00	54,64	271 377,99	158,36	271 274,27	0,00	0,00	54,64	271 219,63	271 274,27	0,00	0,025	121,678

Demonstração de Execução Orçamental da Receita

Ano: 2024

Município de Arouca

(designação da autarquia local)

Euros

Rúbrica	Descrição	Previsões corrigidas	Rec. p/ cobrar per. anteriores	Receitas liquidadas	Liquidações anuladas	Receitas cobradas brutas	Reembolsos e Restituições		Receitas cobradas líquidas			Rec. p/ cobrar final do período	Grau exec. orçamental	
							Emitidos	Pagos	Períodos anteriores	Período corrente	Total		Períodos anteriores	Período corrente
	Receita corrente													
07020702	Outras	100,00	0,00	0,00	0,00	0,00	0,00	0,00	0,00	0,00	0,00	0,00	0,000	0,000
070208	Serv.sociais,recreativos,culturais e de desporto	1 633 100,00	45 599,00	1 544 618,62	23 041,70	1 516 852,22	0,00	0,00	105,00	1 516 747,22	1 516 852,22	0,00	0,006	92,875
07020801	Serviços sociais	100,00	0,00	0,00	0,00	0,00	0,00	0,00	0,00	0,00	0,00	0,00	0,000	0,000
07020802	Serviços recreativos	1 345 000,00	39 894,00	1 132 534,65	17 448,00	1 115 086,65	0,00	0,00	0,00	1 115 086,65	1 115 086,65	0,00	0,000	82,906
07020803	Serviços culturais	16 700,00	105,00	21 699,36	0,00	21 774,66	0,00	0,00	105,00	21 669,66	21 774,66	0,00	0,629	129,758
07020804	Serviços desportivos	271 300,00	5 600,00	390 384,61	5 593,70	379 990,91	0,00	0,00	0,00	379 990,91	379 990,91	0,00	0,000	140,063
0702080401	Complexos Desportivos	265 200,00	0,00	385 032,51	5 593,70	379 438,81	0,00	0,00	0,00	379 438,81	379 438,81	0,00	0,000	143,076
0702080402	Outros	6 100,00	5 600,00	5 352,10	0,00	552,10	0,00	0,00	0,00	552,10	552,10	0,00	0,000	9,051
070209	Serviços específicos das autarquias	740 200,00	81 445,09	461 492,63	1 595,92	461 515,62	0,00	0,00	726,91	460 788,71	461 515,62	0,00	0,098	62,252
07020901	Saneamento	100,00	0,00	0,00	0,00	0,00	0,00	0,00	0,00	0,00	0,00	0,00	0,000	0,000
0702090103	Outros serviços	100,00	0,00	0,00	0,00	0,00	0,00	0,00	0,00	0,00	0,00	0,00	0,000	0,000
07020902	Resíduos sólidos	318 800,00	844,44	418 078,65	844,44	418 078,65	0,00	0,00	0,00	418 078,65	418 078,65	0,00	0,000	131,141
07020903	Transportes colectivos de pessoas e mercadorias	100,00	0,00	0,00	0,00	0,00	0,00	0,00	0,00	0,00	0,00	0,00	0,000	0,000
07020904	Trabalhos por conta de particulares	376 400,00	79 123,26	0,00	0,00	0,00	0,00	0,00	0,00	0,00	0,00	0,00	0,000	0,000
07020905	Cemitérios	100,00	0,00	0,00	0,00	0,00	0,00	0,00	0,00	0,00	0,00	0,00	0,000	0,000
07020906	Mercados e feiras	1 000,00	0,00	0,00	0,00	0,00	0,00	0,00	0,00	0,00	0,00	0,00	0,000	0,000
07020907	Parques de estacionamento	33 100,00	0,00	33 080,31	0,00	33 080,31	0,00	0,00	0,00	33 080,31	33 080,31	0,00	0,000	99,941
07020999	Outros	10 600,00	1 477,39	10 333,67	751,48	10 356,66	0,00	0,00	726,91	9 629,75	10 356,66	0,00	6,858	90,847
0702099903	Tarifa de disponibilidade do sistema de abast.água	700,00	750,48	0,00	750,48	0,00	0,00	0,00	0,00	0,00	0,00	0,00	0,000	0,000
0702099999	Diversos	9 900,00	726,91	10 333,67	1,00	10 356,66	0,00	0,00	726,91	9 629,75	10 356,66	0,00	7,343	97,270
0703	Rendas	30 200,00	922,50	25 623,43	0,00	25 623,43	0,00	0,00	0,00	25 623,43	25 623,43	0,00	0,000	84,846
070301	Habitações	9 700,00	0,00	11 382,04	0,00	11 382,04	0,00	0,00	0,00	11 382,04	11 382,04	0,00	0,000	117,341
07030101	Habitação social	9 600,00	0,00	11 382,04	0,00	11 382,04	0,00	0,00	0,00	11 382,04	11 382,04	0,00	0,000	118,563
07030102	Outras	100,00	0,00	0,00	0,00	0,00	0,00	0,00	0,00	0,00	0,00	0,00	0,000	0,000
070302	Edifícios	19 500,00	0,00	13 570,18	0,00	13 570,18	0,00	0,00	0,00	13 570,18	13 570,18	0,00	0,000	69,591
070399	Outras	1 000,00	922,50	671,21	0,00	671,21	0,00	0,00	0,00	671,21	671,21	0,00	0,000	67,121
07039902	Diversos	1 000,00	922,50	671,21	0,00	671,21	0,00	0,00	0,00	671,21	671,21	0,00	0,000	67,121
08	Outras receitas correntes	541 900,00	5 300,91	360 740,65	0,00	354 423,19	0,00	0,00	3 226,79	351 196,40	354 423,19	0,00	0,595	64,808
0801	Outras	541 900,00	5 300,91	360 740,65	0,00	354 423,19	0,00	0,00	3 226,79	351 196,40	354 423,19	0,00	0,595	64,808
080199	Outras	541 900,00	5 300,91	360 740,65	0,00	354 423,19	0,00	0,00	3 226,79	351 196,40	354 423,19	0,00	0,595	64,808
08019902	Indem.estrag.prov.outrém viat.outr.equip.aut.local	3 400,00	0,00	4 303,86	0,00	4 303,86	0,00	0,00	0,00	4 303,86	4 303,86	0,00	0,000	126,584
08019903	IVA reembolsado	100,00	0,00	0,00	0,00	0,00	0,00	0,00	0,00	0,00	0,00	0,00	0,000	0,000
08019999	Diversas	538 400,00	5 300,91	356 436,79	0,00	350 119,33	0,00	0,00	3 226,79	346 892,54	350 119,33	0,00	0,599	64,430
0801999902	Rendas sobre Centrais Eólicas	231 700,00	0,00	232 130,68	0,00	232 130,68	0,00	0,00	0,00	232 130,68	232 130,68	0,00	0,000	100,186
0801999903	Outras	306 700,00	5 300,91	124 306,11	0,00	117 988,65	0,00	0,00	3 226,79	114 761,86	117 988,65	0,00	1,052	37,418

Demonstração de Execução Orçamental da Receita

Ano: 2024

Município de Arouca

(designação da autarquia local)

Euros

Rúbrica	Descrição	Previsões corrigidas	Rec. p/ cobrar per. anteriores	Receitas liquidadas	Liquidações anuladas	Receitas cobradas brutas	Reembolsos e Restituições		Receitas cobradas líquidas			Rec. p/ cobrar final do período	Grau exec. orçamental	
							Emitidos	Pagos	Períodos anteriores	Período corrente	Total		Períodos anteriores	Período corrente
	Receita de capital													
09	Venda de bens de investimento	178 000,00	0,00	184 674,56	0,00	184 674,56	0,00	0,00	0,00	184 674,56	184 674,56	0,00	0,000	103,750
0901	Terrenos	176 800,00	0,00	184 674,56	0,00	184 674,56	0,00	0,00	0,00	184 674,56	184 674,56	0,00	0,000	104,454
090101	Sociedades e quase-sociedades não financeiras	91 400,00	0,00	171 052,56	0,00	171 052,56	0,00	0,00	0,00	171 052,56	171 052,56	0,00	0,000	187,147
090109	Instituições sem fins lucrativos	100,00	0,00	0,00	0,00	0,00	0,00	0,00	0,00	0,00	0,00	0,00	0,000	0,000
090110	Famílias	85 300,00	0,00	13 622,00	0,00	13 622,00	0,00	0,00	0,00	13 622,00	13 622,00	0,00	0,000	15,970
0902	Habitações	100,00	0,00	0,00	0,00	0,00	0,00	0,00	0,00	0,00	0,00	0,00	0,000	0,000
090210	Famílias	100,00	0,00	0,00	0,00	0,00	0,00	0,00	0,00	0,00	0,00	0,00	0,000	0,000
0903	Edifícios	300,00	0,00	0,00	0,00	0,00	0,00	0,00	0,00	0,00	0,00	0,00	0,000	0,000
090301	Sociedades e quase-sociedades não financeiras	100,00	0,00	0,00	0,00	0,00	0,00	0,00	0,00	0,00	0,00	0,00	0,000	0,000
090309	Instituições sem fins lucrativos	100,00	0,00	0,00	0,00	0,00	0,00	0,00	0,00	0,00	0,00	0,00	0,000	0,000
090310	Famílias	100,00	0,00	0,00	0,00	0,00	0,00	0,00	0,00	0,00	0,00	0,00	0,000	0,000
0904	Outros bens de investimento	800,00	0,00	0,00	0,00	0,00	0,00	0,00	0,00	0,00	0,00	0,00	0,000	0,000
090401	Sociedades e quase-sociedades não financeiras	800,00	0,00	0,00	0,00	0,00	0,00	0,00	0,00	0,00	0,00	0,00	0,000	0,000
09040101	Equipamento de transporte	600,00	0,00	0,00	0,00	0,00	0,00	0,00	0,00	0,00	0,00	0,00	0,000	0,000
09040102	Maquinaria e equipamento	100,00	0,00	0,00	0,00	0,00	0,00	0,00	0,00	0,00	0,00	0,00	0,000	0,000
09040103	Outros	100,00	0,00	0,00	0,00	0,00	0,00	0,00	0,00	0,00	0,00	0,00	0,000	0,000
10	Transferências de capital	7 218 700,00	84 136,00	3 881 954,65	0,00	3 881 954,65	0,00	0,00	0,00	3 881 954,65	3 881 954,65	0,00	0,000	53,776
1003	Administração central	7 218 700,00	84 136,00	3 881 954,65	0,00	3 881 954,65	0,00	0,00	0,00	3 881 954,65	3 881 954,65	0,00	0,000	53,776
100301	Estado	2 470 100,00	84 136,00	2 084 554,59	0,00	2 084 554,59	0,00	0,00	0,00	2 084 554,59	2 084 554,59	0,00	0,000	84,392
10030101	Fundo de Equilibrio Financeiro	943 600,00	0,00	943 665,00	0,00	943 665,00	0,00	0,00	0,00	943 665,00	943 665,00	0,00	0,000	100,007
10030104	Cooperação Técnica e Financeira	535 100,00	0,00	149 540,18	0,00	149 540,18	0,00	0,00	0,00	149 540,18	149 540,18	0,00	0,000	27,946
1003010401	Contratos Programa / Protocolos	535 100,00	0,00	149 540,18	0,00	149 540,18	0,00	0,00	0,00	149 540,18	149 540,18	0,00	0,000	27,946
10030106	Art.º 35º n.º 3 da Lei 73/2013	991 300,00	84 136,00	991 349,41	0,00	991 349,41	0,00	0,00	0,00	991 349,41	991 349,41	0,00	0,000	100,005
10030199	Outras	100,00	0,00	0,00	0,00	0,00	0,00	0,00	0,00	0,00	0,00	0,00	0,000	0,000
100307	Estado-Particip.comunitária project.co-financiados	4 748 600,00	0,00	1 797 400,06	0,00	1 797 400,06	0,00	0,00	0,00	1 797 400,06	1 797 400,06	0,00	0,000	37,851
10030701	FEDER	2 020 600,00	0,00	933 107,85	0,00	933 107,85	0,00	0,00	0,00	933 107,85	933 107,85	0,00	0,000	46,180
10030702	FEOGA	100,00	0,00	0,00	0,00	0,00	0,00	0,00	0,00	0,00	0,00	0,00	0,000	0,000
10030705	PRR	2 727 900,00	0,00	864 292,21	0,00	864 292,21	0,00	0,00	0,00	864 292,21	864 292,21	0,00	0,000	31,683
	Outras receitas													
16	Saldo da gerência anterior	8 778 819,85	0,00	8 778 819,85	0,00	8 778 819,85	0,00	0,00	0,00	8 778 819,85	8 778 819,85	0,00	0,000	100,000
1601	Saldo orçamental	8 778 819,85	0,00	8 778 819,85	0,00	8 778 819,85	0,00	0,00	0,00	8 778 819,85	8 778 819,85	0,00	0,000	100,000

Demonstração de Execução Orçamental da Receita

Ano: 2024

Município de Arouca

(designação da autarquia local)

Euros

Rúbrica	Descrição	Previsões corrigidas	Rec. p/ cobrar per. anteriores	Receitas liquidadas	Liquidações anuladas	Receitas cobradas brutas	Reembolsos e Restituições		Receitas cobradas líquidas			Rec. p/ cobrar final do período	Grau exec. orçamental	
							Emitidos	Pagos	Períodos anteriores	Período corrente	Total		Períodos anteriores	Período corrente
	Outras receitas													
160101	Na posse do serviço	8 778 819,85	0,00	8 778 819,85	0,00	8 778 819,85	0,00	0,00	0,00	8 778 819,85	8 778 819,85	0,00	0,000	100,000
	Total Receitas Correntes	**23 978 100,00**	**215 844,45**	**23 899 952,25**	**62 635,96**	**23 843 470,71**	**19 661,24**	**19 661,24**	**11 358,90**	**23 812 450,57**	**23 823 809,47**	**0,00**	**0,047**	**99,309**
	Total Receitas de Capital	**7 396 700,00**	**84 136,00**	**4 066 629,21**	**0,00**	**4 066 629,21**	**0,00**	**0,00**	**0,00**	**4 066 629,21**	**4 066 629,21**	**0,00**	**0,000**	**54,979**
	Total Outras Receitas	**8 778 819,85**	**0,00**	**8 778 819,85**	**0,00**	**8 778 819,85**	**0,00**	**0,00**	**0,00**	**8 778 819,85**	**8 778 819,85**	**0,00**	**0,000**	**100,000**
	Total	**40 153 619,85**	**299 980,45**	**36 745 401,31**	**62 635,96**	**36 688 919,77**	**19 661,24**	**19 661,24**	**11 358,90**	**36 657 899,63**	**36 669 258,53**	**0,00**	**0,028**	**91,294**

ORGÃO EXECUTIVO

Em .... de ..... de .....

.....

ORGÃO DELIBERATIVO

Em .... de ..... de .....

.....

Anexo III

DEMONSTRAÇÃO DE EXECUÇÃO ORÇAMENTAL-DESPESA

Demonstração de Execução Orçamental da Despesa

Ano: 2024

Município de Arouca

(designação da autarquia local)

Euros

Classif. Económica Despesa		Despesas por pagar períod. anteriores	Dotações corrigidas	Cativos/ descativos	Compromissos	Obrigações	Despesas pagas líquidas de reposições			Compromissos a transitar	Obrigações por pagar	Grau de execução orçamental	
Código	Designação						Períodos anteriores	Período corrente	Total			Períodos anteriores	Período corrente
	Despesa corrente												
01	Despesas com o pessoal	80 367,28	8 411 600,00	0,00	7 579 039,16	7 575 619,47	79 144,76	7 420 905,63	7 500 050,39	3 419,69	75 569,08	0,941	88,222
0101	Remunerações certas e permanentes	79 013,16	6 405 800,00	0,00	5 921 825,84	5 918 796,95	77 790,64	5 766 677,64	5 844 468,28	3 028,89	74 328,67	1,214	90,023
010101	Titulares órgãos soberania e memb. órgãos autárq.	3 841,97	134 700,00	0,00	129 971,57	129 971,57	3 841,97	122 389,38	126 231,35	0,00	3 740,22	2,852	90,861
010104	Pessoal quadros-Regime contrato individ. trabalho	68 177,11	4 491 900,00	0,00	4 222 588,12	4 220 877,75	66 954,59	4 091 916,81	4 158 871,40	1 710,37	62 006,35	1,491	91,095
01010401	Pessoal em funções	57 571,49	4 215 400,00	0,00	4 063 237,99	4 063 237,99	56 348,97	3 947 943,53	4 004 292,50	0,00	58 945,49	1,337	93,655
01010402	Alterações obrigatórias posicionamento remunerat.	7 289,88	16 400,00	0,00	9 816,24	9 816,24	7 289,88	2 526,36	9 816,24	0,00	0,00	44,450	15,405
01010403	Alterações facultativas posicionamento remunerat.	0,00	22 500,00	0,00	16 038,74	16 038,74	0,00	16 038,74	16 038,74	0,00	0,00	0,000	71,283
01010404	Recrutamento pessoal novos postos trabalho	3 315,74	237 600,00	0,00	133 495,15	131 784,78	3 315,74	125 408,18	128 723,92	1 710,37	3 060,86	1,396	52,781
010106	Pessoal contratado a termo	318,91	96 600,00	0,00	56 391,72	55 073,20	318,91	54 164,71	54 483,62	1 318,52	589,58	0,330	56,071
01010601	Pessoal em funções	172,23	59 200,00	0,00	37 896,14	37 896,14	172,23	37 404,05	37 576,28	0,00	319,86	0,291	63,183
01010604	Recrutamento pessoal novos postos trabalho	146,68	37 400,00	0,00	18 495,58	17 177,06	146,68	16 760,66	16 907,34	1 318,52	269,72	0,392	44,815
010107	Pessoal em regime de tarefa ou avença	0,00	100,00	0,00	0,00	0,00	0,00	0,00	0,00	0,00	0,00	0,000	0,000
010108	Pessoal aguardando aposentação	77,38	31 500,00	0,00	2 573,52	2 573,52	77,38	2 496,14	2 573,52	0,00	0,00	0,246	7,924
010109	Pessoal em qualquer outra situação	2 222,00	127 000,00	0,00	117 544,22	117 544,22	2 222,00	112 518,34	114 740,34	0,00	2 803,88	1,750	88,597
010111	Representação	1 550,78	55 700,00	0,00	53 082,94	53 082,94	1 550,78	50 101,76	51 652,54	0,00	1 430,40	2,784	89,949
010112	Suplementos e prémios	0,00	100,00	0,00	0,00	0,00	0,00	0,00	0,00	0,00	0,00	0,000	0,000
010113	Subsidio de refeição	0,00	575 000,00	0,00	449 340,00	449 340,00	0,00	449 340,00	449 340,00	0,00	0,00	0,000	78,146
010114	Subsídio de férias e de Natal	973,97	788 800,00	0,00	787 743,21	787 743,21	973,97	785 182,81	786 156,78	0,00	1 586,43	0,123	99,541
010115	Remunerações por doença e maternidade/paternidade	1 851,04	104 400,00	0,00	102 590,54	102 590,54	1 851,04	98 567,69	100 418,73	0,00	2 171,81	1,773	94,413
0102	Abonos variáveis ou eventuais	1 354,12	282 400,00	0,00	171 829,30	171 798,10	1 354,12	169 203,57	170 557,69	31,20	1 240,41	0,480	59,916
010202	Horas extraordinárias	177,57	37 700,00	0,00	12 407,24	12 407,24	177,57	12 164,29	12 341,86	0,00	65,38	0,471	32,266
010204	Ajudas de custo	0,00	78 300,00	0,00	42 583,82	42 583,82	0,00	42 583,82	42 583,82	0,00	0,00	0,000	54,385
010205	Abono para falhas	9,02	3 500,00	0,00	3 045,61	3 045,61	9,02	3 027,79	3 036,81	0,00	8,80	0,258	86,508
010210	Subsídio de trabalho nocturno	0,00	100,00	0,00	0,00	0,00	0,00	0,00	0,00	0,00	0,00	0,000	0,000
010211	Subsídio de turno	363,87	30 500,00	0,00	28 821,65	28 821,65	363,87	27 859,62	28 223,49	0,00	598,16	1,193	91,343
010212	Indemnizações por cessação de funções	0,00	28 800,00	0,00	4 017,98	4 017,98	0,00	4 017,98	4 017,98	0,00	0,00	0,000	13,951
010213	Outros suplementos e prémios	0,00	33 100,00	0,00	20 437,12	20 405,92	0,00	20 405,92	20 405,92	31,20	0,00	0,000	61,649
01021301	Prémios de desempenho	0,00	100,00	0,00	0,00	0,00	0,00	0,00	0,00	0,00	0,00	0,000	0,000
01021302	Outros	0,00	33 000,00	0,00	20 437,12	20 405,92	0,00	20 405,92	20 405,92	31,20	0,00	0,000	61,836
010214	Outros abonos em numerário ou espécie	803,66	70 400,00	0,00	60 515,88	60 515,88	803,66	59 144,15	59 947,81	0,00	568,07	1,142	84,012
0103	Segurança social	0,00	1 723 400,00	0,00	1 485 384,02	1 485 024,42	0,00	1 485 024,42	1 485 024,42	359,60	0,00	0,000	86,168
010301	Encargos com a saúde	0,00	120 000,00	0,00	27 431,20	27 431,20	0,00	27 431,20	27 431,20	0,00	0,00	0,000	22,859
010302	Outros encargos com a saúde	0,00	45 000,00	0,00	6 112,32	6 112,32	0,00	6 112,32	6 112,32	0,00	0,00	0,000	13,583
010303	Subsídio familiar a criança e jovens	0,00	18 400,00	0,00	15 077,63	15 077,63	0,00	15 077,63	15 077,63	0,00	0,00	0,000	81,944
010304	Outras prestações familiares	0,00	5 000,00	0,00	1 527,78	1 527,78	0,00	1 527,78	1 527,78	0,00	0,00	0,000	30,556
010305	Contribuições para a segurança social	0,00	1 390 000,00	0,00	1 313 108,99	1 312 749,39	0,00	1 312 749,39	1 312 749,39	359,60	0,00	0,000	94,442

Demonstração de Execução Orçamental da Despesa

Ano: 2024

Município de Arouca

(designação da autarquia local)

Euros

Classif. Económica Despesa		Despesas por pagar períod. anteriores	Dotações corrigidas	Cativos/ descativos	Compromissos	Obrigações	Despesas pagas líquidas de reposições			Compromissos a transitar	Obrigações por pagar	Grau de execução orçamental	
Código	Designação						Períodos anteriores	Período corrente	Total			Períodos anteriores	Período corrente
	Despesa corrente												
01030501	Assistência doença funcionários públicos (ADSE)	0,00	1 100,00	0,00	30,00	30,00	0,00	30,00	30,00	0,00	0,00	0,000	2,727
01030502	Seg.soc.pes.regime contrato trab.funç.públ.(RCTFP)	0,00	1 294 800,00	0,00	1 219 346,03	1 219 346,03	0,00	1 219 346,03	1 219 346,03	0,00	0,00	0,000	94,173
0103050201	Caixa Geral de Aposentações	0,00	551 600,00	0,00	543 091,63	543 091,63	0,00	543 091,63	543 091,63	0,00	0,00	0,000	98,458
0103050202	Segurança Social - Regime Geral	0,00	743 200,00	0,00	676 254,40	676 254,40	0,00	676 254,40	676 254,40	0,00	0,00	0,000	90,992
01030503	Outros	0,00	94 100,00	0,00	93 732,96	93 373,36	0,00	93 373,36	93 373,36	359,60	0,00	0,000	99,228
010306	Acidentes em serviço e doenças profissionais	0,00	20 000,00	0,00	1 184,81	1 184,81	0,00	1 184,81	1 184,81	0,00	0,00	0,000	5,924
010308	Outras pensões	0,00	10 000,00	0,00	9 549,31	9 549,31	0,00	9 549,31	9 549,31	0,00	0,00	0,000	95,493
010309	Seguros	0,00	109 900,00	0,00	109 570,27	109 570,27	0,00	109 570,27	109 570,27	0,00	0,00	0,000	99,700
01030901	Seguros acidentes trabalho doenças profissionais	0,00	109 800,00	0,00	109 570,27	109 570,27	0,00	109 570,27	109 570,27	0,00	0,00	0,000	99,791
01030902	Seguros de saúde	0,00	100,00	0,00	0,00	0,00	0,00	0,00	0,00	0,00	0,00	0,000	0,000
010310	Outras despesas de segurança social	0,00	5 100,00	0,00	1 821,71	1 821,71	0,00	1 821,71	1 821,71	0,00	0,00	0,000	35,720
01031001	Eventualidade, Maternidade, Paternidade e adopção	0,00	5 000,00	0,00	1 821,71	1 821,71	0,00	1 821,71	1 821,71	0,00	0,00	0,000	36,434
01031002	Outras despesas de segurança social	0,00	100,00	0,00	0,00	0,00	0,00	0,00	0,00	0,00	0,00	0,000	0,000
02	Aquisição de bens e serviços	9 262,10	13 707 300,00	0,00	11 910 986,39	9 840 373,66	8 929,51	9 826 021,20	9 834 950,71	2 070 612,73	5 422,95	0,065	71,685
0201	Aquisição de bens	0,00	2 645 900,00	0,00	1 964 293,34	1 686 835,00	0,00	1 684 879,12	1 684 879,12	277 458,34	1 955,88	0,000	63,679
020101	Matérias-primas e subsidiárias	0,00	900,00	0,00	431,48	431,48	0,00	431,48	431,48	0,00	0,00	0,000	47,942
020102	Combustíveis e lubrificantes	0,00	402 400,00	0,00	318 237,01	256 906,94	0,00	256 906,94	256 906,94	61 330,07	0,00	0,000	63,844
02010201	Gasolina	0,00	35 900,00	0,00	10 058,15	9 328,82	0,00	9 328,82	9 328,82	729,33	0,00	0,000	25,986
02010202	Gasóleo	0,00	246 800,00	0,00	240 319,68	194 067,99	0,00	194 067,99	194 067,99	46 251,69	0,00	0,000	78,634
02010299	Outros	0,00	119 700,00	0,00	67 859,18	53 510,13	0,00	53 510,13	53 510,13	14 349,05	0,00	0,000	44,704
020103	Munições, explosivos e artifícios	0,00	100,00	0,00	0,00	0,00	0,00	0,00	0,00	0,00	0,00	0,000	0,000
020104	Limpeza e higiene	0,00	63 300,00	0,00	55 999,07	45 022,41	0,00	43 066,53	43 066,53	10 976,66	1 955,88	0,000	68,036
020105	Alimentação-Refeições confecionadas	0,00	805 400,00	0,00	701 755,81	630 491,07	0,00	630 491,07	630 491,07	71 264,74	0,00	0,000	78,283
02010501	Alimentação-Refeições confecionadas - GOP	0,00	800 000,00	0,00	701 755,81	630 491,07	0,00	630 491,07	630 491,07	71 264,74	0,00	0,000	78,811
02010502	Alimentação-Refeições confecionadas - Orçamento	0,00	5 400,00	0,00	0,00	0,00	0,00	0,00	0,00	0,00	0,00	0,000	0,000
020106	Alimentação-Géneros para confecionar	0,00	1 000,00	0,00	0,00	0,00	0,00	0,00	0,00	0,00	0,00	0,000	0,000
020107	Vestuário e artigos pessoais	0,00	41 000,00	0,00	9 505,32	9 505,32	0,00	9 505,32	9 505,32	0,00	0,00	0,000	23,184
020108	Material de escritório	0,00	39 400,00	0,00	23 022,61	17 819,98	0,00	17 819,98	17 819,98	5 202,63	0,00	0,000	45,228
020109	Produtos químicos e farmacêuticos	0,00	3 200,00	0,00	1 051,20	818,50	0,00	818,50	818,50	232,70	0,00	0,000	25,578
020111	Material de consumo clínico	0,00	1 400,00	0,00	713,36	713,36	0,00	713,36	713,36	0,00	0,00	0,000	50,954
020112	Material de transporte-Peças	0,00	36 600,00	0,00	17 642,96	15 736,77	0,00	15 736,77	15 736,77	1 906,19	0,00	0,000	42,997
020113	Material de consumo hoteleiro	0,00	1 000,00	0,00	0,00	0,00	0,00	0,00	0,00	0,00	0,00	0,000	0,000
020114	Outro material-Peças	0,00	21 300,00	0,00	13 920,81	12 986,83	0,00	12 986,83	12 986,83	933,98	0,00	0,000	60,971
020115	Prémios, condecorações e ofertas	0,00	118 400,00	0,00	62 948,65	56 703,62	0,00	56 703,62	56 703,62	6 245,03	0,00	0,000	47,892
02011501	Prémios, condecorações e ofertas - GOP	0,00	39 300,00	0,00	9 554,49	8 694,49	0,00	8 694,49	8 694,49	860,00	0,00	0,000	22,123
02011502	Prémios, condecorações e ofertas - Orçamento	0,00	79 100,00	0,00	53 394,16	48 009,13	0,00	48 009,13	48 009,13	5 385,03	0,00	0,000	60,694

Demonstração de Execução Orçamental da Despesa

Ano: 2024

Município de Arouca

(designação da autarquia local)

Euros

Classif. Económica Despesa		Despesas por pagar períod. anteriores	Dotações corrigidas	Cativos/ descativos	Compromissos	Obrigações	Despesas pagas líquidas de reposições			Compromissos a transitar	Obrigações por pagar	Grau de execução orçamental	
Código	Designação						Períodos anteriores	Período corrente	Total			Períodos anteriores	Período corrente
	Despesa corrente												
020116	Mercadorias para venda	0,00	16 900,00	0,00	234,50	234,50	0,00	234,50	234,50	0,00	0,00	0,000	1,388
02011603	Outras	0,00	16 900,00	0,00	234,50	234,50	0,00	234,50	234,50	0,00	0,00	0,000	1,388
020117	Ferramentas e utensílios	0,00	6 900,00	0,00	2 963,51	2 894,27	0,00	2 894,27	2 894,27	69,24	0,00	0,000	41,946
020118	Livros e documentação técnica	0,00	1 300,00	0,00	403,05	403,05	0,00	403,05	403,05	0,00	0,00	0,000	31,004
020119	Artigos honoríficos e de decoração	0,00	500,00	0,00	0,00	0,00	0,00	0,00	0,00	0,00	0,00	0,000	0,000
020120	Material de educação, cultura e recreio	0,00	40 500,00	0,00	28 032,44	23 608,23	0,00	23 608,23	23 608,23	4 424,21	0,00	0,000	58,292
02012001	Material de educação, cultura e recreio - GOP	0,00	13 800,00	0,00	5 561,85	3 728,77	0,00	3 728,77	3 728,77	1 833,08	0,00	0,000	27,020
02012002	Material de educação,cultura e recreio - Orçamento	0,00	26 700,00	0,00	22 470,59	19 879,46	0,00	19 879,46	19 879,46	2 591,13	0,00	0,000	74,455
020121	Outros bens	0,00	1 044 400,00	0,00	727 431,56	612 558,67	0,00	612 558,67	612 558,67	114 872,89	0,00	0,000	58,652
02012101	Outros bens - GOP	0,00	424 400,00	0,00	337 356,88	281 290,62	0,00	281 290,62	281 290,62	56 066,26	0,00	0,000	66,280
02012102	Outros bens - Orçamento	0,00	620 000,00	0,00	390 074,68	331 268,05	0,00	331 268,05	331 268,05	58 806,63	0,00	0,000	53,430
0202	Aquisição de serviços	9 262,10	11 061 400,00	0,00	9 946 693,05	8 153 538,66	8 929,51	8 141 142,08	8 150 071,59	1 793 154,39	3 467,07	0,081	73,600
020201	Encargos das instalações	0,00	1 459 100,00	0,00	1 350 446,17	1 111 968,33	0,00	1 111 968,33	1 111 968,33	238 477,84	0,00	0,000	76,209
02020101	Encargos de instalações - GOP	0,00	100,00	0,00	0,00	0,00	0,00	0,00	0,00	0,00	0,00	0,000	0,000
02020102	Encargos de instalações - Orçamento	0,00	1 459 000,00	0,00	1 350 446,17	1 111 968,33	0,00	1 111 968,33	1 111 968,33	238 477,84	0,00	0,000	76,214
020202	Limpeza e higiene	0,00	542 300,00	0,00	452 515,32	361 133,70	0,00	361 133,70	361 133,70	91 381,62	0,00	0,000	66,593
020203	Conservação de bens	607,38	705 700,00	0,00	619 373,74	519 081,27	607,38	518 335,52	518 942,90	100 292,47	138,37	0,086	73,450
02020301	Conservação de bens - GOP	0,00	1 100,00	0,00	0,00	0,00	0,00	0,00	0,00	0,00	0,00	0,000	0,000
02020302	Conservação de bens - orçamento	607,38	704 600,00	0,00	619 373,74	519 081,27	607,38	518 335,52	518 942,90	100 292,47	138,37	0,086	73,565
020204	Locação de edifícios	410,00	26 200,00	0,00	26 095,64	24 295,64	410,00	23 346,31	23 756,31	1 800,00	539,33	1,565	89,108
020206	Locação de material de transporte	0,00	500,00	0,00	0,00	0,00	0,00	0,00	0,00	0,00	0,00	0,000	0,000
02020601	Locação de material de transporte - GOP	0,00	100,00	0,00	0,00	0,00	0,00	0,00	0,00	0,00	0,00	0,000	0,000
02020602	Locação de material de transporte - Orçamento	0,00	400,00	0,00	0,00	0,00	0,00	0,00	0,00	0,00	0,00	0,000	0,000
020208	Locação de outros bens	31,25	79 100,00	0,00	69 946,75	64 310,89	31,25	64 245,55	64 276,80	5 635,86	34,09	0,040	81,221
02020801	Locação de outros bens - GOP	0,00	31 300,00	0,00	27 843,51	27 841,05	0,00	27 841,05	27 841,05	2,46	0,00	0,000	88,949
02020802	Locação de outros bens - Orçamento	31,25	47 800,00	0,00	42 103,24	36 469,84	31,25	36 404,50	36 435,75	5 633,40	34,09	0,065	76,160
020209	Comunicações	0,00	103 000,00	0,00	64 509,40	43 761,40	0,00	43 761,40	43 761,40	20 748,00	0,00	0,000	42,487
02020901	Comunicações - GOP	0,00	2 800,00	0,00	104,55	88,40	0,00	88,40	88,40	16,15	0,00	0,000	3,157
02020902	Comunicações - Orçamento	0,00	100 200,00	0,00	64 404,85	43 673,00	0,00	43 673,00	43 673,00	20 731,85	0,00	0,000	43,586
020210	Transportes	0,00	724 500,00	0,00	666 454,54	513 211,30	0,00	513 211,30	513 211,30	153 243,24	0,00	0,000	70,837
02021001	Transportes - GOP	0,00	591 900,00	0,00	590 826,54	461 869,99	0,00	461 869,99	461 869,99	128 956,55	0,00	0,000	78,032
02021002	Transportes - Orçamento	0,00	132 600,00	0,00	75 628,00	51 341,31	0,00	51 341,31	51 341,31	24 286,69	0,00	0,000	38,719
020211	Representação dos serviços	0,00	22 300,00	0,00	11 079,17	10 674,62	0,00	10 674,62	10 674,62	404,55	0,00	0,000	47,868
020212	Seguros	0,00	100 200,00	0,00	88 899,37	80 566,26	0,00	80 566,26	80 566,26	8 333,11	0,00	0,000	80,405
02021201	Estágios profissionais	0,00	800,00	0,00	0,00	0,00	0,00	0,00	0,00	0,00	0,00	0,000	0,000
02021202	Outros	0,00	99 400,00	0,00	88 899,37	80 566,26	0,00	80 566,26	80 566,26	8 333,11	0,00	0,000	81,053

Demonstração de Execução Orçamental da Despesa

Ano: 2024

Município de Arouca

(designação da autarquia local)

Euros

Classif. Económica Despesa		Despesas por pagar períod. anteriores	Dotações corrigidas	Cativos/ descativos	Compromissos	Obrigações	Despesas pagas líquidas de reposições			Compromissos a transitar	Obrigações por pagar	Grau de execução orçamental	
Código	Designação						Períodos anteriores	Período corrente	Total			Períodos anteriores	Período corrente
	Despesa corrente												
020213	Deslocações e estadas	0,00	13 100,00	0,00	5 126,60	5 126,60	0,00	5 126,60	5 126,60	0,00	0,00	0,000	39,134
020214	Estudos, parec., proj. e consultadoria	3 877,50	369 200,00	0,00	349 867,70	177 689,52	3 877,50	173 812,02	177 689,52	172 178,18	0,00	1,050	47,078
02021401	Estudos, parec., proj. e consultadoria - GOP	0,00	70 400,00	0,00	52 213,50	29 711,88	0,00	29 711,88	29 711,88	22 501,62	0,00	0,000	42,204
02021402	Estudos, parec., proj. e consultadoria - Orçamento	3 877,50	298 800,00	0,00	297 654,20	147 977,64	3 877,50	144 100,14	147 977,64	149 676,56	0,00	1,298	48,226
020215	Formação	0,00	35 500,00	0,00	31 495,89	26 652,24	0,00	26 652,24	26 652,24	4 843,65	0,00	0,000	75,077
02021501	Formação - GOP	0,00	4 000,00	0,00	0,00	0,00	0,00	0,00	0,00	0,00	0,00	0,000	0,000
02021502	Formação - Orçamento	0,00	31 500,00	0,00	31 495,89	26 652,24	0,00	26 652,24	26 652,24	4 843,65	0,00	0,000	84,610
020216	Seminários, exposições e similares	0,00	9 000,00	0,00	5 039,31	5 039,31	0,00	5 039,31	5 039,31	0,00	0,00	0,000	55,992
020217	Publicidade	0,00	75 700,00	0,00	61 504,11	50 298,60	0,00	50 298,60	50 298,60	11 205,51	0,00	0,000	66,445
02021701	Publicidade - GOP	0,00	11 700,00	0,00	0,00	0,00	0,00	0,00	0,00	0,00	0,00	0,000	0,000
02021702	Publicidade - Orçamento	0,00	64 000,00	0,00	61 504,11	50 298,60	0,00	50 298,60	50 298,60	11 205,51	0,00	0,000	78,592
020218	Vigilância e segurança	0,00	262 600,00	0,00	249 187,24	211 737,60	0,00	211 737,60	211 737,60	37 449,64	0,00	0,000	80,631
020219	Assistência técnica	0,00	138 200,00	0,00	138 170,94	129 062,33	0,00	129 062,33	129 062,33	9 108,61	0,00	0,000	93,388
020220	Outros trabalhos especializados	0,00	196 800,00	0,00	164 780,28	104 357,16	0,00	104 357,16	104 357,16	60 423,12	0,00	0,000	53,027
02022001	Outros trabalhos especializados - GOP	0,00	71 900,00	0,00	61 254,00	45 426,00	0,00	45 426,00	45 426,00	15 828,00	0,00	0,000	63,179
02022002	Outros trabalhos especializados - Orçamento	0,00	124 900,00	0,00	103 526,28	58 931,16	0,00	58 931,16	58 931,16	44 595,12	0,00	0,000	47,183
020224	Encargos de cobrança de receitas	0,00	112 400,00	0,00	108 530,45	102 976,57	0,00	102 976,57	102 976,57	5 553,88	0,00	0,000	91,616
020225	Outros serviços	4 335,97	6 086 000,00	0,00	5 483 670,43	4 611 595,32	4 003,38	4 604 836,66	4 608 840,04	872 075,11	2 755,28	0,066	75,663
02022501	Outros serviços - GOP	1 550,85	5 005 100,00	0,00	4 503 477,76	3 840 950,93	1 218,26	3 838 371,56	3 839 589,82	662 526,83	1 361,11	0,024	76,689
02022502	Outros serviços - Orçamento	2 785,12	1 080 900,00	0,00	980 192,67	770 644,39	2 785,12	766 465,10	769 250,22	209 548,28	1 394,17	0,258	70,910
03	Juros e outros encargos	0,00	33 100,00	0,00	16 051,37	9 357,85	0,00	9 357,85	9 357,85	6 693,52	0,00	0,000	28,271
0301	Juros da dívida pública	0,00	19 600,00	0,00	6 051,49	6 051,49	0,00	6 051,49	6 051,49	0,00	0,00	0,000	30,875
030103	Socied.financ.-Bancos e outras instit. financeiras	0,00	19 600,00	0,00	6 051,49	6 051,49	0,00	6 051,49	6 051,49	0,00	0,00	0,000	30,875
03010302	Empréstimos de médio e longo prazos	0,00	19 600,00	0,00	6 051,49	6 051,49	0,00	6 051,49	6 051,49	0,00	0,00	0,000	30,875
0301030211	Habitação Social em S.Pedro/Arouca	0,00	300,00	0,00	147,71	147,71	0,00	147,71	147,71	0,00	0,00	0,000	49,237
0301030212	Habitação Social em Alvarenga	0,00	200,00	0,00	97,51	97,51	0,00	97,51	97,51	0,00	0,00	0,000	48,755
0301030234	Centro Escolar de Escariz	0,00	3 000,00	0,00	874,96	874,96	0,00	874,96	874,96	0,00	0,00	0,000	29,165
0301030235	Pólo Escolar de Fermêdo	0,00	5 000,00	0,00	1 455,82	1 455,82	0,00	1 455,82	1 455,82	0,00	0,00	0,000	29,116
0301030236	Pólo Escolar do Burgo	0,00	6 000,00	0,00	1 749,42	1 749,42	0,00	1 749,42	1 749,42	0,00	0,00	0,000	29,157
0301030237	Centro Escolar de Chave	0,00	4 500,00	0,00	1 201,93	1 201,93	0,00	1 201,93	1 201,93	0,00	0,00	0,000	26,710
0301030238	Requalif.espaços envolv. Mosteiro (QREN-EQ 2011)	0,00	600,00	0,00	524,14	524,14	0,00	524,14	524,14	0,00	0,00	0,000	87,357
0302	Outros encargos correntes da dívida pública	0,00	300,00	0,00	16,60	16,60	0,00	16,60	16,60	0,00	0,00	0,000	5,533
030201	Despesas diversas	0,00	300,00	0,00	16,60	16,60	0,00	16,60	16,60	0,00	0,00	0,000	5,533
0303	Juros de locação financeira	0,00	3 500,00	0,00	2 927,07	2 695,31	0,00	2 695,31	2 695,31	231,76	0,00	0,000	77,009
030305	Material de transporte	0,00	3 300,00	0,00	2 927,07	2 695,31	0,00	2 695,31	2 695,31	231,76	0,00	0,000	81,676
030307	Maquinaria e equipamento	0,00	200,00	0,00	0,00	0,00	0,00	0,00	0,00	0,00	0,00	0,000	0,000

Demonstração de Execução Orçamental da Despesa

Ano: 2024

Município de Arouca

(designação da autarquia local)

Euros

Classif. Económica Despesa		Despesas por pagar períod. anteriores	Dotações corrigidas	Cativos/ descativos	Compromissos	Obrigações	Despesas pagas líquidas de reposições			Compromissos a transitar	Obrigações por pagar	Grau de execução orçamental	
Código	Designação						Períodos anteriores	Período corrente	Total			Períodos anteriores	Período corrente
	Despesa corrente												
0305	Outros juros	0,00	2 400,00	0,00	751,54	289,78	0,00	289,78	289,78	461,76	0,00	0,000	12,074
030502	Outros juros	0,00	2 400,00	0,00	751,54	289,78	0,00	289,78	289,78	461,76	0,00	0,000	12,074
0306	Outros encargos financeiros	0,00	7 300,00	0,00	6 304,67	304,67	0,00	304,67	304,67	6 000,00	0,00	0,000	4,174
030601	Outros encargos financeiros	0,00	7 300,00	0,00	6 304,67	304,67	0,00	304,67	304,67	6 000,00	0,00	0,000	4,174
04	Transferências correntes	188,00	2 187 800,00	0,00	1 955 357,71	1 618 196,49	188,00	1 618 008,49	1 618 196,49	337 161,22	0,00	0,009	73,956
0401	Sociedades e quase sociedades não financeiras	0,00	76 800,00	0,00	47 910,00	43 910,00	0,00	43 910,00	43 910,00	4 000,00	0,00	0,000	57,174
040101	Públicas	0,00	11 000,00	0,00	0,00	0,00	0,00	0,00	0,00	0,00	0,00	0,000	0,000
04010102	Outras	0,00	11 000,00	0,00	0,00	0,00	0,00	0,00	0,00	0,00	0,00	0,000	0,000
040102	Privadas	0,00	65 800,00	0,00	47 910,00	43 910,00	0,00	43 910,00	43 910,00	4 000,00	0,00	0,000	66,733
04010201	Privadas - GOP	0,00	36 100,00	0,00	27 000,00	27 000,00	0,00	27 000,00	27 000,00	0,00	0,00	0,000	74,792
04010202	Privadas - Orçamento	0,00	29 700,00	0,00	20 910,00	16 910,00	0,00	16 910,00	16 910,00	4 000,00	0,00	0,000	56,936
0403	Administração central	0,00	42 000,00	0,00	18 832,00	13 832,00	0,00	13 832,00	13 832,00	5 000,00	0,00	0,000	32,933
040301	Estado	0,00	42 000,00	0,00	18 832,00	13 832,00	0,00	13 832,00	13 832,00	5 000,00	0,00	0,000	32,933
04030101	Estado - GOP	0,00	15 000,00	0,00	13 832,00	13 832,00	0,00	13 832,00	13 832,00	0,00	0,00	0,000	92,213
04030102	Estado - Orçamento	0,00	27 000,00	0,00	5 000,00	0,00	0,00	0,00	0,00	5 000,00	0,00	0,000	0,000
0405	Administração local	0,00	514 600,00	0,00	481 354,33	315 712,22	0,00	315 712,22	315 712,22	165 642,11	0,00	0,000	61,351
040501	Continente	0,00	514 600,00	0,00	481 354,33	315 712,22	0,00	315 712,22	315 712,22	165 642,11	0,00	0,000	61,351
04050101	Munícipios	0,00	100,00	0,00	0,00	0,00	0,00	0,00	0,00	0,00	0,00	0,000	0,000
04050102	Freguesias	0,00	110 800,00	0,00	110 433,62	74 514,54	0,00	74 514,54	74 514,54	35 919,08	0,00	0,000	67,251
0405010201	Freguesias - GOP	0,00	102 400,00	0,00	102 071,08	66 152,00	0,00	66 152,00	66 152,00	35 919,08	0,00	0,000	64,602
0405010202	Freguesias - Orçamento	0,00	8 400,00	0,00	8 362,54	8 362,54	0,00	8 362,54	8 362,54	0,00	0,00	0,000	99,554
04050104	Associações de munícipios	0,00	101 100,00	0,00	94 069,08	87 122,84	0,00	87 122,84	87 122,84	6 946,24	0,00	0,000	86,175
0405010401	Associações de munícipios - GOP	0,00	101 000,00	0,00	94 069,08	87 122,84	0,00	87 122,84	87 122,84	6 946,24	0,00	0,000	86,260
0405010402	Associações de munícipios - Orçamento	0,00	100,00	0,00	0,00	0,00	0,00	0,00	0,00	0,00	0,00	0,000	0,000
04050108	Outros	0,00	302 600,00	0,00	276 851,63	154 074,84	0,00	154 074,84	154 074,84	122 776,79	0,00	0,000	50,917
0405010801	Outros - GOP	0,00	272 000,00	0,00	271 280,20	149 074,84	0,00	149 074,84	149 074,84	122 205,36	0,00	0,000	54,807
0405010802	Outros - Orçamento	0,00	30 600,00	0,00	5 571,43	5 000,00	0,00	5 000,00	5 000,00	571,43	0,00	0,000	16,340
0406	Segurança social	0,00	200,00	0,00	0,00	0,00	0,00	0,00	0,00	0,00	0,00	0,000	0,000
040601	Sistemas de solidariedade e segurança social	0,00	200,00	0,00	0,00	0,00	0,00	0,00	0,00	0,00	0,00	0,000	0,000
04060101	Estágios profissionais - segurança social	0,00	100,00	0,00	0,00	0,00	0,00	0,00	0,00	0,00	0,00	0,000	0,000
04060102	Outros	0,00	100,00	0,00	0,00	0,00	0,00	0,00	0,00	0,00	0,00	0,000	0,000
0407	Instituições sem fins lucrativos	0,00	1 240 200,00	0,00	1 185 878,40	1 072 273,97	0,00	1 072 273,97	1 072 273,97	113 604,43	0,00	0,000	86,460
040701	Instituições sem fins lucrativos	0,00	1 240 200,00	0,00	1 185 878,40	1 072 273,97	0,00	1 072 273,97	1 072 273,97	113 604,43	0,00	0,000	86,460
04070101	Instituições sem fins lucrativos - GOP	0,00	1 202 800,00	0,00	1 160 358,40	1 050 153,97	0,00	1 050 153,97	1 050 153,97	110 204,43	0,00	0,000	87,309
04070102	Instituições sem fins lucrativos - Orçamento	0,00	37 400,00	0,00	25 520,00	22 120,00	0,00	22 120,00	22 120,00	3 400,00	0,00	0,000	59,144
0408	Famílias	188,00	313 700,00	0,00	221 382,98	172 468,30	188,00	172 280,30	172 468,30	48 914,68	0,00	0,060	54,919

Demonstração de Execução Orçamental da Despesa

Ano: 2024

Município de Arouca

(designação da autarquia local)

Euros

Classif. Económica Despesa		Despesas por pagar períod. anteriores	Dotações corrigidas	Cativos/ descativos	Compromissos	Obrigações	Despesas pagas líquidas de reposições			Compromissos a transitar	Obrigações por pagar	Grau de execução orçamental	
Código	Designação						Períodos anteriores	Período corrente	Total			Períodos anteriores	Período corrente
	Despesa corrente												
040802	Outras	188,00	313 700,00	0,00	221 382,98	172 468,30	188,00	172 280,30	172 468,30	48 914,68	0,00	0,060	54,919
04080201	Outras - GOP	188,00	184 200,00	0,00	172 962,70	151 720,50	188,00	151 532,50	151 720,50	21 242,20	0,00	0,102	82,265
04080202	Outras - Orçamento	0,00	129 400,00	0,00	48 420,28	20 747,80	0,00	20 747,80	20 747,80	27 672,48	0,00	0,000	16,034
04080203	Estágios profissionais	0,00	100,00	0,00	0,00	0,00	0,00	0,00	0,00	0,00	0,00	0,000	0,000
0409	Resto do mundo	0,00	300,00	0,00	0,00	0,00	0,00	0,00	0,00	0,00	0,00	0,000	0,000
040901	Resto do Mundo - União Europeia-Instituições	0,00	100,00	0,00	0,00	0,00	0,00	0,00	0,00	0,00	0,00	0,000	0,000
040902	Resto do Mundo - União Europeia-Países membros	0,00	100,00	0,00	0,00	0,00	0,00	0,00	0,00	0,00	0,00	0,000	0,000
040903	Resto Mundo -Países terceiros e org.internacionais	0,00	100,00	0,00	0,00	0,00	0,00	0,00	0,00	0,00	0,00	0,000	0,000
06	Outras despesas correntes	0,00	913 719,85	0,00	528 408,16	396 723,26	0,00	396 723,26	396 723,26	131 684,90	0,00	0,000	43,418
0602	Diversas	0,00	913 719,85	0,00	528 408,16	396 723,26	0,00	396 723,26	396 723,26	131 684,90	0,00	0,000	43,418
060201	Impostos e taxas	0,00	5 600,00	0,00	0,00	0,00	0,00	0,00	0,00	0,00	0,00	0,000	0,000
06020101	Restituições de impostos e taxas	0,00	5 600,00	0,00	0,00	0,00	0,00	0,00	0,00	0,00	0,00	0,000	0,000
060202	Activos incorpóreos	0,00	300,00	0,00	0,00	0,00	0,00	0,00	0,00	0,00	0,00	0,000	0,000
060203	Outras	0,00	907 819,85	0,00	528 408,16	396 723,26	0,00	396 723,26	396 723,26	131 684,90	0,00	0,000	43,701
06020301	Outras restituições	0,00	200,00	0,00	0,00	0,00	0,00	0,00	0,00	0,00	0,00	0,000	0,000
06020302	IVA pago	0,00	33 500,00	0,00	1 096,80	1 096,80	0,00	1 096,80	1 096,80	0,00	0,00	0,000	3,274
06020305	Outras	0,00	874 119,85	0,00	527 311,36	395 626,46	0,00	395 626,46	395 626,46	131 684,90	0,00	0,000	45,260
0602030501	Outras - GOP	0,00	400 600,00	0,00	334 759,98	203 220,55	0,00	203 220,55	203 220,55	131 539,43	0,00	0,000	50,729
0602030502	Outras - orçamento	0,00	473 519,85	0,00	192 551,38	192 405,91	0,00	192 405,91	192 405,91	145,47	0,00	0,000	40,633
	Despesa de capital												
07	Aquisição de bens de capital	0,00	12 230 800,00	0,00	8 608 288,10	5 021 443,60	0,00	5 019 968,84	5 019 968,84	3 586 844,50	1 474,76	0,000	41,044
0701	Investimentos	0,00	12 191 300,00	0,00	8 579 399,03	5 003 621,74	0,00	5 002 146,98	5 002 146,98	3 575 777,29	1 474,76	0,000	41,030
070101	Terrenos	0,00	241 500,00	0,00	100 631,01	84 109,09	0,00	84 109,09	84 109,09	16 521,92	0,00	0,000	34,828
070102	Habitações	0,00	2 770 700,00	0,00	2 422 668,90	1 554 427,24	0,00	1 554 427,24	1 554 427,24	868 241,66	0,00	0,000	56,102
07010201	Construção	0,00	2 207 600,00	0,00	1 984 822,20	1 143 518,50	0,00	1 143 518,50	1 143 518,50	841 303,70	0,00	0,000	51,799
07010203	Reparação e beneficiação	0,00	563 100,00	0,00	437 846,70	410 908,74	0,00	410 908,74	410 908,74	26 937,96	0,00	0,000	72,973
070103	Edifícios	0,00	2 995 900,00	0,00	1 663 785,18	625 238,13	0,00	623 763,37	623 763,37	1 038 547,05	1 474,76	0,000	20,821
07010301	Instalações de serviços	0,00	104 500,00	0,00	47 355,00	0,00	0,00	0,00	0,00	47 355,00	0,00	0,000	0,000
07010302	Instalações desportivas e recreativas	0,00	97 600,00	0,00	21 894,00	0,00	0,00	0,00	0,00	21 894,00	0,00	0,000	0,000
07010305	Escolas	0,00	566 800,00	0,00	519 981,37	284 903,12	0,00	283 428,36	283 428,36	235 078,25	1 474,76	0,000	50,005
07010307	Outros	0,00	2 227 000,00	0,00	1 074 554,81	340 335,01	0,00	340 335,01	340 335,01	734 219,80	0,00	0,000	15,282
070104	Construções diversas	0,00	4 326 600,00	0,00	3 152 986,57	2 304 118,43	0,00	2 304 118,43	2 304 118,43	848 868,14	0,00	0,000	53,255
07010401	Viadutos, arruamentos e obras complementares	0,00	887 000,00	0,00	549 230,27	197 145,87	0,00	197 145,87	197 145,87	352 084,40	0,00	0,000	22,226
07010402	Sistemas de drenagem de águas residuais	0,00	100,00	0,00	0,00	0,00	0,00	0,00	0,00	0,00	0,00	0,000	0,000
07010404	Iluminação pública	0,00	100,00	0,00	0,00	0,00	0,00	0,00	0,00	0,00	0,00	0,000	0,000
07010405	Parques e jardins	0,00	10 200,00	0,00	10 107,52	0,00	0,00	0,00	0,00	10 107,52	0,00	0,000	0,000

Demonstração de Execução Orçamental da Despesa

Ano: 2024

Município de Arouca

(designação da autarquia local)

Euros

Classif. Económica Despesa		Despesas por pagar períod. anteriores	Dotações corrigidas	Cativos/ descativos	Compromissos	Obrigações	Despesas pagas líquidas de reposições			Compromissos a transitar	Obrigações por pagar	Grau de execução orçamental	
Código	Designação						Períodos anteriores	Período corrente	Total			Períodos anteriores	Período corrente
	Despesa de capital												
07010406	Instalações desportivas e recreativas	0,00	306 900,00	0,00	247 618,53	176 674,91	0,00	176 674,91	176 674,91	70 943,62	0,00	0,000	57,568
07010407	Captação e distribuição de água	0,00	100,00	0,00	0,00	0,00	0,00	0,00	0,00	0,00	0,00	0,000	0,000
07010408	Viação rural	0,00	1 944 800,00	0,00	1 608 601,15	1 442 030,38	0,00	1 442 030,38	1 442 030,38	166 570,77	0,00	0,000	74,148
07010412	Cemitérios	0,00	100,00	0,00	0,00	0,00	0,00	0,00	0,00	0,00	0,00	0,000	0,000
07010413	Outros	0,00	1 177 300,00	0,00	737 429,10	488 267,27	0,00	488 267,27	488 267,27	249 161,83	0,00	0,000	41,473
070106	Material de transporte	0,00	381 100,00	0,00	197 444,91	47 507,91	0,00	47 507,91	47 507,91	149 937,00	0,00	0,000	12,466
07010601	Recolha de resíduos	0,00	80 000,00	0,00	0,00	0,00	0,00	0,00	0,00	0,00	0,00	0,000	0,000
07010602	Outro	0,00	301 100,00	0,00	197 444,91	47 507,91	0,00	47 507,91	47 507,91	149 937,00	0,00	0,000	15,778
070107	Equipamento de informática	0,00	452 800,00	0,00	319 157,18	46 552,99	0,00	46 552,99	46 552,99	272 604,19	0,00	0,000	10,281
070108	Software informático	0,00	124 000,00	0,00	8 909,57	4 182,68	0,00	4 182,68	4 182,68	4 726,89	0,00	0,000	3,373
070109	Equipamento administrativo	0,00	37 600,00	0,00	36 364,38	36 026,65	0,00	36 026,65	36 026,65	337,73	0,00	0,000	95,816
070110	Equipamento básico	0,00	446 700,00	0,00	318 025,74	283 900,36	0,00	283 900,36	283 900,36	34 125,38	0,00	0,000	63,555
07011001	Equipamento de recolha de resíduos	0,00	163 000,00	0,00	84 511,95	84 511,95	0,00	84 511,95	84 511,95	0,00	0,00	0,000	51,848
07011002	Outro	0,00	283 700,00	0,00	233 513,79	199 388,41	0,00	199 388,41	199 388,41	34 125,38	0,00	0,000	70,281
070111	Ferramentas e utensílios	0,00	22 700,00	0,00	14 383,14	13 117,96	0,00	13 117,96	13 117,96	1 265,18	0,00	0,000	57,788
070112	Artigos e objectos de valor	0,00	200,00	0,00	0,00	0,00	0,00	0,00	0,00	0,00	0,00	0,000	0,000
070115	Outros investimentos	0,00	391 500,00	0,00	345 042,45	4 440,30	0,00	4 440,30	4 440,30	340 602,15	0,00	0,000	1,134
0702	Locação financeira	0,00	39 500,00	0,00	28 889,07	17 821,86	0,00	17 821,86	17 821,86	11 067,21	0,00	0,000	45,119
070205	Material de transporte	0,00	29 200,00	0,00	28 889,07	17 821,86	0,00	17 821,86	17 821,86	11 067,21	0,00	0,000	61,034
070207	Maquinaria e equipamento	0,00	10 300,00	0,00	0,00	0,00	0,00	0,00	0,00	0,00	0,00	0,000	0,000
08	Transferências de capital	0,00	2 359 800,00	0,00	1 901 877,98	1 163 322,81	0,00	1 163 322,81	1 163 322,81	738 555,17	0,00	0,000	49,298
0801	Sociedades e quase sociedades não financeiras	0,00	235 700,00	0,00	225 675,05	0,00	0,00	0,00	0,00	225 675,05	0,00	0,000	0,000
080101	Públicas	0,00	235 700,00	0,00	225 675,05	0,00	0,00	0,00	0,00	225 675,05	0,00	0,000	0,000
08010102	Outras	0,00	235 700,00	0,00	225 675,05	0,00	0,00	0,00	0,00	225 675,05	0,00	0,000	0,000
0805	Administração local	0,00	1 641 400,00	0,00	1 229 498,18	1 004 247,96	0,00	1 004 247,96	1 004 247,96	225 250,22	0,00	0,000	61,182
080501	Continente	0,00	1 641 400,00	0,00	1 229 498,18	1 004 247,96	0,00	1 004 247,96	1 004 247,96	225 250,22	0,00	0,000	61,182
08050102	Freguesias	0,00	1 626 400,00	0,00	1 224 084,86	998 834,64	0,00	998 834,64	998 834,64	225 250,22	0,00	0,000	61,414
08050104	Associações de munícipios	0,00	15 000,00	0,00	5 413,32	5 413,32	0,00	5 413,32	5 413,32	0,00	0,00	0,000	36,089
0807	Instituições sem fins lucrativos	0,00	482 700,00	0,00	446 704,75	159 074,85	0,00	159 074,85	159 074,85	287 629,90	0,00	0,000	32,955
080701	Instituições sem fins lucrativos	0,00	482 700,00	0,00	446 704,75	159 074,85	0,00	159 074,85	159 074,85	287 629,90	0,00	0,000	32,955
09	Activos financeiros	0,00	77 500,00	0,00	76 772,84	0,00	0,00	0,00	0,00	76 772,84	0,00	0,000	0,000
0907	Acções e outras participações	0,00	77 500,00	0,00	76 772,84	0,00	0,00	0,00	0,00	76 772,84	0,00	0,000	0,000
090701	Socied.e quase socied.não financeiras-Privadas	0,00	400,00	0,00	0,00	0,00	0,00	0,00	0,00	0,00	0,00	0,000	0,000
090702	Socied.e quase socied.não financeiras-Públicas	0,00	77 100,00	0,00	76 772,84	0,00	0,00	0,00	0,00	76 772,84	0,00	0,000	0,000
10	Passivos financeiros	0,00	225 400,00	0,00	225 146,04	225 146,04	0,00	225 146,04	225 146,04	0,00	0,00	0,000	99,887
1006	Empréstimos a médio e longo prazos	0,00	225 400,00	0,00	225 146,04	225 146,04	0,00	225 146,04	225 146,04	0,00	0,00	0,000	99,887

Demonstração de Execução Orçamental da Despesa

Ano: 2024

Município de Arouca

(designação da autarquia local)

Euros

Classif. Económica Despesa		Despesas por pagar períod. anteriores	Dotações corrigidas	Cativos/ descativos	Compromissos	Obrigações	Despesas pagas líquidas de reposições			Compromissos a transitar	Obrigações por pagar	Grau de execução orçamental	
Código	Designação						Períodos anteriores	Período corrente	Total			Períodos anteriores	Período corrente
	Despesa de capital												
100603	Socied.financ.-Bancos e outras instit. financeiras	0,00	225 400,00	0,00	225 146,04	225 146,04	0,00	225 146,04	225 146,04	0,00	0,00	0,000	99,887
10060311	Habitação Social em S.Pedro/Arouca	0,00	12 100,00	0,00	12 077,58	12 077,58	0,00	12 077,58	12 077,58	0,00	0,00	0,000	99,815
10060312	Habitação Social em Alvarenga	0,00	8 000,00	0,00	7 973,37	7 973,37	0,00	7 973,37	7 973,37	0,00	0,00	0,000	99,667
10060334	Centro Escolar de Escariz	0,00	29 500,00	0,00	29 478,86	29 478,86	0,00	29 478,86	29 478,86	0,00	0,00	0,000	99,928
10060335	Pólo Escolar de Fermêdo	0,00	49 100,00	0,00	49 048,62	49 048,62	0,00	49 048,62	49 048,62	0,00	0,00	0,000	99,895
10060336	Pólo Escolar do Burgo	0,00	59 000,00	0,00	58 940,74	58 940,74	0,00	58 940,74	58 940,74	0,00	0,00	0,000	99,900
10060337	Centro Escolar de Chave	0,00	40 500,00	0,00	40 494,98	40 494,98	0,00	40 494,98	40 494,98	0,00	0,00	0,000	99,988
10060338	Requalif.espaços envolv. Mosteiro (QREN-EQ 2011)	0,00	27 200,00	0,00	27 131,89	27 131,89	0,00	27 131,89	27 131,89	0,00	0,00	0,000	99,750
11	Outras despesas de capital	0,00	6 600,00	0,00	0,00	0,00	0,00	0,00	0,00	0,00	0,00	0,000	0,000
1102	Diversas	0,00	6 600,00	0,00	0,00	0,00	0,00	0,00	0,00	0,00	0,00	0,000	0,000
110201	Restituições	0,00	6 600,00	0,00	0,00	0,00	0,00	0,00	0,00	0,00	0,00	0,000	0,000
	Total Despesas Correntes	**89 817,38**	**25 253 519,85**	**0,00**	**21 989 842,79**	**19 440 270,73**	**88 262,27**	**19 271 016,43**	**19 359 278,70**	**2 549 572,06**	**80 992,03**	**0,350**	**76,310**
	Total Despesas de Capital	**0,00**	**14 900 100,00**	**0,00**	**10 812 084,96**	**6 409 912,45**	**0,00**	**6 408 437,69**	**6 408 437,69**	**4 402 172,51**	**1 474,76**	**0,000**	**43,009**
	Total Geral	**89 817,38**	**40 153 619,85**	**0,00**	**32 801 927,75**	**25 850 183,18**	**88 262,27**	**25 679 454,12**	**25 767 716,39**	**6 951 744,57**	**82 466,79**	**0,220**	**63,953**

ORGÃO EXECUTIVO

Em .... de ..... de .....

.....

ORGÃO DELIBERATIVO

Em .... de ..... de .....

.....

Anexo IV

DEMONSTRAÇÃO DE EXECUÇÃO DO PPI

Execução Anual do Plano Plurianual de Investimentos

Município de Arouca

(designação da autarquia local)

Ano: 2024

(unidade: €)

Obj.	Prog	Projeto Ano / Nº	Projeto Ação	Designação	Código Classificação Orçamental	Forma de Realiz.	Fonte Financiamento (%) RP	RG	UE	EM	Datas (Mês/Ano) Inicio	Fim	Montante Previsto Ano	Anos seguintes	Total	Montante executado Anos Anteriores	Ano	Total	Nivel Execucao Anual (%)	Nivel Execução Global (%)
11				Serviços Gerais de Administração Pública																
11	111			Administração Geral																
11	111	2015/9		Eficiência energética do edifício dos Paços do Concelho	02 07010301	E	100				01/2016	12/2024	52 800,00	0,00	52 800,00	5 443,14	0,00	5 443,14	0,00	9,35
11	111	2018/5030		Orçamento participativo																
11	111	2018/5030	3	Aquisição de equipamento informático	02 070107	O	100				01/2022	12/2024	5 000,00	0,00	5 000,00	18 377,41	4 417,19	22 794,60	88,34	97,51
11	111	2018/5030	4	Aquisição de software	02 070108	O	100				01/2022	12/2024	10 000,00	0,00	10 000,00	0,00	67,65	67,65	0,68	0,68
11	111	2018/5030	5	Aquisição de equipamento básico	02 07011002	O	100				01/2022	12/2024	20 000,00	0,00	20 000,00	22 250,94	14 250,29	36 501,23	71,25	86,39
11	111	2019/65		Ampliação do edifício dos Paços do Concelho	02 07010301	E	15	85			01/2019	12/2027	48 000,00	3 000 000,00	3 048 000,00	7 435,35	0,00	7 435,35	0,00	0,24
11	111	2020/55		Beneficiação dos Armazéns Municipais	02 07010301	E	100				01/2020	12/2024	700,00	0,00	700,00	0,00	0,00	0,00	0,00	0,00
11	111	2022/10		Proj/Construção Loja do Cidadão	02 07010307	E		100			01/2022	12/2025	44 600,00	700 000,00	744 600,00	15 441,54	0,00	15 441,54	0,00	2,03
11	111	2023/8		Locação de material de transporte	02 070205	O	50	50			01/2023	12/2027	29 200,00	47 300,00	76 500,00	25 342,50	17 821,86	43 164,36	61,03	42,38
11	111	2024/1		Aquisição de equipamento informático	02 070107	O	100				01/2024	12/2024	32 500,00	0,00	32 500,00	491 051,04	28 790,16	519 841,20	88,59	99,29
11	111	2024/2		Aquisição de software	02 070108	O	100				01/2024	12/2024	14 000,00	0,00	14 000,00	346 859,12	4 115,03	350 974,15	29,39	97,26
11	111	2024/3		Aquisição/Grande reparação de equipamento administrativo	02 070109	O	100				01/2024	12/2024	35 300,00	0,00	35 300,00	300 152,58	34 516,49	334 669,07	97,78	99,77
11	111	2024/4		Aquisição/Grande reparação de equipamento básico	02 07011002	O	100				01/2024	12/2024	71 000,00	0,00	71 000,00	740 429,10	63 188,12	803 617,22	89,00	99,04
11	111	2024/5		Aquisição/Grande reparação de ferramentas e utensílios	02 070111	O	100				01/2024	12/2024	17 500,00	0,00	17 500,00	62 818,17	9 830,97	72 649,14	56,18	90,45
11	111	2024/6		Aquisição/Grande reparação de material de transporte	02 07010602	O	100				01/2024	12/2024	38 000,00	0,00	38 000,00	382 427,94	18 007,91	400 435,85	47,39	95,24
11	111	2024/7		Locação de equipamento básico	02 070207	O	100				01/2024	12/2024	10 100,00	0,00	10 100,00	30 181,95	0,00	30 181,95	0,00	74,93
11	111	2024/8		Aquisição de objetos de valor	02 070112	O	100				01/2024	12/2024	100,00	0,00	100,00	0,00	0,00	0,00	0,00	0,00
11	111	2024/9		Eficiência energética na renovação de edifícios públicos municipais	02 07010301	E	15	85			01/2024	12/2027	3 000,00	1 250 000,00	1 253 000,00	0,00	0,00	0,00	0,00	0,00
11	111	2024/10		Modernização e digitalização para a eficiência dos serviços																
11	111	2024/10	1	Aquisição de equipamento informático	02 070107	O	15	85			01/2024	12/2026	29 900,00	40 000,00	69 900,00	0,00	0,00	0,00	0,00	0,00
11	111	2024/10	2	Aquisição de software	02 070108	O	15	85			01/2024	12/2026	40 000,00	140 000,00	180 000,00	0,00	0,00	0,00	0,00	0,00
												Totais do Programa 111:	501 700,00	5 177 300,00	5 679 000,00	2 448 210,78	195 005,67	2 643 216,45	38,87	32,52
												Totais do Objetivo 11:	501 700,00	5 177 300,00	5 679 000,00	2 448 210,78	195 005,67	2 643 216,45	38,87	32,52

Execução Anual do Plano Plurianual de Investimentos

Município de Arouca

(designação da autarquia local)

Ano: 2024

(unidade: €)

Obj.	Prog	Projeto Ano / Nº	Projeto Ação	Designação	Código Classificação Orçamental	Forma de Realiz.	Fonte Financiamento (%) RP	RG	UE	EM	Datas (Mês/Ano) Inicio	Fim	Montante Previsto Ano	Anos seguintes	Total	Montante executado Anos Anteriores	Ano	Total	Nivel Execucao Anual (%)	Nivel Execução Global (%)
12				Segurança e Ordem Públicas																
12	121			Protecção Civil e luta contra incêndios																
12	121	2019/57		Rede viária florestal																
12	121	2019/57	1	Construção	02 07010413	E	100				01/2019	12/2024	100,00	0,00	100,00	0,00	0,00	0,00	0,00	0,00
12	121	2019/58		Rede de pontos de água																
12	121	2019/58	1	Construção	02 07010413	E	100				01/2019	12/2024	6 000,00	0,00	6 000,00	31 598,60	0,00	31 598,60	0,00	84,04
12	121	2024/11		Obras de prevenção a fogos florestais e de proteção civil	02 07010413	E	100				01/2024	12/2024	2 800,00	0,00	2 800,00	95 533,49	0,00	95 533,49	0,00	97,15
12	121	2024/12		Proteger Arouca - prevenção e gestão de riscos																
12	121	2024/12	1	Material de transporte	02 07010602	O	15		85		01/2024	12/2024	100,00	0,00	100,00	0,00	0,00	0,00	0,00	0,00
12	121	2024/12	2	Equipamento básico	02 07011002	O	15		85		01/2024	12/2024	100,00	0,00	100,00	0,00	0,00	0,00	0,00	0,00
												Totais do Programa 121:	9 100,00	0,00	9 100,00	127 132,09	0,00	127 132,09	0,00	93,32
												Totais do Objetivo 12:	9 100,00	0,00	9 100,00	127 132,09	0,00	127 132,09	0,00	93,32

Execução Anual do Plano Plurianual de Investimentos

Município de Arouca

(designação da autarquia local)

Ano: 2024

(unidade: €)

Obj.	Prog	Projeto Ano / Nº	Projeto Ação	Designação	Código Classificação Orçamental	Forma de Realiz.	Fonte Financiamento (%) RP	RG	UE	EM	Datas (Mês/Ano) Inicio	Fim	Montante Previsto Ano	Anos seguintes	Total	Montante executado Anos Anteriores	Ano	Total	Nivel Execucao Anual (%)	Nivel Execução Global (%)
21				Educação																
21	211			Ensino não superior																
21	211	2012/62		Centros Locais de Desenvolvimento Educacional, Recreativo, Cívico e Desportivo																
21	211	2012/62	3	Centro Local de Mansores	02 07010305	E	15		85		01/2012	12/2024	203 300,00	0,00	203 300,00	252 780,53	55 851,41	308 631,94	27,47	67,67
21	211	2012/62	4	Centro Local de Moldes	02 07010305	E	15		85		01/2012	12/2024	271 400,00	0,00	271 400,00	262 175,35	227 576,95	489 752,30	83,85	91,79
21	211	2016/32		Centro Escolar EB 2/3 de Arouca	02 07010305	E	15		85		01/2016	12/2024	100,00	0,00	100,00	3 015 644,98	0,00	3 015 644,98	0,00	100,00
21	211	2023/12		Escola Básica e Secundária de Escariz	02 07010305	E	100				01/2023	12/2027	50 000,00	3 500 000,00	3 550 000,00	0,00	0,00	0,00	0,00	0,00
21	211	2024/13		Aquisição de mobiliário e equipamento escolar																
21	211	2024/13	1	Equipamento básico	02 07011002	O	100				01/2024	12/2024	9 500,00	0,00	9 500,00	110 133,89	7 948,05	118 081,94	83,66	98,70
21	211	2024/13	2	Equipamento informático	02 070107	O	100				01/2024	12/2024	6 000,00	0,00	6 000,00	129 406,84	5 483,12	134 889,96	91,39	99,62
21	211	2024/13	3	Software informático	02 070108	O	100				01/2024	12/2024	1 000,00	0,00	1 000,00	5 418,89	0,00	5 418,89	0,00	84,42
21	211	2024/13	4	Equipamento administrativo	02 070109	O	100				01/2024	12/2024	2 000,00	0,00	2 000,00	22 661,81	1 313,48	23 975,29	65,67	97,22
21	211	2024/13	5	Ferramentas e utensílios	02 070111	O	100				01/2024	12/2024	1 000,00	0,00	1 000,00	352,59	0,00	352,59	0,00	26,07
21	211	2024/14		Reparação e/ou adaptação de edifícios e recintos	02 07010305	E	100				01/2024	12/2024	42 000,00	0,00	42 000,00	412 401,35	0,00	412 401,35	0,00	90,76
21	211	2024/5009		Pacto Escola + Eficiente, Escola + Responsável																
21	211	2024/5009	4	Equipamento informático	02 070107	O	100				01/2024	12/2025	100,00	100,00	200,00	0,00	0,00	0,00	0,00	0,00
												Totais do Programa 211:	586 400,00	3 500 100,00	4 086 500,00	4 210 976,23	298 173,01	4 509 149,24	50,85	54,34
												Totais do Objetivo 21:	586 400,00	3 500 100,00	4 086 500,00	4 210 976,23	298 173,01	4 509 149,24	50,85	54,34

Execução Anual do Plano Plurianual de Investimentos

Município de Arouca

(designação da autarquia local)

Ano: 2024

(unidade: €)

Obj.	Prog	Projeto Ano / Nº	Projeto Ação	Designação	Código Classificação Orçamental	Forma de Realiz.	Fonte Financiamento (%) RP	RG	UE	EM	Datas (Mês/Ano) Inicio	Fim	Montante Previsto Ano	Anos seguintes	Total	Montante executado Anos Anteriores	Ano	Total	Nivel Execucao Anual (%)	Nivel Execução Global (%)
22				Saúde																
22	221			Serviços individuais de saúde																
22	221	2022/14		Estratégia Local de Saúde																
22	221	2022/14	3	Aquisição de equipamento básico	02 07011002	O	100				01/2022	12/2024	100,00	0,00	100,00	0,00	0,00	0,00	0,00	0,00
22	221	2022/14	4	Aquisição de equipamento informático	02 070107	O	100				01/2022	12/2024	100,00	0,00	100,00	0,00	0,00	0,00	0,00	0,00
22	221	2022/14	5	Aquisição de software	02 070108	O	100				01/2022	12/2024	100,00	0,00	100,00	0,00	0,00	0,00	0,00	0,00
22	221	2022/14	6	Unidade Móvel de Telesaúde (SNS)	02 07010602	O			100		01/2022	12/2024	2 000,00	0,00	2 000,00	0,00	0,00	0,00	0,00	0,00
22	221	2022/14	7	Proj/constr/requalificação de edifícios	02 07010307	E	100				01/2022	12/2024	100,00	0,00	100,00	12 411,56	0,00	12 411,56	0,00	99,20
22	221	2022/14	8	Aquisição de Terrenos	02 070101	O	100				10/2023	12/2024	84 200,00	0,00	84 200,00	33 893,50	84 109,09	118 002,59	99,89	99,92
22	221	2022/14	9	Parque de Saúde de Arouca	02 07010307	E			100		01/2024	12/2026	97 100,00	3 500 000,00	3 597 100,00	12 411,56	82 750,81	95 162,37	85,22	2,64
22	221	2022/14	10	Requalificação da Unidade de Saúde de Chave	02 07010307	E			100		01/2024	12/2024	90 000,00	0,00	90 000,00	12 411,56	0,00	12 411,56	0,00	12,12
												Totais do Programa 221:	273 700,00	3 500 000,00	3 773 700,00	71 128,18	166 859,90	237 988,08	60,96	6,19
												Totais do Objetivo 22:	273 700,00	3 500 000,00	3 773 700,00	71 128,18	166 859,90	237 988,08	60,96	6,19

Execução Anual do Plano Plurianual de Investimentos

Município de Arouca

(designação da autarquia local)

Ano: 2024

(unidade: €)

Obj.	Prog	Projeto Ano / Nº	Projeto Ação	Designação	Código Classificação Orçamental	Forma de Realiz.	Fonte Financiamento (%) RP	RG	UE	EM	Datas (Mês/Ano) Inicio	Fim	Montante Previsto Ano	Anos seguintes	Total	Montante executado Anos Anteriores	Ano	Total	Nivel Execucao Anual (%)	Nivel Execução Global (%)
23				Segurança e ação sociais																
23	232			Ação social																
23	232	2022/67		Plano de Açao para as Comunidades Desfavorecidas																
23	232	2022/67	1	Remodelação de edifícios	02 07010307	E			100		06/2022	12/2024	299 100,00	0,00	299 100,00	131 251,31	133 180,54	264 431,85	44,53	61,45
23	232	2022/67	2	Remodelação de Polidesportivos	02 07010406	E			100		06/2022	12/2024	174 000,00	0,00	174 000,00	0,00	168 100,19	168 100,19	96,61	96,61
23	232	2022/67	3	Material de transporte	02 07010602	O			100		06/2022	12/2024	235 900,00	0,00	235 900,00	0,00	29 500,00	29 500,00	12,51	12,51
23	232	2022/67	4	Equipamento informático	02 070107	O			100		06/2022	12/2024	8 400,00	0,00	8 400,00	0,00	7 862,52	7 862,52	93,60	93,60
23	232	2022/67	5	Software informático	02 070108	O			100		06/2022	12/2024	3 700,00	0,00	3 700,00	0,00	0,00	0,00	0,00	0,00
23	232	2022/67	6	Equipamento básico	02 07011002	O			100		06/2022	12/2024	82 400,00	0,00	82 400,00	14 613,99	72 756,00	87 369,99	88,30	90,06
23	232	2022/67	19	Remodelação do Casarão - Centro de Experimentação e Estímulo a Práticas Artísticas	02 07010307	E			100		01/2022	12/2025	477 800,00	250 000,00	727 800,00	131 251,31	0,00	131 251,31	0,00	15,28
23	232	2022/67	20	Quinta do Reguengo - quinta social inclusiva comunitária	02 07010307	E			100		01/2022	12/2026	500 000,00	1 000 000,00	1 500 000,00	131 251,31	6 088,50	137 339,81	1,22	8,42
23	232	2022/67	24	Instalações desportivas e recreativas	02 07010406	E			100		01/2022	12/2024	7 200,00	0,00	7 200,00	28 292,93	0,00	28 292,93	0,00	79,71
23	232	2024/5023		Serviço de Atendimento e Acompanhamento Social (SAAS)																
23	232	2024/5023	6	Material de transporte	02 07010602	O	100				01/2024	12/2024	25 000,00	0,00	25 000,00	0,00	0,00	0,00	0,00	0,00
												Totais do Programa 232:	1 813 500,00	1 250 000,00	3 063 500,00	436 660,85	417 487,75	854 148,60	23,02	24,40
												Totais do Objetivo 23:	1 813 500,00	1 250 000,00	3 063 500,00	436 660,85	417 487,75	854 148,60	23,02	24,40

Execução Anual do Plano Plurianual de Investimentos

Município de Arouca

(designação da autarquia local)

Ano: 2024

(unidade: €)

Obj.	Prog	Projeto Ano / Nº	Projeto Ação	Designação	Código Classificação Orçamental	Forma de Realiz.	Fonte Financiamento (%) RP	RG	UE	EM	Datas (Mês/Ano) Inicio	Fim	Montante Previsto Ano	Anos seguintes	Total	Montante executado Anos Anteriores	Ano	Total	Nivel Execucao Anual (%)	Nivel Execução Global (%)
24				Habitação e serviços colectivos																
24	241			Habitação																
24	241	2014/4		Obras de manutenção em habitação social	02 07010203	E	100				01/2014	12/2024	419 100,00	0,00	419 100,00	417 586,84	409 929,09	827 515,93	97,81	98,90
24	241	2020/57		Estratégia Local de Habitação																
24	241	2020/57	1	Terrenos	02 070101	O	100				01/2020	12/2024	20 000,00	0,00	20 000,00	6 050,75	0,00	6 050,75	0,00	23,23
24	241	2020/57	2	Urbanização	02 07010201	E	100				01/2020	12/2024	1 435 300,00	0,00	1 435 300,00	627 107,34	1 003 257,49	1 630 364,83	69,90	79,05
24	241	2020/57	3	Edificação	02 07010201	E			100		01/2020	12/2026	772 300,00	2 000 000,00	2 772 300,00	298 740,65	140 261,01	439 001,66	18,16	14,29
24	241	2020/57	4	Requalificação/Beneficiação	02 07010203	E	100				02/2024	12/2024	144 000,00	0,00	144 000,00	0,00	979,65	979,65	0,68	0,00
											Totais do Programa 241:		2 790 700,00	2 000 000,00	4 790 700,00	1 349 485,58	1 554 427,24	2 903 912,82	55,70	47,29
24	242			Ordenamento do território																
24	242	2017/19		Requalificação urbanística da zona poente da Vila de Arouca	02 07010401	E	15		85		01/2017	12/2024	100,00	0,00	100,00	3 341 389,52	0,00	3 341 389,52	0,00	100,00
24	242	2018/30		Portas da Freita																
24	242	2018/30	1	Portela/Provisende/Castanheira	02 07010401	E	100				01/2018	12/2024	2 500,00	0,00	2 500,00	326 595,18	2 460,66	329 055,84	98,43	99,99
24	242	2018/68		Meios de transporte em mobilidade urbana	02 07010602	O	100				01/2018	12/2024	100,00	0,00	100,00	0,00	0,00	0,00	0,00	0,00
24	242	2018/73		Acesso em modos suaves ao centro de Chave	02 07010401	E	100				01/2018	12/2025	100,00	150 000,00	150 100,00	0,00	0,00	0,00	0,00	0,00
24	242	2020/58		Reabilitação urbana e mobilidade																
24	242	2020/58	1	Centro de Canelas	02 07010401	E	100				01/2020	12/2024	100,00	0,00	100,00	0,00	0,00	0,00	0,00	0,00
24	242	2020/58	2	Largo de Cabeçais/Fermedo	02 07010401	E	100				01/2020	12/2024	100,00	0,00	100,00	0,00	0,00	0,00	0,00	0,00
24	242	2020/58	3	Parque de lazer do rio Urtigosa	02 07010401	E	100				01/2020	12/2024	100,00	0,00	100,00	0,00	0,00	0,00	0,00	0,00
24	242	2020/58	4	Belece (acessos/mobilidade)	02 07010401	E	100				01/2020	12/2025	37 500,00	125 000,00	162 500,00	177 220,77	0,00	177 220,77	0,00	52,17
24	242	2020/58	5	Centro de Moldes	02 07010401	E	100				01/2020	12/2025	10 000,00	100 000,00	110 000,00	0,00	0,00	0,00	0,00	0,00
24	242	2020/58	6	Centro de Mansores	02 07010401	E	100				01/2020	12/2025	40 000,00	100 000,00	140 000,00	0,00	0,00	0,00	0,00	0,00
24	242	2020/58	8	Centro de Várzea	02 07010401	E	100				01/2020	12/2024	100,00	0,00	100,00	96 468,00	0,00	96 468,00	0,00	99,90
24	242	2020/58	9	Áreas de Reabilitação Urbana (ARU/ORU)	02 07010401	E	100				01/2020	12/2024	100,00	0,00	100,00	0,00	0,00	0,00	0,00	0,00
24	242	2020/58	10	Parque de lazer do rio Gondim - fase 2	02 07010401	E	100				01/2020	12/2024	4 800,00	0,00	4 800,00	0,00	0,00	0,00	0,00	0,00
24	242	2020/58	11	Centro de Rossas	02 07010401	E	100				01/2020	12/2025	100,00	150 000,00	150 100,00	0,00	0,00	0,00	0,00	0,00
24	242	2020/58	12	Centro de Chave	02 07010401	E			100		01/2020	12/2025	210 000,00	150 000,00	360 000,00	0,00	42 781,65	42 781,65	20,37	11,88
24	242	2020/59		Reabilitação e criação de acessos ao centro de formação desportiva	02 07010401	E	100				01/2020	12/2026	100,00	450 000,00	450 100,00	0,00	0,00	0,00	0,00	0,00
24	242	2021/56		Acesso em modos suaves Fermedo	02 07010401	E	100				01/2021	12/2024	100,00	0,00	100,00	0,00	0,00	0,00	0,00	0,00
24	242	2024/15		Aquisição/Reconstrução edifícios degradados	02 07010307	E	100				01/2024	12/2024	1 000,00	0,00	1 000,00	5 617,00	0,00	5 617,00	0,00	84,89
24	242	2024/16		Elaboração de Planos Municipais	02 070115	O	100				01/2024	12/2024	33 800,00	0,00	33 800,00	278 373,60	0,00	278 373,60	0,00	89,17
24	242	2024/17		Aquisição de terrenos	02 070101	O	100				01/2024	12/2024	10 000,00	0,00	10 000,00	383 718,89	0,00	383 718,89	0,00	97,46
24	242	2024/18		Sinalização urbana	02 070115	O	100				01/2024	12/2024	10 000,00	0,00	10 000,00	47 587,18	4 206,60	51 793,78	42,07	89,94

Execução Anual do Plano Plurianual de Investimentos

Município de Arouca

(designação da autarquia local)

Ano: 2024

(unidade: €)

Obj.	Prog	Projeto Ano / Nº	Projeto Ação	Designação	Código Classificação Orçamental		Forma de Realiz.	Fonte Financiamento (%) RP	RG	UE	EM	Datas (Mês/Ano) Inicio	Fim	Montante Previsto Ano	Anos seguintes	Total	Montante executado Anos Anteriores	Ano	Total	Nivel Execucao Anual (%)	Nivel Execução Global (%)
24				Habitação e serviços colectivos																	
24	242			Ordenamento do território																	
24	242	2024/19		Arranjo urbanístico rotundas e esp. ajardinados	02	07010401	E	100				01/2024	12/2024	30 000,00	0,00	30 000,00	123 872,34	0,00	123 872,34	0,00	80,50
24	242	2024/20		Equipamento urbano	02	070115	O	100				01/2024	12/2024	15 000,00	0,00	15 000,00	43 429,06	233,70	43 662,76	1,56	74,73
24	242	2024/21		Introdução de modos suaves na estrada de S. Domingos	02	07010401	E	15		85		01/2024	12/2025	21 000,00	100 000,00	121 000,00	0,00	0,00	0,00	0,00	0,00
24	242	2024/22		Introdução de modos suaves na Av. 25 de Abril (troço Burgo_Alhavaite)	02	07010401	E	15		85		01/2024	12/2024	120 000,00	0,00	120 000,00	0,00	0,00	0,00	0,00	0,00
24	242	2024/23		Introdução de modos suaves em Escariz (troço desclassif. EN326-rotunda ligação à A32)	02	07010401	E	15		85		01/2024	12/2024	10 000,00	0,00	10 000,00	0,00	0,00	0,00	0,00	0,00
24	242	2024/24		Regeneração urbana do parque Milénio e espaços adjacentes	02	07010401	E	15		85		01/2024	12/2025	92 000,00	500 000,00	592 000,00	0,00	0,00	0,00	0,00	0,00
24	242	2024/25		Introdução de modos suaves em Fermedo (troço rotunda Romão-Igreja)	02	07010401	E	100				01/2024	12/2024	90 000,00	0,00	90 000,00	0,00	0,00	0,00	0,00	0,00
												Totais do Programa 242:		738 700,00	1 825 000,00	2 563 700,00	4 824 271,54	49 682,61	4 873 954,15	6,73	65,97
24	243			Saneamento																	
24	243	2024/26		Ampl/Remod/Constr. rede saneamento	02	07010402	E	15		85		01/2024	12/2026	100,00	2 000 000,00	2 000 100,00	4 804,12	0,00	4 804,12	0,00	0,24
												Totais do Programa 243:		100,00	2 000 000,00	2 000 100,00	4 804,12	0,00	4 804,12	0,00	0,24
24	244			Abastecimento de água																	
24	244	2024/27		Ampl./Remod./Constr.rede água	02	07010407	E	100				01/2024	12/2024	100,00	0,00	100,00	55 012,61	0,00	55 012,61	0,00	99,82
												Totais do Programa 244:		100,00	0,00	100,00	55 012,61	0,00	55 012,61	0,00	99,82
24	245			Resíduos sólidos																	
24	245	2020/60		Recolha seletiva- Resíduos/Bioresíduos																	
24	245	2020/60	1	Equipamento de recolha	02	07011001	O	50		50		01/2020	12/2028	142 000,00	252 000,00	394 000,00	17 870,98	65 939,56	83 810,54	46,44	20,35
24	245	2020/60	3	Material de transporte	02	07010601	O	50		50		01/2022	12/2025	75 000,00	75 000,00	150 000,00	73 677,00	0,00	73 677,00	0,00	32,94
24	245	2020/60	4	Aquisição de equipamento básico	02	07011002	O	50		50		01/2022	12/2024	100,00	0,00	100,00	0,00	0,00	0,00	0,00	0,00
24	245	2020/60	5	Aquisição de software	02	070108	O	50		50		01/2022	12/2028	55 000,00	20 000,00	75 000,00	0,00	0,00	0,00	0,00	0,00
24	245	2024/28		Aquisição de contentores e outro equipamento	02	07011001	O	100				01/2024	12/2024	21 000,00	0,00	21 000,00	305 893,88	18 572,39	324 466,27	88,44	99,26
24	245	2024/29		Aquisição/Grandes Rep.de material de transporte	02	07010601	O	100				01/2024	12/2024	5 000,00	0,00	5 000,00	5 127,99	0,00	5 127,99	0,00	50,63
24	245	2024/30		Locação equip. p/recolha e transp.resíduos sólidos	02	070207	O	100				01/2024	12/2024	100,00	0,00	100,00	0,00	0,00	0,00	0,00	0,00
24	245	2024/31		Locação equip.p/limpeza de contentores	02	070207	O	100				01/2024	12/2024	100,00	0,00	100,00	0,00	0,00	0,00	0,00	0,00
24	245	2024/32		Ecocentro Municipal	02	07010413	E	15		85		01/2024	12/2025	39 200,00	350 000,00	389 200,00	0,00	0,00	0,00	0,00	0,00
												Totais do Programa 245:		337 500,00	697 000,00	1 034 500,00	402 569,85	84 511,95	487 081,80	25,04	33,89
24	246			Proteção meio ambiente e conservação da natureza																	
24	246	2008/53		Requalif./Ampliação do cemitério municipal	02	07010412	E	100				01/2008	12/2024	100,00	0,00	100,00	251 182,02	0,00	251 182,02	0,00	99,96
24	246	2014/15		Prj/construção do parque de lazer da Sr.ªda Mó	02	07010413	E	100				01/2014	12/2027	58 900,00	1 250 000,00	1 308 900,00	28 984,95	0,00	28 984,95	0,00	2,17
24	246	2016/35		Horto Municipal																	

Execução Anual do Plano Plurianual de Investimentos

Município de Arouca

(designação da autarquia local)

Ano: 2024

(unidade: €)

Obj.	Prog	Projeto Ano / Nº	Projeto Ação	Designação	Código Classificação Orçamental	Forma de Realiz.	Fonte Financiamento (%) RP	RG	UE	EM	Datas (Mês/Ano) Inicio	Fim	Montante Previsto Ano	Anos seguintes	Total	Montante executado Anos Anteriores	Ano	Total	Nivel Execucao Anual (%)	Nivel Execução Global (%)
24				Habitação e serviços colectivos																
24	246			Proteção meio ambiente e conservação da natureza																
24	246	2016/35	1	Obras de ampliação	02 07010413	E	100				01/2016	12/2024	100,00	0,00	100,00	4 452,00	0,00	4 452,00	0,00	97,80
24	246	2017/57		Ciclovia do Vale de Arouca	02 07010413	E	15		85		01/2017	12/2024	14 000,00	0,00	14 000,00	2 162 716,17	1 108,96	2 163 825,13	7,92	99,41
24	246	2017/58		Aq.terrenos p/construção de ciclovia do Vale de Arouca	02 070101	O	100				01/2017	12/2024	12 000,00	0,00	12 000,00	276 396,06	0,00	276 396,06	0,00	95,84
24	246	2018/65		Estabilização de taludes no ribeiro de Gondim	02 07010413	E	100				01/2018	12/2025	100,00	150 000,00	150 100,00	0,00	0,00	0,00	0,00	0,00
24	246	2018/66		Requalificação e valorização dos Viveiros da Granja	02 07010307	E	100				01/2018	12/2024	386 000,00	0,00	386 000,00	117 697,19	93 794,44	211 491,63	24,30	41,99
24	246	2019/62		Projeto/valorização e dinamização das minas de Rio de Frades	02 07010413	E	100				01/2019	12/2027	100 000,00	1 500 000,00	1 600 000,00	0,00	0,00	0,00	0,00	0,00
24	246	2019/63		Projeto/valorização e dinamização da Frecha da Mizarela	02 07010413	E	100				01/2019	12/2024	50 100,00	0,00	50 100,00	0,00	0,00	0,00	0,00	0,00
24	246	2020/61		Valorização do parque florestal de Santa Luzia	02 07010413	E		100			01/2020	12/2025	100,00	200 000,00	200 100,00	67 176,18	0,00	67 176,18	0,00	25,13
24	246	2020/62		Áreas de valência coletiva do percurso pedonal e ciclável do Vale de Arouca	02 07010413	E	15		85		01/2020	12/2024	27 800,00	0,00	27 800,00	690 068,55	8 050,99	698 119,54	28,96	97,25
24	246	2021/49		Beneficiação da área de lazer de Albergaria	02 07010413	E	15		85		01/2021	12/2024	100,00	0,00	100,00	115 306,15	0,00	115 306,15	0,00	99,91
24	246	2021/58		Recuperação/Beneficiação do Património Paisagístico da Praia Fluvial da Paradinha	02 07010413	E	20		80		01/2021	12/2024	16 600,00	0,00	16 600,00	291 208,59	2 807,04	294 015,63	16,91	95,52
24	246	2022/65		Aquisição/reconstrução de edifícios nas minas de Rio de Frades	02 07010307	O	100				01/2022	12/2024	10 000,00	0,00	10 000,00	1 627,00	0,00	1 627,00	0,00	13,99
24	246	2022/66		Proj./requalificação de Casas Florestais	02 07010307	E	100				01/2022	12/2024	100,00	0,00	100,00	0,00	0,00	0,00	0,00	0,00
24	246	2023/36		Programa de valorização e inovação das aldeias																
24	246	2023/36	2	Recuperação de caminhos e muros tradicionais	02 07010413	E	100				01/2023	12/2024	100,00	0,00	100,00	0,00	0,00	0,00	0,00	0,00
24	246	2023/39		Monumento natural das pedras parideiras																
24	246	2023/39	1	Ampliação da Casa das Pedras Parideiras	02 07010307	E	100				01/2023	12/2025	40 000,00	500 000,00	540 000,00	0,00	0,00	0,00	0,00	0,00
24	246	2024/33		Construção de parques, jardins e zonas verdes	02 07010405	E	100				01/2024	12/2024	10 200,00	0,00	10 200,00	501 667,62	0,00	501 667,62	0,00	98,01
24	246	2024/34		Aquisição de terrenos	02 070101	O	100				01/2024	12/2024	5 000,00	0,00	5 000,00	274 460,22	0,00	274 460,22	0,00	98,21
24	246	2024/35		Valorização de praias fluviais	02 07010413	E	100				01/2024	12/2024	10 000,00	0,00	10 000,00	8 476,33	0,00	8 476,33	0,00	45,88
											Totais do Programa 246:		741 300,00	3 600 000,00	4 341 300,00	4 791 419,03	105 761,43	4 897 180,46	14,27	53,62
											Totais do Objetivo 24:		4 608 400,00	10 122 000,00	14 730 400,00	11 427 562,73	1 794 383,23	13 221 945,96	38,94	50,55

Execução Anual do Plano Plurianual de Investimentos

Município de Arouca

(designação da autarquia local)

Ano: 2024

(unidade: €)

Obj.	Prog	Projeto Ano / Nº	Projeto Ação	Designação	Código Classificação Orçamental	Forma de Realiz.	Fonte Financiamento (%) RP	RG	UE	EM	Datas (Mês/Ano) Inicio	Fim	Montante Previsto Ano	Anos seguintes	Total	Montante executado Anos Anteriores	Ano	Total	Nivel Execucao Anual (%)	Nivel Execução Global (%)
25				Serviços Culturais, recreativos e religiosos																
25	251			Cultura																
25	251	2015/29		Centro de interpretação do arouquês																
25	251	2015/29	1	Aquisição de terrenos	02 070101	O	100				01/2015	12/2024	100,00	0,00	100,00	276 950,38	0,00	276 950,38	0,00	99,96
25	251	2015/29	2	Aquisição de imóvel edificado	02 07010307	O	100				01/2015	12/2024	100,00	0,00	100,00	69 331,25	0,00	69 331,25	0,00	99,86
25	251	2015/29	3	Construção de infraestruturas/reconstrução	02 07010307	E	100				01/2015	12/2024	2 000,00	0,00	2 000,00	34 996,58	0,00	34 996,58	0,00	94,59
25	251	2016/38		Proj./Construção da Casa das Artes de Arouca/Auditório Municipal	02 07010307	E	15		85		01/2016	12/2026	45 000,00	3 500 000,00	3 545 000,00	0,00	0,00	0,00	0,00	0,00
25	251	2018/62		Museu Municipal																
25	251	2018/62	1	Requalificação	02 07010307	E	100				01/2018	12/2024	100,00	0,00	100,00	316 279,69	0,00	316 279,69	0,00	99,97
25	251	2018/62	3	Aquisição de equipamento informático	02 070107	O	100				01/2018	12/2024	100,00	0,00	100,00	30 978,17	0,00	30 978,17	0,00	99,68
25	251	2018/62	4	Aquisição de software	02 070108	O	100				01/2018	12/2024	100,00	0,00	100,00	36 358,80	0,00	36 358,80	0,00	99,73
25	251	2018/63		Requalificação da Biblioteca Municipal	02 07010307	E	100				01/2018	12/2024	180 600,00	0,00	180 600,00	0,00	24 520,72	24 520,72	13,58	13,58
25	251	2021/57		Projeto/requalificação Centro Cívico de Tojal (escola Tojal)	02 07010307	E	100				01/2021	12/2024	100,00	0,00	100,00	0,00	0,00	0,00	0,00	0,00
25	251	2024/36		Obras prot./Valorização sítios c/interesse arqueológico/arquitectónico	02 07010413	E	100				01/2024	12/2024	100,00	0,00	100,00	0,00	0,00	0,00	0,00	0,00
25	251	2024/37		Aquisição obras de arte	02 070112	O	100				01/2024	12/2024	100,00	0,00	100,00	5 535,00	0,00	5 535,00	0,00	98,23
											Totais do Programa 251:		228 400,00	3 500 000,00	3 728 400,00	770 429,87	24 520,72	794 950,59	10,74	17,67
25	252			Desporto, recreio e lazer																
25	252	2018/58		Ampliação/remodelação complexos desportivos (Arouca/Escariz)	02 07010302	E	15		85		01/2018	12/2027	37 600,00	300 000,00	337 600,00	1 005 870,56	0,00	1 005 870,56	0,00	74,87
25	252	2019/64		Arouca Nature Walking - Trail Park																
25	252	2019/64	1	Recuperação da Casa 2 dos Viveiros da Granja	02 07010307	E	100				01/2019	12/2024	100,00	0,00	100,00	0,00	0,00	0,00	0,00	0,00
25	252	2024/38		Construção/Beneficiação de parques infantis	02 07010406	E	100				01/2024	12/2024	105 600,00	0,00	105 600,00	28 292,93	8 574,72	36 867,65	8,12	27,54
25	252	2024/39		Aquisição de equipamentos para complexos desportivos																
25	252	2024/39	1	Equipamento básico	02 07011002	O	100				01/2024	12/2024	30 000,00	0,00	30 000,00	339 005,77	0,00	339 005,77	0,00	91,87
25	252	2024/39	2	Equipamento administrativo	02 070109	O	100				01/2024	12/2024	300,00	0,00	300,00	86 627,15	196,68	86 823,83	65,56	99,88
25	252	2024/39	3	Aquisição de ferramentas e utensilios	02 070111	O	100				01/2024	12/2024	4 200,00	0,00	4 200,00	22 142,83	3 286,99	25 429,82	78,26	96,53
25	252	2024/40		Obras em recintos e parques desportivos	02 07010406	E	100				01/2024	12/2024	20 000,00	0,00	20 000,00	170 337,27	0,00	170 337,27	0,00	89,49
25	252	2024/41		Aquisição de terrenos	02 070101	O	100				01/2024	12/2024	100,00	0,00	100,00	219 925,00	0,00	219 925,00	0,00	99,95
25	252	2024/42		Centro de Formação Desportiva de Arouca																
25	252	2024/42	1	Aquisição de terrenos	02 070101	O	100				01/2024	12/2024	50 000,00	0,00	50 000,00	0,00	0,00	0,00	0,00	0,00
25	252	2024/42	2	Projeto/construção/remodelação	02 07010302	E	15		85		01/2024	12/2026	60 000,00	1 000 000,00	1 060 000,00	0,00	0,00	0,00	0,00	0,00
25	252	2024/42	3	Instalações desportivas	02 07010406	E	100				01/2024	12/2024	100,00	0,00	100,00	0,00	0,00	0,00	0,00	0,00
											Totais do Programa 252:		308 000,00	1 300 000,00	1 608 000,00	1 872 201,51	12 058,39	1 884 259,90	3,92	54,14
											Totais do Objetivo 25:		536 400,00	4 800 000,00	5 336 400,00	2 642 631,38	36 579,11	2 679 210,49	6,82	33,58

Execução Anual do Plano Plurianual de Investimentos

Município de Arouca

(designação da autarquia local)

Ano: 2024

(unidade: €)

Obj.	Prog	Projeto Ano / Nº	Projeto Ação	Designação	Código Classificação Orçamental	Forma de Realiz.	Fonte Financiamento (%) RP	RG	UE	EM	Datas (Mês/Ano) Inicio	Fim	Montante Previsto Ano	Anos seguintes	Total	Montante executado Anos Anteriores	Ano	Total	Nivel Execucao Anual (%)	Nivel Execução Global (%)
31				Agricultura, pecuária, silvicultura, caça e pesca																
31	001			Silvicultura																
31	001	2017/50		Obras de reabilitação de infraestruturas florestais e outras	02 07010413	E	100				01/2017	12/2024	100,00	0,00	100,00	0,00	0,00	0,00	0,00	0,00
31	001	2024/43		Obras de beneficiação de caminhos agrícolas	02 07010408	E	100				01/2024	12/2024	100,00	0,00	100,00	0,00	0,00	0,00	0,00	0,00
31	001	2024/44		Reflorestação de terrenos municipais	02 070115	E	100				01/2024	12/2024	100,00	0,00	100,00	0,00	0,00	0,00	0,00	0,00
											Totais do Programa 001:		300,00	0,00	300,00	0,00	0,00	0,00	0,00	0,00
31	002			Agricultura																
31	002	2015/38		Construção/adaptação de edifício para unidade de transf. de produtos autoctones	02 07010307	E	100				01/2015	12/2024	1 000,00	0,00	1 000,00	0,00	0,00	0,00	0,00	0,00
31	002	2024/45		Arouca Agrícola																
31	002	2024/45	3	Aquisição de equipamento básico	02 07011002	O	100				01/2024	12/2024	500,00	0,00	500,00	0,00	0,00	0,00	0,00	0,00
											Totais do Programa 002:		1 500,00	0,00	1 500,00	0,00	0,00	0,00	0,00	0,00
											Totais do Objetivo 31:		1 800,00	0,00	1 800,00	0,00	0,00	0,00	0,00	0,00

Execução Anual do Plano Plurianual de Investimentos

Município de Arouca

(designação da autarquia local)

Ano: 2024

(unidade: €)

Obj.	Prog	Projeto Ano / Nº	Projeto Ação	Designação	Código Classificação Orçamental	Forma de Realiz.	Fonte Financiamento (%) RP	RG	UE	EM	Datas (Mês/Ano) Inicio	Fim	Montante Previsto Ano	Anos seguintes	Total	Montante executado Anos Anteriores	Ano	Total	Nivel Execucao Anual (%)	Nivel Execução Global (%)
32				Indústria e energia																
32	001			Fomento industrial																
32	001	2020/63		Requalificação/expansão do Parque de Negócios de Escariz	02 07010413	E	100				01/2020	12/2024	100,00	0,00	100,00	0,00	0,00	0,00	0,00	0,00
32	001	2020/64		Requalificação/expansão do Parque Empresarial da Farrapa/Rossio	02 07010413	E	100				01/2020	12/2024	100,00	0,00	100,00	0,00	0,00	0,00	0,00	0,00
32	001	2020/65		Requalificação/expansão da Z.I. da Mata - Mansores	02 07010413	E	100				01/2020	12/2024	100,00	0,00	100,00	495 923,91	0,00	495 923,91	0,00	99,98
32	001	2020/66		Requalificação/expansão da Z.I. de S. Domingos/Mata/Arouca	02 07010413	E	15		85		01/2020	12/2024	138 500,00	0,00	138 500,00	1 331 000,10	31 435,16	1 362 435,26	22,70	92,71
32	001	2020/67		Requalificação/expansão da Z.I. de Alvarenga	02 07010413	E	100				01/2020	12/2024	100,00	0,00	100,00	0,00	0,00	0,00	0,00	0,00
32	001	2020/68		Requalificação/expansão da Z.I. das Lameiradas	02 07010413	E	100				01/2020	12/2024	395 400,00	0,00	395 400,00	509 878,77	346 241,12	856 119,89	87,57	94,57
32	001	2023/38		Centro de inovação e incubação industrial - CI3																
32	001	2023/38	1	Projeto/Construção	02 07010307	E	100				01/2023	12/2024	100,00	0,00	100,00	0,00	0,00	0,00	0,00	0,00
32	001	2024/46		Aquisição de terreno para zonas industriais	02 070101	O	100				01/2024	12/2024	10 000,00	0,00	10 000,00	787 888,31	0,00	787 888,31	0,00	98,75
32	001	2024/47		Centro de Artes Criativas de Arouca																
32	001	2024/47	1	Projeto/construção/ampliação	02 07010307	E	100				01/2024	12/2024	100,00	0,00	100,00	0,00	0,00	0,00	0,00	0,00
											Totais do Programa 001:		544 500,00	0,00	544 500,00	3 124 691,09	377 676,28	3 502 367,37	69,36	95,45
32	002			Energia elétrica																
32	002	2014/9		Eficiência energética da iluminação pública	02 07010404	O	100				01/2014	12/2024	100,00	0,00	100,00	341 357,63	0,00	341 357,63	0,00	99,97
32	002	2024/48		Comunidades de energia renováveis	02 07010413	E	15		85		01/2024	12/2025	100,00	100 000,00	100 100,00	0,00	0,00	0,00	0,00	0,00
32	002	2024/49		Mini Central Fotovoltaica (autoconsumo)	02 07010413	E	15		85		01/2024	12/2025	100,00	50 000,00	50 100,00	0,00	0,00	0,00	0,00	0,00
											Totais do Programa 002:		300,00	150 000,00	150 300,00	341 357,63	0,00	341 357,63	0,00	69,43
											Totais do Objetivo 32:		544 800,00	150 000,00	694 800,00	3 466 048,72	377 676,28	3 843 725,00	69,32	92,38

Execução Anual do Plano Plurianual de Investimentos

Município de Arouca

(designação da autarquia local)

Ano: 2024

(unidade: €)

Obj.	Prog	Projeto Ano / Nº	Projeto Ação	Designação	Código Classificação Orçamental	Forma de Realiz.	Fonte Financiamento (%) RP	RG	UE	EM	Datas (Mês/Ano) Inicio	Fim	Montante Previsto Ano	Anos seguintes	Total	Montante executado Anos Anteriores	Ano	Total	Nivel Execucao Anual (%)	Nivel Execução Global (%)
33				Transportes e comunicações																
33	331			Transportes rodoviários																
33	331	2012/64		Proj./Construção da Via de Ligação Ponte da Ribeira/Rossio	02 07010408	E	100				01/2012	12/2024	100,00	0,00	100,00	0,00	0,00	0,00	0,00	0,00
33	331	2012/65		Proj./Construção da Via de Ligação Rossio/Nó de Escariz (Variante)	02 07010408	E	100				01/2012	12/2026	150 100,00	1 000 000,00	1 150 100,00	75,00	0,00	75,00	0,00	0,01
33	331	2015/60		Pavimentação da estrada do contorno nascente à Z. I. da Mata (Mansores)	02 07010408	E	100				01/2015	12/2024	100,00	0,00	100,00	0,00	0,00	0,00	0,00	0,00
33	331	2016/49		Abertura/Pavimentação da ligação da Ribeira a Trancoso(Alvarenga)	02 07010408	E	100				01/2016	12/2024	100,00	0,00	100,00	0,00	0,00	0,00	0,00	0,00
33	331	2022/64		Proj./req. e arranjo urbanístico de Sto. António ao Bonjardim	02 07010401	E	100				01/2022	12/2024	100,00	0,00	100,00	0,00	0,00	0,00	0,00	0,00
33	331	2022/68		Requalificação da Rua de Vila Nova	02 07010408	E	100				06/2022	12/2024	40 500,00	0,00	40 500,00	298 721,38	36 387,94	335 109,32	89,85	98,79
33	331	2024/50		Aquisição/Grande reparação de equipamento básico	02 07011002	O	100				01/2024	12/2024	50 000,00	0,00	50 000,00	405 167,67	41 245,95	446 413,62	82,49	98,08
33	331	2024/51		Aquisição de terrenos	02 070101	O	100				01/2024	12/2024	50 000,00	0,00	50 000,00	52 773,80	0,00	52 773,80	0,00	51,35
33	331	2024/52		Colocação de barreiras de proteção em vias de comunicação	02 07010408	E	100				01/2024	12/2024	59 000,00	0,00	59 000,00	472 566,66	51 217,08	523 783,74	86,81	98,54
33	331	2024/53		Ret/Pav/arranjo arruam, parques, praças e passeios	02 07010401	E	100				01/2024	12/2024	183 100,00	0,00	183 100,00	612 633,40	151 903,56	764 536,96	82,96	96,08
33	331	2024/54		Construção de abrigos para passageiros	02 07010413	E	100				01/2024	12/2024	5 000,00	0,00	5 000,00	13 274,33	0,00	13 274,33	0,00	72,64
33	331	2024/55		Grandes repar/benef.estradas,entroncamentos,pontes e caminhos	02 07010408	E	100				01/2024	12/2024	1 694 800,00	0,00	1 694 800,00	5 995 792,21	1 354 425,36	7 350 217,57	79,92	95,57
33	331	2024/56		Proj/construção de arruamentos previstos nos plano territoriais	02 07010401	E	100				01/2024	12/2024	35 000,00	0,00	35 000,00	0,00	0,00	0,00	0,00	0,00
											Totais do Programa 331:		2 267 900,00	1 000 000,00	3 267 900,00	7 851 004,45	1 635 179,89	9 486 184,34	72,10	85,32
											Totais do Objetivo 33:		2 267 900,00	1 000 000,00	3 267 900,00	7 851 004,45	1 635 179,89	9 486 184,34	72,10	85,32

Execução Anual do Plano Plurianual de Investimentos

Município de Arouca

(designação da autarquia local)

Ano: 2024

(unidade: €)

Obj.	Prog	Projeto Ano / Nº	Projeto Ação	Designação	Código Classificação Orçamental	Forma de Realiz.	Fonte Financiamento (%) RP	RG	UE	EM	Datas (Mês/Ano) Inicio	Fim	Montante Previsto Ano	Anos seguintes	Total	Montante executado Anos Anteriores	Ano	Total	Nivel Execucao Anual (%)	Nivel Execução Global (%)
34				Comércio e turismo																
34	341			Mercados e feiras																
34	341	2023/59		Bairros Digitais																
34	341	2023/59	3	Aquisição de equipamento informático	02 070107	O			100		01/2023	12/2024	370 700,00	0,00	370 700,00	0,00	0,00	0,00	0,00	0,00
34	341	2023/59	4	Aquisição de software	02 070108	O			100		01/2023	12/2024	100,00	0,00	100,00	0,00	0,00	0,00	0,00	0,00
34	341	2023/59	5	Equipamento urbano	02 070115	O			100		01/2024	12/2024	332 600,00	0,00	332 600,00	0,00	0,00	0,00	0,00	0,00
											Totais do Programa 341:		703 400,00	0,00	703 400,00	0,00	0,00	0,00	0,00	0,00
34	342			Turismo																
34	342	2008/73		Geoparque																
34	342	2008/73	4	Aquisição/Reconstr.imóveis da Carreira dos Moinhos	02 07010413	E	15		85		01/2008	12/2024	100,00	0,00	100,00	31 588,64	0,00	31 588,64	0,00	99,68
34	342	2008/73	5	Aquisição/Reconstrução de Casas Florestais	02 07010307	E	100				01/2008	12/2024	100,00	0,00	100,00	0,00	0,00	0,00	0,00	0,00
34	342	2008/73	7	Aquisição/Valorização Turístico/Ambiental de Complexos Mineiros	02 07010307	O	100				01/2008	12/2024	100,00	0,00	100,00	142 973,30	0,00	142 973,30	0,00	99,93
34	342	2008/73	8	Aquisição de equipamentos modulares para apoio ao desporto aventura	02 07011002	O	100				01/2008	12/2024	20 000,00	0,00	20 000,00	0,00	0,00	0,00	0,00	0,00
34	342	2010/5		Desenvolvimento Turístico Ativo em Arouca																
34	342	2010/5	1	Construção de infraestruturas	02 07010413	E	100				06/2010	12/2024	151 500,00	0,00	151 500,00	5 712 038,25	98 624,00	5 810 662,25	65,10	99,10
34	342	2010/5	7	Construção de equipamentos de apoio	02 07010307	E	100				01/2018	12/2024	50 100,00	0,00	50 100,00	0,00	0,00	0,00	0,00	0,00
34	342	2012/89		Adapt.edifícios escolares destino turismo	02 07010307	E	35		65		01/2012	12/2024	1 700,00	0,00	1 700,00	174 568,71	0,00	174 568,71	0,00	99,04
34	342	2016/52		Reabilitação e expansão do parque de campismo do Merujal	02 07010413	E	100				01/2016	12/2024	160 000,00	200 000,00	360 000,00	278 426,70	0,00	278 426,70	0,00	43,61
34	342	2024/57		Aquisição de terrenos	02 070101	O	100				01/2024	12/2024	100,00	0,00	100,00	94 946,47	0,00	94 946,47	0,00	99,89
											Totais do Programa 342:		383 700,00	200 000,00	583 700,00	6 434 542,07	98 624,00	6 533 166,07	25,70	93,09
											Totais do Objetivo 34:		1 087 100,00	200 000,00	1 287 100,00	6 434 542,07	98 624,00	6 533 166,07	9,07	84,61
											Total Geral:		12 230 800,00	29 699 400,00	41 930 200,00	39 115 897,48	5 019 968,84	44 135 866,32	41,04	54,46

ORGÃO EXECUTIVO

Em .... de ..... de .....

.....

ORGÃO DELIBERATIVO

Em .... de ..... de .....

.....

Anexo V

ALTERAÇÕES ORÇAMENTAIS DA RECEITA

Anexo às demonstrações orçamentais 1 - Alterações Orçamentais da Receita

Município de Arouca

(designação da autarquia local)

Ano: 2024

Euros

Rubricas	Tipo	Receita					Observações
		Previsões iniciais	Alterações orçamentais			Previsões corrigidas	
			Inscrições/reforços	Diminuições/anulações	Créd. Especiais		
[1]	[2]	[3]	[4]	[5]	[6]	[7]=[3]+[4]-[5]+[6]	[8]
01 - Impostos directos	P	3 455 500,00				3 455 500,00	
0102 - Outros	P	3 455 500,00				3 455 500,00	
010202 - Imposto municipal sobre imóveis	P	1 630 300,00				1 630 300,00	
010203 - Imposto único de circulação	P	597 300,00				597 300,00	
010204 - Imposto municipal sobre transm. onerosas imóveis	P	754 900,00				754 900,00	
010205 - Derrama	P	471 300,00				471 300,00	
010207 - Impostos abolidos	P	1 700,00				1 700,00	
01020799 - Outros impostos abolidos	P	1 700,00				1 700,00	
02 - Impostos indirectos	P	1 200,00				1 200,00	
0202 - Outros	P	1 200,00				1 200,00	
020206 - Impostos indirectos específicos das autarq.locais	P	1 200,00				1 200,00	
04 - Taxas, multas e outras penalidades	P	209 500,00				209 500,00	
0401 - Taxas	P	193 900,00				193 900,00	
040123 - Taxas específicas das autarquias locais	P	193 900,00				193 900,00	
04012301 - Mercados e feiras	P	33 000,00				33 000,00	
04012302 - Loteamentos e obras	P	155 600,00				155 600,00	
04012303 - Ocupação da via pública	P	1 700,00				1 700,00	
04012305 - Caça, uso e porte de arma	P	100,00				100,00	
04012306 - Saneamento	P	200,00				200,00	
04012399 - Outras	P	3 300,00				3 300,00	
0401239999 - Outras	P	3 300,00				3 300,00	
0402 - Multas e outras penalidades	P	15 600,00				15 600,00	
040201 - Juros de mora	P	3 700,00				3 700,00	
040202 - Juros compensatórios	P	6 200,00				6 200,00	
040204 - Coimas e penalidades por contra-ordenações	P	5 300,00				5 300,00	
040299 - Multas e penalidades diversas	P	400,00				400,00	
04029901 - Taxas de relaxe	P	100,00				100,00	
04029902 - Custas de processo e outras	P	300,00				300,00	
05 - Rendimentos da propriedade	P	995 100,00				995 100,00	

Anexo às demonstrações orçamentais 1 - Alterações Orçamentais da Receita

Município de Arouca

(designação da autarquia local)

Ano: 2024

Euros

Rubricas	Tipo	Receita					Observações
		Previsões iniciais	Alterações orçamentais			Previsões corrigidas	
			Inscrições/reforços	Diminuições/anulações	Créd. Especiais		
[1]	[2]	[3]	[4]	[5]	[6]	[7]=[3]+[4]-[5]+[6]	[8]
0502 - Juros-Sociedades financeiras	P	141 100,00				141 100,00	
050201 - Bancos e outras instituições financeiras	P	141 100,00				141 100,00	
0507 - Dividend.partic.lucros socied.quase-soc.nãofinanc.	P	8 500,00				8 500,00	
050703 - Empresas privadas	P	2 600,00				2 600,00	
050799 - Outras	P	5 900,00				5 900,00	
0510 - Rendas	P	845 500,00				845 500,00	
051001 - Terrenos	P	2 400,00				2 400,00	
051099 - Outros	P	843 100,00				843 100,00	
05109901 - Rede eléctrica à E.N.	P	833 800,00				833 800,00	
05109902 - Diversos	P	9 300,00				9 300,00	
06 - Transferências correntes	M	15 104 400,00	991 300,00			16 095 700,00	
0603 - Administração central	M	15 104 400,00	991 300,00			16 095 700,00	
060301 - Estado	M	13 830 000,00	991 300,00			14 821 300,00	
06030101 - Fundo de Equilibrio Financeiro	P	8 492 900,00				8 492 900,00	
06030102 - Fundo Social Municipal	P	654 800,00				654 800,00	
06030103 - Participação fixa no IRS	P	728 300,00				728 300,00	
06030106 - Transferencias de competências - Lei 50/2018	P	3 676 400,00				3 676 400,00	
06030107 - Participação IVA - Art. 26.º -A da Lei n.º 73/2013	P	191 300,00				191 300,00	
06030108 - Art.º 35.º n.º 3 da Lei 73/2013	M	0,00	991 300,00			991 300,00	
06030199 - Outras	P	86 300,00				86 300,00	
060306 - Estado-Particip.comunit.projectos co-financiados	P	1 274 400,00				1 274 400,00	
06030601 - FSE	P	156 500,00				156 500,00	
06030603 - FEDER	P	6 800,00				6 800,00	
06030605 - FSUE	P	100,00				100,00	
06030606 - PRR	P	1 111 000,00				1 111 000,00	
07 - Venda de bens e serviços correntes	P	2 679 200,00				2 679 200,00	
0701 - Venda de bens	P	51 700,00				51 700,00	
070103 - Publicações e impressos	P	100,00				100,00	
070105 - Bens inutilizados	P	100,00				100,00	

Anexo às demonstrações orçamentais 1 - Alterações Orçamentais da Receita

Município de Arouca

(designação da autarquia local)

Ano: 2024

Euros

Rubricas	Tipo	Receita					Observações
		Previsões iniciais	Alterações orçamentais			Previsões corrigidas	
			Inscrições/reforços	Diminuições/anulações	Créd. Especiais		
[1]	[2]	[3]	[4]	[5]	[6]	[7]=[3]+[4]-[5]+[6]	[8]
070106 - Produtos agrícolas e pecuários	P	40 400,00				40 400,00	
070108 - Mercadorias	P	8 900,00				8 900,00	
07010803 - Outras	P	8 900,00				8 900,00	
070111 - Produtos acabados e intermédios	P	2 100,00				2 100,00	
07011101 - Água	P	2 000,00				2 000,00	
07011102 - Outras	P	100,00				100,00	
070199 - Outros	P	100,00				100,00	
0702 - Serviços	P	2 597 300,00				2 597 300,00	
070201 - Aluguer de espaços e equipamentos	P	100,00				100,00	
070203 - Vistorias e ensaios	P	900,00				900,00	
070207 - Alimentação e alojamento	P	223 000,00				223 000,00	
07020701 - Cantinas escolares	P	222 900,00				222 900,00	
07020702 - Outras	P	100,00				100,00	
070208 - Serv.sociais,recreativos,culturais e de desporto	P	1 633 100,00				1 633 100,00	
07020801 - Serviços sociais	P	100,00				100,00	
07020802 - Serviços recreativos	P	1 345 000,00				1 345 000,00	
07020803 - Serviços culturais	P	16 700,00				16 700,00	
07020804 - Serviços desportivos	P	271 300,00				271 300,00	
0702080401 - Complexos Desportivos	P	265 200,00				265 200,00	
0702080402 - Outros	P	6 100,00				6 100,00	
070209 - Serviços específicos das autarquias	P	740 200,00				740 200,00	
07020901 - Saneamento	P	100,00				100,00	
0702090103 - Outros serviços	P	100,00				100,00	
07020902 - Resíduos sólidos	P	318 800,00				318 800,00	
07020903 - Transportes colectivos de pessoas e mercadorias	P	100,00				100,00	
07020904 - Trabalhos por conta de particulares	P	376 400,00				376 400,00	
07020905 - Cemitérios	P	100,00				100,00	
07020906 - Mercados e feiras	P	1 000,00				1 000,00	
07020907 - Parques de estacionamento	P	33 100,00				33 100,00	

Anexo às demonstrações orçamentais 1 - Alterações Orçamentais da Receita

Município de Arouca

(designação da autarquia local)

Ano: 2024

Euros

Rubricas	Tipo	Receita					Observações
		Previsões iniciais	Alterações orçamentais			Previsões corrigidas	
			Inscrições/reforços	Diminuições/anulações	Créd. Especiais		
[1]	[2]	[3]	[4]	[5]	[6]	[7]=[3]+[4]-[5]+[6]	[8]
07020999 - Outros	P	10 600,00				10 600,00	
0702099903 - Tarifa de disponibilidade do sistema de abast.água	P	700,00				700,00	
0702099999 - Diversos	P	9 900,00				9 900,00	
0703 - Rendas	P	30 200,00				30 200,00	
070301 - Habitações	P	9 700,00				9 700,00	
07030101 - Habitação social	P	9 600,00				9 600,00	
07030102 - Outras	P	100,00				100,00	
070302 - Edifícios	P	19 500,00				19 500,00	
070399 - Outras	P	1 000,00				1 000,00	
07039902 - Diversos	P	1 000,00				1 000,00	
08 - Outras receitas correntes	P	541 900,00				541 900,00	
0801 - Outras	P	541 900,00				541 900,00	
080199 - Outras	P	541 900,00				541 900,00	
08019902 - Indem.estrag.prov.outrém viat.outr.equip.aut.local	P	3 400,00				3 400,00	
08019903 - IVA reembolsado	P	100,00				100,00	
08019999 - Diversas	P	538 400,00				538 400,00	
0801999902 - Rendas sobre Centrais Eólicas	P	231 700,00				231 700,00	
0801999903 - Outras	P	306 700,00				306 700,00	
09 - Venda de bens de investimento	P	178 000,00				178 000,00	
0901 - Terrenos	P	176 800,00				176 800,00	
090101 - Sociedades e quase-sociedades não financeiras	P	91 400,00				91 400,00	
090109 - Instituições sem fins lucrativos	P	100,00				100,00	
090110 - Famílias	P	85 300,00				85 300,00	
0902 - Habitações	P	100,00				100,00	
090210 - Famílias	P	100,00				100,00	
0903 - Edifícios	P	300,00				300,00	
090301 - Sociedades e quase-sociedades não financeiras	P	100,00				100,00	
090309 - Instituições sem fins lucrativos	P	100,00				100,00	
090310 - Famílias	P	100,00				100,00	

Anexo às demonstrações orçamentais 1 - Alterações Orçamentais da Receita

Município de Arouca

(designação da autarquia local)

Ano: 2024

Euros

Rubricas	Tipo	Receita					Observações
		Previsões iniciais	Alterações orçamentais			Previsões corrigidas	
			Inscrições/reforços	Diminuições/anulações	Créd. Especiais		
[1]	[2]	[3]	[4]	[5]	[6]	[7]=[3]+[4]-[5]+[6]	[8]
0904 - Outros bens de investimento	P	800,00				800,00	
090401 - Sociedades e quase-sociedades não financeiras	P	800,00				800,00	
09040101 - Equipamento de transporte	P	600,00				600,00	
09040102 - Maquinaria e equipamento	P	100,00				100,00	
09040103 - Outros	P	100,00				100,00	
10 - Transferências de capital	M	8 210 000,00		991 300,00		7 218 700,00	
1003 - Administração central	M	8 210 000,00		991 300,00		7 218 700,00	
100301 - Estado	M	3 461 400,00		991 300,00		2 470 100,00	
10030101 - Fundo de Equilibrio Financeiro	P	943 600,00				943 600,00	
10030104 - Cooperação Técnica e Financeira	P	535 100,00				535 100,00	
1003010401 - Contratos Programa / Protocolos	P	535 100,00				535 100,00	
10030106 - Art.º 35º n.º 3 da Lei 73/2013	M	1 982 600,00		991 300,00		991 300,00	
10030199 - Outras	P	100,00				100,00	
100307 - Estado-Particip.comunitária project.co-financiados	P	4 748 600,00				4 748 600,00	
10030701 - FEDER	P	2 020 600,00				2 020 600,00	
10030702 - FEOGA	P	100,00				100,00	
10030705 - PRR	P	2 727 900,00				2 727 900,00	
16 - Saldo da gerência anterior	M	0,00	8 778 819,85			8 778 819,85	
1601 - Saldo orçamental	M	0,00	8 778 819,85			8 778 819,85	
160101 - Na posse do serviço	M	0,00	8 778 819,85			8 778 819,85	
	Total:	31 374 800,00	9 770 119,85	991 300,00		40 153 619,85	

O Contabilista Público, _____

Em ____ de ____ de _____

O Orgão de Gestão, _____

Em ____ de ____ de _____

Anexo VI

ALTERAÇÕES ORÇAMENTAIS DA DESPESA

Anexo às demonstrações orçamentais 2 - Alterações Orçamentais da Despesa

Município de Arouca

(designação da autarquia local)

Ano: 2024

Euros

Rubricas	Tipo	Despesa					Observações
		Dotações iniciais	Alterações orçamentais			Dotações corrigidas	
			Inscrições/reforços	Diminuições/anulações	Créditos especiais		
[1]	[2]	[3]	[4]	[5]	[6]	[7]=[3]+[4]-[5]+[6]	[8]
01 - Despesas com o pessoal	M	8 501 100,00	265 400,00	354 900,00		8 411 600,00	
0101 - Remunerações certas e permanentes	M	6 549 500,00	211 200,00	354 900,00		6 405 800,00	
010101 - Titulares órgãos soberania e memb. órgãos autárq.	P	134 700,00				134 700,00	
010104 - Pessoal quadros-Regime contrato individ. trabalho	M	4 788 500,00	58 300,00	354 900,00		4 491 900,00	
01010401 - Pessoal em funções	M	4 190 400,00	25 000,00			4 215 400,00	
01010402 - Alterações obrigatórias posicionamento remunerat.	M	86 000,00		69 600,00		16 400,00	
01010403 - Alterações facultativas posicionamento remunerat.	M	102 500,00		80 000,00		22 500,00	
01010404 - Recrutamento pessoal novos postos trabalho	M	409 600,00	33 300,00	205 300,00		237 600,00	
010106 - Pessoal contratado a termo	M	20 500,00	76 100,00			96 600,00	
01010601 - Pessoal em funções	M	20 400,00	38 800,00			59 200,00	
01010604 - Recrutamento pessoal novos postos trabalho	M	100,00	37 300,00			37 400,00	
010107 - Pessoal em regime de tarefa ou avença	P	100,00				100,00	
010108 - Pessoal aguardando aposentação	P	31 500,00				31 500,00	
010109 - Pessoal em qualquer outra situação	M	86 600,00	40 400,00			127 000,00	
010111 - Representação	P	55 700,00				55 700,00	
010112 - Suplementos e prémios	P	100,00				100,00	
010113 - Subsidio de refeição	P	575 000,00				575 000,00	
010114 - Subsídio de férias e de Natal	M	786 800,00	2 000,00			788 800,00	
010115 - Remunerações por doença e maternidade/paternidade	M	70 000,00	34 400,00			104 400,00	
0102 - Abonos variáveis ou eventuais	M	276 400,00	6 000,00			282 400,00	
010202 - Horas extraordinárias	P	37 700,00				37 700,00	
010204 - Ajudas de custo	P	78 300,00				78 300,00	
010205 - Abono para falhas	P	3 500,00				3 500,00	
010210 - Subsídio de trabalho nocturno	P	100,00				100,00	
010211 - Subsídio de turno	M	24 500,00	6 000,00			30 500,00	
010212 - Indemnizações por cessação de funções	P	28 800,00				28 800,00	
010213 - Outros suplementos e prémios	P	33 100,00				33 100,00	
01021301 - Prémios de desempenho	P	100,00				100,00	

Anexo às demonstrações orçamentais 2 - Alterações Orçamentais da Despesa

Município de Arouca

(designação da autarquia local)

Ano: 2024

Euros

Rubricas	Tipo	Despesa					Observações
		Dotações iniciais	Alterações orçamentais			Dotações corrigidas	
			Inscrições/reforços	Diminuições/anulações	Créditos especiais		
[1]	[2]	[3]	[4]	[5]	[6]	[7]=[3]+[4]-[5]+[6]	[8]
01021302 - Outros	P	33 000,00				33 000,00	
010214 - Outros abonos em numerário ou espécie	P	70 400,00				70 400,00	
0103 - Segurança social	M	1 675 200,00	48 200,00			1 723 400,00	
010301 - Encargos com a saúde	P	120 000,00				120 000,00	
010302 - Outros encargos com a saúde	P	45 000,00				45 000,00	
010303 - Subsídio familiar a criança e jovens	M	10 000,00	8 400,00			18 400,00	
010304 - Outras prestações familiares	P	5 000,00				5 000,00	
010305 - Contribuições para a segurança social	M	1 370 000,00	20 000,00			1 390 000,00	
01030501 - Assistência doença funcionários públicos (ADSE)	P	1 100,00				1 100,00	
01030502 - Seg.soc.pes.regime contrato trab.funç.públ.(RCTFP)	M	1 288 800,00	6 000,00			1 294 800,00	
0103050201 - Caixa Geral de Aposentações	M	551 200,00	400,00			551 600,00	
0103050202 - Segurança Social - Regime Geral	M	737 600,00	5 600,00			743 200,00	
01030503 - Outros	M	80 100,00	14 000,00			94 100,00	
010306 - Acidentes em serviço e doenças profissionais	P	20 000,00				20 000,00	
010308 - Outras pensões	P	10 000,00				10 000,00	
010309 - Seguros	M	90 100,00	19 800,00			109 900,00	
01030901 - Seguros acidentes trabalho doenças profissionais	M	90 000,00	19 800,00			109 800,00	
01030902 - Seguros de saúde	P	100,00				100,00	
010310 - Outras despesas de segurança social	P	5 100,00				5 100,00	
01031001 - Eventualidade, Maternidade, Paternidade e adopção	P	5 000,00				5 000,00	
01031002 - Outras despesas de segurança social	P	100,00				100,00	
02 - Aquisição de bens e serviços	M	11 576 900,00	3 205 400,00	1 075 000,00		13 707 300,00	
0201 - Aquisição de bens	M	2 444 200,00	325 100,00	123 400,00		2 645 900,00	
020101 - Matérias-primas e subsidiárias	M	400,00	500,00			900,00	
020102 - Combustíveis e lubrificantes	M	394 500,00	7 900,00			402 400,00	
02010201 - Gasolina	M	28 000,00	7 900,00			35 900,00	
02010202 - Gasóleo	P	246 800,00				246 800,00	
02010299 - Outros	P	119 700,00				119 700,00	

Anexo às demonstrações orçamentais 2 - Alterações Orçamentais da Despesa

Município de Arouca

(designação da autarquia local)

Ano: 2024

Euros

Rubricas	Tipo	Despesa					Observações
		Dotações iniciais	Alterações orçamentais			Dotações corrigidas	
			Inscrições/reforços	Diminuições/anulações	Créditos especiais		
[1]	[2]	[3]	[4]	[5]	[6]	[7]=[3]+[4]-[5]+[6]	[8]
020103 - Munições, explosivos e artifícios	P	100,00				100,00	
020104 - Limpeza e higiene	P	63 300,00				63 300,00	
020105 - Alimentação-Refeições confecionadas	P	805 400,00				805 400,00	
02010501 - Alimentação-Refeições confecionadas - GOP	P	800 000,00				800 000,00	
02010502 - Alimentação-Refeições confecionadas - Orçamento	P	5 400,00				5 400,00	
020106 - Alimentação-Géneros para confecionar	P	1 000,00				1 000,00	
020107 - Vestuário e artigos pessoais	P	41 000,00				41 000,00	
020108 - Material de escritório	P	39 400,00				39 400,00	
020109 - Produtos químicos e farmacêuticos	P	3 200,00				3 200,00	
020111 - Material de consumo clínico	M	600,00	800,00			1 400,00	
020112 - Material de transporte-Peças	P	36 600,00				36 600,00	
020113 - Material de consumo hoteleiro	P	1 000,00				1 000,00	
020114 - Outro material-Peças	P	21 300,00				21 300,00	
020115 - Prémios, condecorações e ofertas	M	119 300,00	40 000,00	40 900,00		118 400,00	
02011501 - Prémios, condecorações e ofertas - GOP	M	40 200,00	40 000,00	40 900,00		39 300,00	
02011502 - Prémios, condecorações e ofertas - Orçamento	P	79 100,00				79 100,00	
020116 - Mercadorias para venda	P	16 900,00				16 900,00	
02011603 - Outras	P	16 900,00				16 900,00	
020117 - Ferramentas e utensílios	P	6 900,00				6 900,00	
020118 - Livros e documentação técnica	P	1 300,00				1 300,00	
020119 - Artigos honoríficos e de decoração	P	500,00				500,00	
020120 - Material de educação, cultura e recreio	M	31 500,00	11 000,00	2 000,00		40 500,00	
02012001 - Material de educação, cultura e recreio - GOP	M	4 800,00	11 000,00	2 000,00		13 800,00	
02012002 - Material de educação,cultura e recreio - Orçamento	P	26 700,00				26 700,00	
020121 - Outros bens	M	860 000,00	264 900,00	80 500,00		1 044 400,00	
02012101 - Outros bens - GOP	M	240 000,00	264 900,00	80 500,00		424 400,00	
02012102 - Outros bens - Orçamento	P	620 000,00				620 000,00	
0202 - Aquisição de serviços	M	9 132 700,00	2 880 300,00	951 600,00		11 061 400,00	

Anexo às demonstrações orçamentais 2 - Alterações Orçamentais da Despesa

Município de Arouca

(designação da autarquia local)

Ano: 2024

Euros

Rubricas	Tipo	Despesa					Observações
		Dotações iniciais	Alterações orçamentais			Dotações corrigidas	
			Inscrições/reforços	Diminuições/anulações	Créditos especiais		
[1]	[2]	[3]	[4]	[5]	[6]	[7]=[3]+[4]-[5]+[6]	[8]
020201 - Encargos das instalações	M	942 500,00	516 600,00			1 459 100,00	
02020101 - Encargos de instalações - GOP	P	100,00				100,00	
02020102 - Encargos de instalações - Orçamento	M	942 400,00	516 600,00			1 459 000,00	
020202 - Limpeza e higiene	P	542 300,00				542 300,00	
020203 - Conservação de bens	M	609 200,00	96 500,00			705 700,00	
02020301 - Conservação de bens - GOP	P	1 100,00				1 100,00	
02020302 - Conservação de bens - orçamento	M	608 100,00	96 500,00			704 600,00	
020204 - Locação de edifícios	M	22 300,00	3 900,00			26 200,00	
020206 - Locação de material de transporte	P	500,00				500,00	
02020601 - Locação de material de transporte - GOP	P	100,00				100,00	
02020602 - Locação de material de transporte - Orçamento	P	400,00				400,00	
020208 - Locação de outros bens	M	97 800,00		18 700,00		79 100,00	
02020801 - Locação de outros bens - GOP	M	50 000,00		18 700,00		31 300,00	
02020802 - Locação de outros bens - Orçamento	P	47 800,00				47 800,00	
020209 - Comunicações	P	103 000,00				103 000,00	
02020901 - Comunicações - GOP	P	2 800,00				2 800,00	
02020902 - Comunicações - Orçamento	P	100 200,00				100 200,00	
020210 - Transportes	M	932 600,00	312 500,00	520 600,00		724 500,00	
02021001 - Transportes - GOP	M	800 000,00	312 500,00	520 600,00		591 900,00	
02021002 - Transportes - Orçamento	P	132 600,00				132 600,00	
020211 - Representação dos serviços	P	22 300,00				22 300,00	
020212 - Seguros	M	87 000,00	13 200,00			100 200,00	
02021201 - Estágios profissionais	P	800,00				800,00	
02021202 - Outros	M	86 200,00	13 200,00			99 400,00	
020213 - Deslocações e estadas	P	13 100,00				13 100,00	
020214 - Estudos, parec., proj. e consultadoria	M	357 900,00	61 000,00	49 700,00		369 200,00	
02021401 - Estudos, parec., proj. e consultadoria - GOP	M	85 100,00	35 000,00	49 700,00		70 400,00	
02021402 - Estudos, parec., proj. e consultadoria - Orçamento	M	272 800,00	26 000,00			298 800,00	

Anexo às demonstrações orçamentais 2 - Alterações Orçamentais da Despesa

Município de Arouca

(designação da autarquia local)

Ano: 2024

Euros

Rubricas	Tipo	Despesa					Observações
		Dotações iniciais	Alterações orçamentais			Dotações corrigidas	
			Inscrições/reforços	Diminuições/anulações	Créditos especiais		
[1]	[2]	[3]	[4]	[5]	[6]	[7]=[3]+[4]-[5]+[6]	[8]
020215 - Formação	M	33 300,00	8 200,00	6 000,00		35 500,00	
02021501 - Formação - GOP	M	10 000,00		6 000,00		4 000,00	
02021502 - Formação - Orçamento	M	23 300,00	8 200,00			31 500,00	
020216 - Seminários, exposições e similares	P	9 000,00				9 000,00	
020217 - Publicidade	M	71 500,00	4 200,00			75 700,00	
02021701 - Publicidade - GOP	P	11 700,00				11 700,00	
02021702 - Publicidade - Orçamento	M	59 800,00	4 200,00			64 000,00	
020218 - Vigilância e segurança	M	238 600,00	24 000,00			262 600,00	
020219 - Assistência técnica	P	138 200,00				138 200,00	
020220 - Outros trabalhos especializados	M	204 700,00	20 000,00	27 900,00		196 800,00	
02022001 - Outros trabalhos especializados - GOP	M	79 800,00	20 000,00	27 900,00		71 900,00	
02022002 - Outros trabalhos especializados - Orçamento	P	124 900,00				124 900,00	
020224 - Encargos de cobrança de receitas	M	92 400,00	20 000,00			112 400,00	
020225 - Outros serviços	M	4 614 500,00	1 800 200,00	328 700,00		6 086 000,00	
02022501 - Outros serviços - GOP	M	3 533 600,00	1 800 200,00	328 700,00		5 005 100,00	
02022502 - Outros serviços - Orçamento	P	1 080 900,00				1 080 900,00	
03 - Juros e outros encargos	P	33 100,00				33 100,00	
0301 - Juros da dívida pública	P	19 600,00				19 600,00	
030103 - Socied.financ.-Bancos e outras instit. financeiras	P	19 600,00				19 600,00	
03010302 - Empréstimos de médio e longo prazos	P	19 600,00				19 600,00	
0301030211 - Habitação Social em S.Pedro/Arouca	P	300,00				300,00	
0301030212 - Habitação Social em Alvarenga	P	200,00				200,00	
0301030234 - Centro Escolar de Escariz	P	3 000,00				3 000,00	
0301030235 - Pólo Escolar de Fermêdo	P	5 000,00				5 000,00	
0301030236 - Pólo Escolar do Burgo	P	6 000,00				6 000,00	
0301030237 - Centro Escolar de Chave	P	4 500,00				4 500,00	
0301030238 - Requalif.espaços envolv. Mosteiro (QREN-EQ 2011	P	600,00				600,00	
0302 - Outros encargos correntes da dívida pública	P	300,00				300,00	

Anexo às demonstrações orçamentais 2 - Alterações Orçamentais da Despesa

Município de Arouca

(designação da autarquia local)

Ano: 2024

Euros

Rubricas	Tipo	Despesa					Observações
		Dotações iniciais	Alterações orçamentais			Dotações corrigidas	
			Inscrições/reforços	Diminuições/anulações	Créditos especiais		
[1]	[2]	[3]	[4]	[5]	[6]	[7]=[3]+[4]-[5]+[6]	[8]
030201 - Despesas diversas	P	300,00				300,00	
0303 - Juros de locação financeira	P	3 500,00				3 500,00	
030305 - Material de transporte	P	3 300,00				3 300,00	
030307 - Maquinaria e equipamento	P	200,00				200,00	
0305 - Outros juros	P	2 400,00				2 400,00	
030502 - Outros juros	P	2 400,00				2 400,00	
0306 - Outros encargos financeiros	P	7 300,00				7 300,00	
030601 - Outros encargos financeiros	P	7 300,00				7 300,00	
04 - Transferências correntes	M	1 300 800,00	943 300,00	56 300,00		2 187 800,00	
0401 - Sociedades e quase sociedades não financeiras	M	54 300,00	22 500,00			76 800,00	
040101 - Públicas	P	11 000,00				11 000,00	
04010102 - Outras	P	11 000,00				11 000,00	
040102 - Privadas	M	43 300,00	22 500,00			65 800,00	
04010201 - Privadas - GOP	M	13 600,00	22 500,00			36 100,00	
04010202 - Privadas - Orçamento	P	29 700,00				29 700,00	
0403 - Administração central	P	42 000,00				42 000,00	
040301 - Estado	P	42 000,00				42 000,00	
04030101 - Estado - GOP	P	15 000,00				15 000,00	
04030102 - Estado - Orçamento	P	27 000,00				27 000,00	
0405 - Administração local	M	335 800,00	214 200,00	35 400,00		514 600,00	
040501 - Continente	M	335 800,00	214 200,00	35 400,00		514 600,00	
04050101 - Munícipios	P	100,00				100,00	
04050102 - Freguesias	M	38 600,00	83 000,00	10 800,00		110 800,00	
0405010201 - Freguesias - GOP	M	20 100,00	82 300,00			102 400,00	
0405010202 - Freguesias - Orçamento	M	18 500,00	700,00	10 800,00		8 400,00	
04050104 - Associações de munícipios	M	60 100,00	65 600,00	24 600,00		101 100,00	
0405010401 - Associações de munícipios - GOP	M	60 000,00	41 000,00			101 000,00	
0405010402 - Associações de munícipios - Orçamento	P	100,00	24 600,00	24 600,00		100,00	

Anexo às demonstrações orçamentais 2 - Alterações Orçamentais da Despesa

Município de Arouca

(designação da autarquia local)

Ano: 2024

Euros

Rubricas	Tipo	Despesa					Observações
		Dotações iniciais	Alterações orçamentais			Dotações corrigidas	
			Inscrições/reforços	Diminuições/anulações	Créditos especiais		
[1]	[2]	[3]	[4]	[5]	[6]	[7]=[3]+[4]-[5]+[6]	[8]
04050108 - Outros	M	237 000,00	65 600,00			302 600,00	
0405010801 - Outros - GOP	M	231 000,00	41 000,00			272 000,00	
0405010802 - Outros - Orçamento	M	6 000,00	24 600,00			30 600,00	
0406 - Segurança social	P	200,00				200,00	
040601 - Sistemas de solidariedade e segurança social	P	200,00				200,00	
04060101 - Estágios profissionais - segurança social	P	100,00				100,00	
04060102 - Outros	P	100,00				100,00	
0407 - Instituições sem fins lucrativos	M	587 500,00	669 600,00	16 900,00		1 240 200,00	
040701 - Instituições sem fins lucrativos	M	587 500,00	669 600,00	16 900,00		1 240 200,00	
04070101 - Instituições sem fins lucrativos - GOP	M	550 100,00	669 600,00	16 900,00		1 202 800,00	
04070102 - Instituições sem fins lucrativos - Orçamento	P	37 400,00				37 400,00	
0408 - Famílias	M	280 700,00	37 000,00	4 000,00		313 700,00	
040802 - Outras	M	280 700,00	37 000,00	4 000,00		313 700,00	
04080201 - Outras - GOP	M	151 200,00	37 000,00	4 000,00		184 200,00	
04080202 - Outras - Orçamento	P	129 400,00				129 400,00	
04080203 - Estágios profissionais	P	100,00				100,00	
0409 - Resto do mundo	P	300,00				300,00	
040901 - Resto do Mundo - União Europeia-Instituições	P	100,00				100,00	
040902 - Resto do Mundo - União Europeia-Países membros	P	100,00				100,00	
040903 - Resto Mundo -Países terceiros e org.internacionais	P	100,00				100,00	
06 - Outras despesas correntes	M	680 300,00	873 619,85	640 200,00		913 719,85	
0602 - Diversas	M	680 300,00	873 619,85	640 200,00		913 719,85	
060201 - Impostos e taxas	P	5 600,00				5 600,00	
06020101 - Restituições de impostos e taxas	P	5 600,00				5 600,00	
060202 - Activos incorpóreos	P	300,00				300,00	
060203 - Outras	M	674 400,00	873 619,85	640 200,00		907 819,85	
06020301 - Outras restituições	P	200,00				200,00	
06020302 - IVA pago	P	33 500,00				33 500,00	

Anexo às demonstrações orçamentais 2 - Alterações Orçamentais da Despesa

Município de Arouca

(designação da autarquia local)

Ano: 2024

Euros

Rubricas	Tipo	Despesa					Observações
		Dotações iniciais	Alterações orçamentais			Dotações corrigidas	
			Inscrições/reforços	Diminuições/anulações	Créditos especiais		
[1]	[2]	[3]	[4]	[5]	[6]	[7]=[3]+[4]-[5]+[6]	[8]
06020305 - Outras	M	640 700,00	873 619,85	640 200,00		874 119,85	
0602030501 - Outras - GOP	M	357 100,00	236 000,00	192 500,00		400 600,00	
0602030502 - Outras - orçamento	M	283 600,00	637 619,85	447 700,00		473 519,85	
07 - Aquisição de bens de capital	M	7 918 300,00	6 523 700,00	2 211 200,00		12 230 800,00	
0701 - Investimentos	M	7 863 700,00	6 513 700,00	2 186 100,00		12 191 300,00	
070101 - Terrenos	M	117 300,00	162 700,00	38 500,00		241 500,00	
070102 - Habitações	M	1 965 000,00	1 313 700,00	508 000,00		2 770 700,00	
07010201 - Construção	M	1 578 400,00	834 200,00	205 000,00		2 207 600,00	
07010203 - Reparação e beneficiação	M	386 600,00	479 500,00	303 000,00		563 100,00	
070103 - Edifícios	M	2 374 200,00	976 900,00	355 200,00		2 995 900,00	
07010301 - Instalações de serviços	M	70 200,00	323 000,00	288 700,00		104 500,00	
07010302 - Instalações desportivas e recreativas	M	10 100,00	87 500,00			97 600,00	
07010305 - Escolas	M	353 600,00	219 700,00	6 500,00		566 800,00	
07010307 - Outros	M	1 940 300,00	346 700,00	60 000,00		2 227 000,00	
070104 - Construções diversas	M	1 866 900,00	3 488 300,00	1 028 600,00		4 326 600,00	
07010401 - Viadutos, arruamentos e obras complementares	M	308 800,00	684 700,00	106 500,00		887 000,00	
07010402 - Sistemas de drenagem de águas residuais	P	100,00				100,00	
07010404 - Iluminação pública	P	100,00				100,00	
07010405 - Parques e jardins	P	10 200,00				10 200,00	
07010406 - Instalações desportivas e recreativas	M	264 000,00	42 900,00			306 900,00	
07010407 - Captação e distribuição de água	P	100,00				100,00	
07010408 - Viação rural	M	402 500,00	2 203 500,00	661 200,00		1 944 800,00	
07010412 - Cemitérios	P	100,00				100,00	
07010413 - Outros	M	881 000,00	557 200,00	260 900,00		1 177 300,00	
070106 - Material de transporte	M	373 000,00	45 000,00	36 900,00		381 100,00	
07010601 - Recolha de resíduos	P	80 000,00				80 000,00	
07010602 - Outro	M	293 000,00	45 000,00	36 900,00		301 100,00	
070107 - Equipamento de informática	M	530 400,00	62 500,00	140 100,00		452 800,00	

Anexo às demonstrações orçamentais 2 - Alterações Orçamentais da Despesa

Município de Arouca

(designação da autarquia local)

Ano: 2024

Euros

Rubricas	Tipo	Despesa					Observações
		Dotações iniciais	Alterações orçamentais			Dotações corrigidas	
			Inscrições/reforços	Diminuições/anulações	Créditos especiais		
[1]	[2]	[3]	[4]	[5]	[6]	[7]=[3]+[4]-[5]+[6]	[8]
070108 - Software informático	M	100 000,00	71 200,00	47 200,00		124 000,00	
070109 - Equipamento administrativo	M	6 100,00	38 200,00	6 700,00		37 600,00	
070110 - Equipamento básico	M	302 000,00	159 600,00	14 900,00		446 700,00	
07011001 - Equipamento de recolha de resíduos	M	147 000,00	16 000,00			163 000,00	
07011002 - Outro	M	155 000,00	143 600,00	14 900,00		283 700,00	
070111 - Ferramentas e utensílios	M	2 100,00	30 600,00	10 000,00		22 700,00	
070112 - Artigos e objectos de valor	P	200,00				200,00	
070115 - Outros investimentos	M	226 500,00	165 000,00			391 500,00	
0702 - Locação financeira	M	54 600,00	10 000,00	25 100,00		39 500,00	
070205 - Material de transporte	M	54 300,00		25 100,00		29 200,00	
070207 - Maquinaria e equipamento	M	300,00	10 000,00			10 300,00	
08 - Transferências de capital	M	1 131 800,00	1 228 000,00			2 359 800,00	
0801 - Sociedades e quase sociedades não financeiras	P	235 700,00				235 700,00	
080101 - Públicas	P	235 700,00				235 700,00	
08010102 - Outras	P	235 700,00				235 700,00	
0805 - Administração local	M	646 000,00	995 400,00			1 641 400,00	
080501 - Continente	M	646 000,00	995 400,00			1 641 400,00	
08050102 - Freguesias	M	631 000,00	995 400,00			1 626 400,00	
08050104 - Associações de munícipios	P	15 000,00				15 000,00	
0807 - Instituições sem fins lucrativos	M	250 100,00	232 600,00			482 700,00	
080701 - Instituições sem fins lucrativos	M	250 100,00	232 600,00			482 700,00	
09 - Activos financeiros	M	500,00	77 000,00			77 500,00	
0907 - Acções e outras participações	M	500,00	77 000,00			77 500,00	
090701 - Socied.e quase socied.não financeiras-Privadas	P	400,00				400,00	
090702 - Socied.e quase socied.não financeiras-Públicas	M	100,00	77 000,00			77 100,00	
10 - Passivos financeiros	P	225 400,00				225 400,00	
1006 - Empréstimos a médio e longo prazos	P	225 400,00				225 400,00	
100603 - Socied.financ.-Bancos e outras instit. financeiras	P	225 400,00				225 400,00	

Anexo às demonstrações orçamentais 2 - Alterações Orçamentais da Despesa

Município de Arouca

(designação da autarquia local)

Ano: 2024

Euros

Rubricas	Tipo	Despesa					Observações
		Dotações iniciais	Alterações orçamentais			Dotações corrigidas	
			Inscrições/reforços	Diminuições/anulações	Créditos especiais		
[1]	[2]	[3]	[4]	[5]	[6]	[7]=[3]+[4]-[5]+[6]	[8]
10060311 - Habitação Social em S.Pedro/Arouca	P	12 100,00				12 100,00	
10060312 - Habitação Social em Alvarenga	P	8 000,00				8 000,00	
10060334 - Centro Escolar de Escariz	P	29 500,00				29 500,00	
10060335 - Pólo Escolar de Fermêdo	P	49 100,00				49 100,00	
10060336 - Pólo Escolar do Burgo	P	59 000,00				59 000,00	
10060337 - Centro Escolar de Chave	P	40 500,00				40 500,00	
10060338 - Requalif.espaços envolv. Mosteiro (QREN-EQ 2011)	P	27 200,00				27 200,00	
11 - Outras despesas de capital	P	6 600,00				6 600,00	
1102 - Diversas	P	6 600,00				6 600,00	
110201 - Restituições	P	6 600,00				6 600,00	
	Total:	31 374 800,00	13 116 419,85	4 337 600,00		40 153 619,85	

O Contabilista Público, _____

Em ____ de ____ de _____

O Orgão de Gestão, _____

Em ____ de ____ de _____

Anexo VII

ALTERAÇÕES AO PPI

Anexo às demonstrações orçamentais 3 - Alterações ao Plano Plurianual de Investimentos

Município de Arouca

(designação da autarquia local)

Ano: 2024

Euros

Objetivo	Número do projeto	Designação do projeto	Datas		Pagamentos							Modificação (+/-)
			Inicio	Fim	Ano 2024		Períodos seguintes					
					Dotação atual	Dotação corrigida	Ano 2025	Ano 2026	Ano 2027	Ano 2028	Outros	
[1]	[2]	[3]	[4]	[5]	[6]	[7]	[8]	[9]	[10]	[11]	[12]	[13]=[7]-[6]
11	2015/9	Eficiência energética do edifício dos Paços do Concelho	01/2016	12/2024	100,00	52 800,00	0,00	0,00	0,00	0,00	0,00	52 700,00
11	2018/5030	Orçamento participativo	01/2022	12/2024	30 000,00	35 000,00	0,00	0,00	0,00	0,00	0,00	5 000,00
11	2019/65	Ampliação do edifício dos Paços do Concelho	01/2019	12/2027	50 000,00	48 000,00	500 000,00	1 500 000,00	1 000 000,00	0,00	0,00	-2 000,00
11	2020/55	Beneficiação dos Armazéns Municipais	01/2020	12/2024	100,00	700,00	0,00	0,00	0,00	0,00	0,00	600,00
11	2022/10	Proj/Construção Loja do Cidadão	01/2022	12/2025	44 600,00	44 600,00	700 000,00	0,00	0,00	0,00	0,00	0,00
11	2023/8	Locação de material de transporte	01/2023	12/2027	54 300,00	29 200,00	19 000,00	19 600,00	8 700,00	0,00	0,00	-25 100,00
11	2024/1	Aquisição de equipamento informático	01/2024	12/2024	5 000,00	32 500,00	0,00	0,00	0,00	0,00	0,00	27 500,00
11	2024/2	Aquisição de software	01/2024	12/2024	10 000,00	14 000,00	0,00	0,00	0,00	0,00	0,00	4 000,00
11	2024/3	Aquisição/Grande reparação de equipamento administrativo	01/2024	12/2024	5 000,00	35 300,00	0,00	0,00	0,00	0,00	0,00	30 300,00
11	2024/4	Aquisição/Grande reparação de equipamento básico	01/2024	12/2024	15 000,00	71 000,00	0,00	0,00	0,00	0,00	0,00	56 000,00
11	2024/5	Aquisição/Grande reparação de ferramentas e utensílios	01/2024	12/2024	1 000,00	17 500,00	0,00	0,00	0,00	0,00	0,00	16 500,00
11	2024/6	Aquisição/Grande reparação de material de transporte	01/2024	12/2024	10 000,00	38 000,00	0,00	0,00	0,00	0,00	0,00	28 000,00
11	2024/7	Locação de equipamento básico	01/2024	12/2024	100,00	10 100,00	0,00	0,00	0,00	0,00	0,00	10 000,00
11	2024/8	Aquisição de objetos de valor	01/2024	12/2024	100,00	100,00	0,00	0,00	0,00	0,00	0,00	0,00
11	2024/9	Eficiência energética na renovação de edifícios públicos municipais	01/2024	12/2027	20 000,00	3 000,00	500 000,00	500 000,00	250 000,00	0,00	0,00	-17 000,00
11	2024/10	Modernização e digitalização para a eficiência dos serviços	01/2024	12/2026	40 000,00	69 900,00	90 000,00	90 000,00	0,00	0,00	0,00	29 900,00
12	2019/57	Rede viária florestal	01/2019	12/2024	5 000,00	100,00	0,00	0,00	0,00	0,00	0,00	-4 900,00
12	2019/58	Rede de pontos de água	01/2019	12/2024	1 000,00	6 000,00	0,00	0,00	0,00	0,00	0,00	5 000,00
12	2024/11	Obras de prevenção a fogos florestais e de proteção civil	01/2024	12/2024	5 000,00	2 800,00	0,00	0,00	0,00	0,00	0,00	-2 200,00
12	2024/12	Proteger Arouca - prevenção e gestão de riscos	01/2024	12/2024	20 000,00	200,00	0,00	0,00	0,00	0,00	0,00	-19 800,00
21	2012/62	Centros Locais de Desenvolvimento Educacional, Recreativo, Cívico e Desportivo	01/2012	12/2024	300 000,00	474 700,00	0,00	0,00	0,00	0,00	0,00	174 700,00
21	2016/32	Centro Escolar EB 2/3 de Arouca	01/2016	12/2024	100,00	100,00	0,00	0,00	0,00	0,00	0,00	0,00
21	2023/12	Escola Básica e Secundária de Escariz	01/2023	12/2027	50 000,00	50 000,00	500 000,00	1 000 000,00	2 000 000,00	0,00	0,00	0,00
21	2024/13	Aquisição de mobiliário e equipamento escolar	01/2024	12/2024	6 500,00	19 500,00	0,00	0,00	0,00	0,00	0,00	13 000,00

Anexo às demonstrações orçamentais 3 - Alterações ao Plano Plurianual de Investimentos

Município de Arouca

(designação da autarquia local)

Ano: 2024

Euros

Objetivo	Número do projeto	Designação do projeto	Datas		Pagamentos							Modificação (+/-)
			Inicio	Fim	Ano 2024		Períodos seguintes					
					Dotação atual	Dotação corrigida	Ano 2025	Ano 2026	Ano 2027	Ano 2028	Outros	
[1]	[2]	[3]	[4]	[5]	[6]	[7]	[8]	[9]	[10]	[11]	[12]	[13]=[7]-[6]
21	2024/14	Reparação e/ou adaptação de edifícios e recintos	01/2024	12/2024	3 500,00	42 000,00	0,00	0,00	0,00	0,00	0,00	38 500,00
21	2024/5009	Pacto Escola + Eficiente, Escola + Responsável	01/2024	12/2025	100,00	100,00	100,00	0,00	0,00	0,00	0,00	0,00
22	2022/14	Estratégia Local de Saúde	01/2022	12/2026	218 500,00	273 700,00	1 500 000,00	2 000 000,00	0,00	0,00	0,00	55 200,00
23	2022/67	Plano de Açao para as Comunidades Desfavorecidas	01/2022	12/2026	1 780 600,00	1 788 500,00	750 000,00	500 000,00	0,00	0,00	0,00	7 900,00
23	2024/5023	Serviço de Atendimento e Acompanhamento Social (SAAS)	01/2024	12/2024	5 000,00	25 000,00	0,00	0,00	0,00	0,00	0,00	20 000,00
24	2014/4	Obras de manutenção em habitação social	01/2014	12/2024	386 600,00	419 100,00	0,00	0,00	0,00	0,00	0,00	32 500,00
24	2020/57	Estratégia Local de Habitação	01/2020	12/2026	1 598 400,00	2 371 600,00	1 000 000,00	1 000 000,00	0,00	0,00	0,00	773 200,00
24	2017/19	Requalificação urbanística da zona poente da Vila de Arouca	01/2017	12/2024	100,00	100,00	0,00	0,00	0,00	0,00	0,00	0,00
24	2018/30	Portas da Freita	01/2018	12/2024	100,00	2 500,00	0,00	0,00	0,00	0,00	0,00	2 400,00
24	2018/68	Meios de transporte em mobilidade urbana	01/2018	12/2024	100,00	100,00	0,00	0,00	0,00	0,00	0,00	0,00
24	2018/73	Acesso em modos suaves ao centro de Chave	01/2018	12/2025	25 000,00	100,00	150 000,00	0,00	0,00	0,00	0,00	-24 900,00
24	2020/58	Reabilitação urbana e mobilidade	01/2020	12/2025	55 700,00	302 900,00	625 000,00	0,00	0,00	0,00	0,00	247 200,00
24	2020/59	Reabilitação e criação de acessos ao centro de formação desportiva	01/2020	12/2026	100,00	100,00	150 000,00	300 000,00	0,00	0,00	0,00	0,00
24	2021/56	Acesso em modos suaves Fermedo	01/2021	12/2024	100,00	100,00	0,00	0,00	0,00	0,00	0,00	0,00
24	2024/15	Aquisição/Reconstrução edifícios degradados	01/2024	12/2024	1 000,00	1 000,00	0,00	0,00	0,00	0,00	0,00	0,00
24	2024/16	Elaboração de Planos Municipais	01/2024	12/2024	8 800,00	33 800,00	0,00	0,00	0,00	0,00	0,00	25 000,00
24	2024/17	Aquisição de terrenos	01/2024	12/2024	10 000,00	10 000,00	0,00	0,00	0,00	0,00	0,00	0,00
24	2024/18	Sinalização urbana	01/2024	12/2024	5 000,00	10 000,00	0,00	0,00	0,00	0,00	0,00	5 000,00
24	2024/19	Arranjo urbanístico rotundas e esp. ajardinados	01/2024	12/2024	5 000,00	30 000,00	0,00	0,00	0,00	0,00	0,00	25 000,00
24	2024/20	Equipamento urbano	01/2024	12/2024	5 000,00	15 000,00	0,00	0,00	0,00	0,00	0,00	10 000,00
24	2024/21	Introdução de modos suaves na estrada de S. Domingos	01/2024	12/2025	25 000,00	21 000,00	100 000,00	0,00	0,00	0,00	0,00	-4 000,00
24	2024/22	Introdução de modos suaves na Av. 25 de Abril (troço Burgo_Alhavaite)	01/2024	12/2024	10 000,00	120 000,00	0,00	0,00	0,00	0,00	0,00	110 000,00
24	2024/23	Introdução de modos suaves em Escariz (troço desclassif. EN326-rotunda ligação à A32)	01/2024	12/2024	10 000,00	10 000,00	0,00	0,00	0,00	0,00	0,00	0,00
24	2024/24	Regeneração urbana do parque Milénio e espaços adjacentes	01/2024	12/2025	10 000,00	92 000,00	500 000,00	0,00	0,00	0,00	0,00	82 000,00

Anexo às demonstrações orçamentais 3 - Alterações ao Plano Plurianual de Investimentos

Município de Arouca

(designação da autarquia local)

Ano: 2024

Euros

Objetivo	Número do projeto	Designação do projeto	Datas		Pagamentos							Modificação (+/-)
			Inicio	Fim	Ano 2024		Períodos seguintes					
					Dotação atual	Dotação corrigida	Ano 2025	Ano 2026	Ano 2027	Ano 2028	Outros	
[1]	[2]	[3]	[4]	[5]	[6]	[7]	[8]	[9]	[10]	[11]	[12]	[13]=[7]-[6]
24	2024/25	Introdução de modos suaves em Fermedo (troço rotunda Romão-Igreja)	01/2024	12/2024	25 000,00	90 000,00	0,00	0,00	0,00	0,00	0,00	65 000,00
24	2024/26	Ampl/Remod/Constr. rede saneamento	01/2024	12/2026	100,00	100,00	500 000,00	1 000 000,00	500 000,00	0,00	0,00	0,00
24	2024/27	Ampl./Remod./Constr.rede água	01/2024	12/2024	100,00	100,00	0,00	0,00	0,00	0,00	0,00	0,00
24	2020/60	Recolha seletiva- Resíduos/Bioresíduos	01/2020	12/2028	272 100,00	272 100,00	263 000,00	37 000,00	30 000,00	17 000,00	0,00	0,00
24	2024/28	Aquisição de contentores e outro equipamento	01/2024	12/2024	5 000,00	21 000,00	0,00	0,00	0,00	0,00	0,00	16 000,00
24	2024/29	Aquisição/Grandes Rep.de material de transporte	01/2024	12/2024	5 000,00	5 000,00	0,00	0,00	0,00	0,00	0,00	0,00
24	2024/30	Locação equip. p/recolha e transp.resíduos sólidos	01/2024	12/2024	100,00	100,00	0,00	0,00	0,00	0,00	0,00	0,00
24	2024/31	Locação equip.p/limpeza de contentores	01/2024	12/2024	100,00	100,00	0,00	0,00	0,00	0,00	0,00	0,00
24	2024/32	Ecocentro Municipal	01/2024	12/2025	50 000,00	39 200,00	350 000,00	0,00	0,00	0,00	0,00	-10 800,00
24	2008/53	Requalif./Ampliação do cemitério municipal	01/2008	12/2024	100,00	100,00	0,00	0,00	0,00	0,00	0,00	0,00
24	2014/15	Prj/construção do parque de lazer da Sr.ªda Mó	01/2014	12/2027	8 900,00	58 900,00	250 000,00	500 000,00	500 000,00	0,00	0,00	50 000,00
24	2016/35	Horto Municipal	01/2016	12/2024	100,00	100,00	0,00	0,00	0,00	0,00	0,00	0,00
24	2017/57	Ciclovia do Vale de Arouca	01/2017	12/2024	115 000,00	14 000,00	0,00	0,00	0,00	0,00	0,00	-101 000,00
24	2017/58	Aq.terrenos p/construção de ciclovia do Vale de Arouca	01/2017	12/2024	12 000,00	12 000,00	0,00	0,00	0,00	0,00	0,00	0,00
24	2018/65	Estabilização de taludes no ribeiro de Gondim	01/2018	12/2025	100,00	100,00	150 000,00	0,00	0,00	0,00	0,00	0,00
24	2018/66	Requalificação e valorização dos Viveiros da Granja	01/2018	12/2024	385 900,00	386 000,00	0,00	0,00	0,00	0,00	0,00	100,00
24	2019/62	Projeto/valorização e dinamização das minas de Rio de Frades	01/2019	12/2027	50 000,00	100 000,00	500 000,00	500 000,00	500 000,00	0,00	0,00	50 000,00
24	2019/63	Projeto/valorização e dinamização da Frecha da Mizarela	01/2019	12/2024	100,00	50 100,00	0,00	0,00	0,00	0,00	0,00	50 000,00
24	2020/61	Valorização do parque florestal de Santa Luzia	01/2020	12/2025	100,00	100,00	200 000,00	0,00	0,00	0,00	0,00	0,00
24	2020/62	Áreas de valência coletiva do percurso pedonal e ciclável do Vale de Arouca	01/2020	12/2024	27 800,00	27 800,00	0,00	0,00	0,00	0,00	0,00	0,00
24	2021/49	Beneficiação da área de lazer de Albergaria	01/2021	12/2024	100,00	100,00	0,00	0,00	0,00	0,00	0,00	0,00
24	2021/58	Recuperação/Beneficiação do Património Paisagístico da Praia Fluvial da Paradinha	01/2021	12/2024	16 600,00	16 600,00	0,00	0,00	0,00	0,00	0,00	0,00
24	2022/65	Aquisição/reconstrução de edifícios nas minas de Rio de Frades	01/2022	12/2024	10 000,00	10 000,00	0,00	0,00	0,00	0,00	0,00	0,00
24	2022/66	Proj./requalificação de Casas Florestais	01/2022	12/2024	100,00	100,00	0,00	0,00	0,00	0,00	0,00	0,00

Anexo às demonstrações orçamentais 3 - Alterações ao Plano Plurianual de Investimentos

Município de Arouca

(designação da autarquia local)

Ano: 2024

Euros

Objetivo	Número do projeto	Designação do projeto	Datas		Pagamentos							Modificação (+/-)
			Inicio	Fim	Ano 2024		Períodos seguintes					
					Dotação atual	Dotação corrigida	Ano 2025	Ano 2026	Ano 2027	Ano 2028	Outros	
[1]	[2]	[3]	[4]	[5]	[6]	[7]	[8]	[9]	[10]	[11]	[12]	[13]=[7]-[6]
24	2023/36	Programa de valorização e inovação das aldeias	01/2023	12/2024	100,00	100,00	0,00	0,00	0,00	0,00	0,00	0,00
24	2023/39	Monumento natural das pedras parideiras	01/2023	12/2025	10 000,00	40 000,00	500 000,00	0,00	0,00	0,00	0,00	30 000,00
24	2024/33	Construção de parques, jardins e zonas verdes	01/2024	12/2024	10 200,00	10 200,00	0,00	0,00	0,00	0,00	0,00	0,00
24	2024/34	Aquisição de terrenos	01/2024	12/2024	5 000,00	5 000,00	0,00	0,00	0,00	0,00	0,00	0,00
24	2024/35	Valorização de praias fluviais	01/2024	12/2024	5 000,00	10 000,00	0,00	0,00	0,00	0,00	0,00	5 000,00
25	2015/29	Centro de interpretação do arouquês	01/2015	12/2024	2 200,00	2 200,00	0,00	0,00	0,00	0,00	0,00	0,00
25	2016/38	Proj./Construção da Casa das Artes de Arouca/Auditório Municipal	01/2016	12/2026	50 000,00	45 000,00	1 000 000,00	2 500 000,00	0,00	0,00	0,00	-5 000,00
25	2018/62	Museu Municipal	01/2018	12/2024	300,00	300,00	0,00	0,00	0,00	0,00	0,00	0,00
25	2018/63	Requalificação da Biblioteca Municipal	01/2018	12/2024	10 000,00	180 600,00	0,00	0,00	0,00	0,00	0,00	170 600,00
25	2021/57	Projeto/requalificação Centro Cívico de Tojal (escola Tojal)	01/2021	12/2024	100,00	100,00	0,00	0,00	0,00	0,00	0,00	0,00
25	2024/36	Obras prot./Valorização sítios c/interesse arqueológico/arquitectónico	01/2024	12/2024	100,00	100,00	0,00	0,00	0,00	0,00	0,00	0,00
25	2024/37	Aquisição obras de arte	01/2024	12/2024	100,00	100,00	0,00	0,00	0,00	0,00	0,00	0,00
25	2018/58	Ampliação/remodelação complexos desportivos (Arouca/Escariz)	01/2018	12/2027	100,00	37 600,00	100 000,00	100 000,00	100 000,00	0,00	0,00	37 500,00
25	2019/64	Arouca Nature Walking - Trail Park	01/2019	12/2024	100,00	100,00	0,00	0,00	0,00	0,00	0,00	0,00
25	2024/38	Construção/Beneficiação de parques infantis	01/2024	12/2024	80 000,00	105 600,00	0,00	0,00	0,00	0,00	0,00	25 600,00
25	2024/39	Aquisição de equipamentos para complexos desportivos	01/2024	12/2024	5 200,00	34 500,00	0,00	0,00	0,00	0,00	0,00	29 300,00
25	2024/40	Obras em recintos e parques desportivos	01/2024	12/2024	10 000,00	20 000,00	0,00	0,00	0,00	0,00	0,00	10 000,00
25	2024/41	Aquisição de terrenos	01/2024	12/2024	100,00	100,00	0,00	0,00	0,00	0,00	0,00	0,00
25	2024/42	Centro de Formação Desportiva de Arouca	01/2024	12/2026	20 100,00	110 100,00	500 000,00	500 000,00	0,00	0,00	0,00	90 000,00
31	2017/50	Obras de reabilitação de infraestruturas florestais e outras	01/2017	12/2024	100,00	100,00	0,00	0,00	0,00	0,00	0,00	0,00
31	2024/43	Obras de beneficiação de caminhos agrícolas	01/2024	12/2024	100,00	100,00	0,00	0,00	0,00	0,00	0,00	0,00
31	2024/44	Reflorestação de terrenos municipais	01/2024	12/2024	100,00	100,00	0,00	0,00	0,00	0,00	0,00	0,00
31	2015/38	Construção/adaptação de edifício para unidade de transf. de produtos autoctones	01/2015	12/2024	1 000,00	1 000,00	0,00	0,00	0,00	0,00	0,00	0,00
31	2024/45	Arouca Agrícola	01/2024	12/2024	500,00	500,00	0,00	0,00	0,00	0,00	0,00	0,00
32	2020/63	Requalificação/expansão do Parque de Negócios de Escariz	01/2020	12/2024	100,00	100,00	0,00	0,00	0,00	0,00	0,00	0,00

Anexo às demonstrações orçamentais 3 - Alterações ao Plano Plurianual de Investimentos

Município de Arouca

(designação da autarquia local)

Ano: 2024

Euros

Objetivo	Número do projeto	Designação do projeto	Datas		Pagamentos							Modificação (+/-)
			Inicio	Fim	Ano 2024		Períodos seguintes					
					Dotação atual	Dotação corrigida	Ano 2025	Ano 2026	Ano 2027	Ano 2028	Outros	
[1]	[2]	[3]	[4]	[5]	[6]	[7]	[8]	[9]	[10]	[11]	[12]	[13]=[7]-[6]
32	2020/64	Requalificação/expansão do Parque Empresarial da Farrapa/Rossio	01/2020	12/2024	100,00	100,00	0,00	0,00	0,00	0,00	0,00	0,00
32	2020/65	Requalificação/expansão da Z.I. da Mata - Mansores	01/2020	12/2024	100,00	100,00	0,00	0,00	0,00	0,00	0,00	0,00
32	2020/66	Requalificação/expansão da Z.I. de S. Domingos/Mata/Arouca	01/2020	12/2024	70 000,00	138 500,00	0,00	0,00	0,00	0,00	0,00	68 500,00
32	2020/67	Requalificação/expansão da Z.I. de Alvarenga	01/2020	12/2024	100,00	100,00	0,00	0,00	0,00	0,00	0,00	0,00
32	2020/68	Requalificação/expansão da Z.I. das Lameiradas	01/2020	12/2024	330 200,00	395 400,00	0,00	0,00	0,00	0,00	0,00	65 200,00
32	2023/38	Centro de inovação e incubação industrial - CI3	01/2023	12/2024	100,00	100,00	0,00	0,00	0,00	0,00	0,00	0,00
32	2024/46	Aquisição de terreno para zonas industriais	01/2024	12/2024	10 000,00	10 000,00	0,00	0,00	0,00	0,00	0,00	0,00
32	2024/47	Centro de Artes Criativas de Arouca	01/2024	12/2024	100,00	100,00	0,00	0,00	0,00	0,00	0,00	0,00
32	2014/9	Eficiência energética da iluminação pública	01/2014	12/2024	100,00	100,00	0,00	0,00	0,00	0,00	0,00	0,00
32	2024/48	Comunidades de energia renováveis	01/2024	12/2025	100,00	100,00	100 000,00	0,00	0,00	0,00	0,00	0,00
32	2024/49	Mini Central Fotovoltaica (autoconsumo)	01/2024	12/2025	100,00	100,00	50 000,00	0,00	0,00	0,00	0,00	0,00
33	2012/64	Proj./Construção da Via de Ligação Ponte da Ribeira/Rossio	01/2012	12/2024	100,00	100,00	0,00	0,00	0,00	0,00	0,00	0,00
33	2012/65	Proj./Construção da Via de Ligação Rossio/Nó de Escariz (Variante)	01/2012	12/2026	100,00	150 100,00	500 000,00	500 000,00	0,00	0,00	0,00	150 000,00
33	2015/60	Pavimentação da estrada do contorno nascente à Z. I. da Mata (Mansores)	01/2015	12/2024	100,00	100,00	0,00	0,00	0,00	0,00	0,00	0,00
33	2016/49	Abertura/Pavimentação da ligação da Ribeira a Trancoso(Alvarenga)	01/2016	12/2024	100,00	100,00	0,00	0,00	0,00	0,00	0,00	0,00
33	2022/64	Proj./req. e arranjo urbanístico de Sto. António ao Bonjardim	01/2022	12/2024	100,00	100,00	0,00	0,00	0,00	0,00	0,00	0,00
33	2022/68	Requalificação da Rua de Vila Nova	06/2022	12/2024	62 000,00	40 500,00	0,00	0,00	0,00	0,00	0,00	-21 500,00
33	2024/50	Aquisição/Grande reparação de equipamento básico	01/2024	12/2024	10 000,00	50 000,00	0,00	0,00	0,00	0,00	0,00	40 000,00
33	2024/51	Aquisição de terrenos	01/2024	12/2024	10 000,00	50 000,00	0,00	0,00	0,00	0,00	0,00	40 000,00
33	2024/52	Colocação de barreiras de proteção em vias de comunicação	01/2024	12/2024	40 000,00	59 000,00	0,00	0,00	0,00	0,00	0,00	19 000,00
33	2024/53	Ret/Pav/arranjo arruam, parques, praças e passeios	01/2024	12/2024	132 600,00	183 100,00	0,00	0,00	0,00	0,00	0,00	50 500,00
33	2024/54	Construção de abrigos para passageiros	01/2024	12/2024	5 000,00	5 000,00	0,00	0,00	0,00	0,00	0,00	0,00

Anexo às demonstrações orçamentais 3 - Alterações ao Plano Plurianual de Investimentos

Município de Arouca

(designação da autarquia local)

Ano: 2024

Euros

Objetivo	Número do projeto	Designação do projeto	Datas		Pagamentos							Modificação (+/-)
			Inicio	Fim	Ano 2024		Períodos seguintes					
					Dotação atual	Dotação corrigida	Ano 2025	Ano 2026	Ano 2027	Ano 2028	Outros	
[1]	[2]	[3]	[4]	[5]	[6]	[7]	[8]	[9]	[10]	[11]	[12]	[13]=[7]-[6]
33	2024/55	Grandes repar/benef.estradas,entroncamentos,pontes e caminhos	01/2024	12/2024	300 000,00	1 694 800,00	0,00	0,00	0,00	0,00	0,00	1 394 800,00
33	2024/56	Proj/construção de arruamentos previstos nos plano territoriais	01/2024	12/2024	10 000,00	35 000,00	0,00	0,00	0,00	0,00	0,00	25 000,00
34	2023/59	Bairros Digitais	01/2023	12/2024	703 400,00	703 400,00	0,00	0,00	0,00	0,00	0,00	0,00
34	2008/73	Geoparque	01/2008	12/2024	10 300,00	20 300,00	0,00	0,00	0,00	0,00	0,00	10 000,00
34	2010/5	Desenvolvimento Turístico Ativo em Arouca	06/2010	12/2024	160 100,00	201 600,00	0,00	0,00	0,00	0,00	0,00	41 500,00
34	2012/89	Adapt.edifícios escolares destino turismo	01/2012	12/2024	1 700,00	1 700,00	0,00	0,00	0,00	0,00	0,00	0,00
34	2016/52	Reabilitação e expansão do parque de campismo do Merujal	01/2016	12/2024	30 000,00	160 000,00	100 000,00	100 000,00	0,00	0,00	0,00	130 000,00
34	2024/57	Aquisição de terrenos	01/2024	12/2024	100,00	100,00	0,00	0,00	0,00	0,00	0,00	0,00
				Total:	7 918 300,00	12 230 800,00	12 147 100,00	12 646 600,00	4 888 700,00	17 000,00	0,00	4 312 500,00

Anexo VIII

OPERAÇÕES DE TESOURARIA

Operações de Tesouraria

Município de Arouca

Ano: 2024

(unidade: EUR)

CONTAS		SALDO GERÊNCIA ANTERIOR		MOVIMENTO ANUAL		SALDO GERÊNCIA SEGUINTE	
Código	Designação	Devedor	Credor	Devedor	Credor	Devedor	Credor
2370	Dos titulares dos órgãos de soberania e membros dos órg						
2371	Dos órgãos sociais e de gestão						
2372902149	Emídio Gonçalves da Conceição Tavares						
2372906850	MWT - Metalworking Tecnologies, Lda						
24219	IRS - Trabalho Dependente - OT						
24229	IRS - Trabalho independente - OT						
24239	IRS - Capitais - OT						
24248	IRC - Prediais - OT						
24249	IRS - Prediais - OT						
2429019	IRS - Outras retenções - Pensões - OT						
2429999	IRS - Outras retenções - OT						
24411	IS sobre cauções		79,22	942,12	872,26		9,36
2451119	Caixa Geral de Aposentações - OT						
2451129	Segurança Social - Regime Geral - OT						
2451199	Outros - Sistemas proteção social - OT						
245219	Subsistemas de saúde - Parte Trabalhador - OT						
2491	Serviços de Estrangeiros e Fronteiras			169,58	169,58		
2492	Censos2021						
2499900008	Tesoureiro da Câmara Municipal de Arouca						
2499900660	Guarda Nacional Republicana		18,00	135,00	126,00		9,00
27711190624201	Alienação de Material Lenhoso do Parque Florestal de Sa		1 017,50				1 017,50
27711190767801	Faixas de Gestão de Combustível - Proc n.º 35/2024/EM(				5 146,28		5 146,28
277119	Cauções Diversas		87 800,67	33 578,30	29 871,20		84 093,57
27712110003102	Construção do Polo Escolar de Rossas		310,57				310,57
27712110003103	Constr.Parque Estacionamento Trancoso-Alvarenga		2 224,47				2 224,47
27712110003104	Constr.Pólo Escolar Burgo-Pegões e betão ciclópico		423,57				423,57

Operações de Tesouraria

Município de Arouca

Ano: 2024

(unidade: EUR)

CONTAS		SALDO GERÊNCIA ANTERIOR		MOVIMENTO ANUAL		SALDO GERÊNCIA SEGUINTE	
Código	Designação	Devedor	Credor	Devedor	Credor	Devedor	Credor
27712110003106	Remod. Escola Básica Arouca- EB2/3 - Proc.21/2017						
277121100106141	Pavimentação acesso Bustelo/ Adaufe- 1.ª fase		31,21				31,21
27712110010646	Rem.Rede água Vila Visoça-Ampl.Rede apartir Reser.		250,82				250,82
27712110010648	Remodelação da rede água a V.Viçosa-colocação tubo		100,00				100,00
27712110010661	Constr.Arrua.Previstos PU-Arieiro/Murça/Ronde 2.ºF						
27712110010662	Praças/Ruas Centro Histórico-Alameda D.Domingos						
27712110010663	Entrocam. Largo da Feira-Beneficiação ER 225-3.ª F		2 538,43	2 538,43			
27712110010664	Requalificação Urbanística Zona Poente Vila Arouca						
27712110010665	Requalificação da Rua de Poligny		7 288,60	3 123,68			4 164,92
27712110010666	Req. Cruzamento Portela de Moldes- Portas da Freita		18 120,62	7 765,98			10 354,64
27712110010667	Loteamento Habitacional da Quinta do Cerrado				11 974,80		11 974,80
27712110010668	Requalificação Centralidade de Chave						
27712110011002	Abertura/Pav.EM Portela Cabreiros-Cando Candal 1F		1 047,03				1 047,03
27712110014301	Reabilitação Edifício do Século XVII		5 948,52				5 948,52
27712110043401	Serralharia no Estádio e Piscina de Arouca		1 636,33				1 636,33
27712110055001	Repavimentação da Avenida 25 de Abril		934,71				934,71
27712110055002	Construção infra-estruturas Loteamento S.Pedro		208,34				208,34
27712110062905	Conser. Edif. Escolares e Outros Equipam. Públicos		113,91				113,91
27712110085010	Arranjo Urban.Largo Feira 1.ª F ER326-1(Alvarenga)		5 284,28				5 284,28
27712110086722	Rede Saneamento parte restante V.Arouca Proc3/2013		64,30				64,30
27712110086723	Introdução de Modos Suaves Rua Egas Moniz		6 168,68	6 168,68			
27712110092903	Requalificação da EM 519		1 979,83	1 979,83			
27712110097401	Pavimentações em Canelas e Espiunca		3 699,09				3 699,09
27712110097406	Abert Via de Ligação do Casal à Igreja (Chave)		1 286,51				1 286,51
27712110097407	Rep.Alameda D.Domingos P.B.e Rua Abel Botelho		4 624,69				4 624,69
27712110097408	Pav.EM de Orvida a Tanhel (Fermêdo)		903,93				903,93

Operações de Tesouraria

Município de Arouca

Ano: 2024

(unidade: EUR)

CONTAS		SALDO GERÊNCIA ANTERIOR		MOVIMENTO ANUAL		SALDO GERÊNCIA SEGUINTE	
Código	Designação	Devedor	Credor	Devedor	Credor	Devedor	Credor
27712110097409	Benef.acesso Pé da Cruz/Fontela/Cavada-1.ª Fase		1 391,92				1 391,92
27712110097501	Vedação da ETA em Alvarenga						
27712110097504	Reparação da Escola de Paços - Moldes						
27712110097505	Reparação Escola S.ta Maria do Monte						
27712110097506	Beneficiação da Escola de Lázaro(S.M.Mato)						
27712110110406	Proc. 37/2011-Barreiras protecção vias Comunicação		1 705,00				1 705,00
277121101261005	Reabilitação Centro Histórico Arouca-Iluminação		146,53				146,53
277121101261053	Pav.de C.M. de Lameira a Mealha		243,09				243,09
277121101261066	Repavimentação EM Armada/Baixo		216,09				216,09
277121101261085	Constr. Saneamento e ETAR do Merujal -Urrô						
277121101261124	Construção Pólo Escolar de Chave						
277121101261129	Req. Margens Rio Gondim Vila Boa e Alhavaite- 1.ªF		17 992,56	17 992,56			
277121101261130	Pavimentação tapete em vários Locais do Concelho		8 704,47	8 704,47			
277121101261131	Percurso Pedonal e Ciclável do Vale de Arouca		44 735,63				44 735,63
277121101261132	Pav.tapete vários locais concelho-Proc.18/DPO/2019		6 218,50	3 107,56			3 110,94
277121101261133	Pav.tapete vários locais concelho para 2020		16 072,99				16 072,99
277121101261134	Pav. tapete vários locais concelho para 2021		21 318,91				21 318,91
277121101261135	Pavimentação em tapete vários locais concelho 2023		12 864,90		9 102,99		21 967,89
27712110135328	Proc. n.º 9/DOM-Pav. via Urreira/S.Marcos						
27712110135331	Benef. EM 515 de Caracuste ao centro de Várzea						
27712110135332	Interface Logístico Parque Neg.Escariz-Proc42/2016						
27712110135333	Áreas Habitação Social- Bairro S.Pedro						
27712110135334	Pav. estrada de Acesso a Fuste - Moldes						
27712110135336	Req. Rua Pedro Alvares Cabral e Rua Carlos Alves		2 819,11				2 819,11
27712110147101	Rede de rega p/piscinas municipais		644,80				644,80
27712110152726	Descla.EN326/En326/1 StºAnt.Pimenta-Vedação/Portão						

Operações de Tesouraria

Município de Arouca

Ano: 2024

(unidade: EUR)

CONTAS		SALDO GERÊNCIA ANTERIOR		MOVIMENTO ANUAL		SALDO GERÊNCIA SEGUINTE	
Código	Designação	Devedor	Credor	Devedor	Credor	Devedor	Credor
27712110152728	Req.T. Desclass.326/EN326 St.ºAntónio/Pimenta-TCom						
27712110152732	Req. Tr. descl. EN326- Troço Senras/Fonte (Rossas)						
27712110153601	Cemitério do Merujal		114,47				114,47
27712110153602	Constr.Ampl.rede aguas resid/Lig.san-Piscinas		622,84				622,84
27712110153603	Constr.Parque Campismo Serra da Freita-Ed.Apoio		1 808,69				1 808,69
27712110153604	Construção Central de Camionagem		2 901,10				2 901,10
27712110153605	Exec.muros p/sust.taludes ameaçam ruina Valdasna		5 770,62				5 770,62
27712110153606	Constr.Infr/Estrut.z.Industrial Mata-2F-Mansores		1 207,99				1 207,99
27712110153607	Pintura interior 2.º Piso Biblioteca Municipal		443,44				443,44
27712110153608	Remod.antigo hospício p/Biblioteca - 2.ª Fase		419,84				419,84
27712110163201	Elaboração de projecto p/Parque Merendas Merujal		616,02				616,02
27712110180803	Passagens Hidráulicas M 511-2 (Urrô) -Proc.09/DPO						
27712110180805	Acesso modo suave à escola de Boavista		10 725,68				10 725,68
27712110180806	Benef. estrada de Forno Telheiro à Igreja - Urrô		2 251,50				2 251,50
27712110180807	Expanção da área de acolhimento empresarial de Arouca		5 084,55				5 084,55
27712190047101	Fornecimento Fotocopiadora para DAF		109,41				109,41
27712190070101	Construção de Aqueduto em Romariz		495,75				495,75
27712190070106	Construção Zona Desportiva - Proc n.º 50/DPO		5 677,80	5 677,80			
27712190086102	Reconstr.abrigo p/passageiros na Bouça-Chave		11,38				11,38
27712190098502	Ponte Pedonal Suspensa Rio Paiva- Proc.23/2017						
27712190152301	Fornecimento de gás propano a granel						
27712190175001	Rec/Pav.Arranjo arruam.espaços Vila-Ilum.Subterra.		265,45				265,45
27712190187101	Rep. Edifício Sec. XVII- Posto de Turismo		114,67				114,67
27712190204801	Proj/Adap Edif. Museu Municipal- Exec. Portões		644,96				644,96
27712190204802	Reconstr.abrigo passageiros lugar Carvoeiro-Rossas		99,00				99,00
27712190204803	Concep/Rep. Centro Coordenador Transportes		450,00				450,00

Operações de Tesouraria

Município de Arouca

Ano: 2024

(unidade: EUR)

CONTAS		SALDO GERÊNCIA ANTERIOR		MOVIMENTO ANUAL		SALDO GERÊNCIA SEGUINTE	
Código	Designação	Devedor	Credor	Devedor	Credor	Devedor	Credor
27712190234801	Construção Pólo Escolar de Escariz		10 862,41				10 862,41
27712190242003	Benef. Monte Calvo e espaços envolventes		3 368,34				3 368,34
27712190242004	Benef. Caminho das Fontainhas- Alvarenga		6 277,55				6 277,55
27712190242005	Quinta Dr. Tavares de Almeida (Quinta Reguengo)- Casa						
27712190329801	Pav.tapete vários locais concelho para 2024-Lote I				8 154,79		8 154,79
27712190329802	Pav.tapete vários locais concelho para 2024-Lote II				12 983,40		12 983,40
27712190329803	Pav.tapete vários locais concelho para 2024- LoteIII				9 908,91		9 908,91
27712190349502	Requalificação das Piscinas de Arouca		1 389,00				1 389,00
27712190349504	Requalificação Piscinas Arouca- Trab.Complement.		530,96				530,96
27712190355501	Construção Polo Escolar de Canelas		17 303,52				17 303,52
27712190379703	Reab.Habitaç. Sociais-Bairro Social Pade-Alvarenga						
27712190429401	Remod. Cobertura EB1/JI Boavista						
27712190429701	Requalificação Museu Municipal de Arouca		679,07	679,07			
27712190429702	Ampliação/Remodelação Complexo Desportivo - Sala Po		9 545,46				9 545,46
27712190429703	Construção do Edíficio em Santa Maria do Monte				289,92		289,92
27712190443902	Percurso Pedonal e Ciclável do Vale de Arouca		28 853,17				28 853,17
27712190502801	Pólo Escolar da Boavista - Santa Eulália						
27712190506201	Acesso Modos Suaves Cantro de Resumil - Fermedo						
27712190506202	Reabilitação espaços públicos bairro social Pade						
27712190506203	Constr. Rotunda e Avenida Acesso a Belece - 1.ª Fase						
27712190506204	Req./Ampliação Cemitério Municipal						
27712190506205	Beneficiação área lazer de Albergaria		2 118,91	2 118,91			
27712190506206	Req. Zona Poente Vila de Arouca - Acesso Romariz		7 665,19	13 800,73	6 135,54		
27712190506207	Req. Zona Poente Vila de Arouca - 2.ª Fase		16 120,70	1 969,20	-6 135,54		8 015,96
27712190506208	Valência coletiva troço Ribeira percurso pedonal e cicláve		62 319,73	1 694,90	114,30		60 739,13
27712190507301	Reconstrução Passadiço ardido- Proc.n.º 56/DPO		223,28	223,28			

Operações de Tesouraria

Município de Arouca

Ano: 2024

(unidade: EUR)

CONTAS		SALDO GERÊNCIA ANTERIOR		MOVIMENTO ANUAL		SALDO GERÊNCIA SEGUINTE	
Código	Designação	Devedor	Credor	Devedor	Credor	Devedor	Credor
27712190510801	Aq.serviços rest.pot.fl.infraestr.dan.inc.rio arda						
27712190534401	Rec. escolas primárias fins turisticos		15 893,98				15 893,98
27712190579901	Req. Valorização Viveiros da Granja - Casa Sede						
27712190579902	Remod. Ampl. EB1+JI Serra da Vila em Mansores		12 343,88				12 343,88
27712190579903	Refuncionamento Carreira dos Moinhos						
27712190598801	Eficiência Energética na Iluminação Pública Municipio Arc		6 581,45				6 581,45
27712190616401	Ampliação/Remodelação Complexo Despor. Arouca - Cas						
27712190649801	Remoção Cobertura Fibrocimento EB 2/3 Escariz - Proc.		11 721,17				11 721,17
27712190649901	Centro Local de Moldes		11 051,18				11 051,18
27712190767501	Habitação Coletiva Quinta Cerrado- Lote I				130,39		130,39
27712190767502	Habitação Coletiva Quinta Cerrado- Lote II				174,49		174,49
27712190772601	Arouca+Digital - bairros Comerciais Digitais - Lote2						
27712199	Empreitadas e fornecimentos - vários		22 355,37				22 355,37
27712210080501	Aq. Serviços Controladores Passadiços do Paiva e Ponte						
27712210080502	Aq. Serviços Controladores e Guias Passadiços Paiva e I		10 995,06	10 995,06			
27712210085001	Arranjo Urban.Largo Feira 1.ª F ER326-1(Alvarenga)		14 544,95				14 544,95
27712210135301	Rem/Ampl. Rede Água Z. Ocid. Concelho- Adutora		202,85				202,85
27712210135304	Fornecimento Betão Betuminoso (Tapete) p/ ano 2011		728,00				728,00
27712210135305	Req. Rua Pedro Álvares Cabral Rua Carlos Alves - Contr		1 272,14				1 272,14
27712210153201	Proj.Rede Saneamento Freguesia de Alvarenga		773,14				773,14
27712210180801	Benef. estrada de Forno Telheiro à Igreja - Urrô		1 237,87				1 237,87
27712290054401	Arranjo Urban.Entronc Largo Feira 2.ª F-Alvarenga		5 237,10				5 237,10
27712290506201	Acesso em Modos suaves ao Centro de Resumil-Fermed		3 059,22	3 059,22			
27712290506202	Reabilitação espaços públicos bairro social Pade		2 650,49				2 650,49
27712290506203	Constr. Rotunda Av. Acesso Belece 1.ª Fase		6 687,58	2 507,84			4 179,74
27712290506204	Req./Ampliação do Cemitério Municipal		3 829,77	1 436,16			2 393,61

Operações de Tesouraria

Município de Arouca

Ano: 2024

(unidade: EUR)

CONTAS		SALDO GERÊNCIA ANTERIOR		MOVIMENTO ANUAL		SALDO GERÊNCIA SEGUINTE	
Código	Designação	Devedor	Credor	Devedor	Credor	Devedor	Credor
27712290506205	Benef. Área de Lazer de Albergaria		6 102,45	1 404,53			4 697,92
27712290506206	Req. Zona Poente Vila de Arouca - Acesso a Romariz		11 141,79	1 164,79			9 977,00
27712290506207	Req. Zona Poente Vila de Arouca - 2.ª Fase		6 931,41				6 931,41
27712290616901	Serviços de Controladores nos Passadiços do Paiva						
27712290772801	Des. Impl. Proj. Arouca+Digital - Bairros Comerciais Digit				15 515,10		15 515,10
27859	Sindicatos - OT						
2789291901211	Penhora Processo PE/94/2009 (OT)						
2789291901212	Penhora Processo 52233/06.OYYLSB (OT)						
2789291901213	Penhora Processo 385/11.3TBARC.2 (OT)						
2789291901221	Serviços Sociais Trabalhadores CMA (OT)						
2789291901222	ATAM (OT)						
27892919012901	Transportes Intermodais do Porto (TIR)-Passe Andante			8 854,45	8 854,45		
27892929012	Operações de tesouraria - Cobrança/pagamento						
TOTAL		0,00	651 611,63	141 792,13	113 388,86	0,00	623 208,36

Anexo IX

CONTRATAÇÃO ADMINISTRATIVA – SITUAÇÃO DOS CONTRATOS

Município de Arouca

Ano: 2024

Situação dos Contratos

(unidade: €)

Contrato												Visto Trib.de Contas		Dt 1º Pag. In. Ex.Fin.	Pagamentos no período					Pagamentos acumulados				
Entidade	Objeto	Data	Valor contrato	Pr. Contratual	Tipo de Contrato TC	Prazo	Dt Iní Ex.	Procedimento de contratação	Dt MECP	Dt Adic.	Dt Comun	Nº de Reg.	Data		Trab. Normais	R. de Preços	T/S/F Compl.	Trab. s.e.omiss	Out.Trab.	Trab. Normais	Rev. Preços	T/S/F Compl.	Trab. s.e.omiss	Out.Trab.
A Malheiros, Lda.	Empreitada de Arranjo Urbanístico em Ver - Escariz.	2023-06-20	44 390,00	47 053,40	Empreitada de obras públicas	60 dias	2023-07-03	Consulta Prévia						2024-04-10	47 053,40					47 053,40				
A Malheiros, Lda.	Empreitada de Modos Suaves na Rua Nossa Senhora da Saúde - Fermêdo	2024-06-14	28 111,20	29 797,87	Empreitada de obras públicas	30 dias	2024-07-10	Consulta Prévia						2024-10-30	26 519,21					26 519,21				
A Malheiros, Lda.	Empreitada de Recuperação/Beneficiação do Património Paisagístico da Praia Fluvial da Paradinha.	2023-01-25	246 200,02	260 972,02	Empreitada de obras públicas	120 dias	2023-02-08	Concurso Público						2023-02-28	2 807,04					258 390,30				
A Malheiros, Lda.	Empreitada de Requalificação – Arranjos Exteriores Entrada da Espiunca.	2024-09-02	53,07	56,25	Empreitada de obras públicas	0 dias	2024-09-02	Consulta Prévia						2024-11-27		56,25					56,25			
A Malheiros, Lda.	Empreitada de Requalificação – Arranjos Exteriores Entrada da Espiunca.	2023-10-04	38 430,00	40 735,80	Empreitada de obras públicas	60 dias	2023-10-31	Consulta Prévia						2023-12-22	19 623,57					39 452,83				
A Malheiros, Lda.	Empreitada de Áreas de Valência Coletiva e Troço da Ribeira do Percurso Pedonal e Ciclável do Vale de Arouca.	2024-04-05	5 309,18	5 627,73	Empreitada de obras públicas	0 dias	2024-04-05	Concurso Público						2024-05-28		5 627,73					5 627,73			
A Malheiros, Lda.	Empreitada de Áreas de Valência Coletiva e Troço da Ribeira do Percurso Pedonal e Ciclável do Vale de Arouca.	2024-08-30	59,56	63,13	Empreitada de obras públicas	0 dias	2024-08-30	Concurso Público						2024-11-27		63,13					63,13			
A Malheiros, Lda.	Empreitada de Áreas de Valência Coletiva e Troço da Ribeira do Percurso Pedonal e Ciclável do Vale de Arouca.	2022-03-04	620 997,35	658 257,19	Empreitada de obras públicas	365 dias	2022-05-14	Concurso Público						2022-06-27	2 423,26					560 655,40				
Aborridas - Terraplanagens, Lda	Empreitada de Requalificação do Acesso à Nossa Senhora da Abelheira	2024-08-08	69 631,00	73 808,86	Empreitada de obras públicas	30 dias	2024-09-04	Consulta Prévia						2024-12-17	34 383,86					34 383,86				
Aborridas - Terraplanagens, Lda	Empreitada de Requalificação e Ampliação da Zona Industrial das Lameiradas 2ª Fase - Travessa das Lameiradas.	2024-06-21	5 735,00	6 079,10	Empreitada de obras públicas	157 dias	2024-06-11	Concurso Público						2024-09-19			4 526,87					4 526,87		
Aborridas - Terraplanagens, Lda	Empreitada de Requalificação e Ampliação da Zona Industrial das Lameiradas 2ª Fase - Travessa das Lameiradas.	2023-12-21	17 000,00	18 020,00	Empreitada de obras públicas	332 dias	2023-12-19	Concurso Público						2024-04-18			16 430,00					16 430,00		
Aborridas - Terraplanagens, Lda	Empreitada de Requalificação e Ampliação da Zona Industrial das Lameiradas 2ª Fase - Travessa das Lameiradas.	2023-09-25	288 257,28	305 552,72	Empreitada de obras públicas	270 dias	2023-11-08	Concurso Público						2024-04-18	283 446,05					283 446,05				
Acontecimax Unipessoal, Lda	Serviço projeção de Cinema - Proc. n.º 14/2022 – DPO/SP	2022-04-12	60 000,00	73 800,00	Aquisição de serviços	1096 dias	2022-05-01	Consulta Prévia						2022-10-27	8 364,00					37 699,50				
Adelino Pereira Soares de Abreu	Transporte Escolar - circuito nº27	2023-11-30	3 342,00	3 542,52	Aquisição de serviços	397 dias	2023-11-30	Ajuste Direto Simplificado						2023-12-29	2 834,03					3 217,80				
Adriano dos Santos Gonçalves	Elaboração dos projetos de especialidades para o loteamento habitacional da Quinta do Cerrado	2020-06-23	37 900,00	46 617,00	Aquisição de serviços	121 dias	2020-06-24	Consulta Prévia						2021-12-29	30 842,25					46 617,00				
AGR- Engenharia e Serviços, L.da	Prestação de Serviços de Higiene e limpeza das instalações sanitárias dos parques de merendas da Freita e dos passadiços, zona Areinho - Proc. n.º 25/2021 – DPO/SP	2021-10-19	71 460,00	87 895,80	Aquisição de serviços	1095 dias	2021-11-01	Concurso Público						2021-12-27	30 102,80					99 521,02				
Altice Pay, S.A.	Pagamentos com referências multibanco	2024-07-03	1 500,00	1 845,00	Aquisição de serviços	546 dias	2024-07-03	Ajuste Direto Simplificado						2024-10-03	225,58					225,58				
Altice Pay, S.A.	Serv. Pag.c/ referencia Multibanco MBWAY Visa - Proc. n.º 29/2022 – DPO/SP	2022-07-12	19 950,00	24 538,50	Aquisição de serviços	730 dias	2022-07-13	Ajuste Direto						2022-11-17	314,65					14 660,97				
Américo Gomes Construções - Unipessoal, Lda	Empreitada de Construção de Muros de Suporte e Passeios em Vários Locais do Concelho 2024	2024-09-06	49 482,00	52 450,92	Empreitada de obras públicas	60 dias	2024-09-18	Consulta Prévia						2024-12-27	38 081,56					38 081,56				
Associação Florestal de Entre Douro e Vouga	SERVIÇOS DE GESTÃO FLORESTAL POR EQUIPA DE SAPADORES - Proc. n.º 11/2022 – DPO/SP	2022-04-26	133 584,00	141 599,04	Aquisição de serviços	730 dias	2022-04-27	Concurso Público						2022-08-25	29 499,80					141 599,04				
Banco Comercial Português, S.A	Contrato de Locação Financeira (Leasing) para financiar a aquisição de três viaturas elétricas	2023-10-03	86 238,22	106 073,01	Locação financeira	1460 dias	2023-12-01	Concurso Público			2023-11-10	49733	2023-11-10	2023-12-29	20 517,17					45 859,67				
Clece, SA	Aquisição de serviços de higiene, desinfeção e limpeza em vários edificios municipais - Museu, Biblioteca, Pavilhão desportivo e LIT (Proc. nº3/2021/DPO/SP)	2021-03-18	31 008,45	38 140,39	Aquisição de serviços	1095 dias	2021-03-19	Consulta Prévia						2021-08-06	4 130,74					36 261,21				
Clece, SA	Serviços de Higiene desinfeção e limpeza (lote 1) - Proc. n.º 12/2022 – DPO/SP	2022-07-12	36 774,81	45 233,02	Aquisição de serviços	1096 dias	2022-07-13	Concurso Público Comunitário						2022-08-16	15 909,36					38 065,00				
Coeficiente, Lda.	Serviços de fiscal. do estado de Conserv. passadiços do Paiva - PROC. N.º 16/2022 – DPO/SOM	2022-05-25	19 800,00	24 354,00	Aquisição de serviços	731 dias	2022-06-20	Ajuste Direto						2023-12-05	12 177,00					24 354,00				
Comansegur - Segurança Privada, S.A.	Aquisição de serv. Segurança Eletronica - Proc. nº15/2021/DPO/SP	2021-07-19	25 692,00	31 601,16	Aquisição de serviços	1096 dias	2021-08-02	Consulta Prévia						2022-03-02	6 756,39					27 716,82				
Construções Araducta, Lda	EMPREITADA DE PAVIMENTAÇÃO EM TAPETE EM VÁRIOS LOCAIS DO CONCELHO PARA 2024 - Lote I	2024-07-04	187 755,00	199 020,30	Empreitada de obras públicas	60 dias	2024-08-23	Concurso Público						2024-10-23	170 995,30					170 995,30				
Construções Araducta, Lda	EMPREITADA DE PAVIMENTAÇÃO EM TAPETE EM VÁRIOS LOCAIS DO CONCELHO PARA 2024 - Lote II	2024-07-04	251 080,00	266 144,80	Empreitada de obras públicas	60 dias	2024-08-23	Concurso Público						2024-10-23	247 151,88					247 151,88				
Construções Araducta, Lda	EMPREITADA DE PAVIMENTAÇÃO EM TAPETE EM VÁRIOS LOCAIS DO CONCELHO PARA 2024 - Lote III	2024-07-04	207 905,42	220 379,75	Empreitada de obras públicas	60 dias	2024-08-23	Concurso Público						2024-10-23	200 384,35					200 384,35				
Construções Carlos Pinho, L.da	Empreitada de Pavimentação em Tapete em Vários Locais do Concelho Para 2023.	2023-08-22	397 238,00	421 072,28	Empreitada de obras públicas	60 dias	2023-09-25	Concurso Público						2023-12-21	145 903,81					418 639,69				
Construções Carlos Pinho, L.da	Empreitada de Pavimentação em Tapete em Vários Locais do Concelho Para 2023.	2024-09-03	16 422,82	17 408,19	Empreitada de obras públicas	0 dias	2024-09-03	Concurso Público						2024-11-06		17 408,19					17 408,19			
Construções Carlos Pinho, L.da	Empreitada de Requalificação da Rua de Vila Nova.	2023-12-28	8 125,00	8 612,50	Empreitada de obras públicas	-154 dias	2023-12-28	Concurso Público						2024-05-10			8 612,50					8 612,50		
Construções Carlos Pinho, L.da	Empreitada de Requalificação da Rua de Vila Nova.	2023-11-23	8 648,15	9 167,04	Empreitada de obras públicas	-119 dias	2023-11-23	Concurso Público						2024-07-18			7 375,70					7 375,70		
Construções Carlos Pinho, L.da	Empreitada de Requalificação da Rua de Vila Nova.	2022-11-30	331 096,65	350 962,45	Empreitada de obras públicas	180 dias	2023-01-07	Concurso Público						2023-03-30	20 399,74					298 336,85				
Construções Leite de Almeida & Filhos, L.da	Empreitada de Ampliação das Infraestruturas da Zona Industrial de S. Domingos II.	2024-09-11	110 133,52	116 741,53	Empreitada de obras públicas	91 dias	2024-10-22	Concurso Público						2024-12-17	20 140,38					20 140,38				
Construções Leite de Almeida & Filhos, L.da	Empreitada de Ampliação das Infraestruturas da Zona Industrial de S. Domingos II.	2024-10-18	7 108,00	7 534,48	Empreitada de obras públicas	108 dias	2024-10-18	Concurso Público						2024-12-17			6 571,58					6 571,58		
Construções Leite de Almeida & Filhos, L.da	Empreitada de Loteamento de Vila Pavão - 2ª Fase - Construção de Muro de suporte.	2023-05-15	96 293,87	102 071,50	Empreitada de obras públicas	60 dias	2023-05-31	Concurso Público						2023-08-08	424,00					102 071,51				
Construções Leite de Almeida & Filhos, L.da	Empreitada de Loteamento de Vila Pavão - 2ª Fase - Construção de Muro de suporte.	2024-10-16	4,91	5,20	Empreitada de obras públicas	0 dias	2024-10-16	Concurso Público						2024-12-17		5,20					5,20			
Construções Leite de Almeida & Filhos, L.da	Empreitada de Parque de Negócios de Escariz - Correção de Anomalias.	2024-07-08	39 788,50	42 175,81	Empreitada de obras públicas	60 dias	2024-09-02	Concurso Público						2024-11-19	39 404,33					39 404,33				
Construções Termicentro Unip Lda	Empreitada de Arranjos Exteriores e Reparações em Edifícios Pré-existentes na Escola Primária da Serra da Vila – Mansores	2024-02-01	29 385,00	31 148,10	Empreitada de obras públicas	60 dias	2024-02-12	Ajuste Direto						2024-05-23	31 148,11					31 148,11				
Construções Termicentro Unip Lda	Empreitada de Reparações na EB1 + JI da Serra da Vila - Mansores	2024-08-27	23 305,00	24 703,30	Empreitada de obras públicas	15 dias	2024-08-29	Ajuste Direto						2024-11-06	24 703,30					24 703,30				
Conway Lda	Empreitada Reconstrução e Alteração de Dois Edifícios de Habitação Coletiva na Quinta do Cerrado - Lote I.	2024-08-06	600 164,12	636 173,97	Empreitada de obras públicas	540 dias	2024-10-08	Concurso Público						2024-12-30	2 764,27					2 764,27				
Conway Lda	Empreitada Reconstrução e Alteração de Dois Edifícios de Habitação Coletiva na Quinta do Cerrado - Lote II	2024-08-06	443 587,47	470 202,72	Empreitada de obras públicas	360 dias	2024-10-08	Concurso Público						2024-12-30	3 699,14					3 699,14				
Domo Fun Grass Portugal, Lda	Empreitada de Remodelação de Três Polidesportivos – PAOITI.	2024-07-10	171 971,38	182 289,66	Empreitada de obras públicas	180 dias	2024-08-09	Concurso Público						2024-12-18	142 787,39					142 787,39				
Domo Fun Grass Portugal, Lda	Empreitada de Remodelação de Três Polidesportivos – PAOITI.	2024-10-31	27 280,00	28 916,80	Empreitada de obras públicas	97 dias	2024-10-31	Concurso Público						2024-12-18			25 312,80					25 312,80		
Edgar de Pinho Brandão	Empreitada de Conservação de Vias em Calçada.	2023-06-16	18 800,00	19 928,00	Empreitada de obras públicas	180 dias	2023-06-28	Consulta Prévia						2023-08-22	5 262,90					19 928,00				
Emilio Aguiar - Construções, Lda.	Empreitada Estratégia Local de Habitação – Reconversão e Construção de Edifícios em Santa Maria do Monte	2024-11-05	695 975,34	737 733,86	Empreitada de obras públicas	365 dias	2024-11-22	Concurso Público						2024-12-27	6 146,30					6 146,30				
Emilio Aguiar - Construções, Lda.	Empreitada de Reparação de Paredes e Piso no Estádio Municipal – Arouca.	2022-11-15	1 318,49	1 397,60	Empreitada de obras públicas	0 dias	2022-11-15	Consulta Prévia						2024-03-08		1 397,60					1 397,60			

Município de Arouca

Ano: 2024

Situação dos Contratos

(unidade: €)

Contrato												Visto Trib.de Contas		Dt 1º Pag. In. Ex.Fin.	Pagamentos no período					Pagamentos acumulados				
Entidade	Objeto	Data	Valor contrato	Pr. Contratual	Tipo de Contrato TC	Prazo	Dt Iní Ex.	Procedimento de contratação	Dt MECP	Dt Adic.	Dt Comun	Nº de Reg.	Data		Trab. Normais	R. de Preços	T/S/F Compl.	Trab. s.e.omiss	Out.Trab.	Trab. Normais	Rev. Preços	T/S/F Compl.	Trab. s.e.omiss	Out.Trab.
Emilio Aguiar - Construções, Lda.	Empreitada de centro de desenvolvimento local de Moldes - EB1/JI de Paços.	2024-09-05	29 822,58	31 611,93	Empreitada de obras públicas	116 dias	2024-09-05	Concurso Público						2024-12-27			19 839,33					19 839,33		
Emilio Aguiar - Construções, Lda.	Empreitada de centro de desenvolvimento local de Moldes - EB1/JI de Paços.	2024-03-28	2 803,75	2 971,98	Empreitada de obras públicas	277 dias	2024-03-28	Concurso Público						2024-05-27			2 971,98					2 971,98		
Emilio Aguiar - Construções, Lda.	Empreitada de centro de desenvolvimento local de Moldes - EB1/JI de Paços.	2023-09-14	276 715,44	293 318,37	Empreitada de obras públicas	150 dias	2023-10-09	Concurso Público						2023-11-28	197 852,58					262 126,33				
Emilio Aguiar - Construções, Lda.	Empreitada de centro de desenvolvimento local de Moldes - EB1/JI de Paços.	2023-11-27	2 570,00	2 724,20	Empreitada de obras públicas	399 dias	2023-11-27	Concurso Público						2024-04-29			2 724,20					2 724,20		
Emilio Aguiar - Construções, Lda.	Empreitada de centro de desenvolvimento local de Moldes - EB1/JI de Paços.	2024-03-18	1 051,75	1 114,86	Empreitada de obras públicas	287 dias	2024-03-18	Concurso Público						2024-04-29			1 114,86					1 114,86		
Emilio Aguiar - Construções, Lda.	Empreitada de centro de desenvolvimento local de Moldes - EB1/JI de Paços.	2024-02-26	2 176,00	2 306,56	Empreitada de obras públicas	308 dias	2024-02-26	Concurso Público						2024-04-29			2 306,56					2 306,56		
Endesa Energia S.A - Sucursal Portugal	FORNECIMENTO DE ELETRICIDADE EM REGIME DE MERCADO DE PREÇOS LIVRES - Proc. n.º 27/2020 – DPO/SP	2020-12-03	1 397 707,13	1 719 179,77	Aquisição de serviços	757 dias	2020-12-04	Concurso Público Comunitário						2021-03-17	3 361,51					1 084 980,78				
Energica-Software e Internet, L.da	Portal autárquico e serviços dominio cm-arouca	2023-06-29	1 500,00	1 845,00	Aquisição de serviços	551 dias	2023-06-29	Ajuste Direto Simplificado						2023-07-31	922,50					1 845,00				
Energica-Software e Internet, L.da	Serviço de alojamento para o portal autárquico	2024-06-17	1 500,00	1 845,00	Aquisição de serviços	562 dias	2024-06-17	Ajuste Direto Simplificado						2024-10-22	922,50					922,50				
Espaço Genial -Construção Civil e Obras Públicas, S.A	Empreitada de Parque infantil da Zona Histórica – Ampliação para instalação de nova valência e substituição do pavimento existente.	2024-10-08	71 188,90	75 460,23	Empreitada de obras públicas	90 dias	2024-10-25	Concurso Público						2024-12-27	8 574,72					8 574,72				
Fernando Jorge Alves Teixeira	Serviços de eletrecista em regime de bolsa de horas 2022-2024 - Proc. n.º 38/APROV/DPO/SOM/2022	2022-11-24	74 950,00	92 188,50	Aquisição de serviços	731 dias	2022-11-25	Consulta Prévia						2022-12-27	10 631,93					92 188,49				
Fernando L. Gaspar - Sin. Equip. Rodov., SA	Empreitada de Sinalização Horizontal em Passadeiras no Alto do Burgo e Canelas.	2023-11-23	28 155,70	29 845,04	Empreitada de obras públicas	30 dias	2023-12-21	Ajuste Direto						2024-12-27	25 959,29					25 959,29				
Filipe Daniel Coelho Unipessoal, L.da	Aquisição de Serviços Domótica - Proc. n.º 08/2022 – DPO/SP	2022-03-09	17 100,00	21 033,00	Aquisição de serviços	1096 dias	2022-03-10	Consulta Prévia						2022-05-26	3 505,50					16 715,70				
FINIS - Resíduos Industriais, Unipessoal, Lda	ServiçosTransporte de residuos seletivos - Proc. n.º 40/2021 DPO/SP	2021-11-29	77 880,00	82 552,80	Aquisição de serviços	1095 dias	2021-11-30	Concurso Público						2022-01-28	27 257,90					61 620,45				
Geoatributo - Consultadoria e Informação para o Planeamento e Ordamento do Território, L.da	Revisão do Plano Municipal de Emergência e Proteção Civil - DPO/SP29/2020	2020-11-16	12 800,00	15 744,00	Aquisição de serviços	119 dias	2020-11-17	Ajuste Direto						2021-08-27	1 574,40					15 744,00				
HelpPhone Tecnologias de Comunicação, S.A.	Serviços de teleassistencia a pessoas em isolamento - Proc. n.º 42/2021 – DPO/SP	2021-11-26	19 800,00	20 988,00	Aquisição de serviços	1095 dias	2021-11-29	Ajuste Direto						2022-02-28	4 512,42					14 848,48				
Ilusotouch - Limpezas Técnicas, Lda	SERVIÇOS DE HIGIENE, DESINFEÇÃO E LIMPEZA – (LOTE 4 – INSTALAÇÕES SANITÁRIAS PÚBLICAS) - Proc. n.º 51/2022 – DPO/SP	2022-11-02	36 900,00	45 387,00	Aquisição de serviços	1096 dias	2022-11-03	Concurso Público						2022-12-27	16 022,29					33 493,78				
Ilusotouch - Limpezas Técnicas, Lda	Serviços de Higiene desinfeção e limpeza - Proc. n.º 12/2022 – DPO/SP	2022-07-12	130 944,24	161 061,42	Aquisição de serviços	1096 dias	2022-07-13	Concurso Público Comunitário						2022-09-27	62 065,90					137 487,34				
Inovar+AZ - Sistemas de Informação, Lda	Aquisição de plataforma de gestão Municipal Educação - Proc. n.º 22/2022 – DPO/SP	2022-06-03	45 529,88	56 001,75	Aquisição de bens	1096 dias	2022-06-06	Consulta Prévia						2023-01-20	18 208,05					56 001,75				
Intergraph (Portugal) - Sist. Comp. Grafic. SA	Manutenção de Software SIG - Proc. n.º 49/2021 – DPO/SP	2022-01-20	19 524,60	24 015,26	Aquisição de serviços	1096 dias	2022-01-21	Ajuste Direto						2022-02-28	8 005,09					24 015,27				
Intergraph (Portugal) - Sist. Comp. Grafic. SA	Serviços Manutenção de Software SIG - Proc. 63/2022-DPO/SP	2023-01-13	16 601,05	20 419,29	Aquisição de serviços	1096 dias	2023-02-01	Ajuste Direto						2023-06-26	6 806,43					13 612,86				
Isabel Cristina Correia Gonçalves	AQUISIÇÃO DE SERVIÇOS DE MONITORIZAÇÃO E AVALIAÇÃO DAS OPERAÇÕES INDIVIDUAIS NO ÂMBITO DO PROGRAMA PAOTI AMP SUL - Proc. n.º 54/2022-DPO/SP	2022-12-16	60 800,00	74 784,00	Aquisição de serviços	1158 dias	2022-12-19	Concurso Público						2023-02-08	4 073,37					22 972,52				
Jomarfa - Sinalização e Segurança Rodoviária Lda	Empreitada de Fornecimento e Aplicação de Guardas Metálicas 2024	2024-07-22	48 318,00	51 217,08	Empreitada de obras públicas	30 dias	2024-08-06	Concurso Público						2024-12-27	51 217,08					51 217,08				
KAF Vertical Unipessoal, Lda.	EMPREITADA DE ESTABILIZAÇÃO DAS ENCONTAS NA ENVOLVENTE DOS PASSADIÇOS DO PAIVA.	2024-10-16	1 311,49	1 390,18	Empreitada de obras públicas	0 dias	2024-10-16	Concurso Público						2024-12-17		1 390,18					1 390,18			
KAF Vertical Unipessoal, Lda.	EMPREITADA DE ESTABILIZAÇÃO DAS ENCONTAS NA ENVOLVENTE DOS PASSADIÇOS DO PAIVA.	2023-04-17	185 400,00	196 524,00	Empreitada de obras públicas	180 dias	2023-05-11	Concurso Público						2023-09-26	26 007,10					196 524,00				
Luís Carlos Rodrigues de Almeida	Limpeza da Ciclovia - Proc. n.º 50/2021 – DPO/SP	2022-01-17	58 992,00	72 560,16	Aquisição de serviços	712 dias	2022-01-18	Consulta Prévia						2022-04-19	5 193,52					70 263,54				
Luís Carlos Rodrigues de Almeida	Serv de manutenção no parque de merendas Albergari	2023-09-19	2 500,00	3 075,00	Aquisição de serviços	365 dias	2023-09-01	Ajuste Direto Simplificado						2023-12-18	2 468,97					3 074,98				
Marisela da Costa Barbosa	Prestação de Serviços nos Complexos Desportivos - Proc.nº13/DPO/SP/2021	2021-11-08	10 257,83	12 617,13	Aquisição de serviços	364 dias	2021-10-01	Concurso Público						2021-12-14	457,60					8 713,40				
Márcio & António, L.da	SERVIÇOS DE HIGIENE, DESINFEÇÃO E LIMPEZA – (LOTE 1 – PRAIA DO VAU E LOTE 2 – ESPIUNCA) - Proc. n.º 51/2022 – DPO/SP	2022-11-02	76 572,00	94 183,56	Aquisição de serviços	1096 dias	2022-11-03	Concurso Público						2023-01-24	33 249,47					69 504,86				
Márcio & António, L.da	Serviços limpeza e de silvicultura - Proc. n.º 33/2021 – DPO/SP	2021-12-10	100 440,00	123 541,20	Aquisição de serviços	1095 dias	2021-12-11	Concurso Público						2022-04-05	48 332,24					121 528,56				
Mário Ferreira Pinto & Filhos, Lda	Empreitada de Base Logística de Apoio ao Turismo de Natureza - Sítio dos Viveiros da Granja.	2022-09-21	409 680,80	434 261,65	Empreitada de obras públicas	365 dias	2022-10-20	Concurso Público						2022-12-28	92 392,66					146 037,98				
Mário Ferreira Pinto & Filhos, Lda	Empreitada de Base Logística de Apoio ao Turismo de Natureza - Sítio dos Viveiros da Granja.	2024-06-05	4 305,06	4 563,36	Empreitada de obras públicas	453 dias	2024-06-05	Concurso Público						2024-11-19			639,18						639,18	
Mário Ferreira Pinto & Filhos, Lda	Empreitada de Beneficiação do Caminho das Fontainhas - Alvarenga.	2024-01-16	4 630,42	4 908,25	Empreitada de obras públicas	0 dias	2024-01-16	Concurso Público						2024-03-26		4 908,25					4 908,25			
Mário Ferreira Pinto & Filhos, Lda	Empreitada de Centro Cívico e Comunitário de Cabreiros.	2023-09-26	219 805,50	232 993,83	Empreitada de obras públicas	365 dias	2023-12-06	Concurso Público						2024-03-26	133 180,54					133 180,54				
Mário Ferreira Pinto & Filhos, Lda	Empreitada de Reconstrução de Muro de Suporte à E.M. 511-2 em Povoa Reguenga.	2024-11-18	1 760,77	1 866,42	Empreitada de obras públicas	0 dias	2024-11-18	Concurso Público						2024-12-17		1 866,42					1 866,42			
Mário Ferreira Pinto & Filhos, Lda	Empreitada de Reconstrução de Muro de Suporte à E.M. 511-2 em Povoa Reguenga.	2024-01-23	32 462,50	34 410,25	Empreitada de obras públicas	60 dias	2024-02-22	Concurso Público						2024-08-13	34 410,25					34 410,25				
Mário Ferreira Pinto & Filhos, Lda	Empreitada de requalificação da Biblioteca Municipal.	2024-07-01	241 965,67	256 483,61	Empreitada de obras públicas	273 dias	2024-10-25	Concurso Público						2024-12-17	24 520,72					24 520,72				
MEO - Serviços de Comunicações e Multimédia, SA	Proc. nº1/2023DPO/SP- consultoria PGPD	2023-01-19	14 300,00	17 589,00	Aquisição de bens	731 dias	2023-01-20	Ajuste Direto						2023-10-30	8 261,50					15 457,00				
Mind Software e Multimédia e Industrial, S.A.	Atualização do software de gestão de arquivo X-ARQ	2023-09-19	2 666,40	3 279,67	Aquisição de serviços	742 dias	2023-09-19	Ajuste Direto Simplificado						2023-11-23	1 093,22					2 186,44				
Mind Software e Multimédia e Industrial, S.A.	Manut. Software EPAPER - Proc. nº52/DPO/SP/2021	2022-02-11	9 375,00	11 531,25	Aquisição de serviços	1096 dias	2022-02-11	Ajuste Direto						2022-05-20	3 843,75					11 531,25				
Moreira Pinto, Lda	Empreitada de Conservação de Vias em Vários Locais do Concelho - Valetas em Betão	2024-10-30	17 450,00	18 497,00	Empreitada de obras públicas	180 dias	2024-11-07	Consulta Prévia						2024-12-27	7 340,50					7 340,50				
Moreira Pinto, Lda	Empreitada de Estratégia Local de Habitação - Loteamento Habitacional da Quinta do Cerrado.	2023-07-13	1 216 945,42	1 289 962,15	Empreitada de obras públicas	360 dias	2023-11-22	Concurso Público				47971	2023-10-30	2023-12-22	835 697,68					847 124,48				
Moreira Pinto, Lda	Empreitada de Estratégia Local de Habitação - Loteamento Habitacional da Quinta do Cerrado.	2024-04-18	92 609,49	98 166,06	Empreitada de obras públicas	214 dias	2024-04-18	Concurso Público				47971	2023-10-30	2024-07-18			98 166,05						98 166,05	
Moreira Pinto, Lda	Empreitada de Requalificação da Centralidade de Chave	2024-10-03	746 831,48	791 641,37	Empreitada de obras públicas	270 dias	2024-11-22	Concurso Público						2024-12-18	42 781,65					42 781,65				
Moura Flores Unipessoal Lda.	Aq. de Serviços Manutenção do Relvado C.Treinos - Proc. n.º 26/APROV/DPO/SOM/2022	2022-08-22	47 800,00	58 794,00	Aquisição de serviços	731 dias	2022-08-23	Consulta Prévia						2022-10-20	22 040,37					58 774,32				
NOS Comunicações S.A.	Contratação de serviços de internet móvel	2024-02-28	2 448,00	3 011,04	Aquisição de serviços	1037 dias	2024-02-28	Ajuste Direto Simplificado						2024-05-09	1 060,33					1 060,33				
NOS Comunicações S.A.	Escola Secundária de Arouca	2023-06-29	4 440,00	5 461,20	Aquisição de serviços	916 dias	2023-06-29	Ajuste Direto Simplificado						2023-12-06	803,88					1 004,85				
NOS Comunicações S.A.	Oficinas Digitais - Plano Ação das Com. Desfavorecidas	2024-02-28	204,00	250,92	Aquisição de serviços	1037 dias	2024-02-28	Ajuste Direto Simplificado						2024-05-09	88,40					88,40				
Paviazeméis - Pavimentações de Azeméis, L.da	Empreitada de Acessibilidade na EM 504 e Avenida das Escolas (Escariz).	2023-03-20	13 624,10	14 441,55	Empreitada de obras públicas	564 dias	2023-03-20	Concurso Público						2024-05-23			12 231,23						12 231,23	

Município de Arouca

Ano: 2024

Situação dos Contratos

(unidade: €)

Contrato											Visto Trib.de Contas		Dt 1º Pag. In. Ex.Fin.	Pagamentos no período					Pagamentos acumulados				
Entidade	Objeto	Data	Valor contrato	Pr. Contratual	Tipo de Contrato TC	Prazo	Dt Iní Ex.	Procedimento de contratação	Dt MECP	Dt Adic.	Dt Comun	Nº de Reg.	Data		Trab. Normais	R. de Preços	T/S/F Compl.	Trab. s.e.omiss	Out.Trab.	Trab. Normais	Rev. Preços	T/S/F Compl.	Trab. s.e.omiss	Out.Trab.
Paviazeméis - Pavimentações de Azeméis, L.da	Empreitada de Acessibilidade na EM 504 e Avenida das Escolas (Escariz).	2024-03-28	20 052,00	21 255,12	Empreitada de obras públicas	190 dias	2024-03-28	Concurso Público						2024-06-12			18 294,54					18 294,54		
Paviazeméis - Pavimentações de Azeméis, L.da	Empreitada de Acessibilidade na EM 504 e Avenida das Escolas (Escariz).	2024-12-03	8 806,00	9 334,36	Empreitada de obras públicas	0 dias	2024-12-03	Concurso Público						2024-12-27		9 334,36					9 334,36			
Paviazeméis - Pavimentações de Azeméis, L.da	Empreitada de Acessibilidade na EM 504 e Avenida das Escolas (Escariz).	2024-08-06	16 282,82	17 259,79	Empreitada de obras públicas	59 dias	2024-08-06	Concurso Público						2024-11-19			17 180,59					17 180,59		
Paviazeméis - Pavimentações de Azeméis, L.da	Empreitada de Acessibilidade na EM 504 e Avenida das Escolas (Escariz).	2023-05-08	152 780,00	161 946,80	Empreitada de obras públicas	123 dias	2023-05-23	Concurso Público						2023-09-26	94 862,84					146 395,26				
PAISAGEM VANGUARDISTA - MANUTENÇÃO DE JARDINS UNIPESSOAL, L.DA	Serviços de manutenção e conservação de Jardins e espaços verdes em Arouca - Proc. n.º 6/APROV/DPO/SOM/2022	2022-04-04	59 850,00	73 615,50	Aquisição de serviços	731 dias	2022-04-05	Consulta Prévia						2022-06-09	12 269,24					70 537,37				
Proassets - Imobiliária e Consultoria, Lda	Elaboração do projeto da ecovia Farrapa - Rossio e criação de áreas de valência coletiva na ciclovia do Vale de Arouca	2018-08-29	19 450,00	23 923,50	Aquisição de serviços	107 dias	2018-09-15	Ajuste Direto						2019-02-06	598,09					23 325,43				
Rubis Energia Portugal S.A.	Forn. de gás Escola Secundaria e centro saúde - Proc. n.º 28/DPO/SOM/APROV/2022	2022-09-29	48 091,12	59 152,08	Aquisição de bens	364 dias	2022-09-30	Concurso Público						2022-11-09	1 608,83					59 228,20				
Silvexplor - Silvicultura Unipessoal Lda	Serviços de Limpeza Percursos Pedestres - Proc. n.º 28/2022 – DPO/SP	2022-07-28	115 010,28	121 910,90	Aquisição de serviços	1096 dias	2022-07-29	Concurso Público						2023-02-08	37 708,24					86 574,24				
Sistemas do Futuro- Multimédia, Gestão e Arte, L.da	Aquisição de Serviços Atualização M. de Software inpatrimonium - Proc. n.º 16/2022 – DPO/SP	2022-04-21	13 287,50	16 343,63	Aquisição de serviços	1096 dias	2022-04-21	Ajuste Direto						2022-06-08	3 619,28					16 343,64				
Sotecnisol, S.A	Empreitada de Manutenção de Habitação Social de S. Pedro.	2024-09-03	5 330,38	5 650,20	Empreitada de obras públicas	0 dias	2024-09-03	Concurso Público						2024-11-26		5 650,20					5 650,20			
Sotecnisol, S.A	Empreitada de Manutenção de Habitação Social de S. Pedro.	2024-04-12	35 739,23	37 883,58	Empreitada de obras públicas	35 dias	2024-04-12	Concurso Público						2024-07-18			37 883,59					37 883,59		
Sotecnisol, S.A	Empreitada de Manutenção de Habitação Social de S. Pedro.	2023-07-14	399 500,00	423 470,00	Empreitada de obras públicas	184 dias	2023-07-31	Concurso Público						2023-11-28	366 037,55					418 666,78				
Sotecnisol, S.A	Empreitada de Manutenção de Habitação Social de S. Pedro.	2024-06-03	337,50	357,75	Empreitada de obras públicas	-17 dias	2024-06-03	Concurso Público						2024-08-26			357,75					357,75		
Sportflash Solutions Unipesoal, Lda	Transmissão das Assembleias Municipais	2023-06-19	4 995,00	6 143,85	Aquisição de serviços	926 dias	2023-06-19	Ajuste Direto Simplificado						2023-07-28	1 535,95					2 150,33				
SUMMARY, LDA	Serviços de elaboração de projetos - PROC. N.º 5/2022 – DPO/SP	2022-04-04	51 980,00	63 935,40	Aquisição de serviços	214 dias	2022-04-05	Consulta Prévia						2023-05-18	35 164,47					60 738,63				
Teaga II Building Solution, Lda	Empreitada de Estratégia Local de Habitação - Reconversão de Edifícios Propriedade do Município para Habitação - Escolas de Vila Nova e de Noninha.	2024-04-19	14 025,12	14 866,63	Empreitada de obras públicas	0 dias	2024-04-19	Concurso Público						2024-07-10		14 866,63					14 866,63			
Teaga II Building Solution, Lda	Empreitada de Estratégia Local de Habitação - Reconversão de Edifícios Propriedade do Município para Habitação - Escolas de Vila Nova e de Noninha.	2023-07-06	12 516,83	13 267,84	Empreitada de obras públicas	137 dias	2023-07-06	Concurso Público						2023-09-21			1 432,78					13 267,84		
Teaga II Building Solution, Lda	Empreitada de Estratégia Local de Habitação - Reconversão de Edifícios Propriedade do Município para Habitação - Escolas de Vila Nova e de Noninha.	2022-10-12	297 324,08	315 163,52	Empreitada de obras públicas	304 dias	2022-11-11	Concurso Público						2022-12-28	62 247,80					313 900,94				
Teaga II Building Solution, Lda	Empreitada de Estratégia Local de Habitação - Reconversão de Edifícios Propriedade do Município para Habitação - Escolas de Vila Nova e de Noninha.	2023-10-23	15 530,59	16 462,42	Empreitada de obras públicas	28 dias	2023-10-23	Concurso Público						2023-12-22			10 498,73					16 462,42		
Teaga II Building Solution, Lda	Empreitada de Estratégia Local de Habitação - Reconversão de Edifícios Propriedade do Município para Habitação - Escolas de Vila Nova e de Noninha.	2024-10-16	310,35	328,97	Empreitada de obras públicas	0 dias	2024-10-16	Concurso Público						2024-12-18		328,97					328,97			
Toscca, Equipamentos em Madeira, Lda	Empreitada 516 Arouca - Portas de Entrada	2023-09-16	2 351,05	2 492,11	Empreitada de obras públicas	0 dias	2023-09-16	Consulta Prévia						2024-03-08		2 492,11					2 492,11			
Vanessa Filipa Duarte Soares	AQUISIÇÃO DE SERVIÇOS DE ACOMPANHAMENTO E CAPACITAÇÃO DAS OPERAÇÕES INDIVIDUAIS NO ÂMBITO DO PROGRAMA PAOTI AMP SUL - Proc. n.º 54/2022-DPO/SP	2022-12-15	57 000,00	70 110,00	Aquisição de serviços	1158 dias	2022-12-16	Concurso Público						2023-02-08	22 140,00					42 675,00				
VEIRABAR, LDA	SERVIÇOS DE HIGIENE, DESINFEÇÃO E LIMPEZA – (LOTE 3 – AGUIEIRAS E ALVARENGA) - Proc. n.º 51/2022 – DPO/SP	2022-11-02	16 088,61	19 788,99	Aquisição de serviços	1096 dias	2022-11-03	Concurso Público						2023-01-20	6 986,36					14 603,84				
VL Santos & Associados - SROC, S.A	Aquisição de Serviços de Certificação legal Contas - Proc. n.º 25/2022	2022-07-08	18 000,00	22 140,00	Aquisição de serviços	1096 dias	2022-07-11	Ajuste Direto						2022-11-23	7 380,00					22 140,00				
Vodafone Portugal - Comunicações Pessoais, S.A	Polo Escolar de Escariz	2023-09-07	1 560,00	1 918,80	Aquisição de serviços	693 dias	2023-09-07	Ajuste Direto Simplificado						2023-11-17	736,04					1 072,23				
Vodafone Portugal - Comunicações Pessoais, S.A	Renovação serviços de Comunicação	2024-08-05	4 733,04	5 821,64	Aquisição de serviços	878 dias	2024-08-05	Ajuste Direto Simplificado						2024-11-22	223,32					223,32				
Vodafone Portugal - Comunicações Pessoais, S.A	Serviço de internet para o CI3	2024-01-16	489,60	602,21	Aquisição de serviços	381 dias	2024-01-16	Ajuste Direto Simplificado						2024-02-28	482,51					482,51				
Vodafone Portugal - Comunicações Pessoais, S.A	Serviços de comunicações fixas - Proc. n.º 32/2021 – DPO/SP	2021-10-06	28 296,00	34 804,08	Aquisição de serviços	1095 dias	2021-10-07	Consulta Prévia						2022-02-18	10 169,30					34 284,23				
WA-Engenharia e Consultoria, Lda	Elaboração projetos parque da Saúde - PROC. N.º 24/2022 – DPO/SP	2022-07-28	45 528,50	56 000,06	Aquisição de serviços	120 dias	2022-07-29	Concurso Público						2023-11-29	42 000,05					53 200,06				
WIRE MAZE - Sistemas de Informação S.A.	Plataforma de gestão de procedimento	2023-09-07	3 075,00	3 782,25	Aquisição de serviços	846 dias	2023-09-07	Ajuste Direto Simplificado						2023-11-23	1 260,75					2 521,50				
		Total:	12 977 729,33	14 250 855,10											4 159 055,35	65 395,22	294 470,82	0,00	0,00	8 620 578,92	65 395,22	312 269,57	0,00	0,00

Anexo X

CONTRATAÇÃO ADMINISTRATIVA – ADJUDICAÇÕES POR TIPO DE PROCEDIMENTO

Município de Arouca

Adjudicações por tipo de procedimento

1 de janeiro a 31 de dezembro de 2024

em euros

Tipo de contrato	Concurso público		Concurso limitado por prévia qualificação		Procedimento de negociação		Diálogo concorrencial		Ajuste direto		Consulta prévia		Parcerias para a inovação		Total	
	Numero dos contratos	Preço contratual	Numero dos contratos	Preço contratual	Numero dos contratos	Preço contratual	Numero dos contratos	Preço contratual	Numero dos contratos	Preço contratual	Numero dos contratos	Preço contratual	Numero dos contratos	Preço contratual	Numero dos contratos	Preço contratual
Empreitada de obras públicas	18	6 389 131,83							5	118 399,03	6	403 889,56			29	6 911 420,42
Aquisição de serviços									7	18 145,81					7	18 145,81
Locação ou aquisição de bens móveis															0	0,00
Concessão de obras públicas																
Concessão de serviços públicos																
Sociedade																
Outros																

Anexo XI

TRANSFERÊNCIAS E SUBSÍDIOS - RECEITA

Transferências e subsídios recebidos

Município de Arouca Ano: 2024

Euros

Tipo de Receita	Disposições Legais (1)	Finalidade (2)	Entidade Financiadora (3)	Receita Prevista (4)	Receita Recebida (5)	Receita Prevista e não recebida (6)=(4)-(5)	Devolução ocorrida no exercício (7)	Observações (8)
Transferências correntes								
FEF	Lei 82/2023 de 29/12 (OE2024)	Fundo de Equilíbrio Financeiro	DGAL	8 492 900,00	8 833 964,00	-341 064,00		
FSM	Lei 82/2023 de 29/12 (OE2024)	Fundo Social Municipal	DGAL	654 800,00	654 832,00	-32,00		
Participação Fixa no IRS	Lei 82/2023 de 29/12 (OE2024)	Participação Fixa no IRS	DGAL	728 300,00	728 331,00	-31,00		
Transfer. competências	Lei 82/2023 de 29/12 (OE2024)	Transferências de competências	DGAL	3 676 400,00	3 676 405,00	-5,00		
Participação IVA	Lei 82/2023 de 29/12 (OE2024)	Participação IVA-Art.º26ºLei 73/2013	DGAL	191 300,00	191 330,65	-30,65		
Art.º 35º n.º 3 da Lei 73/201	Lei 82/2023 de 29/12 (OE2024)	Art.º 35º n.º 3 da Lei 73/2013	DGAL	991 300,00	991 349,41	-49,41		
Outras transferências	Lei 73/2013 de 3/9	Funcionamento da CPCJ	CNPDPCJ	20 400,00	20 416,20	-16,20		
Outras transferências	Lei 73/2013 de 3/9	Gabinete de Inserção Profissional	IEFP	11 800,00	21 049,40	-9 249,40		
Outras transferências	Lei 73/2013 de 3/9	Gabinete Técnico Florestal	FFP	2 300,00	0,00	2 300,00		
Outras transferências	Lei 73/2013 de 3/9	Condomínio Aldeias Paradinha e Meitriz	FA	49 400,00	0,00	49 400,00		
Outras transferências	Lei 73/2013 de 3/9	Arte e cultura em circulação… pelo património	ADC	2 400,00	0,00	2 400,00		
Outras transferências	Lei 73/2013 de 3/9	Atualização de eleitores inscritos	SIGMAI	0,00	561,90	-561,90		
Outras transferências	Lei 73/2013 de 3/9	Verba referente à eleição para a Assembleia da República	SGMAI	0,00	9 232,65	-9 232,65		
Outras transferências	Lei 73/2013 de 3/9	Verba referente à eleição dos deputados para o Parlamento Europeu	SIGMAI	0,00	8 556,84	-8 556,84		
Outras transferências	Lei 73/2013 de 3/9	Verba referente à eleição dos deputados ao Parlamento	SIGMAI	0,00	15 674,75	-15 674,75		
Outras transferências	Lei 73/2013 de 3/9	Empreende XXI	IEFP	0,00	8 695,76	-8 695,76		
Outras transferências	Lei 73/2013 de 3/9	Transportes escolares	AEA	0,00	50 198,61	-50 198,61		
Outras transferências	Lei 73/2013 de 3/9	Refeições escolares alunos cursos profissionais	AEA	0,00	28 199,90	-28 199,90		
Outras transferências	Lei 73/2013 de 3/9	Parque Florestal de Santa Luzia - 1ª fase	IFAP	0,00	39 820,13	-39 820,13		
Outras transferências	Lei 73/2013 de 3/9	RecolhaBio - Apoio à implementação de projetos de recolha	AMP	0,00	46 216,33	-46 216,33		
Outras transferências	Lei 73/2013 de 3/9	Projeto piloto de rega sustentável	AMP	0,00	15 000,00	-15 000,00		
FSE	Lei 73/2013 de 3/9	Implementação do sistema de informação cadastral simplificada	ADC	47 800,00	0,00	47 800,00		
FSE	Lei 73/2013 de 3/9	Plano Municipal para a Igualdade e Não Discriminação	CCIG	17 900,00	17 850,00	50,00		
FSE	Lei 73/2013 de 3/9	Estágios PEPAL	IEFP	73 200,00	0,00	73 200,00		
FSE	Lei 73/2013 de 3/9	Contrato de Emprego Inserção	IEFP	17 600,00	10 367,43	7 232,57		
FEDER	Lei 73/2013 de 3/9	Arte e cultura em circulação… pelo património	ADC	0,00	1 893,46	-1 893,46		
FEDER	Lei 73/2013 de 3/9	Arouca na rota de Cister	ADC	3 200,00	0,00	3 200,00		
FEDER	Lei 73/2013 de 3/9	No Palco das Memórias	ADC	3 600,00	3 724,20	-124,20		
PRR	Lei 73/2013 de 3/9	Operações Integradas em Comunidades Desfavorecidas	AMP	875 000,00	134 017,89	740 982,11		
PRR	Lei 73/2013 de 3/9	Bairros Comerciais Digitais	APMEI	236 000,00	61 803,18	174 196,82		
PRR	Lei 73/2013 de 3/9	Acessibilidades 360º	INR	0,00	30 003,33	-30 003,33		
PRR	Lei 73/2013 de 3/9	Radar Social - Criação de Equipas para Projeto Piloto	ISS - IP	0,00	46 498,81	-46 498,81		
FSUE	Lei 73/2013 de 3/9	Outras		100,00	0,00	100,00		
Total transferências correntes				16 095 700,00	15 645 992,83	449 707,17		
Transferências de capital								
FEF	Lei 82/2023 de 29/12 (OE2024)	Fundo de Equilíbrio Financeiro	DGAL	943 600,00	943 665,00	-65,00		
Contratos Prog./Protoc.	Lei 73/2013 de 3/9	Recuperação/Beneficiação Praia fluvial da Paradinha	IFAP	17 900,00	45 993,86	-28 093,86		
Contratos Prog./Protoc.	Lei 73/2013 de 3/9	À descoberta do Arouca Geopark - Rebranding & walking	TP	244 200,00	0,00	244 200,00		
Contratos Prog./Protoc.	Lei 73/2013 de 3/9	Áreas autocaravanismo de Arouca	TP	72 000,00	0,00	72 000,00		

Transferências e subsídios recebidos

Município de Arouca Ano: 2024

Euros

Tipo de Receita	Disposições Legais (1)	Finalidade (2)	Entidade Financiadora (3)	Receita Prevista (4)	Receita Recebida (5)	Receita Prevista e não recebida (6)=(4)-(5)	Devolução ocorrida no exercício (7)	Observações (8)
Contratos Prog./Protoc.	Lei 73/2013 de 3/9	Parque Florestal de Santa Luzia - 1ª fase	IFAP	1 800,00	0,00	1 800,00		
Contratos Prog./Protoc.	Lei 73/2013 de 3/9	RecolhaBio - Apoio à implementação de projetos de recolha	IFAP	199 200,00	103 546,32	95 653,68		
Art.35º n.º3 Lei 73/2013	Lei 82/2023 de 29/12 (OE2024)	Art.º 35º n.º 3 da Lei 73/2013	DGAL	991 300,00	991 349,41	-49,41		
Outras transferências	Lei 73/2013 de 3/9	Área valência coletiva ciclovia vale Arouca - Boavista	ADC	100,00	34 071,17	-33 971,17		
FEDER	Lei 73/2013 de 3/9	Arouca digital	ADC	3 400,00	0,00	3 400,00		
FEDER	Lei 73/2013 de 3/9	Arouca Geopark - Santuário da Natureza FEDER-000369	ADC	2 600,00	2 635,42	-35,42		
FEDER	Lei 73/2013 de 3/9	Rua Egas Moniz	ADC	8 500,00	0,00	8 500,00		
FEDER	Lei 73/2013 de 3/9	NORTE-05-1406-FEDER-000115-Percurso Pedonal ciclável vale de Arouca	ADC	137 700,00	0,00	137 700,00		
FEDER	Lei 73/2013 de 3/8	Requalificação da escola básica da Boavista	ADC	27 700,00	0,00	27 700,00		
FEDER	Lei 73/2013 de 3/9	Alameda	ADC	21 200,00	0,00	21 200,00		
FEDER	Lei 73/2013 de 3/9	Acesso em modos suaves à escola da Boavista	ADC	7 300,00	0,00	7 300,00		
FEDER	Lei 73/2013 de 3/9	Criação áreas de valencia galeria ripícola do rio Arda-Vale de Arouca	ADC	61 000,00	3 717,57	57 282,43		
FEDER	Lei 73/2013 de 3/9	Expansão da área de acolhimento empresarial de Arouca	ADC	209 800,00	0,00	209 800,00		
FEDER	Lei 73/2013 de 3/9	Requalificação Urbanística da Zona Poente da Vila de Arouca	ADC	89 600,00	0,00	89 600,00		
FEDER	Lei 73/2013 de 3/9	Requalificação Urbanística da Zona Poente da Vila de Arouca-Acesso a Romariz	ADC	14 200,00	0,00	14 200,00		
FEDER	Lei 73/2013 de 3/9	Req. Urbanística da Zona Poente da Vila de Arouca - fase 2 FEDER 000217	ADC	6 800,00	42 993,77	-36 193,77		
FEDER	Lei 73/2013 de 3/9	Remodelação EB1/JI Serra da Vila Mansores	ADC	120 700,00	0,00	120 700,00		
FEDER	Lei 73/2013 de 3/9	Requalificação do Espaço Público no Bairro Social de São Pedro-NORTE-05-4943-FEDER-000065	ADC	8 900,00	0,00	8 900,00		
FEDER	Lei 73/2013 de 3/9	Acesso em modos suaves ao centro de Resumil - Fermêdo	ADC	6 700,00	0,00	6 700,00		
FEDER	Lei 73/2013 de 3/9	Reabilitacao do Espaço Público no Bairro Social de Pade-NORTE-05-4943-FEDER-000104	ADC	2 800,00	0,00	2 800,00		
FEDER	Lei 73/2013 de 3/9	Reabilitação de habitações sociais do bairro social de Pade (Alvarenga)	ADC	14 800,00	0,00	14 800,00		
FEDER	Lei 73/2013 de 3/9	Rua de Poligny - FEDER-000218	ADC	3 400,00	38 021,12	-34 621,12		
FEDER	Lei 73/2013 de 3/9	EB 2/3 de Escariz	ADC	2 100,00	0,00	2 100,00		
FEDER	Lei 73/2013 de 3/9	Ponte Pedonal Suspensa sobre o Rio Paiva_NORTE-06-3928-FEDER-000077	ADC	141 700,00	95 490,98	46 209,02		
FEDER	Lei 73/2013 de 3/9	Requalificação e Modernização das Instalações da Escola Básica de Arouca_NORTE-08-5673-FEDER-000058	ADC	161 800,00	0,00	161 800,00		
FEDER	Lei 73/2013 de 3/9	Área valência coletiva ciclovia vale Arouca - Boavista	ADC	75 000,00	3 547,48	71 452,52		
FEDER	Lei 73/2013 de 3/9	Reabilitação espaços públicos para revitalização ambiente urbano FEDER-000245	ADC	263 700,00	205 010,92	58 689,08		
FEDER	Lei 73/2013 de 3/9	Req/modernização escola básica e JI de Paços - Moldes	ADC	302 800,00	197 461,43	105 338,57		
FEDER	Lei 73/2013 de 3/9	Reabilitação urbana espaço público de Vila Pavão	ADC	283 600,00	269 434,16	14 165,84		
FEDER	Lei 73/2013 de 3/9	Reabilitação edifício parque de campismo	ADC	2 100,00	0,00	2 100,00		
FEDER	Lei 73/2013 de 3/9	Eficiencia energética na iluminação Pública Municipio Arouca FEDER-000014	ADC	40 700,00	40 723,83	-23,83		
PRR	Lei 73/2013 de 3/9	Criação de percursos acessíveis na Av. Escolas e EM 504 (Escariz)	INR	126 100,00	37 827,48	88 272,52		
PRR	Lei 73/2013 de 3/9	Comunidades desfavorecidas	AMP	1 259 300,00	71 362,83	1 187 937,17		
PRR	Lei 73/2013 de 3/9	Bairros Comerciais Digitais (PRR 5362)	IAPMEI	571 700,00	131 331,76	440 368,24		
PRR	Lei 73/2013 de 3/9	Reab. Frações ou prédios habitacionais |1 fogo| Reconv. Escola Noninha	IHRU	175 800,00	89 884,81	85 915,19		
PRR	Lei 73/2013 de 3/9	Reab. Frações ou prédios habitacionais |2 fogos| Escola Vila Nova	IHRU	171 500,00	49 559,72	121 940,28		
PRR	Lei 73/2013 de 3/9	Reab. Frações ou prédios habitacionais |1 fogo| Escola Noninha (Alvarenga)	IHRU	0,00	50 638,59	-50 638,59		
PRR	Lei 73/2013 de 3/9	Reab. Frações ou prédios habitacionais |2 fogos| Escola Vila Nova (Alvarenga)	IHRU	0,00	76 106,25	-76 106,25		
PRR	Lei 73/2013 de 3/9	Reab. Frações ou prédios habitacionais |16 fogos| Bairro Social S. Pedro PRR 61266	IHRU	423 500,00	204 899,47	218 600,53		
PRR	Lei 73/2013 de 3/9	Reab. Frações ou prédios habitacionais |10 fogos| Cerrado PRR 61813	IHRU	0,00	152 681,30	-152 681,30		
FEOGA	Lei 73/2013 de 3/9	Outras	ADC	100,00	0,00	100,00		
Total transferências de capital				7 218 700,00	3 881 954,65	3 336 745,35		

Anexo XII

TRANSFERÊNCIAS E SUBSÍDIOS – DESPESA

Transferências e Subsídios concedidos

Ano: 2024

Município de Arouca

do período findo em 31 de Dezembro de 2024

Euros

Tipo de Despesa	Disposições Legais	Finalidade	Entidade Beneficiária	Despesas Orçamentadas	Despesas autorizadas	Despesas pagas	Despesas autorizadas e não pagas	Devolução ocorrida no exercicio	Observações
Transferências correntes									
040102 - Privadas	Lei n.º 75/2013, de 12/09	Incentivo à criação da raça arouquesa	Aroucampo, Unipessoal Lda	65 800,00	1 860,00	1 860,00	0,00	0,00	
040102 - Privadas	Lei n.º 75/2013, de 12/09	Prémios no âmbito do Arouca Rafting Summit	Associação Desportiva de Amarante	65 800,00	500,00	500,00	0,00	0,00	
040102 - Privadas	Lei n.º 75/2013, de 12/09	Incentivo à criação da raça arouquesa	CALF, LDA.	65 800,00	260,00	260,00	0,00	0,00	
040102 - Privadas	Lei n.º 75/2013, de 12/09	Atendimento,acompanhamento e apoio especializado a vítimas violência doméstica	Casa dos Choupos - Cooperativa Multissetorial de Solidariedade Social, CRL	65 800,00	5 000,00	5 000,00	0,00	0,00	
040102 - Privadas	Lei n.º 75/2013, de 12/09	Prémio concurso de vinho verde	Cimo da Aldeia - Agro-Turismo, Lda.	65 800,00	1 000,00	1 000,00	0,00	0,00	
040102 - Privadas	Lei n.º 75/2013, de 12/09	concursos no âmbito da feira das colheitas	Cooperativa Agricola de Arouca, CRL	65 800,00	25 000,00	25 000,00	0,00	0,00	
040102 - Privadas	Lei n.º 75/2013, de 12/09	Concurso Nacional Raça Arouquesa em Albergaria da Serra	Cooperativa Agricola de Arouca, CRL	65 800,00	4 500,00	4 500,00	0,00	0,00	
040102 - Privadas	Lei n.º 75/2013, de 12/09	Prémio concurso de vinho verde	Pedro Peres e José Peres - Produção de Kivis e Turismo Rural, Ldª	65 800,00	400,00	400,00	0,00	0,00	
040102 - Privadas	Lei n.º 75/2013, de 12/09	prémio no âmbito do concurso gastronómico	Restaurante Alto da Estrada, Lda.	65 800,00	500,00	500,00	0,00	0,00	
040102 - Privadas	Lei n.º 75/2013, de 12/09	Incentivo à produção agrícola no modo de produção biológica	Spiracol Unipessoal, Lda.	65 800,00	300,00	300,00	0,00	0,00	
040102 - Privadas	Lei n.º 75/2013, de 12/09	prémio no âmbito do concurso gastronómico	Taberna da Toita	65 800,00	100,00	100,00	0,00	0,00	
040102 - Privadas	Lei n.º 75/2013, de 12/09	prémio no âmbito do concurso gastronómico	Tasquinha da Quinta - Restaurante Regional, Lda.	65 800,00	1 100,00	1 100,00	0,00	0,00	
040102 - Privadas	Lei n.º 75/2013, de 12/09	Incentivo à criação da raça arouquesa	TelesGest, Lda	65 800,00	3 090,00	3 090,00	0,00	0,00	
040102 - Privadas	Lei n.º 75/2013, de 12/09	Incentivo à produção agrícola no modo de produção biológica	Vilas & Holz Lda	65 800,00	300,00	300,00	0,00	0,00	
040301 - Estado	Lei n.º 75/2013, de 12/09	aquisição de material escolar	Agrupamento de Escolas de Arouca	42 000,00	8 970,00	8 970,00	0,00	0,00	
040301 - Estado	Lei n.º 75/2013, de 12/09	aquisição de material escolar	Agrupamento de Escolas de Escariz	42 000,00	4 862,00	4 862,00	0,00	0,00	
040501 - Continente	Lei n.º 75/2013, de 12/09	Programa de Apoio à Redução Tarifária (PART)	Área Metropolitana do Porto	514 600,00	34 534,20	34 534,20	0,00	0,00	
040501 - Continente	Lei n.º 75/2013, de 12/09	despesas de funcionamento	Área Metropolitana do Porto	514 600,00	42 334,00	42 334,00	0,00	0,00	
040501 - Continente	Lei n.º 75/2013, de 12/09	Despesas de funcionamento	Área Metropolitana do Porto	514 600,00	194 412,00	72 206,64	122 205,36	0,00	
040501 - Continente	Lei n.º 75/2013, de 12/09	despesas de funcionamento	Área Metropolitana do Porto	514 600,00	5 000,00	5 000,00	0,00	0,00	
040501 - Continente	Lei n.º 75/2013, de 12/09	despesas de funcionamento	Associação de Municipios Terras de Santa Maria	514 600,00	4 870,80	1 894,20	2 976,60	0,00	
040501 - Continente	Lei n.º 75/2013, de 12/09	Despesas de funcionamento	Associação de Municipios Terras de Santa Maria	514 600,00	1 803,73	1 532,54	271,19	0,00	

Transferências e Subsídios concedidos

Ano: 2024

Município de Arouca

do período findo em 31 de Dezembro de 2024

Euros

Tipo de Despesa	Disposições Legais	Finalidade	Entidade Beneficiária	Despesas Orçamentadas	Despesas autorizadas	Despesas pagas	Despesas autorizadas e não pagas	Devolução ocorrida no exercício	Observações
040501 - Continente	Lei n.º 75/2013, de 12/09	Despesas de funcionamento	Associação de Municipios Terras de Santa Maria	514 600,00	55 413,83	55 413,83	0,00	0,00	
040501 - Continente	Lei n.º 75/2013, de 12/09	Despesas de funcionamento	Associação de Municipios Terras de Santa Maria	514 600,00	25 207,27	25 207,27	0,00	0,00	
040501 - Continente	Lei n.º 75/2013, de 12/09	Despesas de funcionamento	Associação de Municipios Terras de Santa Maria	514 600,00	6 765,00	3 075,00	3 690,00	0,00	
040501 - Continente	Lei n.º 75/2013, de 12/09	Eleição dos deputados para o Parlamento Europeu 2024	Freguesia de Alvarenga	514 600,00	146,96	146,96	0,00	0,00	
040501 - Continente	Lei n.º 75/2013, de 12/09	eleição para a Assembleia da República 2024	Freguesia de Alvarenga	514 600,00	58,56	58,56	0,00	0,00	
040501 - Continente	Lei n.º 75/2013, de 12/09	Eleição dos deputados para o Parlamento Europeu 2024	Freguesia de Arouca e Burgo	514 600,00	735,68	735,68	0,00	0,00	
040501 - Continente	Lei n.º 75/2013, de 12/09	eleição para a Assembleia da República 2024	Freguesia de Arouca e Burgo	514 600,00	134,74	134,74	0,00	0,00	
040501 - Continente	Lei n.º 75/2013, de 12/09	Eleição dos deputados para o Parlamento Europeu 2024	Freguesia de Cabreiros e Albergaria da Serra	514 600,00	261,22	261,22	0,00	0,00	
040501 - Continente	Lei n.º 75/2013, de 12/09	eleição para a Assembleia da República 2024	Freguesia de Cabreiros e Albergaria da Serra	514 600,00	44,68	44,68	0,00	0,00	
040501 - Continente	Lei n.º 75/2013, de 12/09	eleição para a Assembleia da República 2024	Freguesia de Canelas e Espiunca	514 600,00	59,88	59,88	0,00	0,00	
040501 - Continente	Lei n.º 75/2013, de 12/09	Eleição dos deputados para o Parlamento Europeu 2024	Freguesia de Canelas e Espiunca	514 600,00	276,68	276,68	0,00	0,00	
040501 - Continente	Lei n.º 75/2013, de 12/09	Eleição dos deputados para o Parlamento Europeu 2024	Freguesia de Chave	514 600,00	151,32	151,32	0,00	0,00	
040501 - Continente	Lei n.º 75/2013, de 12/09	eleição para a Assembleia da República 2024	Freguesia de Chave	514 600,00	63,20	63,20	0,00	0,00	
040501 - Continente	Lei n.º 75/2013, de 12/09	eleição para a Assembleia da República 2024	Freguesia de Covêlo de Paivó e Janarde	514 600,00	43,42	43,42	0,00	0,00	
040501 - Continente	Lei n.º 75/2013, de 12/09	Eleição dos deputados para o Parlamento Europeu 2024	Freguesia de Covêlo de Paivó e Janarde	514 600,00	260,00	260,00	0,00	0,00	
040501 - Continente	Lei n.º 75/2013, de 12/09	instalações para funcionamento incubadora do ci3	Freguesia de Escariz	514 600,00	3 600,00	3 600,00	0,00	0,00	
040501 - Continente	Lei n.º 75/2013, de 12/09	instalações para funcionamento incubadora do ci3	Freguesia de Escariz	514 600,00	10 800,00	10 800,00	0,00	0,00	
040501 - Continente	Lei n.º 75/2013, de 12/09	eleição para a Assembleia da República 2024	Freguesia de Escariz	514 600,00	78,24	78,24	0,00	0,00	
040501 - Continente	Lei n.º 75/2013, de 12/09	Eleição dos deputados para o Parlamento Europeu 2024	Freguesia de Escariz	514 600,00	294,74	294,74	0,00	0,00	
040501 - Continente	Lei n.º 75/2013, de 12/09	eleição para a Assembleia da República 2024	Freguesia de Fermêdo	514 600,00	62,46	62,46	0,00	0,00	
040501 - Continente	Lei n.º 75/2013, de 12/09	Eleição dos deputados para o Parlamento Europeu 2024	Freguesia de Fermêdo	514 600,00	151,02	151,02	0,00	0,00	
040501 - Continente	Lei n.º 75/2013, de 12/09	comparticipação construção de um muro de suporte de terras junto ao Estádio das Relvas	Freguesia de Mansores	514 600,00	28 000,00	28 000,00	0,00	0,00	
040501 - Continente	Lei n.º 75/2013, de 12/09	Eleição dos deputados para o Parlamento Europeu 2024	Freguesia de Mansores	514 600,00	147,98	147,98	0,00	0,00	

Transferências e Subsídios concedidos

Ano: 2024

Município de Arouca

do período findo em 31 de Dezembro de 2024

Euros

Tipo de Despesa	Disposições Legais	Finalidade	Entidade Beneficiária	Despesas Orçamentadas	Despesas autorizadas	Despesas pagas	Despesas autorizadas e não pagas	Devolução ocorrida no exercício	Observações
040501 - Continente	Lei n.º 75/2013, de 12/09	eleição para a Assembleia da República 2024	Freguesia de Mansores	514 600,00	59,56	59,56	0,00	0,00	
040501 - Continente	Lei n.º 75/2013, de 12/09	eleição para a Assembleia da República 2024	Freguesia de Moldes	514 600,00	62,14	62,14	0,00	0,00	
040501 - Continente	Lei n.º 75/2013, de 12/09	Eleição dos deputados para o Parlamento Europeu 2024	Freguesia de Moldes	514 600,00	150,34	150,34	0,00	0,00	
040501 - Continente	Lei n.º 75/2013, de 12/09	eleição para a Assembleia da República 2024	Freguesia de Rossas	514 600,00	67,12	67,12	0,00	0,00	
040501 - Continente	Lei n.º 75/2013, de 12/09	Eleição dos deputados para o Parlamento Europeu 2024	Freguesia de Rossas	514 600,00	283,70	283,70	0,00	0,00	
040501 - Continente	Lei n.º 75/2013, de 12/09	obras conservação campo de futebol	Freguesia de S Miguel do Mato	514 600,00	20 352,00	15 264,00	5 088,00	0,00	
040501 - Continente	Lei n.º 75/2013, de 12/09	Eleição dos deputados para o Parlamento Europeu 2024	Freguesia de S Miguel do Mato	514 600,00	140,48	140,48	0,00	0,00	
040501 - Continente	Lei n.º 75/2013, de 12/09	manutenção do relvado do estádio da Portelada	Freguesia de S Miguel do Mato	514 600,00	5 088,00	5 088,00	0,00	0,00	
040501 - Continente	Lei n.º 75/2013, de 12/09	eleição para a Assembleia da República 2024	Freguesia de S Miguel do Mato	514 600,00	52,18	52,18	0,00	0,00	
040501 - Continente	Lei n.º 75/2013, de 12/09	melhoramento da iluminação do campo da Portelada	Freguesia de S Miguel do Mato	514 600,00	7 000,00	7 000,00	0,00	0,00	
040501 - Continente	Lei n.º 75/2013, de 12/09	eleição para a Assembleia da República 2024	Freguesia de Santa Eulália	514 600,00	80,20	80,20	0,00	0,00	
040501 - Continente	Lei n.º 75/2013, de 12/09	Eleição dos deputados para o Parlamento Europeu 2024	Freguesia de Santa Eulália	514 600,00	297,06	297,06	0,00	0,00	
040501 - Continente	Lei n.º 75/2013, de 12/09	Eleição dos deputados para o Parlamento Europeu 2024	Freguesia de Tropêço	514 600,00	148,98	148,98	0,00	0,00	
040501 - Continente	Lei n.º 75/2013, de 12/09	eleição para a Assembleia da República 2024	Freguesia de Tropêço	514 600,00	60,58	60,58	0,00	0,00	
040501 - Continente	Lei n.º 75/2013, de 12/09	Eleição dos deputados para o Parlamento Europeu 2024	Freguesia de Urrô	514 600,00	145,70	145,70	0,00	0,00	
040501 - Continente	Lei n.º 75/2013, de 12/09	eleição para a Assembleia da República 2024	Freguesia de Urrô	514 600,00	57,50	57,50	0,00	0,00	
040501 - Continente	Lei n.º 75/2013, de 12/09	eleição para a Assembleia da República 2024	Freguesia de Várzea	514 600,00	48,94	48,94	0,00	0,00	
040501 - Continente	Lei n.º 75/2013, de 12/09	Eleição dos deputados para o Parlamento Europeu 2024	Freguesia de Várzea	514 600,00	137,28	137,28	0,00	0,00	
040701 - Instituições sem fins lucrativos	Lei n.º 75/2013, de 12/09	despesas com a atividade regular	Academia de Música de Arouca	1 240 200,00	15 000,00	15 000,00	0,00	0,00	
040701 - Instituições sem fins lucrativos	Lei n.º 75/2013, de 12/09	despesas com a atividade regular	Academia Sénior de Arouca	1 240 200,00	500,00	500,00	0,00	0,00	
040701 - Instituições sem fins lucrativos	Lei n.º 75/2013, de 12/09	despesas com a atividade regular	ACRD Chave - Associação Cultural Recreativa e Desportiva de Chave	1 240 200,00	1 000,00	1 000,00	0,00	0,00	
040701 - Instituições sem fins lucrativos	Lei n.º 75/2013, de 12/09	Concurso de Carnaval 2024	ACRD Chave - Associação Cultural Recreativa e Desportiva de Chave	1 240 200,00	500,00	500,00	0,00	0,00	

Transferências e Subsídios concedidos

Ano: 2024

Município de Arouca

do período findo em 31 de Dezembro de 2024

Euros

Tipo de Despesa	Disposições Legais	Finalidade	Entidade Beneficiária	Despesas Orçamentadas	Despesas autorizadas	Despesas pagas	Despesas autorizadas e não pagas	Devolução ocorrida no exercício	Observações
040701 - Instituições sem fins lucrativos	Lei n.º 75/2013, de 12/09	despesas com a atividade regular	ACRM - Associação Cultural e Recreativa de Mansores	1 240 200,00	1 000,00	1 000,00	0,00	0,00	
040701 - Instituições sem fins lucrativos	Lei n.º 75/2013, de 12/09	despesas com a atividade regular	ADOA - Associação Doentes Oncológicos de Arouca	1 240 200,00	2 500,00	2 500,00	0,00	0,00	
040701 - Instituições sem fins lucrativos	Lei n.º 75/2013, de 12/09	Concurso Nacional da Raça Arouquesa,	AFRA - Associação de Fomento da Raça Arouquesa	1 240 200,00	7 500,00	7 500,00	0,00	0,00	
040701 - Instituições sem fins lucrativos	Lei n.º 75/2013, de 12/09	Escoamento produção agrícola excedentária	AGA - Associação Geoparque Arouca	1 240 200,00	34 780,86	34 689,54	91,32	0,00	
040701 - Instituições sem fins lucrativos	Lei n.º 75/2013, de 12/09	despesas com a atividade regular	AGA - Associação Geoparque Arouca	1 240 200,00	220 000,00	220 000,00	0,00	0,00	
040701 - Instituições sem fins lucrativos	Lei n.º 75/2013, de 12/09	despesas com a atividade regular	AICIA-Associação para a Integração de Crianças Inadaptadas de Arouca	1 240 200,00	18 000,00	18 000,00	0,00	0,00	
040701 - Instituições sem fins lucrativos	Lei n.º 75/2013, de 12/09	protocolo- AAAF	APEET- Assoc. Pais Enc. Educ. Esc. 1º Ciclo e J. Inf. Tropeço	1 240 200,00	4 943,47	4 943,47	0,00	0,00	
040701 - Instituições sem fins lucrativos	Lei n.º 75/2013, de 12/09	protocolo-AAAF	APEET- Assoc. Pais Enc. Educ. Esc. 1º Ciclo e J. Inf. Tropeço	1 240 200,00	2 824,84	2 118,63	706,21	0,00	
040701 - Instituições sem fins lucrativos	Lei n.º 75/2013, de 12/09	protocolo-AAAF	Assoc de Pais e Enc. Educ. Alunos Polo Escolar de Escariz	1 240 200,00	5 649,68	4 237,26	1 412,42	0,00	
040701 - Instituições sem fins lucrativos	Lei n.º 75/2013, de 12/09	protocolo- AAAF	Assoc de Pais e Enc. Educ. Alunos Polo Escolar de Escariz	1 240 200,00	9 886,94	9 886,94	0,00	0,00	
040701 - Instituições sem fins lucrativos	Lei n.º 75/2013, de 12/09	protocolo- AAAF	Assoc. de Pais e Encar. de Educ. das escolas de Alvarenga	1 240 200,00	4 943,47	4 943,47	0,00	0,00	
040701 - Instituições sem fins lucrativos	Lei n.º 75/2013, de 12/09	protocolo-AAAF	Assoc. de Pais e Encar. de Educ. das escolas de Alvarenga	1 240 200,00	2 824,84	2 118,63	706,21	0,00	
040701 - Instituições sem fins lucrativos	Lei n.º 75/2013, de 12/09	protocolo-AAAF	Assoc. Pais Enc.Ed. Escolas 1 ciclo Paços,Fuste, Bustelo e Jardim Escola	1 240 200,00	2 824,84	2 118,63	706,21	0,00	
040701 - Instituições sem fins lucrativos	Lei n.º 75/2013, de 12/09	protocolo- AAAF	Assoc. Pais Enc.Ed. Escolas 1 ciclo Paços,Fuste, Bustelo e Jardim Escola	1 240 200,00	4 943,47	4 943,47	0,00	0,00	
040701 - Instituições sem fins lucrativos	Lei n.º 75/2013, de 12/09	protocolo- AAAF	Assoc. Pais Enc.Educ. Alunos da Escola 1. Ciclo Ensino Básico Vila Arouca	1 240 200,00	9 886,94	9 886,94	0,00	0,00	
040701 - Instituições sem fins lucrativos	Lei n.º 75/2013, de 12/09	protocolo-AAAF	Assoc. Pais Enc.Educ. Alunos da Escola 1. Ciclo Ensino Básico Vila Arouca	1 240 200,00	5 649,68	4 237,26	1 412,42	0,00	
040701 - Instituições sem fins lucrativos	Lei n.º 75/2013, de 12/09	despesas com a atividade regular	Assoc. Pais Enc.Educ. Alunos da Escola 1. Ciclo Ensino Básico Vila Arouca	1 240 200,00	250,00	250,00	0,00	0,00	
040701 - Instituições sem fins lucrativos	Lei n.º 75/2013, de 12/09	protocolo-AAAF	Assoc.Pais Encarregados Educ.Escolas EB1 e Jardim Infância Freguesia Burgo	1 240 200,00	5 649,68	4 237,26	1 412,42	0,00	

Transferências e Subsídios concedidos

Ano: 2024

Município de Arouca

do período findo em 31 de Dezembro de 2024

Euros

Tipo de Despesa	Disposições Legais	Finalidade	Entidade Beneficiária	Despesas Orçamentadas	Despesas autorizadas	Despesas pagas	Despesas autorizadas e não pagas	Devolução ocorrida no exercício	Observações
040701 - Instituições sem fins lucrativos	Lei n.º 75/2013, de 12/09	protocolo- AAAF	Assoc.Pais Encarregados Educ.Escolas EB1 e Jardim Infância Freguesia Burgo	1 240 200,00	9 886,94	9 886,94	0,00	0,00	
040701 - Instituições sem fins lucrativos	Lei n.º 75/2013, de 12/09	despesas com a atividade regular	Associação 4540 Jovem	1 240 200,00	1 000,00	1 000,00	0,00	0,00	
040701 - Instituições sem fins lucrativos	Lei n.º 75/2013, de 12/09	despesas com a atividade regular	Associação A4 - Acolher, Aceitar, Agir, Adaptar	1 240 200,00	500,00	500,00	0,00	0,00	
040701 - Instituições sem fins lucrativos	Lei n.º 75/2013, de 12/09	despesas com a atividade regular	Associação A4 - Acolher, Aceitar, Agir, Adaptar	1 240 200,00	12 000,00	12 000,00	0,00	0,00	
040701 - Instituições sem fins lucrativos	Lei n.º 75/2013, de 12/09	despesas com a atividade regular	Associação Académica de Arouca	1 240 200,00	1 000,00	1 000,00	0,00	0,00	
040701 - Instituições sem fins lucrativos	Lei n.º 75/2013, de 12/09	despesas com a atividade regular	Associação Cultural e Desportiva de Urrô	1 240 200,00	500,00	500,00	0,00	0,00	
040701 - Instituições sem fins lucrativos	Lei n.º 75/2013, de 12/09	despesas com a atividade regular	Associação Cultural e Desportiva de Urrô	1 240 200,00	500,00	500,00	0,00	0,00	
040701 - Instituições sem fins lucrativos	Lei n.º 75/2013, de 12/09	despesas com a atividade regular	Associação Cultural, Desportiva e Recreativa de Provisende	1 240 200,00	1 000,00	1 000,00	0,00	0,00	
040701 - Instituições sem fins lucrativos	Lei n.º 75/2013, de 12/09	Despesas com aquisição de vestuário desportivo	Associação Cultural, Recreativa e Desportiva de Mosteirô	1 240 200,00	1 500,00	1 500,00	0,00	0,00	
040701 - Instituições sem fins lucrativos	Lei n.º 75/2013, de 12/09	despesas com a atividade regular	Associação de Agricultores do Concelho de Arouca	1 240 200,00	1 000,00	1 000,00	0,00	0,00	
040701 - Instituições sem fins lucrativos	Lei n.º 75/2013, de 12/09	despesas com a atividade regular	Associação de Caça e Pesca de Urrô	1 240 200,00	100,00	100,00	0,00	0,00	
040701 - Instituições sem fins lucrativos	Lei n.º 75/2013, de 12/09	despesas com a atividade regular	Associação de Choy Lee Fat do Porto	1 240 200,00	1 500,00	1 500,00	0,00	0,00	
040701 - Instituições sem fins lucrativos	Lei n.º 75/2013, de 12/09	despesas com a atividade regular	Associação de Choy Lee Fat do Porto	1 240 200,00	2 000,00	2 000,00	0,00	0,00	
040701 - Instituições sem fins lucrativos	Lei n.º 75/2013, de 12/09	despesas com a atividade regular	Associação de Melhoramentos do Monte Senhora da Mó	1 240 200,00	1 000,00	1 000,00	0,00	0,00	
040701 - Instituições sem fins lucrativos	Lei n.º 75/2013, de 12/09	Concurso de Carnaval 2024	Associação de Melhoramentos do Monte Senhora da Mó	1 240 200,00	1 250,00	1 250,00	0,00	0,00	
040701 - Instituições sem fins lucrativos	Lei n.º 75/2013, de 12/09	protocolo-AAAF	Associação de Pais e Enc. Educação da Escola 1º Ciclo da Boavista	1 240 200,00	2 824,84	2 118,63	706,21	0,00	
040701 - Instituições sem fins lucrativos	Lei n.º 75/2013, de 12/09	protocolo- AAAF	Associação de Pais e Enc. Educação da Escola 1º Ciclo da Boavista	1 240 200,00	4 943,47	4 943,47	0,00	0,00	
040701 - Instituições sem fins lucrativos	Lei n.º 75/2013, de 12/09	protocolo-AAAF	Associação de Pais Enc. Educ. Escola do 1 Ciclo Ens. Básico Lugar Canelas	1 240 200,00	2 824,84	2 118,63	706,21	0,00	
040701 - Instituições sem fins lucrativos	Lei n.º 75/2013, de 12/09	protocolo- AAAF	Associação de Pais Enc. Educ. Escola do 1 Ciclo Ens. Básico Lugar Canelas	1 240 200,00	4 943,47	4 943,47	0,00	0,00	
040701 - Instituições sem fins lucrativos	Lei n.º 75/2013, de 12/09	despesas com a atividade regular	Associação de Pais Enc. Educ. Escola do 1 Ciclo Ens. Básico Lugar Canelas	1 240 200,00	150,00	150,00	0,00	0,00	

Transferências e Subsídios concedidos

Ano: 2024

Município de Arouca

do período findo em 31 de Dezembro de 2024

Euros

Tipo de Despesa	Disposições Legais	Finalidade	Entidade Beneficiária	Despesas Orçamentadas	Despesas autorizadas	Despesas pagas	Despesas autorizadas e não pagas	Devolução ocorrida no exercício	Observações
040701 - Instituições sem fins lucrativos	Lei n.º 75/2013, de 12/09	despesas com a atividade regular	Associação Desportiva e Cultural de Tropeço	1 240 200,00	1 000,00	1 000,00	0,00	0,00	
040701 - Instituições sem fins lucrativos	Lei n.º 75/2013, de 12/09	Concurso de Carnaval 2024	Associação Desportiva e Cultural de Tropeço	1 240 200,00	500,00	500,00	0,00	0,00	
040701 - Instituições sem fins lucrativos	Lei n.º 75/2013, de 12/09	Protocolo - programa Abem: Rede solidária do Medicamento	Associação Dignitude	1 240 200,00	14 040,00	4 725,00	9 315,00	0,00	
040701 - Instituições sem fins lucrativos	Lei n.º 75/2013, de 12/09	despesas com a atividade regular	Associação dos Amigos de Rossas	1 240 200,00	500,00	500,00	0,00	0,00	
040701 - Instituições sem fins lucrativos	Lei n.º 75/2013, de 12/09	campanha "Compre em Arouca -Compre Local"	Associação Empresarial de Cambra e Arouca	1 240 200,00	15 000,00	15 000,00	0,00	0,00	
040701 - Instituições sem fins lucrativos	Lei n.º 75/2013, de 12/09	despesas com a atividade regular	Associação Hum. Bombeiros Voluntários Fajões	1 240 200,00	7 500,00	7 500,00	0,00	0,00	
040701 - Instituições sem fins lucrativos	Lei n.º 75/2013, de 12/09	alimentação dos elementos das equipas ECIN/ELAC	Associação Humanitária dos Bombeiros Voluntários de Arouca	1 240 200,00	7 520,00	7 520,00	0,00	0,00	
040701 - Instituições sem fins lucrativos	Lei n.º 75/2013, de 12/09	despesas com a atividade regular	Associação Humanitária dos Bombeiros Voluntários de Arouca	1 240 200,00	50 000,00	50 000,00	0,00	0,00	
040701 - Instituições sem fins lucrativos	Lei n.º 75/2013, de 12/09	protocolo - transporte de doentes	Associação Humanitária dos Bombeiros Voluntários de Arouca	1 240 200,00	12 000,00	12 000,00	0,00	0,00	
040701 - Instituições sem fins lucrativos	Lei n.º 75/2013, de 12/09	Comparticipação nos encargos com as EIP, conforme protocolo	Associação Humanitária dos Bombeiros Voluntários de Arouca	1 240 200,00	77 871,45	77 643,13	228,32	0,00	
040701 - Instituições sem fins lucrativos	Lei n.º 75/2013, de 12/09	despesas com a atividade regular	Associação Humanitária dos Bombeiros Voluntários de Nespereira	1 240 200,00	2 500,00	2 500,00	0,00	0,00	
040701 - Instituições sem fins lucrativos	Lei n.º 75/2013, de 12/09	despesas com a atividade regular	Associação Orfeão de Arouca	1 240 200,00	2 600,00	2 600,00	0,00	0,00	
040701 - Instituições sem fins lucrativos	Lei n.º 75/2013, de 12/09	protocolo-refeições escolares	Associação Pais E. E. Alunos Esc. 1 e 2 de Casal-Mansores e Pré-Escola	1 240 200,00	12 600,00	6 497,40	6 102,60	0,00	
040701 - Instituições sem fins lucrativos	Lei n.º 75/2013, de 12/09	despesas com a atividade regular	Associação Pais E. E. Alunos Esc. 1 e 2 de Casal-Mansores e Pré-Escola	1 240 200,00	150,00	150,00	0,00	0,00	
040701 - Instituições sem fins lucrativos	Lei n.º 75/2013, de 12/09	protocolo-AAAF	Associação Pais E. E. Alunos Esc. 1 e 2 de Casal-Mansores e Pré-Escola	1 240 200,00	5 649,68	4 237,26	1 412,42	0,00	
040701 - Instituições sem fins lucrativos	Lei n.º 75/2013, de 12/09	protocolo- AAAF	Associação Pais E. E. Alunos Esc. 1 e 2 de Casal-Mansores e Pré-Escola	1 240 200,00	9 886,94	9 886,94	0,00	0,00	
040701 - Instituições sem fins lucrativos	Lei n.º 75/2013, de 12/09	protocolo- refeições escolares	Associação Pais E. E. Alunos Esc. 1 e 2 de Casal-Mansores e Pré-Escola	1 240 200,00	29 043,00	15 393,00	13 650,00	0,00	
040701 - Instituições sem fins lucrativos	Lei n.º 75/2013, de 12/09	protocolo- refeições escolares	Associação Pais Enc. Ed. Jardim Infância e EB1 Paço - Rossas	1 240 200,00	31 420,20	28 211,40	3 208,80	0,00	
040701 - Instituições sem fins lucrativos	Lei n.º 75/2013, de 12/09	protocolo- AAAF	Associação Pais Enc. Ed. Jardim Infância e EB1 Paço - Rossas	1 240 200,00	9 886,94	9 886,94	0,00	0,00	

Transferências e Subsídios concedidos

Ano: 2024

Município de Arouca

do período findo em 31 de Dezembro de 2024

Euros

Tipo de Despesa	Disposições Legais	Finalidade	Entidade Beneficiária	Despesas Orçamentadas	Despesas autorizadas	Despesas pagas	Despesas autorizadas e não pagas	Devolução ocorrida no exercício	Observações
040701 - Instituições sem fins lucrativos	Lei n.º 75/2013, de 12/09	protocolo-AAAF	Associação Pais Enc. Ed. Jardim Infância e EB1 Paço - Rossas	1 240 200,00	5 649,68	4 237,26	1 412,42	0,00	
040701 - Instituições sem fins lucrativos	Lei n.º 75/2013, de 12/09	protocolo-refeições escolares	Associação Pais Enc. Ed. Jardim Infância e EB1 Paço - Rossas	1 240 200,00	22 008,00	10 380,30	11 627,70	0,00	
040701 - Instituições sem fins lucrativos	Lei n.º 75/2013, de 12/09	protocolo-AAAF	Associação Pais Enc. Educação Escolas 1º CEB e Jardim Infância Chave	1 240 200,00	5 649,68	4 237,26	1 412,42	0,00	
040701 - Instituições sem fins lucrativos	Lei n.º 75/2013, de 12/09	protocolo-refeições escolares	Associação Pais Enc. Educação Escolas 1º CEB e Jardim Infância Chave	1 240 200,00	13 608,00	7 480,20	6 127,80	0,00	
040701 - Instituições sem fins lucrativos	Lei n.º 75/2013, de 12/09	protocolo-refeições escolares	Associação Pais Enc. Educação Escolas 1º CEB e Jardim Infância Chave	1 240 200,00	26 812,20	17 054,10	9 758,10	0,00	
040701 - Instituições sem fins lucrativos	Lei n.º 75/2013, de 12/09	protocolo- AAAF	Associação Pais Enc. Educação Escolas 1º CEB e Jardim Infância Chave	1 240 200,00	9 886,94	9 886,94	0,00	0,00	
040701 - Instituições sem fins lucrativos	Lei n.º 75/2013, de 12/09	protocolo- AAAF	Associação Pais/Encarregados Ed. e Amigos 1º Ciclo e J.I. Fermêdo e Mato	1 240 200,00	9 886,94	9 886,94	0,00	0,00	
040701 - Instituições sem fins lucrativos	Lei n.º 75/2013, de 12/09	protocolo-AAAF	Associação Pais/Encarregados Ed. e Amigos 1º Ciclo e J.I. Fermêdo e Mato	1 240 200,00	5 649,68	4 237,26	1 412,42	0,00	
040701 - Instituições sem fins lucrativos	Lei n.º 75/2013, de 12/09	despesas com a atividade regular	Associação Social e Cultural de Espiunca	1 240 200,00	300,00	300,00	0,00	0,00	
040701 - Instituições sem fins lucrativos	Lei n.º 75/2013, de 12/09	despesas com a atividade regular	Associação Social, Cultural e Desportiva Unidos de Rossas	1 240 200,00	9 000,00	9 000,00	0,00	0,00	
040701 - Instituições sem fins lucrativos	Lei n.º 75/2013, de 12/09	Despesas com aquisição de vestuário desportivo	Associação Social, Cultural e Desportiva Unidos de Rossas	1 240 200,00	2 000,00	2 000,00	0,00	0,00	
040701 - Instituições sem fins lucrativos	Lei n.º 75/2013, de 12/09	despesas com a atividade regular	Banda Musical de Arouca	1 240 200,00	10 000,00	10 000,00	0,00	0,00	
040701 - Instituições sem fins lucrativos	Lei n.º 75/2013, de 12/09	despesas com a atividade regular	Banda Musical de Figueiredo - Assoc. Cultural e Artística	1 240 200,00	10 000,00	10 000,00	0,00	0,00	
040701 - Instituições sem fins lucrativos	Lei nº 75/2013, de 12/09	despesas funcionamento da Escola infantil de trânsito	C J S A A C R Centro Juvenil Salesiano de Arouca, Assoc Cult. e Recreativa	1 240 200,00	3 600,00	3 600,00	0,00	0,00	
040701 - Instituições sem fins lucrativos	Lei n.º 75/2013, de 12/09	despesas com a atividade regular	C J S A A C R Centro Juvenil Salesiano de Arouca, Assoc Cult. e Recreativa	1 240 200,00	35 000,00	35 000,00	0,00	0,00	
040701 - Instituições sem fins lucrativos	Lei n.º 75/2013, de 12/09	Despesas com aquisição de vestuário desportivo	C J S A A C R Centro Juvenil Salesiano de Arouca, Assoc Cult. e Recreativa	1 240 200,00	3 000,00	3 000,00	0,00	0,00	
040701 - Instituições sem fins lucrativos	Lei n.º 75/2013, de 12/09	despesas com a atividade regular	Casa do Futebol Clube do Porto de Arouca	1 240 200,00	250,00	250,00	0,00	0,00	
040701 - Instituições sem fins lucrativos	Lei n.º 75/2013, de 12/09	despesas com a atividade regular	Casa do Povo de Arouca	1 240 200,00	2 000,00	2 000,00	0,00	0,00	
040701 - Instituições sem fins lucrativos	Lei n.º 75/2013, de 12/09	Concurso de Carnaval 2024	Casa do Povo de Santa Cruz de Alvarenga	1 240 200,00	1 000,00	1 000,00	0,00	0,00	

Transferências e Subsídios concedidos

Ano: 2024

Município de Arouca

do período findo em 31 de Dezembro de 2024

Euros

Tipo de Despesa	Disposições Legais	Finalidade	Entidade Beneficiária	Despesas Orçamentadas	Despesas autorizadas	Despesas pagas	Despesas autorizadas e não pagas	Devolução ocorrida no exercício	Observações
040701 - Instituições sem fins lucrativos	Lei n.º 75/2013, de 12/09	despesas com a atividade regular	Casa do Povo de Santa Cruz de Alvarenga	1 240 200,00	1 000,00	1 000,00	0,00	0,00	
040701 - Instituições sem fins lucrativos	Lei n.º 75/2013, de 12/09	despesas com a atividade regular	Casa do Povo de Santa Cruz de Alvarenga	1 240 200,00	18 000,00	18 000,00	0,00	0,00	
040701 - Instituições sem fins lucrativos	Lei n.º 75/2013, de 12/09	despesas com a atividade regular	CCRDLM-Centro Cultural R.D. de Lourosa de Matos	1 240 200,00	500,00	500,00	0,00	0,00	
040701 - Instituições sem fins lucrativos	Lei n.º 75/2013, de 12/09	despesas com a atividade regular	Centro Cultural e Recreativo de Moldes	1 240 200,00	1 000,00	1 000,00	0,00	0,00	
040701 - Instituições sem fins lucrativos	Lei n.º 75/2013, de 12/09	despesas com a aquisição de vestuário desportivo	Centro Cultural e Recreativo de Vila Viçosa	1 240 200,00	1 500,00	1 500,00	0,00	0,00	
040701 - Instituições sem fins lucrativos	Lei n.º 75/2013, de 12/09	despesas com a atividade regular	Centro Cultural e Recreativo de Vila Viçosa	1 240 200,00	8 500,00	8 500,00	0,00	0,00	
040701 - Instituições sem fins lucrativos	Lei n.º 75/2013, de 12/09	despesas com a atividade regular	Centro Cultural Recreativo "O S.Martinho de Espiunca"	1 240 200,00	400,00	400,00	0,00	0,00	
040701 - Instituições sem fins lucrativos	Lei n.º 75/2013, de 12/09	despesas com a atividade regular	Centro Cultural Recreativo de Santa Eulália	1 240 200,00	500,00	500,00	0,00	0,00	
040701 - Instituições sem fins lucrativos	Lei n.º 75/2013, de 12/09	despesas com a atividade regular	Centro Cultural Recreativo e Desp. Santa Maria do Monte	1 240 200,00	1 800,00	1 800,00	0,00	0,00	
040701 - Instituições sem fins lucrativos	Lei n.º 75/2013, de 12/09	despesas com a atividade regular	Centro Cultural, Recreativo e Desportivo do Burgo	1 240 200,00	1 500,00	1 500,00	0,00	0,00	
040701 - Instituições sem fins lucrativos	Lei n.º 75/2013, de 12/09	despesas com a atividade regular	Centro de Arqueologia de Arouca	1 240 200,00	1 000,00	1 000,00	0,00	0,00	
040701 - Instituições sem fins lucrativos	Lei n.º 75/2013, de 12/09	despesas com a atividade regular	Centro Desportivo e Recreativo S. Pedro de Nabais	1 240 200,00	1 000,00	1 000,00	0,00	0,00	
040701 - Instituições sem fins lucrativos	Lei n.º 75/2013, de 12/09	despesas com a atividade regular	Centro Recreativo e Cultural de São Miguel de Canelas	1 240 200,00	500,00	500,00	0,00	0,00	
040701 - Instituições sem fins lucrativos	Lei n.º 75/2013, de 12/09	despesas com a atividade regular	Centro Social de Chave	1 240 200,00	15 000,00	15 000,00	0,00	0,00	
040701 - Instituições sem fins lucrativos	Lei n.º 75/2013, de 12/09	despesas com a atividade regular	Centro Social Paroquial de S. Salvador do Burgo de Arouca	1 240 200,00	18 000,00	18 000,00	0,00	0,00	
040701 - Instituições sem fins lucrativos	Lei n.º 75/2013, de 12/09	despesas com a atividade regular	Cine Clube de Arouca	1 240 200,00	2 000,00	2 000,00	0,00	0,00	
040701 - Instituições sem fins lucrativos	Lei n.º 75/2013, de 12/09	Concurso de Carnaval 2024	Comissão de Melhoramentos de Souto Redondo	1 240 200,00	500,00	500,00	0,00	0,00	
040701 - Instituições sem fins lucrativos	Lei n.º 75/2013, de 12/09	despesas com a atividade regular	Comissão de Melhoramentos de Souto Redondo	1 240 200,00	600,00	600,00	0,00	0,00	
040701 - Instituições sem fins lucrativos	Lei n.º 75/2013, de 12/09	despesas com a atividade regular	Conjunto Etnográfico de Moldes de Danças e Corais Arouquenses	1 240 200,00	2 600,00	2 600,00	0,00	0,00	
040701 - Instituições sem fins lucrativos	Lei n.º 75/2013, de 12/09	despesas com a atividade regular	Corpo Nacional de Escutas C.N.E. Escutismo Católico Português	1 240 200,00	600,00	600,00	0,00	0,00	
040701 - Instituições sem fins lucrativos	Lei n.º 75/2013, de 12/09	despesas com a atividade regular	Cruz Vermelha Portuguesa	1 240 200,00	2 500,00	2 500,00	0,00	0,00	

Transferências e Subsídios concedidos

Ano: 2024

Município de Arouca

do período findo em 31 de Dezembro de 2024

Euros

Tipo de Despesa	Disposições Legais	Finalidade	Entidade Beneficiária	Despesas Orçamentadas	Despesas autorizadas	Despesas pagas	Despesas autorizadas e não pagas	Devolução ocorrida no exercício	Observações
040701 - Instituições sem fins lucrativos	Lei n.º 75/2013, de 12/09	despesas com a atividade regular	CSCE - Centro Social de Canelas e Espiunca	1 240 200,00	16 000,00	16 000,00	0,00	0,00	
040701 - Instituições sem fins lucrativos	Lei n.º 75/2013, de 12/09	despesas com a atividade regular	CSSCM - Centro Social Santa Cristina de Mansores	1 240 200,00	15 000,00	15 000,00	0,00	0,00	
040701 - Instituições sem fins lucrativos	Lei n.º 75/2013, de 12/09	despesas com a atividade regular	EC/DC Espeleo Club Descenso Cañones - Portugal	1 240 200,00	800,00	800,00	0,00	0,00	
040701 - Instituições sem fins lucrativos	Lei n.º 75/2013, de 12/09	despesas com a atividade regular	Football Clube Arouca 2020	1 240 200,00	100,00	100,00	0,00	0,00	
040701 - Instituições sem fins lucrativos	Lei n.º 75/2013, de 12/09	despesas com a atividade regular	Futebol Clube de Arouca	1 240 200,00	20 000,00	20 000,00	0,00	0,00	
040701 - Instituições sem fins lucrativos	Lei n.º 75/2013, de 12/09	despesas com a atividade regular	Grupo Coral de Urrô	1 240 200,00	2 600,00	2 600,00	0,00	0,00	
040701 - Instituições sem fins lucrativos	Lei n.º 75/2013, de 12/09	despesas com a atividade regular	Grupo Cultural e Recreativo de Rôssas	1 240 200,00	2 600,00	2 600,00	0,00	0,00	
040701 - Instituições sem fins lucrativos	Lei n.º 75/2013, de 12/09	despesas com a atividade regular	Grupo Desportivo Cruz das Eiras	1 240 200,00	1 000,00	1 000,00	0,00	0,00	
040701 - Instituições sem fins lucrativos	Lei n.º 75/2013, de 12/09	despesas com a atividade regular	Grupo Desportivo e Recreativo de Várzea	1 240 200,00	700,00	700,00	0,00	0,00	
040701 - Instituições sem fins lucrativos	Lei n.º 75/2013, de 12/09	despesas com a atividade regular	Grupo Etnográfico de Danças e Cantares de Fermedo e Mato	1 240 200,00	1 500,00	1 500,00	0,00	0,00	
040701 - Instituições sem fins lucrativos	Lei n.º 75/2013, de 12/09	Concurso de Carnaval 2024	Grupo Etnográfico de Danças e Cantares de Fermedo e Mato	1 240 200,00	500,00	500,00	0,00	0,00	
040701 - Instituições sem fins lucrativos	Lei n.º 75/2013, de 12/09	gestão e dinamização da "casa da cultura de Fermêdo"	Grupo Etnográfico de Danças e Cantares de Fermedo e Mato	1 240 200,00	9 600,00	9 600,00	0,00	0,00	
040701 - Instituições sem fins lucrativos	Lei n.º 75/2013, de 12/09	despesas com a atividade regular	Numofreita - Núcleo Motoristas da Serra da Freita	1 240 200,00	600,00	600,00	0,00	0,00	
040701 - Instituições sem fins lucrativos	Lei n.º 75/2013, de 12/09	despesas com a atividade regular	O Centro Social e Cultural de Fermêdo, Escariz e Mato	1 240 200,00	18 000,00	18 000,00	0,00	0,00	
040701 - Instituições sem fins lucrativos	Lei n.º 75/2013, de 12/09	despesas com a atividade regular	Patronato - Centro Paroquial e Social Santa Mafalda	1 240 200,00	18 000,00	18 000,00	0,00	0,00	
040701 - Instituições sem fins lucrativos	Lei n.º 75/2013, de 12/09	despesas com a atividade regular	Rancho Folclórico "As Lavradeiras de Mosteirô" de S. Miguel Mato	1 240 200,00	1 000,00	1 000,00	0,00	0,00	
040701 - Instituições sem fins lucrativos	Lei n.º 75/2013, de 12/09	despesas com a atividade regular	Rancho Folclórico As Lavradeiras de Canelas	1 240 200,00	1 000,00	1 000,00	0,00	0,00	
040701 - Instituições sem fins lucrativos	Lei n.º 75/2013, de 12/09	despesas com a atividade regular	Real Irmandade da Rainha Santa Mafalda	1 240 200,00	100,00	100,00	0,00	0,00	
040701 - Instituições sem fins lucrativos	Lei n.º 75/2013, de 12/09	despesas com a atividade regular	Real Irmandade da Rainha Santa Mafalda	1 240 200,00	15 000,00	15 000,00	0,00	0,00	
040701 - Instituições sem fins lucrativos	Lei n.º 75/2013, de 12/09	despesas com a atividade regular	Santa Casa da Misericórdia de Arouca	1 240 200,00	18 000,00	18 000,00	0,00	0,00	
040701 - Instituições sem fins lucrativos	Lei n.º 75/2013, de 12/09	despesas com a atividade regular	Semente de Futuro, Cooperativa de Solidariedade Social, C.R.L.	1 240 200,00	2 500,00	2 500,00	0,00	0,00	

Transferências e Subsídios concedidos

Ano: 2024

Município de Arouca

do período findo em 31 de Dezembro de 2024

Euros

Tipo de Despesa	Disposições Legais	Finalidade	Entidade Beneficiária	Despesas Orçamentadas	Despesas autorizadas	Despesas pagas	Despesas autorizadas e não pagas	Devolução ocorrida no exercício	Observações
040701 - Instituições sem fins lucrativos	Lei n.º 75/2013, de 12/09	despesas com a atividade regular	Serviços Sociais Trabalhadores da Câmara Municipal Arouca	1 240 200,00	8 000,00	8 000,00	0,00	0,00	
040701 - Instituições sem fins lucrativos	Lei n.º 75/2013, de 12/09	despesas com a atividade regular	Sociedade Filarmónica Santa Cruz de Alvarenga	1 240 200,00	10 000,00	10 000,00	0,00	0,00	
040701 - Instituições sem fins lucrativos	Lei n.º 75/2013, de 12/09	Concurso de Carnaval 2024	Sociedade Filarmónica Santa Cruz de Alvarenga	1 240 200,00	750,00	750,00	0,00	0,00	
040701 - Instituições sem fins lucrativos	Lei n.º 75/2013, de 12/09	despesas com a atividade regular	TEA - Associação de Teatro Experimental de Arouca	1 240 200,00	1 500,00	1 500,00	0,00	0,00	
040701 - Instituições sem fins lucrativos	Lei n.º 75/2013, de 12/09	Despesas com aquisição de vestuário desportivo	União Desportiva de Fermêdo	1 240 200,00	2 000,00	2 000,00	0,00	0,00	
040701 - Instituições sem fins lucrativos	Lei n.º 75/2013, de 12/09	despesas com a atividade regular	União Desportiva de Fermêdo	1 240 200,00	11 000,00	11 000,00	0,00	0,00	
040701 - Instituições sem fins lucrativos	Lei n.º 75/2013, de 12/09	despesas com a atividade regular	União Desportiva Mansores	1 240 200,00	12 000,00	12 000,00	0,00	0,00	
040701 - Instituições sem fins lucrativos	Lei n.º 75/2013, de 12/09	despesas com a atividade regular	URTIARDA - Clube do Ambiente e Património do Arda e Urtigosa	1 240 200,00	500,00	500,00	0,00	0,00	
040802 - Outras	Lei n.º 75/2013, de 12/09	Incentivo à criação da raça arouquesa	Acácio Coelho Duarte	313 700,00	520,00	520,00	0,00	0,00	
040802 - Outras	Lei n.º 75/2013, de 12/09	alínea v) n.º 1 art.º 33.º do RJAL	Adélia dos Santos Oliveira	313 700,00	286,00	286,00	0,00	0,00	
040802 - Outras	Lei n.º 75/2013, de 12/09	Concurso melhor broa caseira	Adelina de Pinho Santos	313 700,00	25,00	25,00	0,00	0,00	
040802 - Outras	Lei n.º 75/2013, de 12/09	Incentivo à criação da raça arouquesa	Adelino de Jesus Rocha	313 700,00	390,00	390,00	0,00	0,00	
040802 - Outras	Lei n.º 75/2013, de 12/09	Incentivo à criação da raça arouquesa	Adérito Morais Rodrigues	313 700,00	260,00	260,00	0,00	0,00	
040802 - Outras	Lei n.º 75/2013, de 12/09	Prémio concurso melhor mel de Arouca	Adriano Duarte Rodrigues	313 700,00	150,00	150,00	0,00	0,00	
040802 - Outras	Lei n.º 75/2013, de 12/09	Prémios no âmbito do Arouca Rafting Summit	Adriano Gilberto Casal Conceição	313 700,00	100,00	100,00	0,00	0,00	
040802 - Outras	Lei n.º 75/2013, de 12/09	Prémios no âmbito do Arouca Rafting Summit	Adriano Gilberto Casal Conceição	313 700,00	200,00	200,00	0,00	0,00	
040802 - Outras	Lei n.º 75/2013, de 12/09	Incentivo à criação da raça arouquesa	Adriano Gomes dos Santos	313 700,00	1 040,00	1 040,00	0,00	0,00	
040802 - Outras	Lei n.º 75/2013, de 12/09	Incentivo à criação da raça arouquesa	Adriano Jesus da Assunção	313 700,00	1 170,00	1 170,00	0,00	0,00	
040802 - Outras	Lei n.º 75/2013, de 12/09	bolsa de estudo	Afonso Henrique Pinto da Cunha	313 700,00	700,00	700,00	0,00	0,00	
040802 - Outras	Lei n.º 75/2013, de 12/09	Incentivo à criação da raça arouquesa	Agostinho Mendes Soares	313 700,00	260,00	260,00	0,00	0,00	
040802 - Outras	Lei n.º 75/2013, de 12/09	Incentivo à criação da raça arouquesa	Albano Valente dos Reis	313 700,00	910,00	910,00	0,00	0,00	
040802 - Outras	Lei n.º 75/2013, de 12/09	Incentivo à criação da raça arouquesa	Albertina de Jesus Costa	313 700,00	260,00	260,00	0,00	0,00	
040802 - Outras	Lei n.º 75/2013, de 12/09	Incentivo à criação da raça arouquesa	Albertina de Jesus Jorge	313 700,00	130,00	130,00	0,00	0,00	
040802 - Outras	Lei n.º 75/2013, de 12/09	Incentivo à criação da raça arouquesa	Alberto de Pinho Sousa	313 700,00	130,00	130,00	0,00	0,00	

Transferências e Subsídios concedidos

Ano: 2024

Município de Arouca

do período findo em 31 de Dezembro de 2024

Euros

Tipo de Despesa	Disposições Legais	Finalidade	Entidade Beneficiária	Despesas Orçamentadas	Despesas autorizadas	Despesas pagas	Despesas autorizadas e não pagas	Devolução ocorrida no exercício	Observações
040802 - Outras	Lei n.º 75/2013, de 12/09	alínea v) n.º 1 art.º 33.º do RJAL	Alberto Quaresma Ferreira da Silva	313 700,00	2 100,00	1 225,00	875,00	0,00	
040802 - Outras	Lei n.º 75/2013, de 12/09	Prémio concurso melhor castanha de Arouca	Alda de Pinho Figueiredo	313 700,00	50,00	50,00	0,00	0,00	
040802 - Outras	Lei n.º 75/2013, de 12/09	Incentivo à criação da raça arouquesa	Alexandre Montenegro Mendes	313 700,00	390,00	390,00	0,00	0,00	
040802 - Outras	Lei n.º 75/2013, de 12/09	Prémio concurso vinho verde	Alfredo de Almeida Brito	313 700,00	400,00	400,00	0,00	0,00	
040802 - Outras	Lei n.º 75/2013, de 12/09	Concurso melhor broa caseira	Almerinda Fernandes Tavares	313 700,00	25,00	25,00	0,00	0,00	
040802 - Outras	Lei n.º 75/2013, de 12/09	Incentivo à criação da raça arouquesa	Almerinda Fernandes Tavares	313 700,00	650,00	650,00	0,00	0,00	
040802 - Outras	Lei n.º 75/2013, de 12/09	Incentivo à criação da raça arouquesa	Amandio Correia de Almeida	313 700,00	260,00	260,00	0,00	0,00	
040802 - Outras	Lei n.º 75/2013, de 12/09	Incentivo à criação da raça arouquesa	Américo de Almeida	313 700,00	260,00	260,00	0,00	0,00	
040802 - Outras	Lei n.º 75/2013, de 12/09	Incentivo à criação da raça arouquesa	Américo Ferreira de Sousa	313 700,00	130,00	130,00	0,00	0,00	
040802 - Outras	Lei n.º 75/2013, de 12/09	bolsa de estudo	Ana Carolina Ferreira Lopes	313 700,00	950,00	950,00	0,00	0,00	
040802 - Outras	Lei n.º 75/2013, de 12/09	bolsa de estudo	Ana Carolina Moreira Teixeira	313 700,00	900,00	900,00	0,00	0,00	
040802 - Outras	Lei n.º 75/2013, de 12/09	bolsa de estudo	Ana Filipa Mota Oliveira	313 700,00	900,00	900,00	0,00	0,00	
040802 - Outras	Lei n.º 75/2013, de 12/09	alínea v) n.º 1 art.º 33.º do RJAL	Ana Isabel Bastos de Almeida Anunciação	313 700,00	2 400,00	1 200,00	1 200,00	0,00	
040802 - Outras	Lei n.º 75/2013, de 12/09	alínea v) n.º 1 art.º 33.º do RJAL	Ana Isabel Bastos de Almeida Anunciação	313 700,00	600,00	600,00	0,00	0,00	
040802 - Outras	Lei n.º 75/2013, de 12/09	Incentivo à criação da raça arouquesa	Ana Maria Gomes Fernandes	313 700,00	260,00	260,00	0,00	0,00	
040802 - Outras	Lei n.º 75/2013, de 12/09	Incentivo à criação da raça arouquesa	Ana Maria Quaresma Brandão	313 700,00	130,00	130,00	0,00	0,00	
040802 - Outras	Lei n.º 75/2013, de 12/09	Incentivo à criação da raça arouquesa	Ana Maria Teixeira de Almeida Tavares	313 700,00	260,00	260,00	0,00	0,00	
040802 - Outras	Lei n.º 75/2013, de 12/09	Incentivo à produção agrícola no modo de produção biológica	Ana Paula Martingo Maia	313 700,00	300,00	300,00	0,00	0,00	
040802 - Outras	Lei n.º 75/2013, de 12/09	bolsa de estudo	Ana Rita Pinho Santos	313 700,00	700,00	700,00	0,00	0,00	
040802 - Outras	Lei n.º 75/2013, de 12/09	bolsa de estudo	Ana Sofia Santos Brandão	313 700,00	1 100,00	1 100,00	0,00	0,00	
040802 - Outras	Lei n.º 75/2013, de 12/09	alínea v) n.º 1 art.º 33.º do RJAL	Ana Sofia Silva Pereira	313 700,00	397,00	397,00	0,00	0,00	
040802 - Outras	Lei n.º 75/2013, de 12/09	Prémio concurso vinho verde	Anabela Pereira Duarte Guedes	313 700,00	100,00	100,00	0,00	0,00	
040802 - Outras	Lei n.º 75/2013, de 12/09	Concurso melhor broa caseira	Anabela Pereira Duarte Guedes	313 700,00	25,00	25,00	0,00	0,00	
040802 - Outras	Lei n.º 75/2013, de 12/09	prémio no âmbito do concurso gastronómico	Andreia dos Santos Lima	313 700,00	250,00	250,00	0,00	0,00	
040802 - Outras	Lei n.º 75/2013, de 12/09	Concurso melhor broa caseira	Angelina Duarte da Cruz Soares	313 700,00	25,00	25,00	0,00	0,00	
040802 - Outras	Lei n.º 75/2013, de 12/09	Incentivo à criação da raça arouquesa	Anselmo Manuel da Silva Neves	313 700,00	390,00	390,00	0,00	0,00	
040802 - Outras	Lei n.º 75/2013, de 12/09	Incentivo à criação da raça arouquesa	António Barbosa Ferreira	313 700,00	260,00	260,00	0,00	0,00	

Transferências e Subsídios concedidos

Ano: 2024

Município de Arouca

do período findo em 31 de Dezembro de 2024

Euros

Tipo de Despesa	Disposições Legais	Finalidade	Entidade Beneficiária	Despesas Orçamentadas	Despesas autorizadas	Despesas pagas	Despesas autorizadas e não pagas	Devolução ocorrida no exercício	Observações
040802 - Outras	Lei n.º 75/2013, de 12/09	Incentivo à criação da raça arouquesa	António Bernardino Calção Barbosa	313 700,00	130,00	130,00	0,00	0,00	
040802 - Outras	Lei n.º 75/2013, de 12/09	Incentivo à criação da raça arouquesa	Antonio Brandão de Almeida	313 700,00	130,00	130,00	0,00	0,00	
040802 - Outras	Lei n.º 75/2013, de 12/09	Prémio concurso melhor mel de Arouca	António Brandão Ferreira Tavares Teixeira	313 700,00	200,00	200,00	0,00	0,00	
040802 - Outras	Lei n.º 75/2013, de 12/09	Prémio concurso melhor castanha de Arouca	António Brandão Ferreira Tavares Teixeira	313 700,00	50,00	50,00	0,00	0,00	
040802 - Outras	Lei n.º 75/2013, de 12/09	Incentivo à criação da raça arouquesa	António da Cunha de Sousa	313 700,00	260,00	260,00	0,00	0,00	
040802 - Outras	Lei n.º 75/2013, de 12/09	Prémio concurso vinho verde	António da Silva Rocha Almeida	313 700,00	600,00	600,00	0,00	0,00	
040802 - Outras	Lei n.º 75/2013, de 12/09	Incentivo à criação da raça arouquesa	António de Figueiredo - Cabeça de casal da Herança de	313 700,00	130,00	130,00	0,00	0,00	
040802 - Outras	Lei n.º 75/2013, de 12/09	Prémio concurso melhor castanha de Arouca	António Duarte Teixeira	313 700,00	50,00	50,00	0,00	0,00	
040802 - Outras	Lei n.º 75/2013, de 12/09	Prémio concurso melhor castanha de Arouca	António Ferreira Gomes	313 700,00	50,00	50,00	0,00	0,00	
040802 - Outras	Lei n.º 75/2013, de 12/09	Incentivo à criação da raça arouquesa	António Gomes de Andrade - Cabeça Casal de Herança	313 700,00	130,00	130,00	0,00	0,00	
040802 - Outras	Lei n.º 75/2013, de 12/09	alínea v) n.º 1 art.º 33.º do RJAL	António Gonçalves Morgado	313 700,00	875,00	875,00	0,00	0,00	
040802 - Outras	Lei n.º 75/2013, de 12/09	alínea v) n.º 1 art.º 33.º do RJAL	António Gonçalves Morgado	313 700,00	240,00	240,00	0,00	0,00	
040802 - Outras	Lei n.º 75/2013, de 12/09	alínea v) n.º 1 art.º 33.º do RJAL	António João Jesus da Cunha	313 700,00	1 665,00	1 665,00	0,00	0,00	
040802 - Outras	Lei n.º 75/2013, de 12/09	Incentivo à criação da raça arouquesa	António Lacerda do Vale Quaresma	313 700,00	520,00	520,00	0,00	0,00	
040802 - Outras	Lei n.º 75/2013, de 12/09	Incentivo à criação da raça arouquesa	António Pedro de Oliveira	313 700,00	130,00	130,00	0,00	0,00	
040802 - Outras	Lei n.º 75/2013, de 12/09	Incentivo à criação da raça arouquesa	António Pereira de Oliveira	313 700,00	650,00	650,00	0,00	0,00	
040802 - Outras	Lei n.º 75/2013, de 12/09	Incentivo à criação da raça arouquesa	António Rodrigues de Castro	313 700,00	1 170,00	1 170,00	0,00	0,00	
040802 - Outras	Lei n.º 75/2013, de 12/09	Incentivo à criação da raça arouquesa	António Soares Figueiredo- Cabeça Casal Herança	313 700,00	260,00	260,00	0,00	0,00	
040802 - Outras	Lei n.º 75/2013, de 12/09	Incentivo à criação da raça arouquesa	Armando Fernandes de Pinho	313 700,00	130,00	130,00	0,00	0,00	
040802 - Outras	Lei n.º 75/2013, de 12/09	Incentivo à criação da raça arouquesa	Armando Rosa da Fonseca	313 700,00	260,00	260,00	0,00	0,00	
040802 - Outras	Lei n.º 75/2013, de 12/09	Incentivo à criação da raça arouquesa	Armando Teixeira Prado	313 700,00	130,00	130,00	0,00	0,00	
040802 - Outras	Lei n.º 75/2013, de 12/09	Incentivo à criação da raça arouquesa	Arménio Pereira Vinagre	313 700,00	260,00	260,00	0,00	0,00	
040802 - Outras	Lei n.º 75/2013, de 12/09	Incentivo à criação da raça arouquesa	Arminda Tavares Pedro	313 700,00	650,00	650,00	0,00	0,00	
040802 - Outras	Lei n.º 75/2013, de 12/09	Incentivo à criação da raça arouquesa	Artémio de Oliveira Noronha	313 700,00	130,00	130,00	0,00	0,00	
040802 - Outras	Lei n.º 75/2013, de 12/09	bolsa de estudo	Aurea Duarte Figueiredo	313 700,00	1 340,00	1 340,00	0,00	0,00	
040802 - Outras	Lei n.º 75/2013, de 12/09	Concurso melhor broa caseira	Aurora Santos Rodrigues de Vale	313 700,00	25,00	25,00	0,00	0,00	
040802 - Outras	Lei n.º 75/2013, de 12/09	bolsa de estudo	Beatriz Pinho Sousa	313 700,00	750,00	750,00	0,00	0,00	

Transferências e Subsídios concedidos

Ano: 2024

Município de Arouca

do período findo em 31 de Dezembro de 2024

Euros

Tipo de Despesa	Disposições Legais	Finalidade	Entidade Beneficiária	Despesas Orçamentadas	Despesas autorizadas	Despesas pagas	Despesas autorizadas e não pagas	Devolução ocorrida no exercício	Observações
040802 - Outras	Lei n.º 75/2013, de 12/09	Incentivo à criação da raça arouquesa	Belmiro Soares Fernandes	313 700,00	130,00	130,00	0,00	0,00	
040802 - Outras	Lei n.º 75/2013, de 12/09	Incentivo à criação da raça arouquesa	Benilde Tavares Torrão	313 700,00	130,00	130,00	0,00	0,00	
040802 - Outras	Lei n.º 75/2013, de 12/09	bolsa de estudo	Bernardo Lages Fontes	313 700,00	900,00	900,00	0,00	0,00	
040802 - Outras	Lei n.º 75/2013, de 12/09	Incentivo à criação da raça arouquesa	Bivaldo Brandao De Almeida	313 700,00	130,00	130,00	0,00	0,00	
040802 - Outras	Lei n.º 75/2013, de 12/09	Incentivo à criação da raça arouquesa	Blandina de Oliveira Tavares Pedro	313 700,00	1 040,00	1 040,00	0,00	0,00	
040802 - Outras	Lei n.º 75/2013, de 12/09	bolsa de estudo	Bruna Eduarda Azevedo Martins Ferreira	313 700,00	700,00	700,00	0,00	0,00	
040802 - Outras	Lei n.º 75/2013, de 12/09	Prémio concurso melhor castanha de Arouca	Cândido Moreira Correia Brandão	313 700,00	50,00	50,00	0,00	0,00	
040802 - Outras	Lei n.º 75/2013, de 12/09	prémio no âmbito do concurso gastronómico	Carina Sofia de Pinho Correia	313 700,00	250,00	250,00	0,00	0,00	
040802 - Outras	Lei n.º 75/2013, de 12/09	Concurso melhor broa caseira	Carla Sofia Ferreira de Sousa	313 700,00	175,00	175,00	0,00	0,00	
040802 - Outras	Lei n.º 75/2013, de 12/09	Concurso melhor mascarado tradicional 2024	Carla Suzana Gomes Santos	313 700,00	50,00	50,00	0,00	0,00	
040802 - Outras	Lei n.º 75/2013, de 12/09	Prémio concurso melhor mel de Arouca	Carlos Alberto Almeida Fernandes	313 700,00	500,00	500,00	0,00	0,00	
040802 - Outras	Lei n.º 75/2013, de 12/09	alínea v) n.º 1 art.º 33.º do RJAL	Carlos Alberto Jesus Fernandes	313 700,00	249,00	249,00	0,00	0,00	
040802 - Outras	Lei n.º 75/2013, de 12/09	Prémio concurso melhor mel de Arouca	Carlos Alberto Nunes Ferreira	313 700,00	200,00	200,00	0,00	0,00	
040802 - Outras	Lei n.º 75/2013, de 12/09	Prémio concurso melhor castanha de Arouca	Carlos Alberto Teixeira	313 700,00	250,00	250,00	0,00	0,00	
040802 - Outras	Lei n.º 75/2013, de 12/09	alínea v) n.º 1 art.º 33.º do RJAL	Carlos Gonçalves Teixeira	313 700,00	1 260,00	840,00	420,00	0,00	
040802 - Outras	Lei n.º 75/2013, de 12/09	bolsa de estudo	Carlos Miguel Silva Gaspar	313 700,00	700,00	700,00	0,00	0,00	
040802 - Outras	Lei n.º 75/2013, de 12/09	Incentivo à criação da raça arouquesa	Carmen Teixeira Soares Ferreira	313 700,00	650,00	650,00	0,00	0,00	
040802 - Outras	Lei n.º 75/2013, de 12/09	Prémio concurso melhor castanha de Arouca	Carminda Teixeira Tavares	313 700,00	50,00	50,00	0,00	0,00	
040802 - Outras	Lei n.º 75/2013, de 12/09	alínea v) n.º 1 art.º 33.º do RJAL	Celestino da Cruz Duarte	313 700,00	220,00	220,00	0,00	0,00	
040802 - Outras	Lei n.º 75/2013, de 12/09	prémio no âmbito do concurso gastronómico	Christina Mattos Luzes	313 700,00	100,00	100,00	0,00	0,00	
040802 - Outras	Lei n.º 75/2013, de 12/09	alínea v) n.º 1 art.º 33.º do RJAL	Conceição Ameixieira Moreira Gonçalves	313 700,00	700,00	700,00	0,00	0,00	
040802 - Outras	Lei n.º 75/2013, de 12/09	Incentivo à criação da raça arouquesa	Conceição Duarte Tavares Martins	313 700,00	130,00	130,00	0,00	0,00	
040802 - Outras	Lei n.º 75/2013, de 12/09	bolsa de estudo	Conceição Filipa Sousa Rodrigues	313 700,00	1 050,00	1 050,00	0,00	0,00	
040802 - Outras	Lei n.º 75/2013, de 12/09	alínea v) n.º 1 art.º 33.º do RJAL	Conceição Filipa Sousa Rodrigues	313 700,00	250,00	250,00	0,00	0,00	
040802 - Outras	Lei n.º 75/2013, de 12/09	bolsa de estudo	Cristiana Duarte Mendes	313 700,00	1 200,00	1 200,00	0,00	0,00	
040802 - Outras	Lei n.º 75/2013, de 12/09	Incentivo à criação da raça arouquesa	Custódio Tavares Ferreira	313 700,00	260,00	260,00	0,00	0,00	
040802 - Outras	Lei n.º 75/2013, de 12/09	bolsa de estudo	Débora Gomes Sá	313 700,00	1 340,00	1 340,00	0,00	0,00	

Transferências e Subsídios concedidos

Ano: 2024

Município de Arouca

do período findo em 31 de Dezembro de 2024

Euros

Tipo de Despesa	Disposições Legais	Finalidade	Entidade Beneficiária	Despesas Orçamentadas	Despesas autorizadas	Despesas pagas	Despesas autorizadas e não pagas	Devolução ocorrida no exercício	Observações
040802 - Outras	Lei n.º 75/2013, de 12/09	Concurso melhor mascarado tradicional 2024	Delfina Lúcia Quaresma Reis Teixeira	313 700,00	50,00	50,00	0,00	0,00	
040802 - Outras	Lei n.º 75/2013, de 12/09	alínea v) n.º 1 art.º 33.º do RJAL	Deolinda Pereira	313 700,00	510,00	510,00	0,00	0,00	
040802 - Outras	Lei n.º 75/2013, de 12/09	bolsa de estudo	Diana da Cunha Brandão	313 700,00	800,00	800,00	0,00	0,00	
040802 - Outras	Lei n.º 75/2013, de 12/09	bolsa de estudo	Diana Isabel Teixeira Fernandes	313 700,00	1 050,00	1 050,00	0,00	0,00	
040802 - Outras	Lei n.º 75/2013, de 12/09	bolsa de estudo	Dinis Manuel Vieira Garrido	313 700,00	1 050,00	1 050,00	0,00	0,00	
040802 - Outras	Lei n.º 75/2013, de 12/09	alínea v) n.º 1 art.º 33.º do RJAL	Dino Joel Soares Amorim	313 700,00	1 320,00	330,00	990,00	0,00	
040802 - Outras	Lei n.º 75/2013, de 12/09	bolsa de estudo	Diogo Alexandre Santos Almeida	313 700,00	1 200,00	1 200,00	0,00	0,00	
040802 - Outras	Lei n.º 75/2013, de 12/09	Incentivo à criação da raça arouquesa	Dorinda Tavares	313 700,00	130,00	130,00	0,00	0,00	
040802 - Outras	Lei n.º 75/2013, de 12/09	alínea v) n.º 1 art.º 33.º do RJAL	Douglas Soares Louzada	313 700,00	170,00	170,00	0,00	0,00	
040802 - Outras	Lei n.º 75/2013, de 12/09	alínea v) n.º 1 art.º 33.º do RJAL	Dulce de Pinho Pereira	313 700,00	1 980,00	990,00	990,00	0,00	
040802 - Outras	Lei n.º 75/2013, de 12/09	Incentivo à criação da raça arouquesa	Durval de Pinho Pereira	313 700,00	260,00	260,00	0,00	0,00	
040802 - Outras	Lei n.º 75/2013, de 12/09	Concurso melhor mascarado tradicional 2024	Elisabete Teixeira Gomes	313 700,00	75,00	75,00	0,00	0,00	
040802 - Outras	Lei n.º 75/2013, de 12/09	alínea v) n.º 1 art.º 33.º do RJAL	Elza Gomes da Silva Ferreira	313 700,00	641,64	641,64	0,00	0,00	
040802 - Outras	Lei n.º 75/2013, de 12/09	alínea v) n.º 1 art.º 33.º do RJAL	Elza Gomes da Silva Ferreira	313 700,00	300,00	300,00	0,00	0,00	
040802 - Outras	Lei n.º 75/2013, de 12/09	alínea v) n.º 1 art.º 33.º do RJAL	Elza Rosa Paiva Silva	313 700,00	220,00	220,00	0,00	0,00	
040802 - Outras	Lei n.º 75/2013, de 12/09	Incentivo à criação da raça arouquesa	Emilia da Conceição Tavares	313 700,00	130,00	130,00	0,00	0,00	
040802 - Outras	Lei n.º 75/2013, de 12/09	Incentivo à criação da raça arouquesa	Emília Teixeira dos Santos Vieira	313 700,00	520,00	520,00	0,00	0,00	
040802 - Outras	Lei n.º 75/2013, de 12/09	Incentivo à criação da raça arouquesa	Ermelinda de Almeida Fernandes Marques	313 700,00	130,00	130,00	0,00	0,00	
040802 - Outras	Lei n.º 75/2013, de 12/09	alínea v) n.º 1 art.º 33.º do RJAL	Esmeralda Ribeiro da Piedade	313 700,00	375,00	375,00	0,00	0,00	
040802 - Outras	Lei n.º 75/2013, de 12/09	alínea v) n.º 1 art.º 33.º do RJAL	Esmeralda Ribeiro da Piedade	313 700,00	375,00	375,00	0,00	0,00	
040802 - Outras	Lei n.º 75/2013, de 12/09	Prémio concurso melhor mel de Arouca	Eurico Figueiredo de Pinho	313 700,00	150,00	150,00	0,00	0,00	
040802 - Outras	Lei n.º 75/2013, de 12/09	alínea v) n.º 1 art.º 33.º do RJAL	Fernanda Ameixeira Moreira	313 700,00	2 250,00	1 500,00	750,00	0,00	
040802 - Outras	Lei n.º 75/2013, de 12/09	alínea v) n.º 1 art.º 33.º do RJAL	Fernanda Ameixeira Moreira	313 700,00	752,00	752,00	0,00	0,00	
040802 - Outras	Lei n.º 75/2013, de 12/09	Incentivo à criação da raça arouquesa	Fernanda Fernandes Castanheira da Silva	313 700,00	260,00	260,00	0,00	0,00	
040802 - Outras	Lei n.º 75/2013, de 12/09	alínea v) n.º 1 art.º 33.º do RJAL	Fernando Alberto Gonçalves	313 700,00	155,00	155,00	0,00	0,00	
040802 - Outras	Lei n.º 75/2013, de 12/09	Incentivo à criação da raça arouquesa	Fernando de Sousa Duarte	313 700,00	390,00	390,00	0,00	0,00	
040802 - Outras	Lei n.º 75/2013, de 12/09	Incentivo à criação da raça arouquesa	Fernando Manuel Jesus Costa	313 700,00	910,00	910,00	0,00	0,00	

Transferências e Subsídios concedidos

Ano: 2024

Município de Arouca

do período findo em 31 de Dezembro de 2024

Euros

Tipo de Despesa	Disposições Legais	Finalidade	Entidade Beneficiária	Despesas Orçamentadas	Despesas autorizadas	Despesas pagas	Despesas autorizadas e não pagas	Devolução ocorrida no exercício	Observações
040802 - Outras	Lei n.º 75/2013, de 12/09	Prémio concurso vinho verde	Fernando Sousa Moreira	313 700,00	150,00	150,00	0,00	0,00	
040802 - Outras	Lei n.º 75/2013, de 12/09	Incentivo à criação da raça arouquesa	Filipe Alexandre Dolgner Ferreira	313 700,00	650,00	650,00	0,00	0,00	
040802 - Outras	Lei n.º 75/2013, de 12/09	alínea v) n.º 1 art.º 33.º do RJAL	Francelina Fernanda Pereira Baptista	313 700,00	1 200,00	1 200,00	0,00	0,00	
040802 - Outras	Lei n.º 75/2013, de 12/09	Incentivo à criação da raça arouquesa	Francisco Ferreira Gomes	313 700,00	130,00	130,00	0,00	0,00	
040802 - Outras	Lei n.º 75/2013, de 12/09	Incentivo à criação da raça arouquesa	Gabriel Fernandes	313 700,00	390,00	390,00	0,00	0,00	
040802 - Outras	Lei n.º 75/2013, de 12/09	alínea v) n.º 1 art.º 33.º do RJAL	Georgina Cristina de Almeida Gonçalves	313 700,00	300,00	300,00	0,00	0,00	
040802 - Outras	Lei n.º 75/2013, de 12/09	bolsa de estudo	Gonçalo Rafael Sousa Fonseca	313 700,00	1 050,00	1 050,00	0,00	0,00	
040802 - Outras	Lei n.º 75/2013, de 12/09	alínea v) n.º 1 art.º 33.º do RJAL	Graciete Ferreira de Oliveira	313 700,00	2 400,00	1 800,00	600,00	0,00	
040802 - Outras	Lei n.º 75/2013, de 12/09	alínea v) n.º 1 art.º 33.º do RJAL	Gracinda Ferreira Cardoso	313 700,00	485,00	485,00	0,00	0,00	
040802 - Outras	Lei n.º 75/2013, de 12/09	bolsa de estudo	Guilherme Almeida de Sousa	313 700,00	800,00	800,00	0,00	0,00	
040802 - Outras	Lei n.º 75/2013, de 12/09	bolsa de estudo	Inês Francisca Neves Teixeira	313 700,00	1 100,00	1 100,00	0,00	0,00	
040802 - Outras	Lei n.º 75/2013, de 12/09	bolsa de estudo	Inês Isabel Ferreira Moreira	313 700,00	1 050,00	1 050,00	0,00	0,00	
040802 - Outras	Lei n.º 75/2013, de 12/09	Incentivo à criação da raça arouquesa	Inês Joaquina de Almeida Cunha	313 700,00	260,00	260,00	0,00	0,00	
040802 - Outras	Lei n.º 75/2013, de 12/09	Incentivo à criação da raça arouquesa	Irene Tavares	313 700,00	650,00	650,00	0,00	0,00	
040802 - Outras	Lei n.º 75/2013, de 12/09	alínea v) n.º 1 art.º 33.º do RJAL	Isabel Cristina Tavares Fernandes	313 700,00	2 100,00	2 100,00	0,00	0,00	
040802 - Outras	Lei n.º 75/2013, de 12/09	Incentivo à criação da raça arouquesa	Isabel de Jesus Teixeira Brandão	313 700,00	130,00	130,00	0,00	0,00	
040802 - Outras	Lei n.º 75/2013, de 12/09	Concurso melhor broa caseira	Isaura Brandão de Pinho Tavares	313 700,00	25,00	25,00	0,00	0,00	
040802 - Outras	Lei n.º 75/2013, de 12/09	Incentivo à criação da raça arouquesa	Isaura Brandão de Pinho Tavares	313 700,00	520,00	520,00	0,00	0,00	
040802 - Outras	Lei n.º 75/2013, de 12/09	Concurso melhor broa caseira	Isaura de Sousa Duarte	313 700,00	25,00	25,00	0,00	0,00	
040802 - Outras	Lei n.º 75/2013, de 12/09	Incentivo à criação da raça arouquesa	Isaura Duarte da Cruz	313 700,00	130,00	130,00	0,00	0,00	
040802 - Outras	Lei n.º 75/2013, de 12/09	bolsa de estudo	Jacinta Sofia Pinto da Cunha	313 700,00	700,00	700,00	0,00	0,00	
040802 - Outras	Lei n.º 75/2013, de 12/09	bolsa de estudo	Joana Carvalho Rodrigues	313 700,00	700,00	700,00	0,00	0,00	
040802 - Outras	Lei n.º 75/2013, de 12/09	bolsa de estudo	Joana Margarida Barbosa de Sousa	313 700,00	700,00	700,00	0,00	0,00	
040802 - Outras	Lei n.º 75/2013, de 12/09	Incentivo à criação da raça arouquesa	João Carlos Felix Gonçalves	313 700,00	130,00	130,00	0,00	0,00	
040802 - Outras	Lei n.º 75/2013, de 12/09	Prémio concurso melhor mel de Arouca	João Filipe Almeida Martins	313 700,00	200,00	200,00	0,00	0,00	
040802 - Outras	Lei n.º 75/2013, de 12/09	bolsa de estudo	João Filipe Azevedo Duarte	313 700,00	1 340,00	1 340,00	0,00	0,00	
040802 - Outras	Lei n.º 75/2013, de 12/09	alínea v) n.º 1 art.º 33.º do RJAL	Joaquim Assuncão Pereira dos Santos	313 700,00	700,00	700,00	0,00	0,00	

Transferências e Subsídios concedidos

Ano: 2024

Município de Arouca

do período findo em 31 de Dezembro de 2024

Euros

Tipo de Despesa	Disposições Legais	Finalidade	Entidade Beneficiária	Despesas Orçamentadas	Despesas autorizadas	Despesas pagas	Despesas autorizadas e não pagas	Devolução ocorrida no exercício	Observações
040802 - Outras	Lei n.º 75/2013, de 12/09	Incentivo à criação da raça arouquesa	Joaquim de Andrade Duarte Reis	313 700,00	260,00	260,00	0,00	0,00	
040802 - Outras	Lei n.º 75/2013, de 12/09	Incentivo à criação da raça arouquesa	Joaquim Fernando da Costa Brito e Castro	313 700,00	910,00	910,00	0,00	0,00	
040802 - Outras	Lei n.º 75/2013, de 12/09	Incentivo à criação da raça arouquesa	Joaquim Rodrigues da Costa	313 700,00	130,00	130,00	0,00	0,00	
040802 - Outras	Lei n.º 75/2013, de 12/09	Incentivo à criação da raça arouquesa	Joaquim Soares Rodrigues	313 700,00	130,00	130,00	0,00	0,00	
040802 - Outras	Lei n.º 75/2013, de 12/09	Concurso melhor broa caseira	Joaquina dos Santos Rodrigues Teixeira	313 700,00	25,00	25,00	0,00	0,00	
040802 - Outras	Lei n.º 75/2013, de 12/09	Incentivo à criação da raça arouquesa	Jorge Alexandre Tavares Ferreira	313 700,00	520,00	520,00	0,00	0,00	
040802 - Outras	Lei n.º 75/2013, de 12/09	Incentivo à criação da raça arouquesa	José Augusto de Almeida Azevedo	313 700,00	390,00	390,00	0,00	0,00	
040802 - Outras	Lei n.º 75/2013, de 12/09	Concurso melhor mascarado tradicional 2024	José Carlos Brandão Santos	313 700,00	75,00	75,00	0,00	0,00	
040802 - Outras	Lei n.º 75/2013, de 12/09	Concurso melhor broa caseira	José de Pinho Duarte	313 700,00	25,00	25,00	0,00	0,00	
040802 - Outras	Lei n.º 75/2013, de 12/09	Incentivo à criação da raça arouquesa	José Gomes Valente da Costa	313 700,00	650,00	650,00	0,00	0,00	
040802 - Outras	Lei n.º 75/2013, de 12/09	Incentivo à criação da raça arouquesa	Jose Luis Brito Duarte	313 700,00	130,00	130,00	0,00	0,00	
040802 - Outras	Lei n.º 75/2013, de 12/09	Incentivo à criação da raça arouquesa	José Luis Figueiredo da Costa	313 700,00	260,00	260,00	0,00	0,00	
040802 - Outras	Lei n.º 75/2013, de 12/09	Prémio concurso vinho verde	José Pinho Santos	313 700,00	250,00	250,00	0,00	0,00	
040802 - Outras	Lei n.º 75/2013, de 12/09	Concurso melhor broa caseira	Júlia Moreira Borges de Jesus Araujo	313 700,00	25,00	25,00	0,00	0,00	
040802 - Outras	Lei n.º 75/2013, de 12/09	bolsa de estudo	Lara Filipa Sousa Ramos	313 700,00	900,00	900,00	0,00	0,00	
040802 - Outras	Lei n.º 75/2013, de 12/09	alínea v) n.º 1 art.º 33.º do RJAL	Laura Ferreira de Azevedo	313 700,00	575,00	575,00	0,00	0,00	
040802 - Outras	Lei n.º 75/2013, de 12/09	Incentivo à criação da raça arouquesa	Laura Soares Martins	313 700,00	130,00	130,00	0,00	0,00	
040802 - Outras	Lei n.º 75/2013, de 12/09	Incentivo à criação da raça arouquesa	Laurentina de Jesus Pereira Peralta	313 700,00	130,00	130,00	0,00	0,00	
040802 - Outras	Lei n.º 75/2013, de 12/09	Concurso melhor broa caseira	Laurinda da Silva Soares Duarte	313 700,00	25,00	25,00	0,00	0,00	
040802 - Outras	Lei n.º 75/2013, de 12/09	alínea v) n.º 1 art.º 33.º do RJAL	Laurinda Fernandes Paiva	313 700,00	1 680,00	980,00	700,00	0,00	
040802 - Outras	Lei n.º 75/2013, de 12/09	Incentivo à criação da raça arouquesa	Laurinda Joaquina Tavares	313 700,00	130,00	130,00	0,00	0,00	
040802 - Outras	Lei n.º 75/2013, de 12/09	bolsa de estudo	Leonor Oliveira Lima	313 700,00	1 000,00	1 000,00	0,00	0,00	
040802 - Outras	Lei n.º 75/2013, de 12/09	bolsa de estudo	Leonor Ribeiro Pinho Oliveira	313 700,00	900,00	900,00	0,00	0,00	
040802 - Outras	Lei n.º 75/2013, de 12/09	alínea v) n.º 1 art.º 33.º do RJAL	Liliana Isabel da Silva Duarte	313 700,00	320,00	320,00	0,00	0,00	
040802 - Outras	Lei n.º 75/2013, de 12/09	bolsa de estudo	Luana Filipa Paiva Oliveira	313 700,00	800,00	800,00	0,00	0,00	
040802 - Outras	Lei n.º 75/2013, de 12/09	bolsa de estudo	Lucas Soares de Pinho	313 700,00	1 340,00	1 340,00	0,00	0,00	
040802 - Outras	Lei n.º 75/2013, de 12/09	Incentivo à criação da raça arouquesa	Lucia Andrade Cardoso	313 700,00	130,00	130,00	0,00	0,00	

Transferências e Subsídios concedidos

Ano: 2024

Município de Arouca

do período findo em 31 de Dezembro de 2024

Euros

Tipo de Despesa	Disposições Legais	Finalidade	Entidade Beneficiária	Despesas Orçamentadas	Despesas autorizadas	Despesas pagas	Despesas autorizadas e não pagas	Devolução ocorrida no exercício	Observações
040802 - Outras	Lei n.º 75/2013, de 12/09	Incentivo à criação da raça arouquesa	Lúcia Duarte Tavares	313 700,00	130,00	130,00	0,00	0,00	
040802 - Outras	Lei n.º 75/2013, de 12/09	Concurso melhor broa caseira	Lúcia Maria Mendes Pereira Alves	313 700,00	25,00	25,00	0,00	0,00	
040802 - Outras	Lei n.º 75/2013, de 12/09	Incentivo à criação da raça arouquesa	Luciana Brandão Pinto Gonçalves	313 700,00	130,00	130,00	0,00	0,00	
040802 - Outras	Lei n.º 75/2013, de 12/09	prémio no âmbito do concurso gastronómico	Luís Carlos Conceição Almeida	313 700,00	100,00	100,00	0,00	0,00	
040802 - Outras	Lei n.º 75/2013, de 12/09	bolsa de estudo	Luis Filipe Pinho Teixeira	313 700,00	800,00	800,00	0,00	0,00	
040802 - Outras	Lei n.º 75/2013, de 12/09	Incentivo à criação da raça arouquesa	Luis Tavares	313 700,00	260,00	260,00	0,00	0,00	
040802 - Outras	Lei n.º 75/2013, de 12/09	bolsa de estudo	Luisa Monteiro Azevedo	313 700,00	1 000,00	1 000,00	0,00	0,00	
040802 - Outras	Lei n.º 75/2013, de 12/09	bolsa de estudo	Lurdes Daniela Montanha Nogueira	313 700,00	700,00	700,00	0,00	0,00	
040802 - Outras	Lei n.º 75/2013, de 12/09	Prémio concurso melhor castanha de Arouca	Mafalda dos Santos Rodrigues do Vale	313 700,00	50,00	50,00	0,00	0,00	
040802 - Outras	Lei n.º 75/2013, de 12/09	Incentivo à criação da raça arouquesa	Mafalda Emilia Teixeira	313 700,00	130,00	130,00	0,00	0,00	
040802 - Outras	Lei n.º 75/2013, de 12/09	Incentivo à criação da raça arouquesa	Mafalda Pinho Vieira da Silva Pinto	313 700,00	260,00	260,00	0,00	0,00	
040802 - Outras	Lei n.º 75/2013, de 12/09	Incentivo à criação da raça arouquesa	Manuel Almeida Francisco	313 700,00	1 800,00	1 800,00	0,00	0,00	
040802 - Outras	Lei n.º 75/2013, de 12/09	Incentivo à criação da raça arouquesa	Manuel Brandão Vaz Pinto	313 700,00	260,00	260,00	0,00	0,00	
040802 - Outras	Lei n.º 75/2013, de 12/09	Incentivo à criação da raça arouquesa	Manuel Correia Teixeira	313 700,00	130,00	130,00	0,00	0,00	
040802 - Outras	Lei n.º 75/2013, de 12/09	Incentivo à criação da raça arouquesa	Manuel da Costa Martins	313 700,00	260,00	260,00	0,00	0,00	
040802 - Outras	Lei n.º 75/2013, de 12/09	alínea v) n.º 1 art.º 33.º do RJAL	Manuel da Costa Teixeira dos Santos	313 700,00	2 510,00	2 510,00	0,00	0,00	
040802 - Outras	Lei n.º 75/2013, de 12/09	Incentivo à criação da raça arouquesa	Manuel da Silva Cardoso	313 700,00	130,00	130,00	0,00	0,00	
040802 - Outras	Lei n.º 75/2013, de 12/09	Incentivo à criação da raça arouquesa	Manuel de Azevedo Fernandes	313 700,00	390,00	390,00	0,00	0,00	
040802 - Outras	Lei n.º 75/2013, de 12/09	Incentivo à criação da raça arouquesa	Manuel de Azevedo Soares	313 700,00	130,00	130,00	0,00	0,00	
040802 - Outras	Lei n.º 75/2013, de 12/09	Incentivo à criação da raça arouquesa	Manuel Duarte Gomes	313 700,00	910,00	910,00	0,00	0,00	
040802 - Outras	Lei n.º 75/2013, de 12/09	Incentivo à criação da raça arouquesa	Manuel Fernandes de Almeida	313 700,00	260,00	260,00	0,00	0,00	
040802 - Outras	Lei n.º 75/2013, de 12/09	Incentivo à criação da raça arouquesa	Manuel Francisco Tavares	313 700,00	1 300,00	1 300,00	0,00	0,00	
040802 - Outras	Lei n.º 75/2013, de 12/09	alínea v) n.º 1 art.º 33.º do RJAL	Manuel Gomes Costa	313 700,00	220,00	220,00	0,00	0,00	
040802 - Outras	Lei n.º 75/2013, de 12/09	alínea v) n.º 1 art.º 33.º do RJAL	Manuel Gomes Costa	313 700,00	216,00	216,00	0,00	0,00	
040802 - Outras	Lei n.º 75/2013, de 12/09	Incentivo à criação da raça arouquesa	Manuel João Duarte Gomes	313 700,00	130,00	130,00	0,00	0,00	
040802 - Outras	Lei n.º 75/2013, de 12/09	alínea v) n.º 1 art.º 33.º do RJAL	Manuel José Godinho Lima	313 700,00	1 000,00	1 000,00	0,00	0,00	
040802 - Outras	Lei n.º 75/2013, de 12/09	Incentivo à criação da raça arouquesa	Manuel Martins	313 700,00	130,00	130,00	0,00	0,00	

Transferências e Subsídios concedidos

Ano: 2024

Município de Arouca

do período findo em 31 de Dezembro de 2024

Euros

Tipo de Despesa	Disposições Legais	Finalidade	Entidade Beneficiária	Despesas Orçamentadas	Despesas autorizadas	Despesas pagas	Despesas autorizadas e não pagas	Devolução ocorrida no exercício	Observações
040802 - Outras	Lei n.º 75/2013, de 12/09	alínea v) n.º 1 art.º 33.º do RJAL	Manuel Sousa Gomes	313 700,00	270,00	270,00	0,00	0,00	
040802 - Outras	Lei n.º 75/2013, de 12/09	Incentivo à criação da raça arouquesa	Manuel Tavares da Venda	313 700,00	130,00	130,00	0,00	0,00	
040802 - Outras	Lei n.º 75/2013, de 12/09	Incentivo à criação da raça arouquesa	Manuel Tavares Francisco	313 700,00	390,00	390,00	0,00	0,00	
040802 - Outras	Lei n.º 75/2013, de 12/09	bolsa de estudo	Mara Fabiana da Costa Bastos	313 700,00	1 100,00	1 100,00	0,00	0,00	
040802 - Outras	Lei n.º 75/2013, de 12/09	Prémio concurso melhor castanha de Arouca	Margarida Adelina Ferreira de Pinho	313 700,00	50,00	50,00	0,00	0,00	
040802 - Outras	Lei n.º 75/2013, de 12/09	Incentivo à criação da raça arouquesa	Margarida Isabel da Rocha Oliveira Martingo	313 700,00	260,00	260,00	0,00	0,00	
040802 - Outras	Lei n.º 75/2013, de 12/09	Concurso melhor broa caseira	Margarida Maria Quintas Vieira	313 700,00	25,00	25,00	0,00	0,00	
040802 - Outras	Lei n.º 75/2013, de 12/09	Incentivo à criação da raça arouquesa	Maria Adélia Ribeiro Pereira dos Santos Rocha	313 700,00	520,00	520,00	0,00	0,00	
040802 - Outras	Lei n.º 75/2013, de 12/09	alínea v) n.º 1 art.º 33.º do RJAL	Maria Adelina dos Santos Pinho	313 700,00	149,00	149,00	0,00	0,00	
040802 - Outras	Lei n.º 75/2013, de 12/09	Incentivo à criação da raça arouquesa	Maria Adelina Ferreira Pinto Duarte	313 700,00	130,00	130,00	0,00	0,00	
040802 - Outras	Lei n.º 75/2013, de 12/09	Incentivo à criação da raça arouquesa	Maria Adelina Rodrigues Gomes dos Santos	313 700,00	260,00	260,00	0,00	0,00	
040802 - Outras	Lei n.º 75/2013, de 12/09	Incentivo à criação da raça arouquesa	Maria Adelina Soares de Pinho Castro	313 700,00	520,00	520,00	0,00	0,00	
040802 - Outras	Lei n.º 75/2013, de 12/09	alínea v) n.º 1 art.º 33.º do RJAL	Maria Adília da Costa Bastos	313 700,00	1 500,00	375,00	1 125,00	0,00	
040802 - Outras	Lei n.º 75/2013, de 12/09	Incentivo à criação da raça arouquesa	Maria Alice de Almeida Gomes	313 700,00	130,00	130,00	0,00	0,00	
040802 - Outras	Lei n.º 75/2013, de 12/09	alínea v) n.º 1 art.º 33.º do RJAL	Maria Alice de Oliveira Rodrigues	313 700,00	449,00	449,00	0,00	0,00	
040802 - Outras	Lei n.º 75/2013, de 12/09	Incentivo à criação da raça arouquesa	Maria Alice Teixeira de Almeida	313 700,00	260,00	260,00	0,00	0,00	
040802 - Outras	Lei n.º 75/2013, de 12/09	Incentivo à criação da raça arouquesa	Maria Amélia Martins Mendes	313 700,00	260,00	260,00	0,00	0,00	
040802 - Outras	Lei n.º 75/2013, de 12/09	Incentivo à criação da raça arouquesa	Maria Angelina da Silva Paiva	313 700,00	130,00	130,00	0,00	0,00	
040802 - Outras	Lei n.º 75/2013, de 12/09	alínea v) n.º 1 art.º 33.º do RJAL	Maria Cardoso Ferreira Oliveira	313 700,00	787,50	787,50	0,00	0,00	
040802 - Outras	Lei n.º 75/2013, de 12/09	Incentivo à criação da raça arouquesa	Maria Clara da Fonseca Duarte Gonçalves	313 700,00	650,00	650,00	0,00	0,00	
040802 - Outras	Lei n.º 75/2013, de 12/09	Incentivo à criação da raça arouquesa	Maria Clara Pereira Cardoso	313 700,00	1 040,00	1 040,00	0,00	0,00	
040802 - Outras	Lei n.º 75/2013, de 12/09	alínea v) n.º 1 art.º 33.º do RJAL	Maria Cristina Alves Martins	313 700,00	1 920,00	1 920,00	0,00	0,00	
040802 - Outras	Lei n.º 75/2013, de 12/09	Incentivo à criação da raça arouquesa	Maria da Conceição de Almeida Pinto Ferreira	313 700,00	130,00	130,00	0,00	0,00	
040802 - Outras	Lei n.º 75/2013, de 12/09	alínea v) n.º 1 art.º 33.º do RJAL	Maria da Conceição dos Santos Rocha	313 700,00	2 100,00	1 750,00	350,00	0,00	
040802 - Outras	Lei n.º 75/2013, de 12/09	Incentivo à criação da raça arouquesa	Maria da Conceição Fernandes Duarte Cardoso	313 700,00	130,00	130,00	0,00	0,00	
040802 - Outras	Lei n.º 75/2013, de 12/09	Incentivo à criação da raça arouquesa	Maria da Conceição Ferreira Teixeira	313 700,00	260,00	260,00	0,00	0,00	
040802 - Outras	Lei n.º 75/2013, de 12/09	Prémio concurso melhor castanha de Arouca	Maria da Conceição Jesus Costa	313 700,00	150,00	150,00	0,00	0,00	

Transferências e Subsídios concedidos

Ano: 2024

Município de Arouca

do período findo em 31 de Dezembro de 2024

Euros

Tipo de Despesa	Disposições Legais	Finalidade	Entidade Beneficiária	Despesas Orçamentadas	Despesas autorizadas	Despesas pagas	Despesas autorizadas e não pagas	Devolução ocorrida no exercício	Observações
040802 - Outras	Lei n.º 75/2013, de 12/09	Incentivo à criação da raça arouquesa	Maria da Conceição Pinho Júlio	313 700,00	130,00	130,00	0,00	0,00	
040802 - Outras	Lei n.º 75/2013, de 12/09	Concurso melhor broa caseira	Maria da Conceição Pinho Pereira	313 700,00	25,00	25,00	0,00	0,00	
040802 - Outras	Lei n.º 75/2013, de 12/09	alínea v) n.º 1 art.º 33.º do RJAL	Maria da Graça Duarte Dias	313 700,00	3 600,00	1 200,00	2 400,00	0,00	
040802 - Outras	Lei n.º 75/2013, de 12/09	Prémio concurso melhor castanha de Arouca	Maria da Graça Jesus Rocha	313 700,00	50,00	50,00	0,00	0,00	
040802 - Outras	Lei n.º 75/2013, de 12/09	Incentivo à criação da raça arouquesa	Maria da Luz Teixeira Martins da Costa	313 700,00	130,00	130,00	0,00	0,00	
040802 - Outras	Lei n.º 75/2013, de 12/09	Incentivo à criação da raça arouquesa	Maria de Fátima Conceição Santos Oliveira	313 700,00	390,00	390,00	0,00	0,00	
040802 - Outras	Lei n.º 75/2013, de 12/09	Incentivo à criação da raça arouquesa	Maria de Fátima Gomes Santos	313 700,00	390,00	390,00	0,00	0,00	
040802 - Outras	Lei n.º 75/2013, de 12/09	alínea v) n.º 1 art.º 33.º do RJAL	Maria de Fátima Pereira Gonçalves	313 700,00	520,00	520,00	0,00	0,00	
040802 - Outras	Lei n.º 75/2013, de 12/09	alínea v) n.º 1 art.º 33.º do RJAL	Maria de Fátima Pinho Duarte	313 700,00	636,00	636,00	0,00	0,00	
040802 - Outras	Lei n.º 75/2013, de 12/09	Concurso melhor broa caseira	Maria de Fatima Pinho Vale Quaresma Teixeira	313 700,00	150,00	150,00	0,00	0,00	
040802 - Outras	Lei n.º 75/2013, de 12/09	Incentivo à criação da raça arouquesa	Maria de Fatima Pinho Vale Quaresma Teixeira	313 700,00	130,00	130,00	0,00	0,00	
040802 - Outras	Lei n.º 75/2013, de 12/09	Incentivo à criação da raça arouquesa	Maria de Fátima Tavares	313 700,00	260,00	260,00	0,00	0,00	
040802 - Outras	Lei n.º 75/2013, de 12/09	Incentivo à criação da raça arouquesa	Maria de Fátima Tavares do Meio	313 700,00	130,00	130,00	0,00	0,00	
040802 - Outras	Lei n.º 75/2013, de 12/09	alínea v) n.º 1 art.º 33.º do RJAL	Maria de Fátima Teixeira Ferreira	313 700,00	900,00	525,00	375,00	0,00	
040802 - Outras	Lei n.º 75/2013, de 12/09	alínea v) n.º 1 art.º 33.º do RJAL	Maria de Fátima Teixeira Ferreira	313 700,00	225,00	225,00	0,00	0,00	
040802 - Outras	Lei n.º 75/2013, de 12/09	Incentivo à criação da raça arouquesa	Maria de Fátima Vieira de Almeida	313 700,00	130,00	130,00	0,00	0,00	
040802 - Outras	Lei n.º 75/2013, de 12/09	alínea v) n.º 1 art.º 33.º do RJAL	Maria de Lourdes Pinho Duarte	313 700,00	112,50	112,50	0,00	0,00	
040802 - Outras	Lei n.º 75/2013, de 12/09	Incentivo à criação da raça arouquesa	Maria de Lurdes de Paiva Moreira	313 700,00	130,00	130,00	0,00	0,00	
040802 - Outras	Lei n.º 75/2013, de 12/09	Concurso melhor broa caseira	Maria de Sousa Duarte	313 700,00	25,00	25,00	0,00	0,00	
040802 - Outras	Lei n.º 75/2013, de 12/09	Incentivo à criação da raça arouquesa	Maria do Carmo Gonçalves Vieira Garrido	313 700,00	910,00	910,00	0,00	0,00	
040802 - Outras	Lei n.º 75/2013, de 12/09	Incentivo à criação da raça arouquesa	Maria do Céu Almeida Duarte	313 700,00	390,00	390,00	0,00	0,00	
040802 - Outras	Lei n.º 75/2013, de 12/09	Incentivo à criação da raça arouquesa	Maria Dolores dos Santos Carvalho	313 700,00	650,00	650,00	0,00	0,00	
040802 - Outras	Lei n.º 75/2013, de 12/09	Incentivo à criação da raça arouquesa	Maria Duarte Tavares	313 700,00	130,00	130,00	0,00	0,00	
040802 - Outras	Lei n.º 75/2013, de 12/09	bolsa de estudo	Maria Eduarda Ferreira Sá	313 700,00	1 100,00	1 100,00	0,00	0,00	
040802 - Outras	Lei n.º 75/2013, de 12/09	alínea v) n.º 1 art.º 33.º do RJAL	Maria Eduarda Ferreira Sá	313 700,00	300,00	300,00	0,00	0,00	
040802 - Outras	Lei n.º 75/2013, de 12/09	Incentivo à criação da raça arouquesa	Maria Elsa Mendes de Sousa Moreira	313 700,00	130,00	130,00	0,00	0,00	
040802 - Outras	Lei n.º 75/2013, de 12/09	alínea v) n.º 1 art.º 33.º do RJAL	Maria Emília Oliveira dos Santos	313 700,00	91,50	91,50	0,00	0,00	

Transferências e Subsídios concedidos

Ano: 2024

Município de Arouca

do período findo em 31 de Dezembro de 2024

Euros

Tipo de Despesa	Disposições Legais	Finalidade	Entidade Beneficiária	Despesas Orçamentadas	Despesas autorizadas	Despesas pagas	Despesas autorizadas e não pagas	Devolução ocorrida no exercício	Observações
040802 - Outras	Lei n.º 75/2013, de 12/09	alínea v) n.º 1 art.º 33.º do RJAL	Maria Emília Pereira da Silva	313 700,00	1 534,86	1 534,86	0,00	0,00	
040802 - Outras	Lei n.º 75/2013, de 12/09	alínea v) n.º 1 art.º 33.º do RJAL	Maria Emília Pereira da Silva	313 700,00	725,00	725,00	0,00	0,00	
040802 - Outras	Lei n.º 75/2013, de 12/09	Incentivo à criação da raça arouquesa	Maria Esmeraldina Rodrigues Gomes	313 700,00	260,00	260,00	0,00	0,00	
040802 - Outras	Lei n.º 75/2013, de 12/09	alínea v) n.º 1 art.º 33.º do RJAL	Maria Eugénia Teixeira	313 700,00	875,00	875,00	0,00	0,00	
040802 - Outras	Lei n.º 75/2013, de 12/09	Concurso melhor broa caseira	Maria Fernanda Duarte Martins de Pinho	313 700,00	25,00	25,00	0,00	0,00	
040802 - Outras	Lei n.º 75/2013, de 12/09	Incentivo à criação da raça arouquesa	Maria Fernanda Gomes Fernandes	313 700,00	260,00	260,00	0,00	0,00	
040802 - Outras	Lei n.º 75/2013, de 12/09	Concurso melhor broa caseira	Maria Fernanda Miranda Cabral da Conceição	313 700,00	125,00	125,00	0,00	0,00	
040802 - Outras	Lei n.º 75/2013, de 12/09	alínea v) n.º 1 art.º 33.º do RJAL	Maria Helena de Pinho Ferreira	313 700,00	1 200,00	700,00	500,00	0,00	
040802 - Outras	Lei n.º 75/2013, de 12/09	alínea v) n.º 1 art.º 33.º do RJAL	Maria Helena Ferreira Moreira	313 700,00	500,00	500,00	0,00	0,00	
040802 - Outras	Lei n.º 75/2013, de 12/09	Incentivo à criação da raça arouquesa	Maria Helena Silva Gomes Almeida	313 700,00	130,00	130,00	0,00	0,00	
040802 - Outras	Lei n.º 75/2013, de 12/09	Incentivo à criação da raça arouquesa	Maria Ilda Gomes de Almeida Duarte	313 700,00	520,00	520,00	0,00	0,00	
040802 - Outras	Lei n.º 75/2013, de 12/09	bolsa de estudo	Maria Inês Brito Neves	313 700,00	1 150,00	1 150,00	0,00	0,00	
040802 - Outras	Lei n.º 75/2013, de 12/09	Incentivo à criação da raça arouquesa	Maria Inês de Oliveira Santos - Cabeça de Casal da Herança de	313 700,00	130,00	130,00	0,00	0,00	
040802 - Outras	Lei n.º 75/2013, de 12/09	bolsa de estudo	Maria Inês de Sousa Gonçalves	313 700,00	950,00	950,00	0,00	0,00	
040802 - Outras	Lei n.º 75/2013, de 12/09	Incentivo à criação da raça arouquesa	Maria Irene de Almeida Pinto Teixeira	313 700,00	130,00	130,00	0,00	0,00	
040802 - Outras	Lei n.º 75/2013, de 12/09	Incentivo à criação da raça arouquesa	Maria Irene Jesus Fernandes Azevedo	313 700,00	130,00	130,00	0,00	0,00	
040802 - Outras	Lei n.º 75/2013, de 12/09	Incentivo à criação da raça arouquesa	Maria Isabel da Silva Assunção	313 700,00	130,00	130,00	0,00	0,00	
040802 - Outras	Lei n.º 75/2013, de 12/09	Concurso melhor broa caseira	Maria Isabel Quaresma Barbosa de Sousa	313 700,00	25,00	25,00	0,00	0,00	
040802 - Outras	Lei n.º 75/2013, de 12/09	Incentivo à criação da raça arouquesa	Maria Isaura Martins Soares Costa	313 700,00	390,00	390,00	0,00	0,00	
040802 - Outras	Lei n.º 75/2013, de 12/09	bolsa de estudo	Maria João Gonçalves da Rocha	313 700,00	1 340,00	1 340,00	0,00	0,00	
040802 - Outras	Lei n.º 75/2013, de 12/09	Concurso melhor broa caseira	Maria Laurentina Almeida Teixeira Cabral	313 700,00	25,00	25,00	0,00	0,00	
040802 - Outras	Lei n.º 75/2013, de 12/09	Concurso melhor broa caseira	Maria Lúcia Pereira Rodrigues	313 700,00	25,00	25,00	0,00	0,00	
040802 - Outras	Lei n.º 75/2013, de 12/09	Incentivo à criação da raça arouquesa	Maria Luisa de Jesus Pinto Loureiro	313 700,00	520,00	520,00	0,00	0,00	
040802 - Outras	Lei n.º 75/2013, de 12/09	Prémio concurso melhor castanha de Arouca	Maria Luisa dos Santos Jordão da Silva	313 700,00	50,00	50,00	0,00	0,00	
040802 - Outras	Lei n.º 75/2013, de 12/09	Incentivo à criação da raça arouquesa	Maria Mafalda Jesus Rodrigues Ramada	313 700,00	130,00	130,00	0,00	0,00	
040802 - Outras	Lei n.º 75/2013, de 12/09	Incentivo à criação da raça arouquesa	Maria Manuela Ferreira Pinto da Silva	313 700,00	520,00	520,00	0,00	0,00	
040802 - Outras	Lei n.º 75/2013, de 12/09	bolsa de estudo	Maria Marques Duarte	313 700,00	700,00	700,00	0,00	0,00	

Transferências e Subsídios concedidos

Ano: 2024

Município de Arouca

do período findo em 31 de Dezembro de 2024

Euros

Tipo de Despesa	Disposições Legais	Finalidade	Entidade Beneficiária	Despesas Orçamentadas	Despesas autorizadas	Despesas pagas	Despesas autorizadas e não pagas	Devolução ocorrida no exercício	Observações
040802 - Outras	Lei n.º 75/2013, de 12/09	alínea v) n.º 1 art.º 33.º do RJAL	Maria Natália Fernandes de Almeida	313 700,00	1 284,00	963,00	321,00	0,00	
040802 - Outras	Lei n.º 75/2013, de 12/09	Incentivo à criação da raça arouquesa	Maria Natalina Tavares	313 700,00	130,00	130,00	0,00	0,00	
040802 - Outras	Lei n.º 75/2013, de 12/09	Incentivo à criação da raça arouquesa	Maria Odete Duarte Martins Ferreira	313 700,00	390,00	390,00	0,00	0,00	
040802 - Outras	Lei n.º 75/2013, de 12/09	Incentivo à criação da raça arouquesa	Maria Odília de Pinho Brandão da Silva	313 700,00	130,00	130,00	0,00	0,00	
040802 - Outras	Lei n.º 75/2013, de 12/09	alínea v) n.º 1 art.º 33.º do RJAL	Maria Pinto Soares	313 700,00	2 053,20	1 711,00	342,20	0,00	
040802 - Outras	Lei n.º 75/2013, de 12/09	alínea v) n.º 1 art.º 33.º do RJAL	Maria Pinto Soares	313 700,00	320,00	320,00	0,00	0,00	
040802 - Outras	Lei n.º 75/2013, de 12/09	Incentivo à criação da raça arouquesa	Maria Rosa Fernandes Martins Custódio	313 700,00	260,00	260,00	0,00	0,00	
040802 - Outras	Lei n.º 75/2013, de 12/09	bolsa de estudo	Mariana Filipa Cardoso Bessa	313 700,00	700,00	700,00	0,00	0,00	
040802 - Outras	Lei n.º 75/2013, de 12/09	alínea v) n.º 1 art.º 33.º do RJAL	Marina Augusto Barbosa	313 700,00	2 000,00	1 600,00	400,00	0,00	
040802 - Outras	Lei n.º 75/2013, de 12/09	Incentivo à criação da raça arouquesa	Mário Nunes Martins	313 700,00	520,00	520,00	0,00	0,00	
040802 - Outras	Lei n.º 75/2013, de 12/09	Incentivo à criação da raça arouquesa	Mário Rui de Pinho Garrido	313 700,00	260,00	260,00	0,00	0,00	
040802 - Outras	Lei n.º 75/2013, de 12/09	alínea v) n.º 1 art.º 33.º do RJAL	Mário Rui Teixeira de Azevedo	313 700,00	340,00	340,00	0,00	0,00	
040802 - Outras	Lei n.º 75/2013, de 12/09	bolsa de estudo	Marisa Isabel Martins Correia	313 700,00	1 340,00	1 340,00	0,00	0,00	
040802 - Outras	Lei n.º 75/2013, de 12/09	Incentivo à criação da raça arouquesa	Marisa Paiva Oliveira Teixeira	313 700,00	260,00	260,00	0,00	0,00	
040802 - Outras	Lei n.º 75/2013, de 12/09	Prémio concurso melhor mel de Arouca	Marta Patrícia da Silva Ribeiro	313 700,00	250,00	250,00	0,00	0,00	
040802 - Outras	Lei n.º 75/2013, de 12/09	Incentivo à criação da raça arouquesa	Miguel Bernardo de Almeida Laranjeira	313 700,00	130,00	130,00	0,00	0,00	
040802 - Outras	Lei n.º 75/2013, de 12/09	Concurso melhor broa caseira	Milagros Caetano Soares Martins	313 700,00	25,00	25,00	0,00	0,00	
040802 - Outras	Lei n.º 75/2013, de 12/09	alínea v) n.º 1 art.º 33.º do RJAL	Natalia Rosa Ferreira Santos Silva	313 700,00	1 320,00	1 100,00	220,00	0,00	
040802 - Outras	Lei n.º 75/2013, de 12/09	alínea v) n.º 1 art.º 33.º do RJAL	Natividade da Silva Paiva	313 700,00	1 750,00	1 750,00	0,00	0,00	
040802 - Outras	Lei n.º 75/2013, de 12/09	Incentivo à criação da raça arouquesa	Nelson Duarte	313 700,00	130,00	130,00	0,00	0,00	
040802 - Outras	Lei n.º 75/2013, de 12/09	Incentivo à criação da raça arouquesa	Olinda Tavares do Meio	313 700,00	520,00	520,00	0,00	0,00	
040802 - Outras	Lei n.º 75/2013, de 12/09	alínea v) n.º 1 art.º 33.º do RJAL	Palmira Moreira Rodrigues	313 700,00	335,00	335,00	0,00	0,00	
040802 - Outras	Lei n.º 75/2013, de 12/09	alínea v) n.º 1 art.º 33.º do RJAL	Patricia Alexandra Ferreira Pinheiro Valério Almeida	313 700,00	450,00	450,00	0,00	0,00	
040802 - Outras	Lei n.º 75/2013, de 12/09	alínea v) n.º 1 art.º 33.º do RJAL	Patricia Alexandra Ferreira Pinheiro Valério Almeida	313 700,00	2 400,00	550,00	1 850,00	0,00	
040802 - Outras	Lei n.º 75/2013, de 12/09	alínea v) n.º 1 art.º 33.º do RJAL	Paula Alexandra Nogueira da Silva	313 700,00	1 200,00	600,00	600,00	0,00	
040802 - Outras	Lei n.º 75/2013, de 12/09	alínea v) n.º 1 art.º 33.º do RJAL	Paula Alexandra Nogueira da Silva	313 700,00	375,00	375,00	0,00	0,00	
040802 - Outras	Lei n.º 75/2013, de 12/09	Incentivo à criação da raça arouquesa	Paula Cristina Rodrigues Borges	313 700,00	520,00	520,00	0,00	0,00	

Transferências e Subsídios concedidos

Ano: 2024

Município de Arouca

do período findo em 31 de Dezembro de 2024

Euros

Tipo de Despesa	Disposições Legais	Finalidade	Entidade Beneficiária	Despesas Orçamentadas	Despesas autorizadas	Despesas pagas	Despesas autorizadas e não pagas	Devolução ocorrida no exercício	Observações
040802 - Outras	Lei n.º 75/2013, de 12/09	Prémio concurso melhor castanha de Arouca	Paulo Jorge da Costa Carvalho	313 700,00	350,00	350,00	0,00	0,00	
040802 - Outras	Lei n.º 75/2013, de 12/09	Prémio concurso melhor castanha de Arouca	Rafael Duarte Fevereiro	313 700,00	50,00	50,00	0,00	0,00	
040802 - Outras	Lei n.º 75/2013, de 12/09	Prémio concurso vinho verde	Raimundo Gomes Oliveira	313 700,00	100,00	100,00	0,00	0,00	
040802 - Outras	Lei n.º 75/2013, de 12/09	bolsa de estudo	Ricardo Gomes Moreira	313 700,00	1 050,00	1 050,00	0,00	0,00	
040802 - Outras	Lei n.º 75/2013, de 12/09	bolsa de estudo	Rodrigo Mendes Vasconcelos	313 700,00	1 200,00	1 200,00	0,00	0,00	
040802 - Outras	Lei n.º 75/2013, de 12/09	Incentivo à criação da raça arouquesa	Rosa Duarte de Almeida	313 700,00	260,00	260,00	0,00	0,00	
040802 - Outras	Lei n.º 75/2013, de 12/09	Incentivo à criação da raça arouquesa	Rui Manuel da Fonseca Ferreira	313 700,00	390,00	390,00	0,00	0,00	
040802 - Outras	Lei n.º 75/2013, de 12/09	Incentivo à produção agrícola no modo de produção biológica	Rui Miguel Gomes de Pinho	313 700,00	200,00	200,00	0,00	0,00	
040802 - Outras	Lei n.º 75/2013, de 12/09	alínea v) n.º 1 art.º 33.º do RJAL	Sandra Cristina Paiva de Oliveira	313 700,00	220,00	220,00	0,00	0,00	
040802 - Outras	Lei n.º 75/2013, de 12/09	Concurso melhor broa caseira	Sandra Cristina Tavares	313 700,00	25,00	25,00	0,00	0,00	
040802 - Outras	Lei n.º 75/2013, de 12/09	bolsa de estudo	Sara Rodrigues Ferreira	313 700,00	800,00	800,00	0,00	0,00	
040802 - Outras	Lei n.º 75/2013, de 12/09	Prémio concurso melhor mel de Arouca	Sílvia da Conceição Duarte Ferreira	313 700,00	150,00	150,00	0,00	0,00	
040802 - Outras	Lei n.º 75/2013, de 12/09	prémio no âmbito do concurso gastronómico	Silvia da Rocha Bernardo	313 700,00	350,00	350,00	0,00	0,00	
040802 - Outras	Lei n.º 75/2013, de 12/09	alínea v) n.º 1 art.º 33.º do RJAL	Sónia Patrícia Rodrigues Nogueira	313 700,00	337,50	337,50	0,00	0,00	
040802 - Outras	Lei n.º 75/2013, de 12/09	alínea v) n.º 1 art.º 33.º do RJAL	Sónia Patrícia Rodrigues Nogueira	313 700,00	2 700,00	675,00	2 025,00	0,00	
040802 - Outras	Lei n.º 75/2013, de 12/09	Concurso melhor mascarado tradicional 2024	Sónia Regina Mendes Fernandes	313 700,00	100,00	100,00	0,00	0,00	
040802 - Outras	Lei n.º 75/2013, de 12/09	alínea v) n.º 1 art.º 33.º do RJAL	Susana Daniela Gonçalves da Silva	313 700,00	577,00	577,00	0,00	0,00	
040802 - Outras	Lei n.º 75/2013, de 12/09	alínea v) n.º 1 art.º 33.º do RJAL	Thales Moreira Santos	313 700,00	1 980,00	495,00	1 485,00	0,00	
040802 - Outras	Lei n.º 75/2013, de 12/09	alínea v) n.º 1 art.º 33.º do RJAL	Thales Moreira Santos	313 700,00	280,00	280,00	0,00	0,00	
040802 - Outras	Lei n.º 75/2013, de 12/09	alínea v) n.º 1 art.º 33.º do RJAL	Tiago Filipe Ferreira dos Santos	313 700,00	1 215,00	1 215,00	0,00	0,00	
040802 - Outras	Lei n.º 75/2013, de 12/09	bolsa de estudo	Tiago Filipe Gomes Pinto	313 700,00	1 340,00	1 340,00	0,00	0,00	
040802 - Outras	Lei n.º 75/2013, de 12/09	bolsa de estudo	Tomás Lages Fontes	313 700,00	900,00	900,00	0,00	0,00	
040802 - Outras	Lei n.º 75/2013, de 12/09	Incentivo à criação da raça arouquesa	Tomé Cardoso de Pinho	313 700,00	130,00	130,00	0,00	0,00	
040802 - Outras	Lei n.º 75/2013, de 12/09	Incentivo à criação da raça arouquesa	Victor Manuel da Silva Rocha	313 700,00	130,00	130,00	0,00	0,00	
040802 - Outras	Lei n.º 75/2013, de 12/09	Prémios no âmbito do Arouca Rafting Summit	Vitor Manuel Duarte Teixeira	313 700,00	50,00	50,00	0,00	0,00	
040802 - Outras	Lei n.º 75/2013, de 12/09	Incentivo à criação da raça arouquesa	Vitorino Pereira de Oliveira	313 700,00	130,00	130,00	0,00	0,00	
Total de transferências correntes				**2 176 300,00**	**1 829 550,67**	**1 603 273,69**	**226 276,98**	**0,00**	

Transferências e Subsídios concedidos

Ano: 2024

Município de Arouca

do período findo em 31 de Dezembro de 2024

Euros

Tipo de Despesa	Disposições Legais	Finalidade	Entidade Beneficiária	Despesas Orçamentadas	Despesas autorizadas	Despesas pagas	Despesas autorizadas e não pagas	Devolução ocorrida no exercicio	Observações
Transferências de capital									
080501 - Continente	Lei n.º 75/2013, de 12/09	comparticipação em investimentos	Associação de Municipios Terras de Santa Maria	1 641 400,00	5 413,32	5 413,32	0,00	0,00	
080501 - Continente	Lei n.º 75/2013, de 12/09	Comparticipação com as obras no edifício sede da Junta de freguesia	Freguesia de Alvarenga	1 641 400,00	111 963,52	111 963,52	0,00	0,00	
080501 - Continente	Lei nº 75/2013 de 12/09.	Caminhos públicos vicinais.	Freguesia de Alvarenga	1 641 400,00	36 686,00	36 686,00	0,00	0,00	
080501 - Continente	Lei n.º 75/2013, de 12/09	Comparticipação nas obras de beneficiação do sistema de rega do campo de futebol	Freguesia de Alvarenga	1 641 400,00	3 321,00	3 321,00	0,00	0,00	
080501 - Continente	Lei n.º 75/2013, de 12/09	Comparticipação nas obras realizadas no edifício sede da junta	Freguesia de Alvarenga	1 641 400,00	35 000,00	35 000,00	0,00	0,00	
080501 - Continente	Lei n~75/2013 de 12/09.	Caminhos públicos vicinais.	Freguesia de Arouca e Burgo	1 641 400,00	56 167,00	56 167,00	0,00	0,00	
080501 - Continente	Lei nº 75/2013 de 12/09.	Caminhos públicos vicinais.	Freguesia de Cabreiros e Albergaria da Serra	1 641 400,00	25 033,00	25 033,00	0,00	0,00	
080501 - Continente	Lei nº 75/2013 de 12/09.	Caminhos públicos vicinais.	Freguesia de Canelas e Espiunca	1 641 400,00	35 258,00	35 258,00	0,00	0,00	
080501 - Continente	Lei n.º 75/2013, de 12/09	Comparticipação nas obras de construção do relvado sintético do campo de futebol	Freguesia de Canelas e Espiunca	1 641 400,00	200 000,00	37 386,20	162 613,80	0,00	
080501 - Continente	Lei n.º 75/2013, de 12/09	Requalificação no centro de Canelas	Freguesia de Canelas e Espiunca	1 641 400,00	25 000,00	24 983,70	16,30	0,00	
080501 - Continente	Lei nº 75/2013 de 12/09.	Caminhos públicos vicinais.	Freguesia de Chave	1 641 400,00	21 632,00	21 632,00	0,00	0,00	
080501 - Continente	Lei n.º 75/2013, de 12/09	Comparticipação na construção da via circular à Igreja e Capela Murtuária	Freguesia de Chave	1 641 400,00	25 000,00	25 000,00	0,00	0,00	
080501 - Continente	Lei nº 75/2013 de 12/09.	Caminhos públicos vcinais.	Freguesia de Covêlo de Paivó e Janarde	1 641 400,00	33 000,00	33 000,00	0,00	0,00	
080501 - Continente	Lei n.º 75/2013, de 12/09	Comparticipação na reabilitação de muros	Freguesia de Covêlo de Paivó e Janarde	1 641 400,00	30 000,00	30 000,00	0,00	0,00	
080501 - Continente	Lei nº 75/2013 de 12/09.	Caminhos públicos vicinais.	Freguesia de Escariz	1 641 400,00	33 506,00	33 506,00	0,00	0,00	
080501 - Continente	Lei nº 75/2013 de 12/09.	Caminhos públicos vicinais	Freguesia de Fermêdo	1 641 400,00	21 936,00	21 936,00	0,00	0,00	
080501 - Continente	Lei n.º 75/2013, de 12/09	Comparticipação com a aquisição de módulo para apoio aos balneários do campo de futebol	Freguesia de Fermêdo	1 641 400,00	18 800,55	18 800,55	0,00	0,00	
080501 - Continente	Lei n.º 75/2013, de 12/09	Comparticipação na realização de obras de reparação do edifício sede	Freguesia de Fermêdo	1 641 400,00	20 000,00	12 300,00	7 700,00	0,00	
080501 - Continente	Lei nº 75/2013 de 12/09.	Caminhos píblicos vicinais.	Freguesia de Mansores	1 641 400,00	22 374,00	22 374,00	0,00	0,00	
080501 - Continente	Lei nº 75/2013 de 12/09.	Caminhos publicos vicinais.	Freguesia de Moldes	1 641 400,00	31 169,00	31 169,00	0,00	0,00	
080501 - Continente	Lei nº 75/2013 de 12/09.	Caminhos públicos vicinais.	Freguesia de Rossas	1 641 400,00	23 925,00	23 925,00	0,00	0,00	
080501 - Continente	Lei n.º 75/2013, de 12/09	Comparticipação nas obras de beneficiação do centro cultural	Freguesia de Rossas	1 641 400,00	50 000,00	50 000,00	0,00	0,00	
080501 - Continente	Lei nº 75/2013 de 12/09.	Caminhos píblicos vicinais.	Freguesia de S Miguel do Mato	1 641 400,00	19 491,00	19 491,00	0,00	0,00	
080501 - Continente	Lei n.º 75/2013, de 12/09	Comparticipação nas obras de ampliação cemitério	Freguesia de S Miguel do Mato	1 641 400,00	50 000,00	18 030,60	31 969,40	0,00	

Transferências e Subsídios concedidos

Ano: 2024

Município de Arouca

do período findo em 31 de Dezembro de 2024

Euros

Tipo de Despesa	Disposições Legais	Finalidade	Entidade Beneficiária	Despesas Orçamentadas	Despesas autorizadas	Despesas pagas	Despesas autorizadas e não pagas	Devolução ocorrida no exercício	Observações
080501 - Continente	Lei nº 75/2013 de 12/09.	Caminhos públicos vicinais.	Freguesia de Santa Eulália	1 641 400,00	36 699,00	36 699,00	0,00	0,00	
080501 - Continente	Lei n º75/2013 de 12/09.	CAminhos públicos vicinais.	Freguesia de Tropêço	1 641 400,00	24 569,00	24 569,00	0,00	0,00	
080501 - Continente	Lei nº 75/2013 de 12/09.	Caminhos públicos vicinais.	Freguesia de Urrô	1 641 400,00	18 625,00	18 625,00	0,00	0,00	
080501 - Continente	Lei n.º 75/2013, de 12/09	Comparticipação na realização de obras de beneficiação do edifício da sua sede	Freguesia de Urrô	1 641 400,00	39 893,75	37 196,20	2 697,55	0,00	
080501 - Continente	Lei n º75/2013 de 12/09.	Caminhos públicos vicinais.	Freguesia de Várzea	1 641 400,00	9 930,00	9 930,00	0,00	0,00	
080501 - Continente	Lei n.º 75/2013, de 12/09	Comparticipação nas obras de requalificação do edifício da junta	Freguesia de Várzea	1 641 400,00	11 701,82	11 701,82	0,00	0,00	
080501 - Continente	Lei n.º 75/2013, de 12/09	Comparticipar na construção do muro do cemitério	Freguesia de Várzea	1 641 400,00	150 000,00	133 151,05	16 848,95	0,00	
080701 - Instituições sem fins lucrativos	Lei n.º 75/2013, de 12/09	Comparticipação nas despesas com a aquisição de veículo	Associação Humanitária dos Bombeiros Voluntários de Arouca	482 700,00	100 000,00	100 000,00	0,00	0,00	
080701 - Instituições sem fins lucrativos	Lei n.º 75/2013, de 12/09	Apoio nos encargos com a construção/beneficiação das suas inatalações	Casa do Povo de Arouca	482 700,00	29 355,64	29 355,64	0,00	0,00	
080701 - Instituições sem fins lucrativos	Lei n.º 75/2013, de 12/09	Apoio à aquisição de veículo de transporte	Casa do Povo de Santa Cruz de Alvarenga	482 700,00	2 345,08	2 345,08	0,00	0,00	
080701 - Instituições sem fins lucrativos	Lei n.º 75/2013, de 12/09	Apoio à construção/beneficiação de instalações	Centro Social de Chave	482 700,00	3 357,72	3 357,72	0,00	0,00	
080701 - Instituições sem fins lucrativos	Lei n.º 75/2013, de 12/09	Apoio à beneficiação de instalações	Centro Social Paroquial de S. Salvador do Burgo de Arouca	482 700,00	3 838,11	3 838,11	0,00	0,00	
080701 - Instituições sem fins lucrativos	Lei n.º 75/2013, de 12/09	Comparticipar nos encargos com a aquisição de veículo	Centro Social Paroquial de S. Salvador do Burgo de Arouca	482 700,00	2 976,25	2 976,25	0,00	0,00	
080701 - Instituições sem fins lucrativos	Lei n.º 75/2013, de 12/09	Comparticipação em investimentos	O Centro Social e Cultural de Fermêdo, Escariz e Mato	482 700,00	50 587,32	17 202,05	33 385,27	0,00	
Total de transferências de capital				**2 124 100,00**	**1 418 554,08**	**1 163 322,81**	**255 231,27**	**0,00**	

DEMONSTRAÇÕES FINANCEIRAS

Anexo XIII

BALANÇO

Município de Arouca

Balanço em 31 de Dezembro de 2024 **Valores em €**

RUBRICAS	NOTAS	DATAS 31/12/2024	DATAS 31/12/2023
ATIVO			
Ativo não corrente			
Ativos fixos tangíveis		84 249 155,08	81 855 866,44
Propriedades de Investimento		461 787,39	
Ativos fixos intangíveis		195 794,43	86 315,04
Ativos biológicos			
Participações financeiras		1 254 673,50	1 254 673,50
Devedores por empréstimos bonif. e subsídios reembolsáveis			
Acionistas/sócios/associados			
Diferimentos			
Outros ativos financeiros			
Ativos por impostos diferidos			
Clientes, contribuintes e utentes			
Outras contas a receber			
		86 161 410,40	83 196 854,98
Ativo Corrente			
Inventários		180 307,41	151 445,16
Ativos biológicos			
Devedores por transferências e subsídios não reembolsáveis			
Devedores por empréstimos bonif.e subsídios reembolsáveis			
Clientes, contribuintes e utentes		68 842,98	50 786,16
Estado e outros entes públicos		6 237,34	9 018,36
Acionistas/sócios/associados			
Outras contas a receber		3 186 961,25	2 764 006,78
Diferimentos		17 069,99	29 804,47
Ativos financeiros detidos para negociação			
Outros ativos financeiros			
Ativos não correntes detidos para venda			
Caixa e depósitos		11 524 750,50	9 430 431,48
		14 984 169,47	12 435 492,41
Total do Ativo		101 145 579,87	95 632 347,39
PATRIMÓNIO LÍQUIDO			
Património/Capital		17 104 950,20	17 104 950,20
Ações(quotas) próprias			
Outros instrumentos de capital próprio			
Prémios de emissão			
Reservas		2 467 475,61	2 467 475,61
Resultados transitados		36 119 936,22	34 928 334,44
Ajustamentos em ativos financeios		48 805,00	48 805,00
Excedentes de revalorização			
Outras variações no Património Líquidos		39 703 407,78	35 172 518,42
Resultado líquido do período		2 225 035,36	1 191 601,78
Dividendos antecipados			
Interesses que não controlam			
Total do Património Líquido		97 669 610,17	90 913 685,45

Município de Arouca

Balanço em 31 de Dezembro de 2024 **Valores em €**

RUBRICAS	NOTAS	DATAS	
		31/12/2024	31/12/2023
PASSIVO			
Passivo não corrente			
Provisões		185 248,48	318 649,17
Financiamento obtido		39 575,90	58 247,65
Fornecedores de investimento			
Responsabilidades por benefícios pós- emprego			
Diferimentos		817 335,99	1 588 538,21
Passivos por impostos diferidos			
Fornecedores			
Outras contas a pagar		532 932,65	562 696,24
		1 575 093,02	2 528 131,27
Passivo corrente			
Credores por tranferências e subsídios não reemb.concedidos			
Fornecedores		204 900,89	131 394,86
Adiantamentos de clientes, contribuintes e utentes			
Estado e outros entes públicos		77 345,58	85 862,98
Acionistas/sócios/associados			
Financiamentos obtidos		18 629,72	242 925,87
Fornecedores de investimento		1 474,76	0,00
Outras contas a pagar		1 590 702,33	1 715 999,17
Diferimentos		7 823,40	14 347,79
Passivos financeiros detidos para negociação			
Outros passivos financeiros			
		1 900 876,68	2 190 530,67
Total do Passivo		3 475 969,70	4 718 661,94
Total do Património Líquido e Passivo		101 145 579,87	95 632 347,39

Anexo XIV

DEMONSTRAÇÃO DE RESULTADOS POR NATUREZA

Município de Arouca

Demonstração de resultados por naturezas do período findo em 31 de Dezembro de 2024 Valores em €

RENDIMENTOS E GASTOS	NOTAS	PERÍODOS 31/12/2024	PERÍODOS 31/12/2023
Impostos, contribuições e taxas		5 054 131,29	4 134 430,04
Vendas		3 684,41	6 287,27
Prestações de serviços e concessões		2 296 621,74	2 254 602,51
Rendimentos/Gastos imputados de entidades controladas, associadas e empre			
Transferências e subsídios correntes obtidos		16 408 690,21	14 044 791,29
Variações nos inventários da produção			
Trabalhos para a própria entidade			
Custo das mercadorias vendidas, das matérias consumidas e dos inventários tr		-269 172,43	-73 881,97
Fornecimentos e serviços externos		-9 865 059,52	-9 106 070,90
Gastos com pessoal		-7 532 288,74	-6 828 453,17
Transferências e subsídios concedidos		-2 785 300,13	-2 194 183,56
Prestações sociais			
Imparidade de inventarios e ativos biológicos (perdas/reversões)			
Imparidade de dívidas a receber (perdas/reversões)			-79 345,99
Provisões (aumentos/reduções)		133 400,69	-152 718,11
Imparidade de investimentos não depreciáveis/amortizáveis (perdas/reversões			
Aumentos/reduções de justo valor			
Outros rendimentos		3 717 476,43	3 553 976,31
Outros gastos		-389 407,81	-318 195,50
Resultados antes de depreciações e gastos de financiamento		6 772 776,14	5 241 238,22
Gastos/reversões de depreciação e amortização		-4 796 739,11	-4 139 668,18
Imparidade de investimentos depreciáveis/amortizáveis (perdas/reversões)			
Resultado operacional (antes de gastos de financiamento)		1 976 037,03	1 101 570,04
Juros e rendimentos similares obtidos		258 051,51	109 273,89
Juros e gastos similares suportados		-9 053,18	-19 242,15
Resultado antes de impostos		2 225 035,36	1 191 601,78
Imposto sobre o rendimento			
Resultado liquido do período		2 225 035,36	1 191 601,78
Resultado líquido do período atribuível a:			
Detentores do capital da entidade-mãe			
Interesses que não controlam			
		2 225 035,36	1 191 601,78

Anexo XV

DEMONSTRAÇÃO DAS ALTERAÇÕES NO PATRIMÓNIO LÍQUIDO

Município de Arouca

Demonstração das Alterações no Património Líquido

Ano: 2024

Descrição	NOTAS	Capital/Património Subscrito	Ações (Quotas) Próprias	Outros Instrum. De Capital Próprio	Prémio de Emissão	Reservas Legais	Resultados Transitados	Ajustamentos em Ativos Financeiros	Excedentes de Revalorização	Outras Variações Património Líquido	Resultado Líquido do Periodo	Total	Interesses que não controlam	Total do Patromónio Líquido
Posição no inicio do período	(1)	**17 104 950,20**	**0,00**	**0,00**	**0,00**	**2 467 475,61**	**34 928 334,44**	**48 805,00**	**0,00**	**35 172 518,42**	**1 191 601,78**	**90 913 685,45**	**0,00**	**90 913 685,45**
Alterações no periódo														
Primeira adoção de novo referencial contabilistico		0,00	0,00	0,00	0,00	0,00	0,00	0,00	0,00	0,00	0,00	0,00	0,00	0,00
Alterações de politicas contabilisticas		0,00	0,00	0,00	0,00	0,00	0,00	0,00	0,00	0,00	0,00	0,00	0,00	0,00
Diferenças de conversão de demostrações financeiras		0,00	0,00	0,00	0,00	0,00	0,00	0,00	0,00	0,00	0,00	0,00	0,00	0,00
Realização do excedente de revalorização		0,00	0,00	0,00	0,00	0,00	0,00	0,00	0,00	0,00	0,00	0,00	0,00	0,00
Excedentes de revalorização e respetivas variações		0,00	0,00	0,00	0,00	0,00	0,00	0,00	0,00	0,00	0,00	0,00	0,00	0,00
Transferencias e subsídios de capital		0,00	0,00	0,00	0,00	0,00	0,00	0,00	0,00	1 390 060,97	0,00	1 390 060,97	0,00	1 390 060,97
Correção de erros materiais		0,00	0,00	0,00	0,00	0,00	0,00	0,00	0,00	0,00	0,00	0,00	0,00	0,00
Outras alterações reconhecidas no Património Líquido		0,00	0,00	0,00	0,00	0,00	1 191 601,78	0,00	0,00	3 140 828,39	-1 191 601,78	3 140 828,39	0,00	3 140 828,39
	(2)	0,00	0,00	0,00	0,00	0,00	1 191 601,78	0,00	0,00	4 530 889,36	-1 191 601,78	4 530 889,36	0,00	4 530 889,36
Resultado Líquido de Periódo	(3)	**0,00**	**0,00**	**0,00**	**0,00**	**0,00**	**0,00**	**0,00**	**0,00**	**0,00**	**2 225 035,36**	**2 225 035,36**	**0,00**	**2 225 035,36**
Resultado Integral	(4)=(2)+(3)										**1 033 433,58**	**6 755 924,72**	**0,00**	**6 755 924,72**
Operações com detentores de capital no período														
Realizações de capital/património		0,00	0,00	0,00	0,00	0,00	0,00	0,00	0,00	0,00	0,00	0,00	0,00	0,00
Entradas para cobertura de perdas		0,00	0,00	0,00	0,00	0,00	0,00	0,00	0,00	0,00	0,00	0,00	0,00	0,00
Outras operações		0,00	0,00	0,00	0,00	0,00	0,00	0,00	0,00	0,00	0,00	0,00	0,00	0,00
Subscrições de prémio e emissão		0,00	0,00	0,00	0,00	0,00	0,00	0,00	0,00	0,00	0,00	0,00	0,00	0,00
	(5)	0,00	0,00	0,00	0,00	0,00	0,00	0,00	0,00	0,00	0,00	0,00	0,00	0,00
Posição fim período	(6)=(1)+(2)+(3)+(5)	**17 104 950,20**	**0,00**	**0,00**	**0,00**	**2 467 475,61**	**36 119 936,22**	**48 805,00**	**0,00**	**39 703 407,78**	**2 225 035,36**	**97 669 610,17**	**0,00**	**97 669 610,17**

Anexo XVI

DEMONSTRAÇÃO DE FLUXOS DE CAIXA

Município de Arouca

Demonstração dos fluxos de caixa, do período findo de 31 de dezembro de 2024 valores em €

Rubricas	Notas	Períodos	
		31/12/2024	31/12/2023
Fluxos de caixa das atividades operacionais			
Recebimentos de clientes		26 354,62	4 009,80
Recebimentos de contribuintes		4 382 388,52	3 619 247,97
Recebimentos de transferências e subsídios correntes		15 645 992,83	13 269 610,99
Recebimentos de utentes		2 253 591,32	2 386 287,89
Pagamentos a fornecedores		-10 096 367,24	-8 402 080,36
Pagamentos ao pessoal		-4 856 761,49	-6 795 920,71
Pagamentos a contribuintes / Utentes			
Pagamentos de transferências e subsídios		-2 781 524,30	-2 223 949,08
Pagamentos de prestações sociais		-8 694,49	-38 225,87
Caixa gerada pelas operações		4 564 979,77	1 818 980,63
Recebimento do imposto sobre o rendimento			
Pagamento do imposto sobre o rendimento		-24 799,90	-1 670,23
Outros recebimentos		768 745,60	709 215,16
Outros pagamentos		-3 231 941,52	-562 051,91
Fluxos de caixa das atividades operacionais (a)		2 076 983,95	1 964 473,65
Fluxos de caixa das atividades de investimento			
Pagamentos respeitantes a:			
Ativos fixos tangíveis		-4 653 215,82	-4 909 920,69
Ativos intangíveis		-4 182,68	-18 164,26
Propriedades de investimento			
Investimentos financeiros			
Outros ativos			
Recebimentos provenientes de:			
Ativos fixos tangíveis		184 674,56	184 609,70
Ativos intangíveis			
Propriedades de investimento		699 207,91	1 097 547,25
Investimentos financeiros			
Outros ativos			
Subsídios ao investimento		1 946 940,24	1 233 584,13
Transferências de capital		1 935 014,41	1 319 172,98
Juros e rendimentos similares		136 171,54	4 564,58
Dividendos		24 745,99	9 096,60
Fluxos de caixa das atividades de investimento (b)		269 356,15	-1 079 509,71
Fluxos de caixa das atividades de financiamento			
Recebimentos provenientes de:			
Financiamentos obtidos			
Realização de capital e de outros instrumentos de capital			
Cobertura de prejuízos			
Doações			
Outras operações de financiamento			
Pagamentos respeitantes a:			
Financiamentos obtidos		-242 967,90	-275 963,91
Juros e gastos similares		-9 053,18	-17 581,44
Dividendos			
Reduções de capital e de outros instrumentos de capital			
Outras operações de financiamento			
Fluxos de caixa das atividades de financiamento (c)		**-252 021,08**	**-293 545,35**
Variação de caixa e seus equivalentes (a+b+c)		**2 094 319,02**	**591 418,59**
Efeito das diferenças de câmbio			
Caixa e seus equivalentes no início do período		**9 430 431,48**	**8 839 012,89**
Caixa e seus equivalentes no fim do período		**11 524 750,50**	**9 430 431,48**

CONCILIAÇÃO ENTRE CAIXA E SEUS EQUIVALENTES E SALDO DE GERÊNCIA			
Caixa e seus equivalentes no início do período		9 430 431,48	8 839 012,89
- Equivalente a caixa no início do período		-781 850,84	-1 822 851,97
+ Parte do saldo de gerência que não constitui equivalentes de caixa		781 850,84	1 822 851,97
- Variações cambiais de caixa no início do período			
= Saldo da gerência anterior		9 430 431,48	8 839 012,89
De execução Orçamental		8 778 819,85	8 192 780,80

Município de Arouca

Demonstração dos fluxos de caixa, do período findo de 31 de dezembro de 2024 valores em €

Rubricas	Notas	Períodos	
		31/12/2024	31/12/2023
De Operações de Tesouraria		651 611,63	646 232,09
Caixa e seus equivalentes no fim do período		11 524 750,50	9 430 431,48
- Equivalente a caixa no fim do período		-1 202 905,73	-781 850,84
+ Parte do saldo de gerência que não constitui equivalentes de caixa		1 202 905,73	781 850,84
- Variações cambiais de caixa no fim do período			
= Saldo patra a gerência seguinte		11 524 750,50	9 430 431,48
De execução Orçamental		10 901 542,14	8 778 819,85
De Operações de Tesouraria		623 208,36	651 611,63

Anexo XVII

CARACTERIZAÇÃO DA ENTIDADE

CARATERIZAÇÃO DA ENTIDADE

1. IDENTIFICAÇÃO				
Denominação: Município de Arouca				
Número de Identificação de Pessoa Coletiva (NIPC): 506808122				
Natureza: Autarquia Local				
Endereço postal: Praça do Município				
Endereço postal: 4540-100 Arouca				
Telefone: 256940220				
Endereço de correio eletrónico: geral@cm-arouca.pt				
Sítio da internet:				
Tem serviços de natureza consultiva e/ou serviços de fiscalização?	Sim		Não	X
Organograma em anexo				
2. LEGISLAÇÃO				
Regime Financeiro: Lei 73/2013 de 3 de setembro				
Regime Jurídico: Lei 75/2013 de 12 de setembro				

3. PARTICIPAÇÕES DA ENTIDADE	Sim	Não
Serviços Municipalizados		X
(Se a entidade assinalar que detém participações, deverá indicar qual a entidade e, dentro dessa linha, deverá ter a opção SIM/NÃO para responder se detém influência dominante sobre aquela entidade)	influência dominante	
Serviços Intermunicipalizados		X
Entidades Intermunicipais		X
Entidades Associativas Municipais		X
Empresas Locais		X
Empresas participadas:		
Ersuc-Resíduos Sólidos do Centro, SA		X
Águas do Norte, S.A.		X
SIMDOURO, S.A.		X
Águas do Douro e Paiva, S.A.		X
Cooperativas		X
Fundações		X
Outras entidades de outra natureza		
Fundo de Apoio Municipal		X

4. DESCRIÇÃO SUMÁRIA DAS ATIVIDADES

Atividade: O Município de Arouca planeia, organiza e executa políticas municipais, nomeadamente no âmbito da administração geral, segurança e ordens públicas, educação, saúde, segurança e ação sociais, habitação e serviços coletivos, ordenamento do território, serviços culturais, recreativos e religiosos, agricultura, silvicultura, indústria e energia, transportes e comunicações, comércio e turismo.

5. COMPOSIÇÃO DO ÓRGÃO EXECUTIVO

5.1 Identificação dos membros do Órgão Executivo / Conselho de Administração (I)

Presidente: Margarida Maria Sousa Correia Belém

Vereador: Albino Jorge Cardoso Gonçalves

Vereador: Vitor Carlos Costa Carvalho

Vereador: Cláudia Margarida Brandão de Oliveira

Vereador: António Carlos Gomes Duarte

Vereador: Célia Regina Brandão Alves

Vereador: Maria Helena Pinto Rodrigues

CARATERIZAÇÃO DA ENTIDADE

5.2 Número de vereadores		
Número de vereadores - regime de permanência	3	
Número de vereadores - a meio tempo	0	
Número de vereadores - restantes vereadores	3	
5.3 Número de eleitores		
Até 10.000		
Mais de 10.000 e menos de 40.000	X	
Igual ou superior a 40.000		
6. ORGANIZAÇÃO CONTABILÍSTICA		
SNC-AP aprovado pelo Decreto-Lei n.º 192/2015 de 11 de setembro		
7. OUTRA INFORMAÇÃO		
7.1 Ações de fiscalização (últimos 5 anos)		
Entidade fiscalizadora		
Data da ação		
Período abrangido		
Identificação da ação		

7.2 Aprovação dos documentos	Data de aprovação	
	Órgão executivo	Órgão deliberativo
Norma de controlo	17/05/2005	
Norma de controlo (alterações)	02/07/2013	
Plano de Prevenção dos riscos e eventuais alterações	22/06/2010	
Regulamentos (todos publicados no sítio do Município da internet)		

7.3 Inscrição do saldo da gerência do ano anterior	Data de aprovação	
	Órgão executivo	Órgão deliberativo
Revisão Orçamental	20/02/2024	29/02/2024

7.4 Informação relativa à consolidação de contas		
Identificação das entidades que compõem o Grupo Público		
7.5 Descentrilação administrativa (art.º 111º da Lein.º 75/2013 de 12m de setembro)	SIM	NÃO
Dos órgãos do município nos órgãos das freguesias		X
Dos órgãos do município nos órgãos das entidades intermunicipais		X
7.6 Delegação de competências (art.º 116.º da Lei n.º 75/2013 de 12 de setembro)	SIM	NÃO
Dos órgãos do município nos órgãos das freguesias	X	
Dos órgãos do município nos órgãos das entidades intermunicipais		X
7.7 Informação relativa a pessoal	SIM	NÃO
Na eventualidade da existência de limites legais, em matéria de pessoal, os mesmos foram observados		
Número de trabalhadores a 31 de dezembro	371	

7.8 Prazo médio de pagamento	Início do exercício	Fim do exercício
	11	23

7.10 Concessões de serviços públicos/obras públicas
Concessionário: EDP
Objeto da concessão: Concessão de distribuição de energia elétrica de baixa tensão no Município de Arouca
Data da celebração do contrato: 05/04/2006

CARATERIZAÇÃO DA ENTIDADE

Período da concessão: 20 anos renováveis por iguais períodos		
Natureza da concessão: por imposição legal D.L. n.º 344-B/82, de 1 de setembro, na sua redação atual		
Concessionário: Águas do Norte SA		
Objeto da concessão: Abastecimento de água e saneamento de águas residuais		
Data da celebração do contrato:15/07/2013		
Período da concessão: 2013 a 2063		
Natureza da concessão: pública/pública		
7.11 Mecanismos de recuperação financeira e outros programas de regularização de dívidas a fornecedores	Sim	Não
		X

Anexo XVIII

EMPRÉSTIMOS OBTIDOS

Empréstimos obtidos - Empréstimos bancários

Município de Arouca

Ano: 2024

Euros

Entidade	Data do contrato	Data de visto do TC	Prazo do contrato (meses)	Capital		Taxa de juro		Pagamentos de anos anteriores			Pagamentos do ano			Encargos vencidos e não pagos	Saldo em 1 de janeiro	Saldo em 31 de dezembro
				Contratado	Utilizado	Inicial	Atual	Amortização	Juros	Total	Amortização	Juros	Total			
Curto prazo																
Empréstimos bancários																
Total																
Médio e longo prazos																
Empréstimos bancários																
CGD - Habitação Social em S. Pedro - Arouca - Excecionado	1998-07-01	1998-06-18	314	288 903,74	271 435,83	1,801%	4,157%	259 358,25	41 470,42	236 151,35	12 077,58	147,71	12 040,34	0,00	12 077,58	0,00
AD&C - Requalif.espaços envolvolventes Mosteiro de Arouca - Não Excecionado	2011-09-28	2012-06-04	150	612 310,02	417 115,72	3,901%	3,901%	389 983,84	131 809,32	521 793,16	27 131,89	524,14	55 312,08	0,00	27 131,89	0,00
BPI - Centro Escolar de Escariz - Excecionado	2009-07-27	2009-10-14	182	383 225,43	383 225,43	3,290%	5,871%	355 971,31	71 010,10	426 981,41	29 478,86	874,96	31 703,60	0,00	29 478,86	0,00
BPI - Pólo Escolar de Fermêdo - Excecionado	2009-07-27	2009-10-14	182	305 486,33	305 486,33	3,290%	5,871%	286 520,18	49 998,00	336 518,18	22 966,15	698,79	25 320,13	0,00	22 966,15	0,00
BPI - Pólo Escolar de Fermêdo - Não Excecionado	2009-07-27	2009-10-14	182	332 145,94	332 145,94	3,290%	5,871%	281 807,19	52 726,14	334 533,33	26 082,47	757,03	27 430,15	0,00	26 082,47	0,00
BPI - Pólo Escolar do Burgo - Excecionado	2009-07-27	2009-10-14	182	404 321,96	404 321,96	3,290%	5,871%	374 861,15	74 950,84	449 811,99	31 238,58	927,19	33 596,15	0,00	31 238,58	0,00
BPI - Pólo Escolar do Burgo - Não Excecionado	2009-07-27	2009-10-14	182	361 907,72	361 907,72	3,290%	5,871%	332 425,79	67 087,29	399 513,08	27 702,16	822,23	29 792,80	0,00	27 702,16	0,00
BPI - Centro Escolar de Chave - Excecionado	2009-07-27	2009-10-14	182	203 696,84	203 696,84	3,290%	5,871%	189 516,43	34 196,30	223 712,73	14 180,41	468,75	16 984,93	0,00	14 180,41	0,00
BPI - Centro Escolar de Chave - Não Excecionado	2009-07-27	2009-10-14	182	322 737,78	322 737,78	3,290%	5,871%	296 423,21	53 486,47	349 909,68	26 314,57	733,18	26 566,18	0,00	26 314,57	0,00
CGD - Habitação Social em Alvarenga - Excecionado	1998-07-01	1998-06-18	311	182 844,34	179 951,32	1,801%	4,157%	171 977,95	26 622,30	159 391,20	7 973,37	97,51	8 070,88	0,00	7 973,37	0,00
Total				3 397 580,10	3 182 024,87			2 938 845,30	603 357,18	3 438 316,11	225 146,04	6 051,49	266 817,24		225 146,04	0,00

Anexo XIX

IMPARIDADE DE ATIVOS

Imparidade de Ativos

Classes	Quantia Bruta	Perdas por Imparidade Acumulada	Reversão de imparidades	Quantia Recuperável
Depósitos à ordem	10 313 868,17	0,00	0,00	10 313 868,17
Outros depósitos	1 202 905,73	0,00	0,00	1 202 905,73
Outros instrumentos financeiros a curto prazo	0,00	0,00	0,00	0,00
Devedores e credores por transferências, subsídios e empréstimos bonificados	0,00	0,00	0,00	0,00
Clientes, contribuintes e utentes	148 188,97	83 223,99	3 878,00	68 842,98
Fornecedores	204 900,89	0,00	0,00	204 900,89
Pessoal	0,00	0,00	0,00	0,00
Acionistas/sócios/associados	0,00	0,00	0,00	0,00
Outras contas a receber e a pagar	1 061 851,51	0,00	0,00	1 061 851,51
Inventários estratégicos e bens a transferir	0,00	0,00	0,00	0,00
Mercadorias	9 786,95	0,00	0,00	9 786,95
Matérias-primas, subsidiárias e de consumo	170 520,46	0,00	0,00	170 520,46
Produtos acabados e intermédios	0,00	0,00	0,00	0,00
Subprodutos, desperdícios, resíduos e refugos	0,00	0,00	0,00	0,00
Produtos e trabalhos em curso	0,00	0,00	0,00	0,00
Ativos biológicos	0,00	0,00	0,00	0,00
Adiantamentos por conta de compras	0,00	0,00	0,00	0,00
Investimentos financeiros	1 254 673,50	0,00	0,00	1 254 673,50
Propriedades de investimento	461 787,39	0,00	0,00	461 787,39
Ativos fixos tangíveis	78 843 882,70	0,00	0,00	78 843 882,70
Ativos intangíveis	195 794,43	0,00	0,00	195 794,43
Investimentos em curso	5 405 272,38	0,00	0,00	5 405 272,38
Ativos não correntes detidos para venda	0,00	0,00	0,00	0,00
Total:	**99 273 433,08**	**83 223,99**	**3 878,00**	**99 194 087,09**

OUTROS DOCUMENTOS

Anexo XX

SÍNTESE DAS RECONCILIAÇÕES BANCÁRIAS

Síntese das reconciliações bancárias

MUNICÍPIO DE AROUCA

1 de janeiro a 31 de dezembro de 2024

Banco	Número da conta	Saldo certificado pela instituição	Operações em trânsito		Saldo contabilístico
			A adicionar	A subtrair	
(1)	(2)	(3)	(4)	(5)	(6)=(3)+(4)-(5)
Equivalentes de caixa					
CGD	PT50003501110000309723050	662 569,46	25 160,08	286 613,16	401 116,38
CGD	PT50003501110000309723050	1 500 000,00	0,00	0,00	1 500 000,00
CCAM	PT50004510204009939929751	1 107 475,29	877,54	50 522,56	1 057 830,27
CCAM	PT50004510204027694539315	127 755,37	0,00	0,00	127 755,37
BPI	PT50001000003634946010185	9 072,09	0,00	0,00	9 072,09
Totta	PT50001800000113704800191	298 396,06	14 883,10	95 255,90	218 023,26
BIC	PT50018800000038766710120	319 744,09	123,00	167,00	319 700,09
BCP	PT50001500420080376481890	117 692,49	60,00	0,00	117 752,49
CEMG	PT50003603839910600614113	1 094 206,65	10 663,56	42 251,99	1 062 618,22
CCAM	PT50004510204027844085670	706 450,00	0,00	36 476,92	669 973,08
CCAM	PT50004510205025941183805	462 591,33	0,00	0,00	462 591,33
CGD	Depósitos diretos	70 341,32	0,00	0,00	70 341,32
CEMG	PT50003603839915101147557	1 000 000,00	0,00	0,00	1 000 000,00
BIC	PT50018800000038766720005	1 500 000,00	0,00	0,00	1 500 000,00
BIC	PT50018800000038766720007	1 500 000,00	0,00	0,00	1 500 000,00
CEMG	PT50003603839910600614113	1 500 000,00	0,00	0,00	1 500 000,00
	Total de equivalentes de caixa	11 976 294,15	51 767,28	511 287,53	11 516 773,90
	Caixa				7 976,60
	Total de caixa e equivalentes de caixa				**11 524 750,50**
Outros depósitos					
	Total de outros depósitos				**0**

Anexo XXI

RELAÇÃO NOMINAL DE RESPONSÁVEIS

Relação nominal de responsáveis pela execução financeira e/ou orçamental

MUNICÍPIO DE AROUCA

1 de janeiro a 31 de dezembro de 2024

Nome	Órgão/Cargo	Período de responsabilidade a)	Morada b)
Margarida Maria Sousa Correia Belém	Presidente	01/01/2024 a 31/12/2024	c)
Cláudia Margarida Brandão de Oliveira	Vereador (R.P.)	01/01/2024 a 31/12/2024	c)
Albino Jorge Cardoso Gonçalves	Vereador (R.P.)	01/01/2024 a 31/12/2024	c)
António Carlos Gomes Duarte	Vereador (R.P.)	01/01/2024 a 31/12/2024	c)
Vitor Carlos Costa Carvalho	Vereador	01/01/2024 a 31/12/2024	c)
Célia Regina Brandão Alves	Vereador	01/01/2024 a 31/12/2024	c)
Maria Helena Pinto Rodrigues	Vereador	01/01/2024 a 31/12/2024	c)

a) No caso de se verificarem alterações de responsáveis no período de relato, deverá indicar-se o período em que exerceram funções

b) Morada completa e atualizada, incluindo código postal

c) Ocultados os dados em cumprimentos do RGPD, contudo os mesmos serão fornecidos ao Tribunal de Contas

Anexo XXII

DECLARAÇÃO: COMPROMISSOS PLURIANUAIS/PAGAMENTOS EM ATRASO

arouca
câmara
municipal

DECLARAÇÃO

A Lei n.º 8/2012, de 21 de fevereiro, na redação dada pela Lei nº 22/2015, de 17 de março, diploma que aprova as regras aplicáveis à assunção de compromissos e aos pagamentos em atraso das entidades públicas, estabelece, no seu artigo 15º, que o dirigente máximo da autarquia deve, até 31 de janeiro de cada ano:

a) Declarar que todos os compromissos plurianuais existentes até 31 de dezembro do ano anterior se encontram devidamente registados na base de dados central de encargos plurianuais;

b) Identificar, em declaração emitida para o efeito, todos os pagamentos e recebimentos em atraso existentes a 31 de dezembro do ano anterior;

Estabelece ainda o mesmo artigo que as declarações são enviadas até àquela data à Assembleia Municipal e à Câmara Municipal, devendo ainda ser publicitadas no sítio da internet da autarquia e integradas no respetivo relatório e contas.

Com efeito, para cumprimento do disposto no artigo 15º da Lei nº 8/2012, de 21 de fevereiro, e tendo presente também a norma constante do artigo 17º do DL nº 127/2012, de 21 de junho, DECLARO:

1. Que os compromissos plurianuais existentes a 31 de dezembro do ano anterior não se encontram ainda registados na base de dados central de encargos plurianuais a que se refere a alínea a) do nº 1 do referido artigo 15º, pelo facto da administração central não ter ainda disponibilizado a respetiva plataforma, embora todos eles se encontrem registados no sistema informático em uso nesta autarquia;

2. Que todos os pagamentos e recebimentos em atraso existentes a 31 de dezembro de 2024 encontram-se identificados, respetivamente, nos anexos I (que não apresenta qualquer registo) e II à presente declaração, salvo no que

respeita aos recebimentos em atraso referentes às receitas fiscais, que são omitidos, pelo facto da Autoridade Tributária não os ter comunicado, nos termos previstos no nº 4 do artigo 17º do citado DL nº 127/2012.

A Presidente da Câmara,

MARGARIDA MARIA DE SOUSA CORREIA BELEM

Digitally signed by MARGARIDA MARIA DE SOUSA CORREIA BELEM
Date: 2025.01.29 13:37:23 +00:00

A presente declaração foi enviada à:

a) Assembleia Municipal.

b) Câmara Municipal, diretamente, para que seja presente na próxima reunião ordinária.

Foi ainda facultada uma cópia aos serviços competentes para que publicitem o documento na página eletrónica da autarquia e o integrem no respetivo relatório e contas.

Anexo I

al. b), n.º 1, art.º 15º da Lei 8/2012, de 21 de fevereiro

Identificação dos pagamentos em atraso* existentes a 31 de dezembro de 2024

Documento	Ano	Cl.econ.	NIF	Entidade	Valor
				Total geral	**0,00**

* Pagamentos em atraso: contas a pagar com mais de 90 dias posteriores à data de vencimento - al.e) art.º 3º da Lei n.º 8/2012 de 21/02

Anexo II

al. b), n.º 1, art.º 15º da Lei 8/2012, de 21 de fevereiro

Identificação dos recebimentos em atraso existentes a 31 de dezembro de 2024

Referência			Descrição	Valor em €
Ano	**Tipo**	**N.º docs.**		
2022	Fatruas	6	Tarifa de água/saneamento/resíduos sólidos	420,80
2023	Faturas	26	Ocupação de terrado nas feiras periódicas	2 597,40
			SOMA	**3 018,20**
07/10/2019	Fatura	003/669	Copos	562,50
22/09/2021	Fatura	012/1227	Revisões de preços negativas	€ 124,75
09/03/2022	Fatura	012/325	Quantias pagas por conta do adquirente	€ 79 123,26
13/01/2023	Fatura	012/70	Certidão narrativa	€ 10,20
18/04/2023	Fatura	012/589	Campo de futebol 11 complexo desportivo	€ 1 150,00
12/05/2023	Fatura	012/710	Renda do Estádio Municipal	€ 4 038,50
19/05/2023	Fatura	012/730	Campo de futebol 11 complexo desportivo	€ 700,00
06/06/2023	Fatura	012/897	Campo de futebol 11 complexo desportivo	€ 650,00
26/07/2023	Fatura	012/1116	Venda de árvores	€ 17 325,00
01/08/2023	Fatura	012/1138	Campo de futebol 11 complexo desportivo	€ 600,00
03/10/2023	Fatura	012/1606	Campo de futebol 11 complexo desportivo	€ 650,00
14/11/2023	N. Crédito	012/30	Venda de árvores	-€ 1 934,63
21/11/2023	Fatura	012/1817	Campo de futebol 11 complexo desportivo	€ 1 850,00
05/01/2024	Fatura	012/30	Renda do Estádio Municipal	€ 7 892,17
23/01/2024	Fatura	012/92	Revisões de preços negativas	€ 2 250,44
09/02/2024	Fatura	012/189	Campo de futebol 11 complexo desportivo	€ 1 500,00
02/04/2024	Fatura	012/503	Utilização dos espaços de incubação no CI3	€ 36,90
24/04/2024	Fatura	012/640	Campo de futebol 11 complexo desportivo	€ 2 100,00
03/05/2024	Fatura	012/680	Utilização dos espaços de incubação no CI3	€ 36,90
03/06/2024	Fatura	012/821	Utilização dos espaços de incubação no CI3	€ 36,90
11/06/2024	Fatura	012/932	Revisões de preços negativas	€ 1 435,63
01/07/2024	Fatura	012/1040	Utilização dos espaços de incubação no CI3	€ 36,90
01/08/2024	Fatura	012/1217	Utilização dos espaços de incubação no CI3	€ 36,90
02/09/2024	Fatura	012/1381	Utilização dos espaços de incubação no CI3	€ 36,90
02/09/2024	Fatura	012/1382	Utilização dos espaços de incubação no CI3	€ 86,10
02/09/2024	Fatura	012/1385	Utilização dos espaços de incubação no CI3	€ 49,20
24/09/2024	Fatura	012/1543	Campo de futebol 11 complexo desportivo	€ 1 200,00
02/10/2024	Fatura	012/1626	Utilização dos espaços de incubação no CI3	€ 36,90
02/10/2024	Fatura	012/1627	Utilização dos espaços de incubação no CI3	€ 86,10
02/10/2024	Fatura	012/1629	Utilização dos espaços de incubação no CI3	€ 36,90
02/10/2024	Fatura	012/1630	Utilização dos espaços de incubação no CI3	€ 49,20
11/10/2024	Fatura	012/1679	Utilização de espaço - Feira das Colheitas 2024	€ 250,00
15/10/2024	Fatura	009/29	Pedido de informação prévia	€ 30,30
23/10/2024	Fatura	012/1722	Revisões de preços negativas	€ 1 860,68
05/11/2024	Fatura	012/1783	Utilização dos espaços de incubação no CI3	€ 36,90
05/11/2024	Fatura	012/1787	Utilização dos espaços de incubação no CI3	€ 49,20
02/12/2024	Fatura	012/1887	Utilização dos espaços de incubação no CI3	€ 49,20
			SOMA	**124 069,90**
			TOTAL	**127 088,10**

ENCERRAMENTO

Informação:

Foram cumpridas todas as obrigações legais ou regulamentares.

15/04/2025 _____

ENCERRAMENTO

Os presentes documentos de prestação de contas, com duzentas e noventa e quatro páginas, devidamente numeradas e rubricadas, foram __provados em reunião desta Câmara Municipal realizada em __ de _____ 2025.

A Câmara Municipal,

_____

_____ _____

_____ _____

_____ _____

VOTAÇÃO FINAL

Os documentos de prestação de contas que antecedem, foram objecto de apreciação e votação pela Assembleia Municipal em sua sessão realizada em ___de_____de 2025, tendo merecido ___provação.

A Mesa da Assembleia,

_____

_____ _____

Publicitação:

Sítio na *internet*: *https://www.cm-arouca.pt* (n.º 2 do art.º 79º da Lei n.º73/2013, de 03/09).

_____

arouca