CÂMARA MUNICIPAL

ANO DE 2025

Documentos de Prestação de Contas

arouca

Pág. Índice geral

11 **Introdução**

17 **Capítulo I – Organização municipal e recursos humanos**

25 **Capítulo II – Reporting Orçamental**
27 2.1 – Execução e evolução da política orçamental
27 2.1.1 – Execução do orçamento
28 2.1.2 – Desvios entre a previsão e a execução da política orçamental
31 2.1.3 – Receitas e despesas por capítulos de classificação económica
31 2.1.3.1 – Receitas por capítulos de classificação económica
34 2.1.3.2 – Despesas por capítulos de classificação económica
38 2.1.4 – Evolução das receitas e despesas por capítulos de classificação económica
39 2.1.4.1 – Evolução das receitas por capítulos de classificação económica
40 2.1.4.2 – Evolução das despesas por capítulos de classificação económica
41 2.1.5 – Compromissos e responsabilidades para anos seguintes
42 2.1.6 – Relação entre as receitas e as despesas da mesma natureza
44 2.2 – Execução das Grandes Opções do Plano
47 2.3 – Anexo às demonstrações orçamentais

49 **Capítulo III – Reporting de Atividades**

85 **Capítulo IV – Reporting Financeiro**
87 4.1 – Situação económica e financeira
87 4.1.1 – Balanço
90 4.1.2 – Demonstração de Resultados
93 4.1.3 – Alterações no Património Líquido
93 4.1.4 – Fluxos de caixa
94 4.1.5 – Indicadores de gestão
95 4.2 – Evolução da dívida de e a terceiros
95 4.2.1 – De terceiros
96 4.2.2 – A terceiros

100 4.2.3 – Limite da dívida total
102 4.3 – Anexo às demonstrações financeiras

121 **Capítulo V – Contabilidade de Gestão**
123 5.1 – Análises de custos por funções
126 5.2 – Análise de custos por centros de responsabilidade
126 5.3 – Análise de custos desagregados por área de transferência de competências

129 **Conclusão**

Índice de quadros

20 Quadro I – Unidades orgânicas e Subunidades orgânicas – cargos providos
21 Quadro II – Lugares por categorias e por Unidade Orgânica
22 Quadro III – Trabalhadores por carreira/unidade orgânica
22 Quadro IV – Trabalhadores por faixa etária e por categorias
23 Quadro V – Trabalhadores por categoria/género
23 Quadro VI – Trabalhares por género/unidade orgânica
27 Quadro VII – Resumo das receitas
27 Quadro VIII – Resumo das despesas
29 Quadro IX – Desvios das receitas
29 Quadro X – Desvios das despesas
31 Quadro XI – Receitas por classificação económica
34 Quadro XII – Despesas por classificação económica
39 Quadro XIII – Evolução das receitas por classificação económica
40 Quadro XIV – Evolução das despesas por classificação económica
41 Quadro XV – Compromissos e responsabilidades em anos seguintes
42 Quadro XVI – Equilíbrio orçamental
43 Quadro XVII – Relação entre as receitas e despesas
45 Quadro XVIII – Execução financeira das GOP
46 Quadro XIX – Execução material das GOP
87 Quadro XX – Evolução do ativo

88 Quadro XXI – Evolução do passivo
89 Quadro XXII – Evolução do património líquido
90 Quadro XXIII – Rendimentos
91 Quadro XXIV - Gastos
94 Quadro XXV – Indicadores de gestão
95 Quadro XXVI – Evolução da dívida de terceiros
97 Quadro XXVII - Evolução da dívida a terceiros
101 Quadro XXVIII – Limite da dívida total
102 Quadro XXIX – Desagregação de caixa e depósitos
107 Quadro XXX – Ativos intangíveis – variação das amortizações e perdas por imparidades acumuladas
107 Quadro XXXI – Ativos intangíveis – quantia escrituradas e variações do período
108 Quadro XXXII – Ativos intangíveis – adições
108 Quadro XXXIII – Acordos de concessão de serviços
110 Quadro XXXIV – Ativos fixos tangíveis – variação das depreciações e perdas por imparidades acumuladas
111 Quadro XXXV – Ativos fixos tangíveis – quantia escriturada e variações do período
112 Quadro XXXVI – Ativos fixos tangíveis – adições
113 Quadro XXXVII - Ativos fixos tangíveis – diminuições
114 Quadro XXXVIII – Locações financeiras - locatário
115 Quadro XXXIX – Propriedades de investimento – Quantia escriturada e variações do período
115 Quadro XL – Inventários
116 Quadro XLI – Inventários: movimentos do período
117 Quadro XLII – Rendimentos com contraprestação
118 Quadro XLIII – Rendimentos sem contraprestação
119 Quadro XLIV – Provisões
124 Quadro XLV – Custos por funções
126 Quadro XLVI – Custos por centros de responsabilidade
126 Quadro XLVII – Custos por área de transferência de competências

Índice de gráficos

33 Gráfico I – Receitas por classificação económica
38 Gráfico II – Despesas por classificação económica
43 Gráfico III – Relação entre as receitas e despesas
45 Gráfico IV – Execução financeira das GOP
46 Gráfico V - Execução material das GOP
91 Gráfico VI – Rendimentos
92 Gráfico VII – Gastos
96 Gráfico VIII - Evolução da dívida de terceiros
99 Gráfico IX - Evolução da dívida a terceiros
100 Gráfico X – Evolução do endividamento
125 Gráfico XI – Custos por funções
125 Gráfico XII – Custos diretos e indiretos
127 Gráfico XIII – Custos por área de transferência de competências

Índice de anexos

133 **Anexos – Documentos de prestação de contas**

135 Demonstrações orçamentais
137 Anexo I – Demonstração do desempenho orçamental
141 Anexo II – Demonstração de execução orçamental da receita
149 Anexo III – Demonstração de execução orçamental da despesa
159 Anexo IV – Demonstração de execução do PPI
175 Anexo V – Alterações orçamentais da receita
183 Anexo VI – Alterações orçamentais da despesa
195 Anexo VII – Alterações ao PPI
203 Anexo VIII – Operações de tesouraria
209 Anexo IX – Contratação administrativa – Situação dos contratos
215 Anexo X – Contratação administrativa – Adjudicações por tipo de procedimento
219 Anexo XI – Transferências e subsídios - receita
223 Anexo XII – Transferências e subsídios – despesa

251 Demonstrações financeiras
253 Anexo XIII – Balanço
257 Anexo XIV – Demonstração de resultados por natureza
261 Anexo XV – Demonstração das alterações no património líquido
265 Anexo XVI – Demonstração de fluxos de caixa
269 Anexo XVII – Caracterização da entidade
275 Anexo XVIII – Empréstimos obtidos
279 Anexo XIX – Imparidade de ativos

283 Outros Documentos
285 Anexo XX – Síntese das reconciliações bancárias
289 Anexo XXI – Relação nominal de responsáveis
293 Anexo XXII – Declaração: compromissos plurianuais/pagamentos em atraso

299 **Encerramento**

Lista de siglas

ABAAE	Associação Bandeira Azul De Ambiente e Educação
ADRIMAG	Associação de Desenvolvimento Rural Integrado das Serras do Montemuro, Arada e Gralheira
AECA	Associação Empresarial de Cambra e Arouca
AGA	Associação Geoparque Arouca
AICIA	Associação para a Integração de Crianças Inadaptadas de Arouca
AIMA	Agência para a Integração, Migrações e Asilo, I.P.
AMP	Área Metropolitana do Porto
AMR	Atividades Mais Relevantes
AMTSM	Associação de Municípios das Terras de Santa Maria
ANEPC	Autoridade Nacional de Emergência e Proteção Civil
ANGES	Associação Nacional de Gerontologia
AVAC	Aquecimento, Ventilação e Ar Condicionado
BUPI	Balcão Único do Prédio
c/c	Conta-corrente
CCDRN	Comissão de Coordenação e Desenvolvimento Regional do Norte
CETS	Carta Europeia de Turismo Sustentável
CLAIM	Centro Local de Apoio à Integração de Migrantes
CLAS	Conselho Local de Ação Social
DAGRH	Divisão de Administração Geral e Recursos Humanos
DAUDE	Divisão de Ambiente, Urbanismo e Desenvolvimento Económico
DDSCDT	Divisão de Desenvolvimento Social, Cultural, Desportivo e Turístico
DFLP	Divisão de Finanças Locais e Património
DPOT	Divisão de Planeamento e Ordenamento do Território
EB	Escola Básica
EDV	Entre Douro e Vouga
EM	Equipa Multidisciplinar
EN	Estrada Nacional
ESA	Escola Secundária de Arouca
FAM	Fundo de Apoio Municipal
FAMI	Fundo para o Asilo, a Migração e a Integração
FEDER	Fundo Europeu de Desenvolvimento Regional

FEF	Fundo de Equilíbrio Financeiro
FFD	Fundo de Financiamento da Descentralização
FNAJ	Federação Nacional de Associações Juvenis
FSM	Fundo Social Municipal
GOP	Grandes Opções do Plano
GNR	Guarda Nacional Republicana
ha	Hectar(es)
ICNF	Instituto da Conservação da Natureza e das Florestas
IMI	Imposto Municipal sobre Imóveis
IMT	Imposto Municipal sobre Transmissões Onerosas de Imóveis
IP	Instituto Público
IPSS	Instituição Particular de Solidariedade Social
ISCIA	Instituto Superior de Ciências da Informação e da Administração
IVA	Imposto sobre o Valor Acrescentado
IUC	Imposto Único de Circulação
JI	Jardim-de-Infância
LCPA	Lei dos Compromissos e Pagamentos em Atraso
NCP	Norma de Contabilidade Pública
NE	Nordeste
NEFUP	Núcleo de Etnologia e Folclore da Universidade do Porto
OE	Orçamento de Estado
PAOITI	Plano de Ação das Operações Integradas da Área Metropolitana do Porto Sul
PDM	Plano Diretor Municipal
POAPMC	Programa Operacional de Apoio às Pessoas Mais Carenciadas
POCAL	Plano Oficial de Contabilidade das Autarquias Locais
PPI	Plano Plurianual de Investimentos
PRR	Plano de Recuperação e Resiliência
RFALEI	Regime Financeiro das Autarquias Locais e Entidades Intermunicipais
RJAL	Regime Jurídico das Autarquias Locais
RJIGT	Regime Jurídico dos Instrumentos de Gestão Territorial
SIG	Sistema de Informação Geográfica
SNC-AP	Sistema de Normalização Contabilística para as Administrações Públicas
SNS	Serviço Nacional de Saúde
UF	União de Freguesias
ULSEDV	Unidade Local de Saúde de Entre Douro e Vouga
USF	Unidade de Saúde Familiar

UNESCO	Organização das Nações Unidas para a Educação, a Ciência e a Cultura
ZI	Zona Industrial

INTRODUÇÃO

INTRODUÇÃO

Após conclusão do ano económico e executados os documentos previsionais, compete à Câmara Municipal elaborar e aprovar os documentos de prestação de contas da autarquia e submetê-los à apreciação e votação do órgão deliberativo na sessão ordinária do mês de abril do ano seguinte àquele a que tais documentos dizem respeito, nos termos previstos na al. l) do n.º 2 do art.º 25º e al. i) do n.º 1 do art.º 33º do Regime Jurídico das Autarquias Locais, aprovado em anexo à Lei n.º 75/2013, de 12 de setembro, bem como no n.º 1 do artigo 76º da Lei das Finanças Locais, aprovada pela Lei n.º 73/2013, de 3 de setembro, na sua atual redação atual.

Independentemente da sua apreciação e votação pela Assembleia Municipal, cabe também ao órgão executivo remeter estes documentos ao Tribunal de Contas, até ao dia 30 de abril, para efeito de fiscalização sucessiva, – n.º 4 do artigo 52º da Lei nº 98/97, de 26 de agosto, alterada e republicada pela Lei n.º 48/06, de 29 de agosto.

Os documentos de prestação de contas são remetidos ao órgão deliberativo para apreciação juntamente com a certificação legal e o parecer sobre as mesmas, apresentados pelo revisor oficial de contas ou sociedade de revisores oficiais de contas, nos termos previstos nos art.º 76.º e 77.º, da Lei n.º 73/2013, de 3 de setembro, documentos que serão juntos ao processo, para serem presentes àquele órgão, logo que a sociedade de revisores oficiais de contas VL Santos & Associados - SROC, S.A., com sede em Vila Nova de Ourém, nomeada pela Assembleia Municipal, em sessão realizada em 27 de junho de 2014, se pronuncie sobre os documentos de prestação de contas apresentados pela Câmara Municipal.

Na elaboração dos documentos que ora se apresentam, bem como no tratamento da informação que lhe serviu de base, foram respeitadas as regras estabelecidas no Sistema de Normalização Contabilística para as Administrações Públicas (SNC-AP), aprovado pelo Decreto-Lei n.º 192/2015, de 11 de setembro, sendo que, na sua organização e documentação, foram também observadas as instruções do Tribunal de Contas aprovadas pela Instrução n.º 1/2019, de 6 de março, assim como a Resolução n.º 6/2025, de 13 de fevereiro de 2026.

De acordo com o referido SNC-AP, os documentos de prestação de contas a apresentar assentam nos três subsistemas que o constituem:

- ✓ Contabilidade orçamental;
- ✓ Contabilidade financeira;
- ✓ Contabilidade de gestão.

A **Contabilidade Orçamental** visa permitir um registo pormenorizado do processo orçamental e trata os seguintes aspetos – NCP26 do SNC-AP:

a) Desempenho orçamental;

b) Execução orçamental da receita;

c) Execução orçamental da despesa;

d) Execução do Plano Plurianual de Investimentos (PPI);

e) Anexo às demonstrações orçamentais.

A **Contabilidade Financeira** tendo por base as normas internacionais de contabilidade pública, permite registar as transações e outros eventos que afetam a posição financeira, o desempenho financeiro e os fluxos de caixa de uma determinada entidade. Tem como referência a seguinte matéria – NCP1 do SNC-AP:

a) Balanço;

b) Demonstração de resultados por natureza;

c) Demonstração das alterações no património líquido;

d) Demonstração dos fluxos de caixa;

e) Anexo às demonstrações financeiras.

Por sua vez, a **Contabilidade de Gestão** permite avaliar o resultado das atividades e projetos que contribuem para a realização das políticas públicas e o cumprimento dos objetivos em termos de serviços a prestar aos cidadãos. Trata os seguintes aspetos – NCP27 do SNC-AP:

a) Custos diretos e indiretos de cada bem, serviço ou atividade;

b) Custos diretos e indiretos por funções;

c) Custos por centros de responsabilidade.

O capítulo I deste documento oferece uma visão geral da estrutura organizacional dos serviços municipais e dos recursos humanos de que a autarquia dispõe para levar a cabo as suas atribuições.

No capítulo II, procede-se à análise da execução e evolução da política orçamental e das Grandes Opções do Plano (GOP) - constituídas pelo Plano Plurianual de Investimentos (PPI) e pelas Atividades Mais Relevantes (AMR) -, tendo em conta a execução do orçamento, dos desvios entre a previsão e a execução orçamental, as receitas e despesas por classificação económica, a evolução das receitas e das despesas por classificação económica, compromissos e responsabilidades para anos seguintes, a relação entre as receitas e as despesas da mesma natureza e a execução das Grandes Opções do Plano, quer no domínio da execução financeira quer no campo da execução material.

No capítulo III, apresenta-se um reporte das atividades mais relevantes desenvolvidas pelo Município no ano de 2025.

No capítulo IV, dá-se conhecimento da situação económica e financeira do Município, da evolução da dívida de e a terceiros e do anexo às demonstrações financeiras.

No capítulo V, aborda-se a contabilidade de gestão, procedendo-se à análise dos custos por funções e por centros de responsabilidade.

CAPÍTULO I

ORGANIZAÇÃO MUNICIPAL E RECURSOS HUMANOS

CAPÍTULO I – ORGANIZAÇÃO MUNICIPAL E RECURSOS HUMANOS

1.1. ORGANIZAÇÃO MUNICIPAL

A eficiência e a proximidade aos cidadãos são os pilares fundamentais que orientam a organização municipal de Arouca. Implementada a partir de 1 de janeiro de 2023, a estrutura orgânica do município segue um modelo hierarquizado, composto por cinco unidades orgânicas flexíveis. Essa estrutura, baseada em divisões e unidades, além de um Gabinete de Apoio Pessoal, visa promover a unidade de ação, a desburocratização e a otimização dos recursos públicos, garantindo ao mesmo tempo uma maior eficácia na prestação de serviços e uma participação ativa dos cidadãos.

1.1.1 ESTRUTURA HIERARQUIZADA

A adoção desse modelo reflete o compromisso da autarquia com a melhoria contínua dos serviços prestados à comunidade, buscando sempre a excelência na gestão municipal.

Estrutura hierarquizada

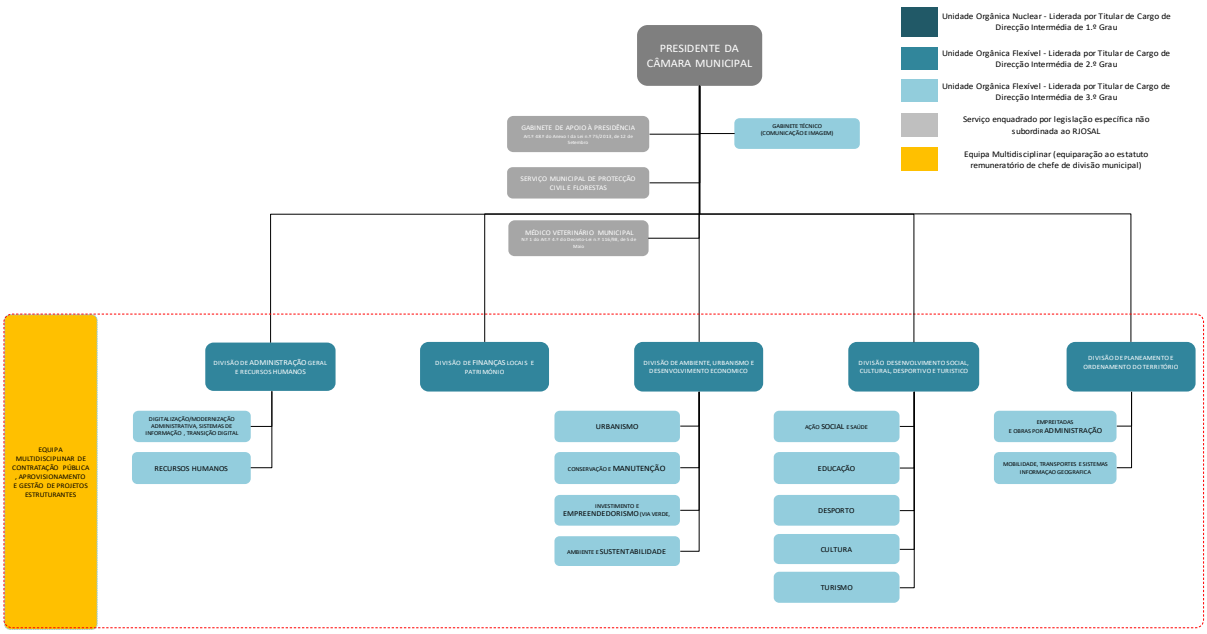

FICHA

MODELO DE ESTRUTURA MISTA	
ESTRUTURA NUCLEAR	0 UNIDADES ORGÂNICAS NUCLEARES
	0 DIREÇÕES MUNICIPAIS
	0 DEPARTAMENTOS MUNICIPAIS
ESTRUTURA FLEXÍVEL	20 UNIDADES ORGÂNICAS FLEXÍVEIS
	5 DIVISÕES MUNICIPAIS
	14 UNIDADE MUNICIPAL (DI 3.º Grau)
	0 SERVIÇOS MUNICIPAIS (DI 4.º Grau)
	0 NÚCLEO MUNICIPAL (DI 5.º Grau)
	1 EQUIPA MULTIDISCIPLINAR (ETCDI 2.º grau)
	2 SUBUNIDADES ORGÂNICAS

A conformação da estrutura interna das unidades orgânicas e respetivo mapa de pessoal contempla cinco unidades orgânicas ao nível de Divisões Municipais, catorze subunidades orgânicas ao nível de Unidades Municipais, sendo que das catorze subunidades orgânicas, cinco encontram-se providas.

Quadro I – Unidades orgânicas e Subunidades orgânicas – Cargos providos

TIPO DE CARGO	DESIGNAÇÃO DO CARGO DIRIGENTE
Cargos de direção intermédia de 2.º Grau	Chefe da Divisão de Administração Geral e Recursos Humanos
	Chefe da Divisão de Finanças Locais e Património
	Chefe da Divisão de Ambiente, Urbanismo e Desenvolvimento Económico
	Chefe da Divisão de Desenvolvimento Social, Cultural, Desportivo e Turístico
	Chefe da Divisão de Planeamento e Ordenamento do Território
Cargos de direção intermédia de 3.º Grau	Chefe de Unidade de Digitalização / modernização administrativa, sistemas de informação, transição digital e proteção de dados
	Chefe de Unidade de Conservação e Manutenção
	Chefe de Unidade de Ação social e Saúde
	Chefe de Unidade de Desporto
	Chefe de Unidade de Educação

1.2. RECURSOS HUMANOS

1.2.1. RECURSOS HUMANOS: ESTRATÉGIA E EFICIÊNCIA NA GESTÃO DE PESSOAS

No âmbito da nossa missão, atribuições e dos projetos delineados, a gestão de recursos humanos desempenha um papel fundamental na Autarquia de Arouca. Com base nas competências das unidades orgânicas e nos recursos financeiros disponíveis, planeamos detalhadamente as atividades a desenvolver em cada exercício orçamental, refletindo esse planeamento no nosso mapa de pessoal.

Em 31 de dezembro de 2025, o mapa de pessoal registava um total de 502 postos de trabalho, dos quais 370 estavam providos.

Ressalva-se que, dos postos de trabalho providos, constam postos de trabalhos cativos pelo facto dos seus titulares estarem, a essa data, a exercer funções em Comissão de Serviço em cargos dirigentes (5 lugares de Chefe de Divisão e 5 de Chefe de Unidade), a exercer funções em regime de cedência de interesse público (5 lugares), a exercer funções de Chefe de Equipa (1 lugar) e a exercer funções de Coordenador Municipal de Proteção Civil (1 lugar).

No decorrer do ano de 2025 verificaram-se as seguintes movimentações de pessoal com a entrada de 22 e a saída de 15 trabalhadores, (1 por caducidade de contrato, 2 por revogação por mútuo acordo, 1 por resolução do contrato por iniciativa do empregador, 8 por aposentação e 1 por cessão da comissão de serviço).

Em termos de recursos humanos o mapa de pessoal traduz o indispensável para assegurar o desenvolvimento das atividades que, momento, a autarquia se propõe levar a efeito, sendo os lugares vagos preenchidos à medida das necessidades tendo em conta a existência de cabimento e a sustentabilidade futura das respetivas despesas.

Assim, o mapa de pessoal não é mero um documento, mas sim uma ferramenta essencial de planeamento e gestão. Resulta de um diagnóstico cuidadoso das necessidades das diversas unidades orgânicas e serviços, visando alcançar os objetivos que estabelecemos, em total consonância com a missão da autarquia e em conformidade com os recursos financeiros disponíveis.

Quadro II – Lugares por categorias e por Unidade Orgânica

Serviços	Lugares		TOTAL
	Ocupados	Vagos	
Coordenador Municipal de Proteção Civil	1	0	1
Chefe de Gabinete	0	1	1
Chefe de Equipa	1	0	1
Dirigente	10	8	18
Técnico Superior	75	24	99
Assistente Técnico	63	16	79
Assistente Operacional	216	82	298
Especial - Informática	1	0	1
Especial - Fiscalização	2	1	3
Não Revista	1	0	1
Total	**370**	**132**	**502**

Quadro III – Trabalhadores por categoria/unidade orgânica

CATEGORIAS	DEGRH	DFLP	DAUDE	DPOT	DDSCDT	EM	CMPC	TOTAL
Dirigente	2	1	2	1	4	1	1	12
Técnico Superior	7	5	8	16	36	3	1	76
Assistente Técnico	6	4	6	4	41	2	0	63
Assistente Operacional	2	0	45	38	130	0	1	216
Fiscalização	0	0	2	0	0	0	0	2
Informática (Não Revista)	1	0	0	0	0	0	0	1
Soma	18	10	63	59	211	6	3	370

De seguida, apresentam-se os quadros que evidenciam o enquadramento dos postos de trabalho ocupados no mapa de pessoal do Município.

Quadro IV – Trabalhadores por faixa etária e por categorias

Categoria	Faixa Etária									Total
	25-29	30-34	35-39	40-44	45-49	50-54	55-59	60-64	65--69	
Assistente operacional	5	7	11	25	30	44	30	45	19	**216**
Assistente Técnico	2	3	4	6	13	14	9	8	4	**63**
Chefe de Equipa							1			**1**
Coordenador Municipal de Proteção Civil					1					**1**
Dirigente				3	3	1	2	1		**10**
Especial - Fiscalização		1					1			**2**
Especial - Informática		1								**1**
Não revista							1			**1**
Técnico Superior	7	5	10	16	17	8	6	4	2	**75**
Total	**14**	**17**	**25**	**50**	**64**	**67**	**50**	**58**	**25**	**370**

Quadro V – Trabalhadores por categorias/género

Categoria	Género		Total
	f	m	
Assistente operacional	139	77	**216**
Assistente Técnico	46	17	**63**
Chefe de Equipa	1	0	**1**
Coordenador Municipal de Proteção Civil	0	1	**1**
Dirigente	6	4	**10**
Especial - Fiscalização	1	1	**2**
Especial - Informática	0	1	**1**
Não revista	0	1	**1**
Técnico Superior	52	23	**75**
Total	**245**	**125**	**370**

Quadro VI – Trabalhadores por género/unidade orgânica

Unidade orgânica/Serviços	Género		Total
	f	m	
DAGRH - Divisão de Administração Geral e Recursos Humanos	10	8	**18**
DAUDE - Divisão de Ambiente, Urbanismo e Desenvolvimento Económico	27	36	**63**
DDSCDT - Divisão de Desenvolvimento Social, Cultural, Desportivo e Turístico	174	37	**211**
DFLP - Divisão de Finanças Locais e Património	9	1	**10**
DPOT - Divisão de Planeamento e Ordenamento do Território	20	39	**59**
EM - Equipa Multidisciplinar de contratação pública, aprovisionamento e gestão de projetos estruturantes	5	1	**6**
Serviço Municipal de Proteção Civil e Florestas	0	3	**3**
Total	**245**	**125**	**370**

1.2.2. MEDICINA NO TRABALHO

No ano de 2025, foram realizadas 122 consultas no âmbito da medicina no trabalho, por forma a prevenir os riscos de saúde ocupacional.

Do total de consultas realizadas registam-se 24 exames de admissão e 98 exames periódicos.

Os exames ocasionais efetuados estão, na sua maioria relacionados a regressos ao serviço após ausências por doença superiores a 30 dias.

1.2.3. FORMAÇÃO: INVESTIMENTO NO DESENVOLVIMENTO PROFISSIONAL

O Município de Arouca coloca uma ênfase significativa no contínuo desenvolvimento profissional dos seus trabalhadores, evidenciado pelo total de 2052 horas de formação interna e externa no último ano. Este compromisso substancial com a formação abrange todas as carreiras, desde dirigentes intermédios a técnicos superiores e assistentes técnicos, entre outras.

Estes elementos sintetizam a estrutura organizacional, os recursos humanos, a medicina no trabalho e os programas de formação do Município de Arouca, destacando o investimento estratégico na capacitação contínua dos seus colaboradores como uma prioridade essencial para a excelência e inovação dos serviços municipais.

CAPÍTULO II

REPORTING ORÇAMENTAL

CAPÍTULO II – REPORTING ORÇAMENTAL

2.1. EXECUÇÃO E EVOLUÇÃO DA POLÍTICA ORÇAMENTAL

2.1.1. EXECUÇÃO DO ORÇAMENTO

No ano em análise, o orçamento da receita e da despesa, bem como as modificações que lhe foram introduzidas durante a sua execução constam deste processo nos anexos V e VI, respetivamente.

Os anexos II e III evidenciam os resultados da sua execução.

Resumidamente, o nível de execução orçamental, considerando a natureza económica das receitas e das despesas, apresenta em termos globais os seguintes resultados:

Quadro VII - Resumo das receitas

RECEITAS							
Natureza	Previstas	Corrigidas	Arrecadadas	Diferenças			
				Previstas		Corrigidas	
				Valor	%	Valor	%
Correntes	23 990 400,00	25 194 400,00	24 507 974,48	517 574,48	2,16	-686 425,52	-2,72
Capital	10 201 100,00	12 333 200,00	7 168 526,21	-3 032 573,79	-29,73	-5 164 673,79	-41,88
Total	34 191 500,00	37 527 600,00	31 676 500,69	-2 514 999,31	-7,36	-5 851 099,31	-15,59

Quadro VIII - Resumo das despesas

DESPESAS							
Natureza	Previstas	Corrigidas	Realizadas	Diferenças			
				Previstas		Corrigidas	
				Valor	%	Valor	%
Correntes	23 305 700,00	26 210 142,14	20 081 700,52	-3 223 999,48	-13,83	-6 128 441,62	-23,38
Capital	10 885 800,00	22 219 000,00	10 108 605,41	-777 194,59	-7,14	-12 110 394,59	-54,50
Total	34 191 500,00	48 429 142,14	30 190 305,93	-4 001 194,07	-11,70	-18 238 836,21	-37,66

Os quadros VII e VIII mostram-nos que a execução orçamental no ano da gerência, em relação ao inicialmente previsto, atingiu cerca de 93% ao nível da receita e mais de 88% ao nível da despesa.

O orçamento municipal é um documento de natureza meramente previsional, que traduz a previsão inicial das receitas a cobrar e das despesas a realizar durante um determinado período de tempo, sujeito a acontecimentos alheios que possam influenciar a sua execução. A maior parte do seu financiamento advém de fontes externas, sendo que a sua maior ou menor variação face ao valor inicialmente previsto, condiciona, na respetiva medida, o nível de execução da despesa.

Com efeito, há, como sempre houve, receitas que não chegam a arrecadar-se no ano da gerência, ou que nunca chegam a arrecadar-se, e despesas que, consequentemente, ficam por realizar.

O quadro VII mostra-nos que dos €34.191.500,00 de receita inicialmente previstos o Município arrecadou €31.676.500,69, o que corresponde a uma taxa de execução de cerca de 93%.

Por seu turno, o quadro VIII revela-nos que a despesa atingiu mais de 88% do inicialmente previsto, ou seja, que perante igual previsão de €34.191.500,00 realizaram-se despesas no valor de €30.190.305,93.

No entanto, se tivermos em consideração todas as alterações e revisões a que o orçamento foi sujeito ao longo do ano, verifica-se que a execução da despesa em relação às dotações corrigidas é de mais de 62% e a arrecadação da receita em relação às dotações corrigidas é de mais de 84%.

Deste modo, conformou-se o nível de execução orçamental das despesas aos recursos efetivamente disponíveis, garantindo-se assim uma gestão de tesouraria equilibrada e a saúde financeira das finanças municipais.

Mesmo assim, considerando a natureza deste instrumento de gestão e os condicionalismos que o norteiam, poder-se-á concluir que o orçamento municipal, no ano em análise, atingiu um grau de execução considerável.

2.1.2. DESVIOS ENTRE A PREVISÃO E A EXECUÇÃO DA POLÍTICA ORÇAMENTAL

Analisando os quadros IX e X que se seguem, conjuntamente com os elementos que constam nos anexos II e III, obtêm-se os desvios verificados entre as receitas e despesas previstas inicialmente e as dotações corrigidas, com as efetivamente arrecadadas e realizadas por cada um dos capítulos da classificação económica.

Quadro IX - Desvios das receitas

RECEITAS							
Class.económica	Previstas	Corrigidas	Arrecadadas	Diferenças			
				Previstas		Corrigidas	
				Valor	%	Valor	%
01-Impostos diretos	3 934 800,00	3 934 800,00	3 998 723,07	63 923,07	1,62	63 923,07	1,62
02-Impostos indiretos	1 500,00	1 500,00	1 775,30	275,30	18,35	275,30	18,35
04-Taxas,multas e outras penalidades	256 300,00	256 300,00	243 978,30	-12 321,70	-4,81	-12 321,70	-4,81
05-Rendimentos de propriedade	1 122 400,00	1 122 400,00	1 259 222,41	136 822,41	12,19	136 822,41	12,19
06-Transferências correntes	15 092 300,00	16 296 300,00	16 535 085,31	1 442 785,31	9,56	238 785,31	1,47
07-Venda de bens e serv.correntes	2 949 300,00	2 949 300,00	2 017 443,56	-931 856,44	-31,60	-931 856,44	-31,60
08-Outras receitas correntes	633 800,00	633 800,00	451 746,53	-182 053,47	-28,72	-182 053,47	-28,72
Soma das receitas correntes	***23 990 400,00***	***25 194 400,00***	***24 507 974,48***	***517 574,48***	***2,16***	***-686 425,52***	***-2,72***
09-Venda de bens de investimento	189 400,00	189 400,00	700 736,21	511 336,21	269,98	511 336,21	269,98
10-Transferências de capital	10 011 700,00	12 143 800,00	6 467 790,00	-3 543 910,00	-35,40	-5 676 010,00	-46,74
11-Ativos financeiros	0,00	0,00	0,00	0,00	0,00	0,00	0,00
12-Passivos financeiros	0,00	0,00	0,00	0,00	0,00	0,00	0,00
13-Outras receitas de capital	0,00	0,00	0,00	0,00	0,00	0,00	0,00
Soma das receitas de capital	***10 201 100,00***	***12 333 200,00***	***7 168 526,21***	***-3 032 573,79***	***-29,73***	***-5 164 673,79***	***-41,88***
Total das receitas	**34 191 500,00**	**37 527 600,00**	**31 676 500,69**	**-2 514 999,31**	**-7,36**	**-5 851 099,31**	**-15,59**

Quadro X - Desvios das despesas

DESPESAS							
Class.económica	Previstas	Corrigidas	Realizadas	Diferenças			
				Previstas		Corrigidas	
				Valor	%	Valor	%
01-Despesas com pessoal	8 981 300,00	9 162 400,00	8 092 050,67	-889 249,33	-9,90	-1 070 349,33	-11,68
02-Aquisição de bens e serviços	12 078 800,00	13 973 200,00	9 937 054,29	-2 141 745,71	-17,73	-4 036 145,71	-28,88
03-Juros e outros encargos	12 600,00	15 300,00	4 387,92	-8 212,08	-65,18	-10 912,08	-71,32
04-Transferências correntes	1 505 700,00	2 079 700,00	1 697 287,02	191 587,02	12,72	-382 412,98	-18,39
06-Outras despesas correntes	727 300,00	979 542,14	350 920,62	-376 379,38	-51,75	-628 621,52	-64,18
Soma das despesas correntes	***23 305 700,00***	***26 210 142,14***	***20 081 700,52***	***-3 223 999,48***	***-13,83***	***-6 128 441,62***	***-23,38***
07-Aquisição de bens de capital	9 690 800,00	19 517 100,00	8 997 127,63	-693 672,37	-7,16	-10 519 972,37	-53,90
08-Transferências de capital	1 075 200,00	2 540 000,00	1 034 704,94	-40 495,06	-3,77	-1 505 295,06	-59,26
09-Ativos financeiros	77 100,00	77 100,00	76 772,84	-327,16	-0,42	-327,16	-0,42
10-Passivos financeiros	0,00	0,00	0,00	0,00	0,00	0,00	0,00
11-Outras despesas de capital	42 700,00	84 800,00	0,00	-42 700,00	-100,00	-84 800,00	-100,00
Soma das despesas de capital	***10 885 800,00***	***22 219 000,00***	***10 108 605,41***	***-777 194,59***	***-7,14***	***-12 110 394,59***	***-54,50***
Total geral	**34 191 500,00**	**48 429 142,14**	**30 190 305,93**	**-4 001 194,07**	***-11,70***	**-18 238 836,21**	***-37,66***

Na receita, o rendimento que mais afetou a execução orçamental é o que integra o seguinte capítulo:

- *Transferências de capital* – É o que apresenta o nível de execução mais baixo, em €3.543.910,00, resultante do atraso de início ou de execução de algumas obras cofinanciadas por fundos comunitários, dado que as transferências são feitas à medida da respetiva execução.

Os capítulos abaixo referenciados averbaram, em contrapartida, um aumento da receita:

- *Transferências correntes* – este capítulo evidencia o maior superavit face ao inicialmente previsto. Conta com cerca de mais de €1.442.000,00 por efeito do aumento das transferências correntes do orçamento de estado face ao ano anterior com base no qual foi feita a previsão para o ano em apreciação.

- *Venda de bens de investimento* – regista um acréscimo de mais de €511.000,00 em resultado da venda de lotes de terreno na Área de Acolhimento Empresarial de Arouca, no Parque de Negócios de Escariz, no Loteamento Industrial da Mata – Arouca e no Loteamento Industrial da Mata – Mansores.

- *Impostos diretos* – apresenta um acréscimo de cerca de €64.000,00, produto do aumento dos impostos municipais cobrados diretamente pela administração fiscal.

A despesa, por sua vez, ficou também aquém do inicialmente previsto em cerca de 12%, seguindo a trajetória da receita, em obediência ao princípio do equilíbrio financeiro e da boa gestão municipal.

Este desvio teve lugar basicamente nas despesas suportadas pelos seguintes capítulos:

- *Aquisição de bens e serviços,* com menos €2.141.745,71, contabilizados principalmente nas rubricas que suportam a aquisição de combustíveis e lubrificantes, a aquisição de refeições confecionadas, a aquisição de outros bens, a aquisição de serviços de limpeza e higiene, a conservação de bens, os transportes, os estudos, pareceres, projetos e consultadoria, os outros trabalhos especializados e os outros serviços.

- *Aquisição de bens de capital*, com um diferencial de €693.672,37, para menos, devido, fundamentalmente, ao atraso em obras em curso, com alguma dimensão e ou complexidade, como a remodelação de edifícios no âmbito do projeto do plano de ação para as comunidades desfavorecidas, das obras incluídas no projeto da estratégia local de habitação, da recuperação e valorização dos Viveiros da Granja, da requalificação/expansão da Z.I. de S. Domingos/Mata/Arouca e da construção de infraestruturas no âmbito do desenvolvimento do turismo ativo em Arouca, sendo este facto, aliás, o que mais contribui para o desvio verificado entre a totalidade das receitas previstas e a das efetivamente arrecadadas.

- *Despesas com pessoal,* com um gasto inferior ao previsto no montante de €889.249,33, na sua maior parte fruto da passagem à situação de aposentados de alguns trabalhadores da autarquia, à rescisão de contratos de trabalho e por não

terem sido concluídos alguns processos de recrutamento previstos para o ano da gerência.

Ao contrário, o capítulo das *Transferências correntes* superou o valor inicialmente previsto, em €191.587,02, devido à definição de financiamento de algumas ações previstas nas GOP através do saldo do ano anterior e ao reforço de comparticipação nas despesas de funcionamento de algumas instituições, tais como os Bombeiros Voluntários de Arouca e outras associações de cariz social, associações de âmbito cultural e associações de âmbito desportivo.

2.1.3. RECEITAS E DESPESAS POR CAPÍTULOS DA CLASSIFICAÇÃO ECONÓMICA

Os quadros XI e XII que se seguem evidenciam, respetivamente, o peso de cada um dos capítulos das receitas e das despesas por classificação económica, em relação ao total arrecadado e realizado.

2.1.3.1 RECEITAS POR CAPITULOS DA CLASSIFICAÇÃO ECONÓMICA

Quadro XI - Receitas por classificação económica

RECEITAS		
2025		%
01-Impostos diretos	3 998 723,07	12,62
02-Impostos indiretos	1 775,30	0,01
04-Taxas,multas e outras penalidades	243 978,30	0,77
05-Rendimentos de propriedade	1 259 222,41	3,98
06-Transferências correntes	16 535 085,31	52,20
07-Venda de bens e serv.correntes	2 017 443,56	6,37
08-Outras receitas correntes	451 746,53	1,43
Soma rec.correntes	**24 507 974,48**	**77,37**
09-Venda de bens de investimento	700 736,21	2,21
10-Transferências de capital	6 467 790,00	20,42
11-Ativos financeiros	0,00	0,00
12-Passivos financeiros	0,00	0,00
13-Outras receitas de capital	0,00	0,00
Soma rec.capital	**7 168 526,21**	**22,63**
Total	**31 676 500,69**	**100,00**

O total da receita arrecadada orça em €31.676.500,69, sendo que deste montante €24.507.974,48 correspondem a receita corrente e €7.168.526,21 a receita de capital.

O anexo “Anexo II – Demonstração de execução orçamental da receita” evidencia a sua desagregação pelas diversas rubricas da classificação económica.

As *Transferências correntes* são as que mais financiam o orçamento municipal. Alocam mais de 52% do total da receita e de mais 67% da receita corrente.

Como sempre, as transferências do Orçamento de Estado destinadas a financiar a atividade corrente municipal, designadamente a título do Fundo de Equilíbrio Financeiro (FEF), do Fundo Social Municipal (FSM) e do Fundo de Financiamento da Descentralização (FFD), são as que mais contribuem para estas percentagens, o que reflete, como repetidamente temos referido, o estado de submissão e de dependência financeira do município neste domínio.

O capítulo dos *Impostos diretos* integra, essencialmente, três impostos municipais e a derrama. No seu conjunto, este capítulo contabiliza apenas 12,62% das receitas, sendo que cada um deles aloca ao orçamento:

- Imposto Municipal sobre Imóveis (IMI), 5,58%;
- Imposto Único de Circulação (IUC), 2,20%;
- Imposto Municipal sobre Transmissões Onerosas de Imóveis (IMT), 3,03%;
- Derrama, 1,81%.

Os *Rendimentos de propriedade* alcançaram 3,98% da receita global, preenchidos, essencialmente, pelo valor da renda devida pela concessão da rede elétrica ao distribuidor público, pelos dividendos distribuídos pelas entidades participadas e pelos juros de depósitos obtidos em instituições bancárias.

A *Venda de bens e prestação de serviços correntes* arrecadou 6,37% das receitas. Na sua maioria, correspondem a taxas e preços cobrados pelos serviços prestados pelo Município no âmbito da recolha dos resíduos sólidos, da utilização do complexo desportivo municipal, das piscinas de Escariz, dos parques de estacionamento, do funcionamento das cantinas escolares e do acesso aos Passadiços do Paiva e à Ponte 516 Arouca.

Em termos de receitas de capital, o Orçamento Municipal foi financiado, na quase totalidade, pelo capítulo das *Transferências de Capital,* assumindo 20,42% do total das receitas e 90,22% das receitas da mesma natureza. As transferências provenientes do Orçamento do Estado, através dos Fundos Municipais, contribuíram com €2.537.633,00, incluindo a transferência prevista no art.º 35º, n.º 3 da Lei 73/2013, de 9 de setembro, sendo que os restantes €3.930.157,00 resultaram de comparticipações contratualizadas e atribuídas no âmbito de contratos programa/protocolos e de programas comunitários.

A *Venda de bens de investimento,* por sua vez, contribui com 2,21% do total das receitas.

Em suma, esta análise permite-nos aferir o grau de submissão e de dependência financeira do Município e quão exíguas são as receitas próprias para satisfazer as necessidades sentidas pelas freguesias e respetivas populações. Nestas circunstâncias, sendo o financiamento próprio muito reduzido, significa que a taxa de execução das ações e projetos a realizar está sempre dependente do grau de financiamento obtido junto de fontes

externas, seja através do Orçamente de Estado, seja ao abrigo de contratos de financiamento de âmbito comunitário.

O gráfico que se segue dá-nos a perspetiva global da origem dos recursos que financiam o orçamento municipal.

Gráfico I - Receitas por classificação económica

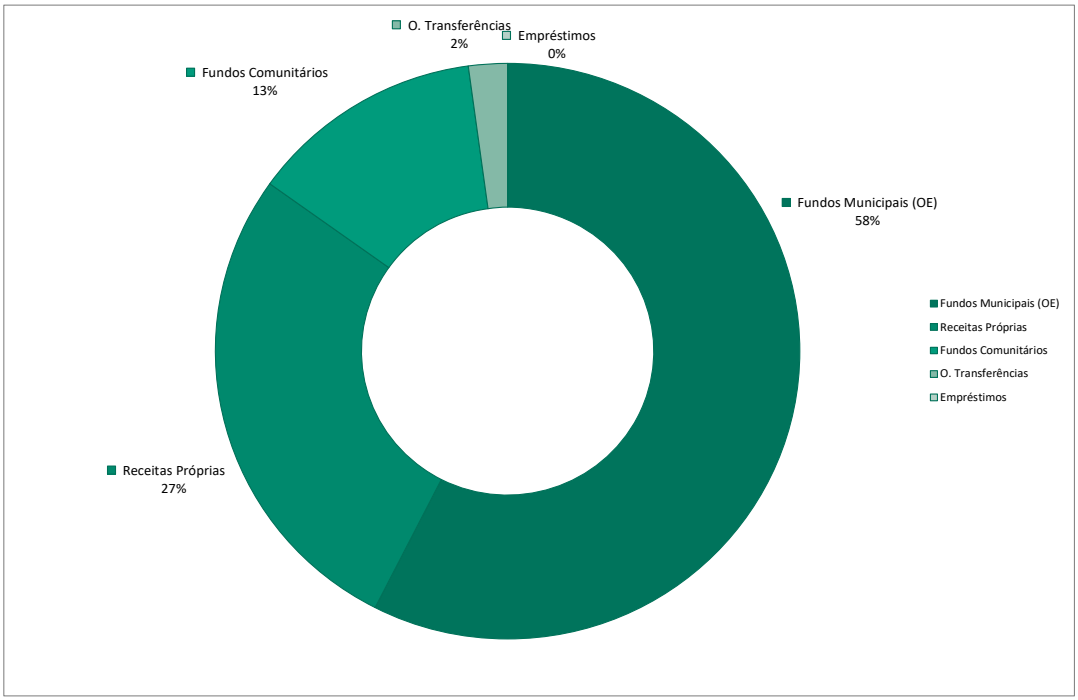

2.1.3.2 DESPESAS POR CAPÍTULOS DA CLASSIFICAÇÃO ECONÓMICA

Quadro XII - Despesas por classificação económica

DESPESAS		
2025		%
01-Pessoal	8 092 050,67	26,80
02-Aquisição de bens e serviços correntes	9 937 054,29	32,91
03-Juros e outros encargos	4 387,92	0,01
04-Transferências correntes	1 697 287,02	5,62
06-Outras despesas correntes	350 920,62	1,16
Soma despesas correntes	**20 081 700,52**	**66,52**
07-Aquisição de bens de capital	8 997 127,63	29,80
08-Transferências de capital	1 034 704,94	3,43
09-Ativos financeiros	76 772,84	0,25
10-Passivos financeiros	0,00	0,00
11-Outras despesas de capital	0,00	0,00
Soma despesas capital	**10 108 605,41**	**33,48**
Total	**30 190 305,93**	**100,00**

No ano da gerência, aqui em análise, as despesas correntes orçam em €20.081.700,52 e as de capital em €10.108.605,41. A sua desagregação por rubrica da classificação económica consta no "Anexo III – Demonstração de execução orçamental da despesa".

No grupo das despesas correntes, a rubrica das despesas com o *Pessoal* absorve €8.092.050,67, ou seja, o valor equivalente a 26,80% do montante global da despesa.

As despesas com a *Aquisição de bens e serviços correntes*, no montante de €9.937.054,29, assume a maior fatia das despesas, representando mais de 32% da despesa total.

A *Aquisição de bens* contribuiu, neste capítulo, com €1.567.829,94, principalmente com a aquisição de bens de consumo, onde se incluem, entre outros, os combustíveis e lubrificantes (€200.626,23), refeições confecionadas para as cantinas escolares (€621.625,04), os bens para oferecer (€86.582,52), designadamente os bens atribuídos no âmbito do Regulamento de Concessão de Prestações de Natureza Social, da representação municipal e de ações de caráter socioeducativo, e ainda outros bens (€537.108,84), tais como todo o material adquirido para conservação das vias de comunicação, de jardins, de edificações e de outras infraestruturas públicas municipais.

Por seu turno, a *Aquisição de serviços*, onerou o orçamento com o montante de €8.369.224,35. Este valor foi preenchido pelas despesas realizadas por conta das rúbricas que compõem este capítulo evidenciadas no referido anexo III.

As despesas que mais oneram esta capítulo foram realizadas no âmbito dos seguintes serviços:

- Encargos das instalações, no valor de €1.037.073,90, onde se incluem as despesas com a aquisição de gás, água e energia elétrica consumida nos diversos edifícios e equipamentos municipais;
- Serviços de limpeza e higiene, com serviços prestados no âmbito da limpeza de edifícios, instalações e equipamentos municipais, no valor de €364.137,94;
- A prestação de serviços de conservação de bens, nomeadamente de vias de comunicação, edifícios municipais, maquinaria, material de transporte e outros equipamentos municipais, no valor de €528.248,09;
- A locação de edifícios, no valor de €26.688,38, que inclui a despesa com as rendas de edifícios utilizados pela autarquia;
- Locação de outros bens, no montante de €33.105,75, onde se inserem, entre outras, as despesas com as rendas dos terrenos para parques de estacionamento junto aos Passadiços do Paiva;
- As comunicações, no montante de €44.944,51, onde se incluem as despesas com a comunicação via postal, com os telefones fixos e móveis e com as ligações à Internet;
- Os transportes, no valor de €499.562,16, afeto na sua quase totalidade aos transportes escolares;
- Os seguros de bens móveis e imóveis, no montante de €83.996,40;
- Os estudos, pareceres, projetos e consultadoria, no valor de €165.257,07, contemplando, designadamente, estudos e projetos elaborados por entidades externas, serviços jurídicos e desenvolvimento de trabalhos no âmbito do software e da comunicação digital;
- A publicidade, nomeadamente com publicações obrigatórias, no montante de €39.010,72;
- A vigilância e segurança, no valor de €231.276,82, onde se inserem as despesas no âmbito da delegação de competências na área da Saúde, bem como as inerentes aos eventos organizados pelo Município;
- Assistência técnica, na importância de €142.718,96, fundamentalmente no domínio do software e do hardware e equipamentos de reprodução municipais;
- Os trabalhos especializados, no montante de €151.254,71, onde se contabilizam, entre outros, serviços de análises da água das piscinas municipais, atualizações às aplicações informáticas em uso nos serviços da autarquia, manutenção de sistemas

de climatização de edifícios e manutenção dos sistemas AVAC instalados nos equipamentos.

- Os encargos de cobrança, no valor de €99.341,76, pagos, essencialmente, aos serviços centrais do Estado pela cobrança de impostos municipais;

- E outros serviços, onde são processadas as despesas que não tenham enquadramento em qualquer uma das rubricas específicas, no montante de €4.886.433,07, onde se incluem, designadamente, a aquisição de energia elétrica para iluminação pública, os serviços prestados pelos monitores afetos à atividade desenvolvida no complexo desportivo de Arouca e nas piscinas de Escariz, os serviços de recolha, transporte e tratamento de resíduos sólidos urbanos e os encargos com os controladores e guias dos Passadiços do Paiva e da Ponte 516 Arouca.

As despesas registadas na rubrica dos juros e outros encargos ficaram-se pelos €4.387,92, consubstanciando os juros de locação financeira €1.288,09, e o remanescente a outros juros, valor que corresponde a apenas 0,01% do total da despesa da autarquia.

As *Transferências correntes* orçam em €1.697.287,02, representando 5,62% do total das despesas e 8,45% do total das despesas da respetiva natureza. A maior parte destas transferências foi realizada a favor de associações de pais, para financiamento de atividades de animação de apoio à família e do serviço de refeições escolares, de associações de caráter social, cultural e desportivo, da Associação Geoparque de Arouca (AGA), da Área Metropolitana do Porto (AMP), da Associação de Municípios Terras de Santa Maria (AMTSM), das freguesias, de pessoas individuais, a titulo de concessão de bolsas de estudo, e de famílias em situação de carência extrema .

O capítulo das *Outras despesas correntes,* no valor de €350.920,62, para além das despesas com a criação/manutenção das faixas de gestão de combustível para defesa de pessoas e bens e das restituições de impostos e taxas, contabiliza também todas as despesas correntes que não tenham enquadramento em qualquer outra classificação económica.

Já as despesas de capital atingiram, como já se referiu, o montante de €10.108.605,41.

Aqui, o capítulo de *Aquisição de bens de capital* foi o que contabilizou a sua maior parte, €8.997.127,63, contribuindo com 89,00% no que concerne ao total das despesas de capital e com 29,80% para o valor global da despesa.

Este valor foi afeto ao financiamento de diversos investimentos levados a cabo pela autarquia, nomeadamente nos seguintes domínios:

- Terrenos, no valor de €7.280,00;

- Habitações, no valor de €1.014.993,22;

- Edifícios de âmbito desportivo e recreativo, no valor de €159.131,86;

- Edifícios escolares, no valor de €97.287,72;
- Outros edifícios, no valor de €3.233.475,17;
- Viadutos, arruamentos e obras complementares, no valor de €1.064.891,63;
- Instalações desportivas e recreativas, no valor de €95.916,82;
- Viação rural, no valor de €1.496.715,93;
- Outras construções, no montante de €439.095,52;
- Material de transporte, no valor de €304.355,60;
- Equipamento informático, no valor de €367.397,77;
- Software, no valor de €32.666,34;
- Equipamento administrativo, no valor €53.662,40;
- Equipamento básico, no valor de €261.881,84;
- Outros investimentos, no valor de €311.932,60;
- Locação financeira de material de transporte, no valor de €18.794,40.

As *Transferências de capital* oneraram a despesa com €1.034.704,94, o que corresponde a 3,43% do orçamento executado e a 10,24% do montante das despesas da mesma natureza. Estas transferências foram realizadas, na sua esmagadora maioria, a título de comparticipação em investimentos levados a cabo por juntas de freguesia (€995.552,76) e por instituições sem fins lucrativos no domínio da ação social (€29.060,55).

O gráfico seguinte representa o peso de cada uma das despesas por capítulo da classificação económica.

Gráfico II - Despesas por classificação económica

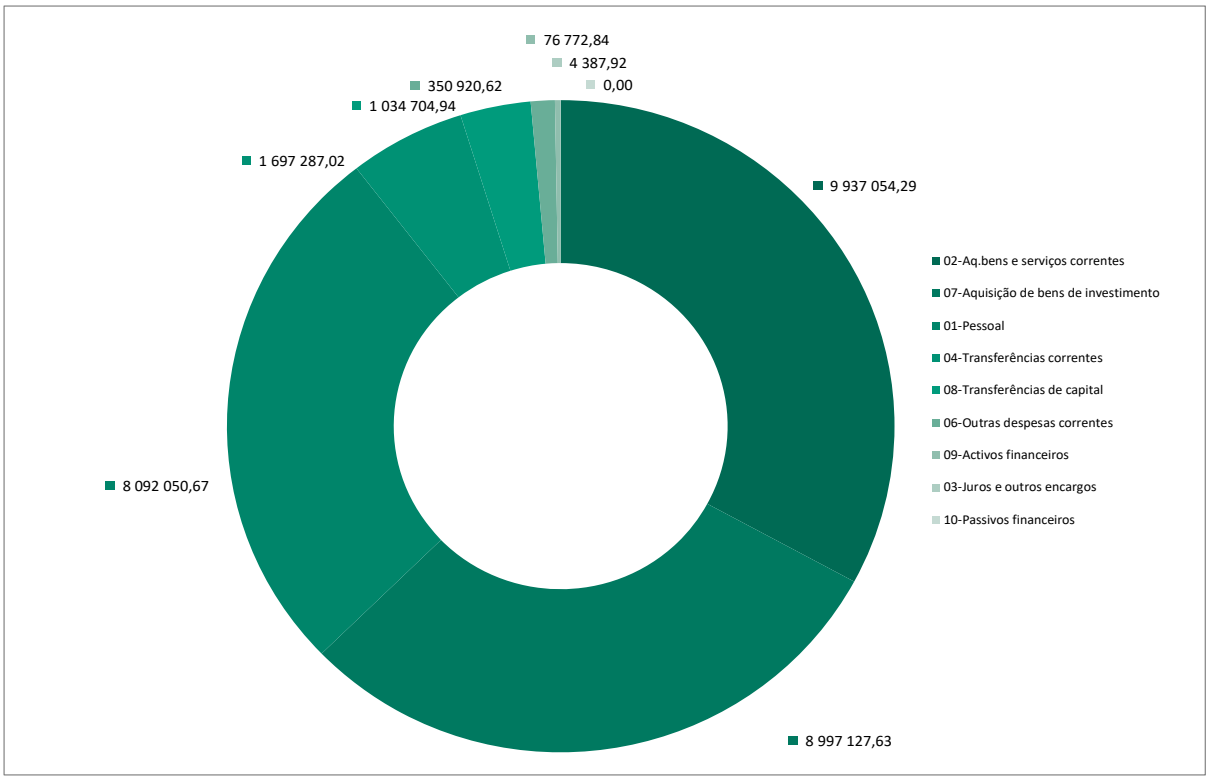

2.1.4. EVOLUÇÃO DAS RECEITAS E DESPESAS POR CAPÍTULOS DE CLASSIFICAÇÃO ECONÓMICA

A evolução das receitas e despesas por capítulos da classificação económica, no ano em análise, face às realizadas no ano anterior consta dos quadros XIII e XIV, que se seguem.

2.1.4.1 EVOLUÇÃO DAS RECEITAS POR CAPÍTULOS DA CLASSIFICAÇÃO ECONÓMICA

Quadro XIII - Evolução das receitas por classificação económica

Classificação económica	2024		2025		Variação	
	Valor	%	Valor	%	valor	%
01-Impostos diretos	4 381 135,32	15,71	3 998 723,07	12,62	-382 412,25	-8,73
02-Impostos indiretos	1 253,20	0,00	1 775,30	0,01	522,10	41,66
04-Taxas,multas e outras penalidades	300 933,55	1,08	243 978,30	0,77	-56 955,25	-18,93
05-Rendimentos de propriedade	860 125,44	3,08	1 259 222,41	3,98	399 096,97	46,40
06-Transferências correntes	15 645 992,83	56,10	16 535 085,31	52,20	889 092,48	5,68
07-Venda de bens e prest.serv.correntes	2 279 945,94	8,17	2 017 443,56	6,37	-262 502,38	-11,51
08-Outras receitas correntes	354 423,19	1,27	451 746,53	1,43	97 323,34	27,46
Soma rec.correntes	**23 823 809,47**	85,42	**24 507 974,48**	77,37	**684 165,01**	**2,87**
09-Venda de bens de investimento	184 674,56	0,66	700 736,21	2,21	516 061,65	279,44
10-Transferências de capital	3 881 954,65	13,92	6 467 790,00	20,42	2 585 835,35	66,61
11-Ativos financeiros	0,00	0,00	0,00	0,00	0,00	0,00
12-Passivos financeiros	0,00	0,00	0,00	0,00	0,00	0,00
13-Outras receitas de capital	0,00	0,00	0,00	0,00	0,00	0,00
Soma rec.capital	**4 066 629,21**	14,58	**7 168 526,21**	22,63	**3 101 897,00**	**76,28**
Total	**27 890 438,68**	100,00	**31 676 500,69**	100,00	**3 786 062,01**	**13,57**

A receita arrecadada no ano de 2025 foi superior à do ano anterior em €3.786.062,01, a que corresponde uma variação positiva de 13,57%, a maior parte decorrente das transferências correntes, dos rendimentos de propriedade e das transferências de capital.

Neste contexto, destacam-se as seguintes receitas:

- *Impostos diretos*, com uma redução de €382.412,25, em resultado da diminuição da receita cobrada no imposto municipal sobre transmissões onerosas de imóveis (IMT) e da derrama.

- *Rendimentos de propriedade*, com mais de €399.096,97, por efeito do aumento do valor da renda devida pela concessão da rede elétrica ao distribuidor público, e pelos juros de depósitos obtidos em instituições bancárias.

- *Transferências correntes*, apresenta uma variação positiva de €889.092,48, fruto essencialmente do aumento das transferências do Orçamento de Estado para fazer face a despesas correntes.

- *Transferências de capital*, que arrolam uma receita superior à do ano anterior em €2.585.835,35, diferença essa decorrente do aumento das transferências do Orçamento de Estado relativas à participação no FEF e à prevista no art.º 35.º, n.º 3 da Lei 73/2013, assim como das comparticipações previstas no âmbito dos contratos programa/protocolos e da participação comunitária através do PRR.

- *Venda de bens de investimento*, com um acréscimo de €516.061,65, em resultado da venda de lotes de terreno na Área de Acolhimento Empresarial de Arouca, no Parque de Negócios de Escariz, no Loteamento Industrial da Mata – Arouca e no Loteamento Industrial da Mata – Mansores.

2.1.4.2 EVOLUÇÃO DAS DESPESAS POR CAPÍTULOS DA CLASSIFICAÇÃO ECONÓMICA

Quadro XIV - Evolução das despesas por classificação económica

Classificação económica	2024		2025		Variação	
	Valor	%	Valor	%	valor	%
01-Pessoal	7 500 050,39	29,11	8 092 050,67	26,80	592 000,28	7,89
02-Aquisição de bens e serviços	9 834 950,71	38,17	9 937 054,29	32,91	102 103,58	1,04
04-Transferências correntes	1 618 196,49	6,28	1 697 287,02	5,62	79 090,53	4,89
03-Juros e outros encargos	9 357,85	0,04	4 387,92	0,01	-4 969,93	-53,11
06-Outras despesas correntes	396 723,26	1,54	350 920,62	1,16	-45 802,64	-11,55
Soma despesas correntes	**19 359 278,70**	**75,13**	**20 081 700,52**	**66,52**	**722 421,82**	**3,73**
07-Aquisição de bens de capital	5 019 968,84	19,48	8 997 127,63	29,80	3 977 158,79	79,23
08-Transferências de capital	1 163 322,81	4,51	1 034 704,94	3,43	-128 617,87	-11,06
09-Ativos financeiros	0,00	0,00	76 772,84	0,25	76 772,84	0,00
10-Passivos financeiros	225 146,04	0,87	0,00	0,00	-225 146,04	-100,00
11-Outras despesas de capital	0,00	0,00	0,00	0,00	0,00	0,00
Soma despesas capital	**6 408 437,69**	**24,87**	**10 108 605,41**	**33,48**	**3 700 167,72**	**57,74**
Total	**25 767 716,39**	**100**	**30 190 305,93**	**100**	**4 422 589,54**	**17,16**

A despesa, acompanhado a evolução da receita, também aumentou em relação ao ano precedente, no valor de €4.422.589,54, o equivalente a 17,16%.

As despesas correntes tiveram um acréscimo de €722.421,82, que corresponde a uma percentagem de 3,73%.

A rubrica do *Pessoal* apresenta, em termos absolutos, um aumento de €592.000,28. Para isso, contribuiu, fundamentalmente, a despesa com a integração de pessoal nos quadros municipais e alterações de posicionamento remuneratório decorrentes da lei. Porém, em termos relativos, a despesa sofreu uma redução de 2,3 pontos percentuais.

A *Aquisição de bens e serviços*, também teve um acréscimo de €102.103,58, refletido na sua maioria nas rubricas de prémios, condecorações e ofertas, conservação de bens, vigilância e segurança, assistência técnica, outros trabalhos especializados e outros serviços.

As despesas de capital, afetas essencialmente ao investimento, contabilizam, globalmente, um acréscimo de €3.700.167,72, ou seja, de 57,74%.

Neste capítulo, a *Aquisição de bens de capital* teve um aumento da despesa no valor de €3.977.158,79, refletido na sua grande maioria nos investimentos realizados no âmbito da de edifícios destinados a instalações de serviços (€30.750,00), edifícios destinados a instalações desportivas e recreativas (€159.137,86), da construção de outros edifícios (€2.893.140,16), da construção de viadutos, arruamentos e obras complementares (€867.745,76), na viação rural (€54.685,55), na aquisição de material de transporte (€256.847,69), na aquisição de equipamento de informática (€320.844,78) e de outros investimentos (€307.492,30). No entanto, registam-se também variações para menos nas rubricas da aquisição de terrenos (€76.829,09), na construção, reparação e beneficiação de habitações (€539.434,02), na construção de edifícios escolares (€186.140,64), na construção de instalações desportivas e recreativas (€80.758,09), nas outras construções (€49.171,75) e na aquisição de equipamento básico (€22.018,52).

As *Transferências de capital* apresentam um decréscimo em relação ao ano anterior, de €128.617,87, devido essencialmente à diminuição da comparticipação da autarquia em investimentos levados a cabo pelas juntas de freguesia por terem sido concluídas algumas das obras que dela beneficiaram.

Os *Passivos financeiros* evidenciam uma redução de despesa no valor de €225.146,04, por efeito do pagamento pontual de todas as amortizações calendarizadas e do cumprimento integral dos respetivos contratos de empréstimo no ano anterior ao da gerência, com o consequente *términus* de todos os contratos até aí em vigor.

Os demais capítulos apresentam variações pouco significativas.

2.1.5. COMPROMISSOS E RESPONSABILIDADES PARA ANOS SEGUINTES

O quadro seguinte traduz os compromissos assumidos em 2025 ou em anos anteriores com implicação em anos futuros.

Quadro XV - Compromissos e responsabilidades em anos seguintes

Class.económica	2026	2027	2028	2029	2030
01-Despesas com pessoal	8 500 306,90	8 500 306,90	8 500 306,90	8 500 306,90	8 500 306,90
02-Aquisição de bens e serviços	5 361 710,47	1 035 914,42	400 616,54	91 442,75	85 546,50
03-Juros e outros encargos	770,77	265,68	0,00	0,00	0,00
04-Transferências correntes	366 571,35	112 482,68	64 804,00	64 804,00	0,00
06-Outras despesas correntes	41 301,64	0,00	0,00	0,00	0,00
07-Aquisição de bens de capital	5 283 487,79	8 659,86	0,00	0,00	0,00
08-Transferências de capital	7 500,00	0,00	0,00	0,00	0,00
09-Ativos financeiros	0,00	0,00	0,00	0,00	0,00
10-Passivos financeiros	0,00	0,00	0,00	0,00	0,00
11-Outras despesas de capital	0,00	0,00	0,00	0,00	0,00
Total	**19 561 648,92**	**9 657 629,54**	**8 965 727,44**	**8 656 553,65**	**8 585 853,40**

O quadro supra mostra-nos que as despesas com o pessoal correspondem à estimativa dos compromissos futuros face aos encargos suportados com os recursos humanos existentes no ano da gerência.

Todas as demais obrigações decorrem de encargos plurianuais já assumidos no âmbito da contratação pública, nomeadamente de contratos de aquisição de bens e serviços e de empreitadas, e de compromissos assumidos perante diversas entidades a título de transferências ou comparticipações financeiras, relativas, essencialmente, a contratos de

emprego e inserção e a protocolos celebrados com associações de pais para fazer face a despesas com as refeições escolares e atividades de animação e apoio à família.

2.1.6. RELAÇÃO ENTRE AS RECEITAS E AS DESPESAS DA MESMA NATUREZA

De acordo com o estabelecido nos nº 1 e 2 do artigo 40º do Regime Financeiro das Autarquias Locais (RFALEI), aprovado pela Lei nº 73/2013, de 3 de setembro, "*Os orçamentos das entidades do setor local preveem as receitas necessárias para cobrir todas as despesas",* sendo que, "*a receita corrente bruta cobrada deve ser pelo menos igual à despesa corrente acrescida das amortizações médias de empréstimos de médio e longo prazos".*

Para cumprimento desta regra orçamental, a receita corrente bruta da autarquia, para além de cobrir todas as despesas da mesma natureza – despesas correntes -, tem de ser suficiente para suportar as amortizações médias de empréstimos de médio e longo prazo, calculadas com referência ao valor do capital e ao número de anos contratualizados.

Em outros termos, a autarquia não pode utilizar receitas de capital para financiar as despesas correntes, que visam, por regra, dar satisfação à atividade normal dos serviços, nem para suportar as amortizações de empréstimos.

Quadro XVI - Equilíbrio orçamental

Equilíbrio	
Receitas correntes	24 507 974,48
Despesas correntes	20 081 700,52
Média das amortizações	0,00
	20 081 700,52
Saldo	**4 426 273,96**

Resulta da análise do quadro anterior, que a referida regra orçamental foi integralmente cumprida no ano da gerência.

A relação entre a receita e a despesa corrente e a receita e despesa de capital no ano em apreciação é demonstrada pelo quadro XVII que se segue.

Quadro XVII - Relação entre as receitas e despesas

NATUREZA	RECEITAS	DESPESAS	DIFERENÇA	
			VALOR	%
Correntes	24 507 974,48	20 081 700,52	4 426 273,96	18,06
Capital	7 168 526,21	10 108 605,41	-2 940 079,20	-41,01
Total	31 676 500,69	30 190 305,93	1 486 194,76	4,69

O gráfico que se segue dá-nos a perspetiva geral dessa relação.

Gráfico III - Relação entre as receitas e despesas

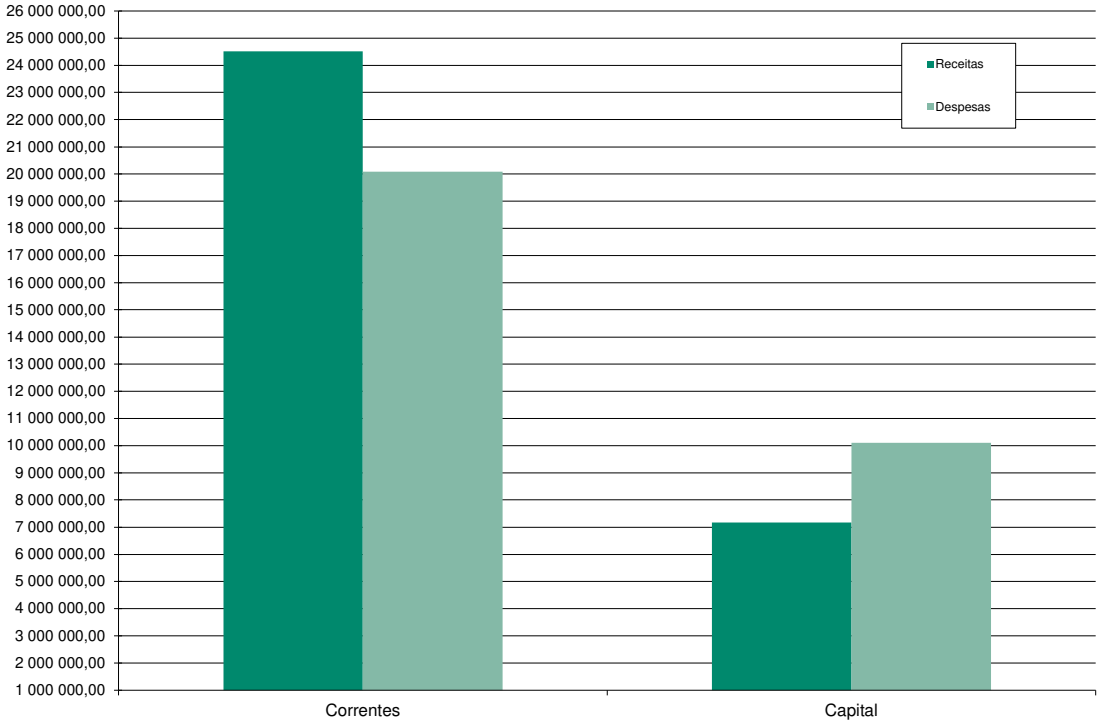

O Município de Arouca cumpriu aquele princípio, o que permitiu ainda afetar uma parte considerável das suas receitas correntes a despesas de capital, principalmente no que concerne a despesas com investimentos, poupança que se traduz em mais de 18% do montante global das receitas correntes.

É evidente que uma parte dessa economia resulta da alteração das taxas de repartição do fundo de equilíbrio financeiro entre as receitas correntes e de capital. É certo que o

diferencial é muito significativo, não obstante as receitas correntes servirem de contrapartida ao pagamento de despesas associadas às competências e responsabilidades que cada vez mais são atribuídas às autarquias no domínio da gestão corrente.

Seja como for, temos de admitir que a margem é significativa e que este resultado é fruto de uma execução orçamental responsável, com parcimónia, monitorizada ao longo do tempo.

2.2. EXECUÇÃO DAS GRANDES OPÇÕES DO PLANO

As Grandes Opções do Plano (GOP) integram, como já se disse, o Plano Plurianual de Investimentos (PPI) e as Atividades Mais Relevantes (AMR). A análise da sua execução é feita neste capítulo.

O "Anexo IV – Demonstração de execução do PPI" detalha a atividade levada a cabo pela autarquia em relação aos projetos e ações aí previstos. Os quadros que se seguem, por seu lado, exibem a execução global de cada um dos objetivos previstos nas GOP sob o aspeto financeiro e material.

A execução das GOP sob o aspeto financeiro é reproduzida no quadro XVIII, que contempla os projetos ou ações cujos encargos foram assumidos, liquidados e efetivamente pagos no ano da gerência, não considerando, portanto, a parte dos projetos ou ações já executada materialmente, mas cujos encargos não produziram efeitos financeiros até ao termo da gerência.

O quadro XIX dá-nos a execução material das GOP no período da gerência, considerando a execução física das ações e projetos nelas contemplados, incluindo também os compromissos já assumidos e/ou contratualizados com vista à sua execução, independentemente de ter ou não execução financeira.

Quadro XVIII - Execução financeira das GOP

OBJECTIVO	DOT.FINAL	PREV.INICIAL	EXECUÇÃO	DIFERENÇA	TX EXEC.
11 - Serviços gerais de adm.pública	707 100,00	354 100,00	315 764,92	-38 335,08	89,17
12 - Segurança e ordem públicas	632 400,00	542 100,00	397 529,12	-144 570,88	73,33
21 - Educação	2 287 200,00	2 181 100,00	1 634 307,44	-546 792,56	74,93
22 - Saúde	3 891 100,00	710 500,00	1 901 242,50	1 190 742,50	267,59
23 - Segurança e ação sociais	4 053 100,00	3 025 600,00	2 146 373,20	-879 226,80	70,94
24 - Habitação e serviços coletivos	7 929 300,00	5 171 300,00	3 605 769,70	-1 565 530,30	69,73
25 - Serviços culturais,rec.e religiosos	2 657 000,00	798 100,00	1 390 146,93	592 046,93	174,18
31 - Agricultura,pecuária,silv.,caça e pesca	144 400,00	153 400,00	100 379,84	-53 020,16	65,44
32 - Indústria e energia	1 012 600,00	1 296 200,00	647 934,16	-648 265,84	49,99
33 - Transportes e comunicações	2 551 800,00	949 600,00	1 630 145,81	680 545,81	171,67
34 - Comércio e turismo	3 787 700,00	2 551 800,00	2 446 713,78	-105 086,22	95,88
35 - Outras funções económicas	200,00	200,00	0,00	-200,00	0,00
42 - Transferências entre administrações	1 996 700,00	956 000,00	1 285 633,81	329 633,81	134,48
43 - Diversas funções não especificadas	0,00	0,00	0,00	0,00	0,00
TOTAL	**31 650 600,00**	**18 690 000,00**	**17 501 941,21**	**-1 188 058,79**	**93,64**

Gráfico IV - Execução financeira das GOP

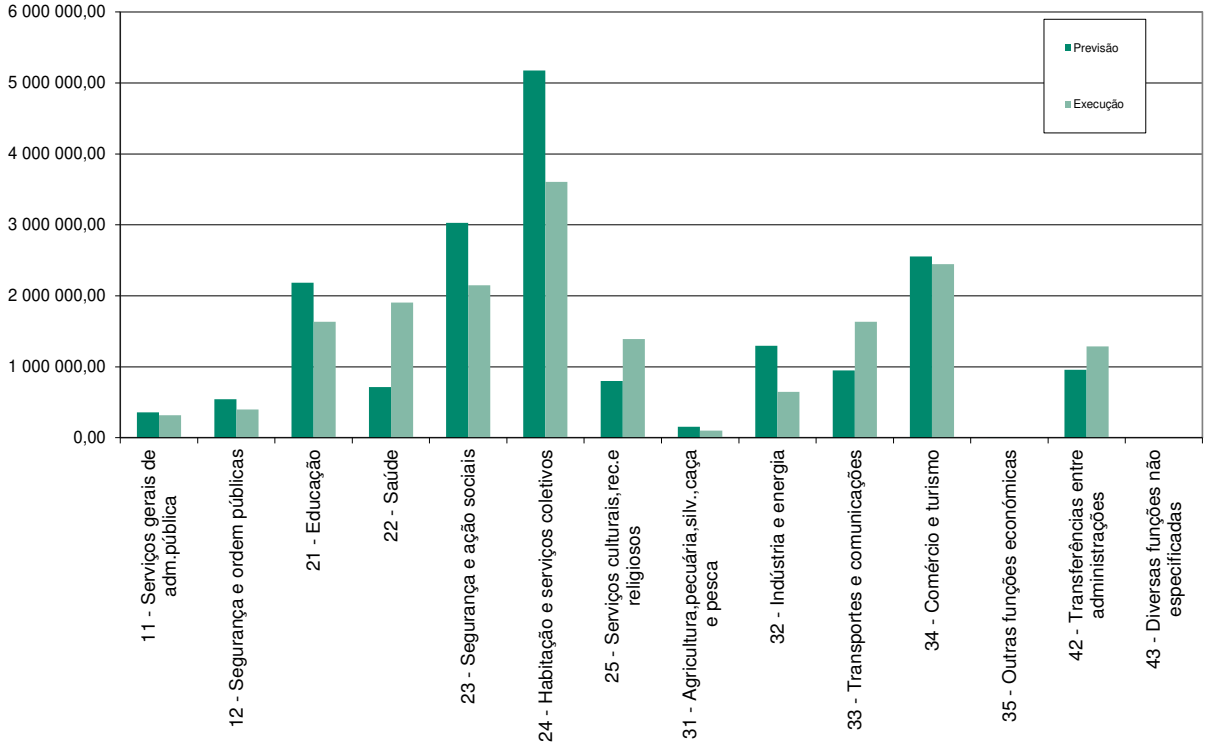

Quadro XIX - Execução material das GOP

OBJECTIVO	DOT.FINAL	PREV.INICIAL	EXECUÇÃO	DIFERENÇA	TX EXEC.
11 - Serviços gerais de adm.pública	707 100,00	354 100,00	521 688,16	167 588,16	147,33
12 - Segurança e ordem públicas	632 400,00	542 100,00	579 474,67	37 374,67	106,89
21 - Educação	2 287 200,00	2 181 100,00	2 139 360,62	-41 739,38	98,09
22 - Saúde	3 891 100,00	710 500,00	3 804 736,72	3 094 236,72	535,50
23 - Segurança e ação sociais	4 053 100,00	3 025 600,00	3 463 756,57	438 156,57	114,48
24 - Habitação e serviços colectivos	7 929 300,00	5 171 300,00	6 949 625,85	1 778 325,85	134,39
25 - Serviços culturais,rec.e religiosos	2 657 000,00	798 100,00	2 241 693,79	1 443 593,79	280,88
31 - Agricultura,pecuária,silv.,caça e pesca	144 400,00	153 400,00	100 591,32	-52 808,68	65,57
32 - Indústria e energia	1 012 600,00	1 296 200,00	973 495,05	-322 704,95	75,10
33 - Transportes e comunicações	2 551 800,00	949 600,00	2 152 598,91	1 202 998,91	226,68
34 - Comércio e turismo	3 787 700,00	2 551 800,00	2 986 755,95	434 955,95	117,05
35 - Outras funções económicas	200,00	200,00	0,00	-200,00	0,00
42 - Transferências entre administrações	1 996 700,00	956 000,00	1 465 171,38	509 171,38	153,26
43 - Diversas funções não especificadas	0,00	0,00	0,00	0,00	0,00
TOTAL	**31 650 600,00**	**18 690 000,00**	**27 378 948,99**	**8 688 948,99**	**146,49**

Gráfico V - Execução material das GOP

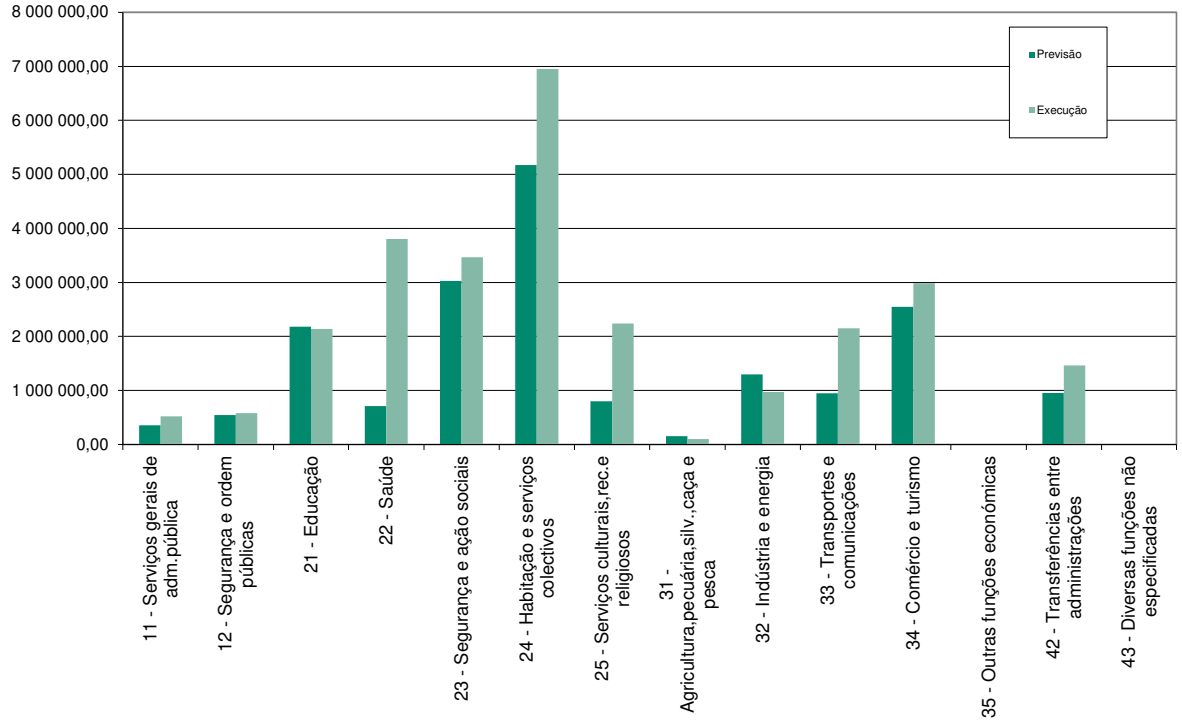

Como se pode verificar nos quadros que antecedem, a autarquia, no âmbito das Grandes Opções do Plano, atingiu uma taxa de execução financeira de mais de 93% e uma taxa de execução material de mais de 146% do inicialmente previsto, taxas que, apesar dos constrangimentos e da falta de recursos apontados, são muito significativas.

Em termos financeiros, a taxa de execução por objetivos está condicionada, como já referimos, pela arrecadação da receita. Este facto, levou a que as menores taxas de execução ocorressem nos objetivos associados a obras financiadas por fundos comunitários, cuja execução, pelas razões já referidas, não foi levada a cabo dentro dos prazos inicialmente planeados.

Conjugando a informação contida nos quadros X e XVIII deste relatório, verifica-se que 57,97% do valor global da despesa foi absorvido pela execução financeira das Grandes Opções do Plano, facto que reflete a prioridade que o Executivo deu aos investimentos e às atividades mais relevantes no seio de toda a atividade municipal.

2.3. ANEXO ÀS DEMONSTRAÇÕES ORÇAMENTAIS

As demonstrações orçamentais são uma representação estruturada da execução e desempenho orçamental de uma entidade. Consequentemente, os objetivos das demonstrações orçamentais de finalidades gerais são o de proporcionar informação acerca do orçamento inicial, das alterações orçamentais, da execução das despesas e das receitas orçamentadas, dos pagamentos e recebimentos e do desempenho orçamental – NCP 26, do Decreto-Lei nº 192/2015, de 11 de setembro.

Assim, no âmbito da execução e desempenho orçamental, foram cumpridas todas as normas aplicáveis, sendo que: i) nenhuma receita foi liquidada e arrecadada sem que, para além de ser legal, tenha sido objeto de inscrição na rubrica orçamental adequada; ii) nenhuma despesa foi objeto de cabimentação, autorização, assunção e pagamento, sem que, para além de legal, estivesse inscrita no orçamento em rubrica orçamental adequada, com dotação disponível igual ou superior ao valor dos respetivos encargos; iii) não foram assumidos compromissos que excedessem os fundos disponíveis, constituídos pelas verbas disponíveis a muito curto prazo, calculados nos termos estabelecidos na LCPA; iv) a assunção de compromissos plurianuais, independentemente da sua forma jurídica, foi autorizada previamente pela Assembleia Municipal, em simultâneo com a aprovação do Orçamento Municipal para 2025; v) o orçamento foi adequado à sua execução, para fazer face a despesas inadiáveis, não previstas ou insuficientemente dotadas, ou receitas imprevistas, mediante alterações orçamentais, modificativas ou permutativas, incluindo às GOP, nos termos previstos na NCP 26 do SNC-AP e no ponto 8.3.1 do POCAL.

No âmbito da execução orçamental do Orçamento Municipal para 2025 não ocorreram circunstâncias relevantes que justifiquem qualquer explicação quanto à sua substância. A informação relativa ao desempenho orçamental, considerando o orçamento inicial e as alterações de que foi objeto, a execução das despesas e das receitas e os pagamentos e recebimentos, constam dos anexos I, II, III, V e VI.

CAPÍTULO III

REPORTING DE ATIVIDADES

CAPÍTULO III – REPORTING DE ATIVIDADES

O Município de Arouca, através do presente capítulo, visa dar a conhecer aos arouquenses e outras partes interessadas as principais atividades desenvolvidas ao longo de 2025, promovendo, deste modo, um maior grau de transparência relativamente à ação autárquica, elemento essencial para o fortalecimento da confiança dos cidadãos nas instituições.

Como se verifica nas páginas subsequentes, a intervenção do Município é ampla e diversificada, tendo sempre como objetivo último a melhoria da qualidade de vida de todos os arouquenses, que constituem o centro da governação municipal, bem como a consolidação da estratégia de desenvolvimento local que tem vindo a ser prosseguida.

3.1 Projetos, Empreitadas e administração direta

Em curso projetos estruturantes nas áreas do desporto, educação, turismo, gestão autárquica, ambiente, acessibilidades e mobilidade.

Em 2025, foi dado início ou seguimento ao desenvolvimento de projetos em diversas áreas de atuação, os quais, quando concretizados, consolidarão a linha de desenvolvimento estratégica que está a ser seguida. São eles:

- Na área desportiva, foi enviado parecer de entidades externas o projeto de **Regeneração urbana da zona NE do Complexo Desportivo de Arouca**. Encontrava-se em fase de conclusão o projeto de execução do Arruamento Principal 1 e Arruamento secundário A.

- Na área educativa, encontrava-se em fase final de elaboração o projeto de execução relativo à **Remodelação da Escola Básica e Secundária de Escariz.**

- Na área turística, foi concluído o projeto de **Requalificação Paisagística e Urbanística de Rio de Frades (valorização da aldeia e complexo mineiro)**, que visa melhorar a acessibilidade à mobilidade desta aldeia tradicional, salvaguardando e valorizando o património mineiro existente e criando ainda melhores condições para as empresas de animação turística que aí operam. O projeto foi aprovado em reunião de Câmara de 18 de novembro de 2025. Ainda neste âmbito turístico, na reunião de Câmara de 16 de setembro de 2025, havia sido aprovado o projeto de execução **"Edifício do Séc. XVII, Sede da AGA – Reabilitação**, tendo a empreitada sido lançada a concurso em novembro de 2025. Foram também concluídos os projetos de especialidade do **Miradouro da Sr.ª da Mó**, tendo já sido recebido parecer externo favorável.

- Na área da gestão autárquica, encontrava-se em fase final de elaboração o projeto de execução da **Ampliação do edifício dos Paços do Concelho**, que viria a ser aprovado em reunião de Câmara de 03 de fevereiro de 2026.

- Na área do ambiente, foi concluído o projeto de execução relativo ao **Prolongamento de redes de saneamento e de água** em vários locais do concelho, o qual uma vez concretizado irá alargar a cobertura de água e saneamento.

- Na área das acessibilidades e mobilidade, foi concluído o projeto de execução da **Requalificação em modos suaves da EN 326, Ligação ao Nó da A32**, que será fundamental, quando executado, para o reforço da segurança rodoviária naquele troço.

Cerca de 1,5 milhões investidos em novas empreitadas para reforçar a segurança de veículos e pessoas no concelho

Em 2025, foram lançadas 4 novas empreitadas de modos suaves no concelho e que visam melhorar as condições de circulação para viaturas e peões, reforçando a segurança rodoviária intraconcelhia. A saber:

- *Empreitada de introdução de modos suaves entre o Parque do Ribeiro de Gondim/ Alhavaite e o Palácio da Justiça*

A intervenção decorre em 3 troços: na Av. Vasco da Gama (lote I), entre a Av. dos Descobrimentos e a Rua D. João I (lote II) e na Rua Arnaldo Lhamas e Rua Dr. Gil da Costa (lote III). Os lotes I e III foram adjudicados por 319.257,59€ e 182.313,98€, respetivamente, à empresa Moreira Pinto, Lda., e o lote II foi adjudicado à empresa Construções Carlos Pinho, Lda. por 387.991,27€. As condições meteorológicas adversas dificultaram o andamento mais célere dos trabalhos, que têm um prazo de execução de 12 meses.

- *Empreitada de introdução de modos suaves e beneficiação da Rua de S. João até ao Largo de S. João, em Tropêço*

Iniciada no final do primeiro semestre de 2025, encontra-se praticamente concluída. Incluiu a criação de passeios, a construção de uma rotunda junto ao acesso para o lugar de Carvalhal e pavimentação. Adjudicada por 219.240,25€ (+ IVA) à empresa arouquense Construções Leite de Almeida & Filhos, Lda., encontrava-se somente em falta a sinalização horizontal.

- *Empreitada de introdução de modos suaves na rua de Belece, em S. Miguel do Mato*

Iniciada no segundo semestre de 2025, a obra inclui a execução de infraestruturas (águas pluviais, rede de esgotos, infraestruturas elétricas e de telecomunicações), bem como a construção de passeios e pavimentação. O valor de adjudicação à empresa A. Malheiros, Lda. foi de 167.327,64€.

- *Empreitada de introdução de modos suaves – rotunda do Romão ao Largo da Igreja – Fermedo*

A intervenção prevê a requalificação do arruamento e a introdução de passeios, de forma a melhorar a mobilidade pedonal e a segurança. Foi adjudicada por 163.686,25€ (+IVA) à empresa Paviazeméis – Pavimentações de Azeméis, Lda., tendo a consignação ocorrido em dezembro de 2025.

Também em 2025, foi executada empreitada de fornecimento e aplicação de guardas metálicas em diferentes pontos do concelho, nomeadamente nas freguesias de Rossas (Caminho da Foz), Tropêço (Rua de S. Vicente), União de Freguesias de Canelas e

Espiunca (troços da Estrada Municipal 505) e União de Freguesias de Covêlo de Paivó e Janarde (Estrada Municipal 567). O fornecimento e aplicação de guardas metálicas 2025 foi assegurado pela empresa Jomarfa – Sinalização e Segurança Rodoviária Lda. num valor total de 119.076€ (+ IVA), tendo o Município duplicado o investimento municipal a este nível face a 2024.

Iniciada empreitada de construção da via Ligação do Rossio/Nó de Escariz (variante) – 2.ª fase

A intervenção, que arrancou no segundo semestre de 2025, decorre entre a rotunda do Coval e o cruzamento com a Rua das Alminhas (Venda da Serra). Adjudicada por 440.173,36€ (+ IVA) à empresa arouquense Construções Leite de Almeida & Filhos, Lda e com um prazo de execução 12 meses, quando concluída na totalidade, será fundamental para consolidar o desenvolvimento económico e industrial do concelho, facilitando o acesso das empresas e indústrias sediadas nas proximidades à A32.

Reforçado investimento na pavimentação em tapete em vários locais do concelho

Em 2025, o Município investiu perto 800 mil euros na empreitada de pavimentação em tapete em vários locais do concelho. Ao todo foram pavimentados 79.575m2.

Vias pavimentadas no âmbito da empreitada

- Fermedo
  - Abrunhal/Parameira
- Mansores
  - Rua Dr. Sá Carneiro/Lugar da Estrada
  - Rua Irmãos Moreira
- Moldes
  - Estrada Portela/Igreja
  - Estrada Igreja/Póvoa
- Santa Eulália
  - Murça/Amilo
  - Minhãos/Chãos
  - Boavista/Variante
- São Miguel do Mato
  - Rua da Chã
- Tropeço
  - Tropeço/Lomba do Meio
- União de Freguesias de Arouca/Burgo
  - Estrada da Pimenta
- União de Freguesias de Canelas/Espiunca
  - Vila Cova
  - Acesso Gamarão
- Várzea
  - Estrada da Malafaia

Foi ainda promovido um conjunto muito alargado de obras de proximidade, entre as quais se destacam:

Pavimentação em tapete/betume

Foi aplicado um total de 2058 toneladas de tapete/betume numa área de aproximadamente 25.000m2.

- Pavimentação de rua com tapete no lugar de Fuste – Moldes
- Pavimentação com tapete na rua do Pomarinho – União de Freguesias de Arouca e Burgo
- Pavimentação com tapete no lugar da Fontela – Rossas
- Pavimentação da Rua do Serrado, no lugar do Outeiro – Moldes
- Pavimentação com alcatrão na Rua da Portelada - Urrô e na outra margem do rio Urtigosa - Santa Eulália
- Pavimentação com tapete na Rua Alto da Bouça – Mansores
- Pavimentação pontual nos lugares de Santa Maria do Monte e Barreiros - Santa Eulália
- Pavimentação com tapete no lugar da Lameira – União de Freguesias de Canelas e Espiunca
- Pavimentação da estrada da Cumieira - ligação que une as freguesias de Rossas e de Várzea
- Pavimentação com alcatrão na estrada que faz ligação entre a aldeia de Covêlo de Paivó (concelho de Arouca) e a aldeia de Candal (concelho de São Pedro do Sul)
- Pavimentação com tapete em vários locais na freguesia de Alvarenga
- Pavimentação com alcatrão, no acesso ao lugar da Malhada, freguesia de Santa Eulália
- Requalificação pontual com alcatrão na R. da Devesa Alta (Arouca/Burgo)
- Serviço de conservação com alcatrão, na R. de Trás do Burgo
- Pavimentação com tapete, no largo de Cabeçais e R. Albano Castro, em Fermedo

Outras obras de proximidade

- Canalização de águas pluviais no lugar da Vista Alegre – Mansores
- Serviço para desaguamento de águas pluviais no lugar de Nogueiró – Urrô
- Requalificação de caneiro de águas pluviais no lugar da Cavada – Rossas
- Reposição de berma com muro de betão na rua de Cedofeita – Várzea
- Requalificação e prolongamento de águas pluviais no lugar da Baladia – Rossas
- Prolongamento de águas pluviais no lugar de Belece - São Miguel do Mato
- Construção, pontualmente, de valeta em betão entre os lugares da Costa e Alagoa – Rossas
- Serviço de águas pluviais na rua das Laceiras – Várzea
- Reposição de muro de suporte à via, no lugar de Carvalhal Redondo – S. Miguel do Mato
- Construção de muro de suporte à estrada municipal, no lugar de Fim de Vila – Tropêço
- Alargamento no lugar de Resumil – Fermêdo

- Canalização de águas pluviais e pavimentação com tapete na aldeia de Regoufe, União de Freguesias de Covêlo de Paivó e Janarde
- Construção de passeio no contexto de segurança e mobilidade reduzida, no lugar do Forno – S. Miguel do Mato
- Alargamento pontual no lugar da Parameira – Fermêdo
- Preparação de base de caixa e calcetamento no lugar de Lázaro, São Miguel do Mato

Mais de 1 milhão de euros pagos para comparticipar investimentos estratégicos das Juntas de Freguesia

Em 2025, o Município de Arouca assegurou a comparticipação em mais de 1 milhão de euros de investimentos diversos e estratégicos das Juntas de Freguesia.

- Fermedo
  - Obras no campo de futebol de Resumil
  - Requalificação do edifício sede/ centro cívico
- Mansores
  - Obras de conservação do campo de futebol
  - Ampliação/requalificação do campo desportivo de Mansores – Estádio de Relvas
- São Miguel do Mato
  - Obras de conservação do campo de futebol
  - Ampliação do cemitério
- União de Freguesias de Canelas e Espiunca
  - Remodelação/requalificação do campo desportivo de Vila Viçosa
  - Aquisição de terreno/projeto/construção do Parque de Carvalhinhos
- Urrô
  - Requalificação do edifício sede da Junta de Freguesia
- Várzea
  - Obras do cemitério

Foram também cedidos às Juntas de freguesia e mediante solicitação das mesmas materiais para a construção de muros e reparação de caminhos vicinais no valor de cerca de 24 mil euros, valor este que foi complementado com investimentos diversos em freguesias várias no valor de aproximadamente 180 mil euros.

3.2 Desenvolvimento económico e empreendedorismo

Projeto "Arouca +Digital" no âmbito do programa "Bairros Comerciais Digitais" com taxa de execução de cerca de 70% em 2025

O projeto "Arouca + Digital", desenvolvido no âmbito do programa Bairros Comerciais Digitais do Plano de Recuperação e Resiliência, e que prevê o investimento de mais de um milhão de euros, entre 2024 e 2026, para a valorização do comércio tradicional, e que integra a constituição de um consórcio entre o Município de Arouca e as entidades parceiras: ADRIMAG, AECA e AGA, registou importantes avanços em 2025.

A saber:

- Os mupis, Painéis LED e Câmaras para analítica de contagem de pessoas foram instalados.

- Os cacifos urbanos digitais, situados junto da Central da Camionagem e do Museu Municipal de Arouca, também se encontram já operacionais e disponíveis para utilização pelos comerciantes e clientes.

- O sistema de Smart Parking Arouca Digital encontra-se igualmente instalado e tecnicamente preparado, com 311 sensores (incluindo mais 11 lugares de estacionamento destinados a pessoas com mobilidade reduzida), destinados à monitorização da ocupação dos lugares de estacionamento no centro da Vila de Arouca.

- O Sistema de Bikesharing Arouca Digital dispõe de estações (docas e armários) instaladas e tecnicamente preparadas para receber as 20 bicicletas previstas, tendo sido elaborado o regulamento aplicável.

- A Plataforma Arouca Digital (Web & App) encontra-se crescendo de utilização por comerciantes e utilizadores. Até final de 2025, haviam sido convidados 133 comerciantes a integrar o Marketplace, dos quais 108 já criaram os respetivos estabelecimentos. Desses, 83 disponibilizam já ofertas ativas (produtos, serviços e ementas), evidenciando um nível muito interessante de utilização efetiva da plataforma. O número de utilizadores registados encontrava-se perto dos 600 impulsionado pela divulgação e campanhas nas redes sociais do projeto, reforçando a notoriedade da plataforma e a procura pela oferta local.

- Foi ainda desenvolvido e iniciada a implementação do Plano de Marketing e Comunicação do Arouca Digital, o qual se encontra alinhado com as metas do PRR e orientado para resultados: aumentar notoriedade, informar residentes e visitantes sobre funcionalidades, equipamentos, serviços e assegurar captação e fidelização de estabelecimentos.

Ação de capacitação de comerciantes e cacifos digitais

Campanha "Compre em Arouca – Compre Local 2025" supera número de estabelecimentos e cupões distribuídos face a 2024

O Município de Arouca, em parceria com a AECA, promoveu, pelo quinto ano consecutivo e durante a quadra natalícia, a campanha de apoio e dinamização do comércio local "Compre em Arouca - Compre Local" que consistiu na atribuição de "Vales de compras" no valor total de 15.000€, repartidos em 5 sorteios de 3.000,00€. Ao todo, registaram-se 189 estabelecimentos aderentes, ou seja, mais 18 em relação à 4.ª edição, tendo sido distribuídos cerca de 86.000 cupões pelos consumidores. Verificou-se assim uma maior adesão em relação ao ano anterior, por parte dos munícipes, com um aumento na ordem dos 13%. Assumindo-se como um efetivo estímulo ao comércio local, estima-se que esta iniciativa tenha contribuído para uma alavancagem financeira na ordem dos 1,7 milhões de euros de volume de negócio na economia local.

3.3 Desenvolvimento educativo e social / Ação Social

Concluída a Carta Educativa de Arouca

A Carta Educativa do Município de Arouca constitui um instrumento estratégico de planeamento das políticas educativas locais para o período 2025–2035, com avaliações intermédias previstas para 2028 e 2031.

A elaboração da Carta Educativa de Arouca resultou de um diagnóstico participado, envolvendo diversos agentes educativos e representantes da comunidade local, o que permitiu identificar os pontos fortes e as fragilidades do sistema educativo concelhio, bem como as potencialidades e ameaças ao seu desenvolvimento, numa visão prospetiva e estratégica, com definição de objetivos de ordenamento progressivo a médio e longo prazos.

Concluído em novembro de 2025, o documento estabelece uma estratégia integrada para o desenvolvimento educativo e social de Arouca até 2035, focada no reforço das qualificações, na inclusão, na empregabilidade e no bem-estar da população. Identifica desafios em áreas como ensino profissional, educação não formal, transportes, transição digital, infraestruturas, saúde mental, inclusão e identidade territorial. Propõe ações como experiências de trabalho, empreendedorismo, capacitação digital, apoio psicológico, formação de adultos, melhoria dos transportes, requalificação de escolas e valorização do património local. Assenta em parcerias entre escolas, município, empresas, universidades e associações, promovendo uma educação mais prática, inclusiva, sustentável e ligada ao território. Representou um investimento municipal de 19800€ (+IVA), tendo sido desenvolvida pela Magna Consultores. Obteve o parecer favorável de todos dos elementos que integram o Conselho Municipal de Educação.

Plano de Ação da Operação Integrada do Território de Intervenção (PAOITI) AMP Sul com elevada taxa de execução em 2025

Ao longo de 2025, o Município de Arouca deu continuidade à execução direta de sete operações no âmbito do Plano de Ação das Comunidades Desfavorecidas da Área

Metropolitana do Porto, num investimento total de 4.263.000,00€ consolidando uma estratégia de desenvolvimento social integrada e multifocal, que permitiu responder a diferentes vulnerabilidades diagnosticadas no território e que aliou o investimento imaterial e infraestrutural. Esta abordagem mista revelou-se determinante para o sucesso do plano, permitindo experienciar modelos de intervenção e criar dinâmicas fundamentais à sustentabilidade futura dos projetos.

De referir, a intervenção no âmbito da saúde, com diversas iniciativas que privilegiaram a saúde mental, a saúde oral e a proximidade aos cuidados médicos. Neste domínio, destaca-se também a implementação de um projeto inovador dedicado ao acompanhamento de cidadãos com episódios de saúde mental, bem como a forte componente de capacitação e literacia em saúde de cariz individual e comunitário.

Trabalhou-se ainda em prol do reforço e da capacitação das parcerias locais, potenciando o trabalho em rede como motor do desenvolvimento social do território.

A estratégia definida interveio, simultaneamente, na mitigação das barreiras no acesso à arte e à cultura, especialmente junto das comunidades residentes em locais geograficamente mais isolados. Foram promovidas manifestações artísticas que aproximaram a arte e a cultura, mas sobretudo que envolveram ativamente os cidadãos na co-criação de produtos culturais. Em simultâneo facilitou-se o acesso à arte e à cultura, junto do público mais jovem, sensibilizando-o para o ensino artístico.

A dinâmica impressa pelo PAOITI contemplou também respostas promotoras do envelhecimento ativo e saudável, com iniciativas diversas desenhadas para combater a solidão, o isolamento e, sobretudo, favorecendo a permanência dos idosos no seu meio natural de vida. Paralelamente, no que respeita à infância e juventude, o território foi dotado de novas infraestruturas e respostas sociais promotoras do bem-estar e do são desenvolvimento dos mais jovens, o que permitiu atenuar situações de vulnerabilidade diversas.

De forma a garantir a eficácia e a eficiência de todas estas operações, as diferentes estratégias foram alvo de um processo rigoroso de monitorização e acompanhamento contínuo, que zelou pelo bom desenvolvimento desta oportunidade de financiamento.

Refira-se, por fim, que a par das ações lideradas diretamente pelo Município, decorreram ações preconizadas por parceiros municipais e supramunicipais cujas respostas multidimensionais contribuíram para o desenvolvimento social e coesão do território.

Operação	Ações	Operacionalização a 31/12/2025
Arouca+Saúde	Estratégia Municipal de Saúde	94%
	Software para aplicação digital	
	Projeto Equilibra-te	
	Projeto Sorrisos (promoção da saúde oral)	
	Balcão SNS24 (teleconsultas)	
	Comunicação e divulgação	

Capacitar para agir e estaleiro social	Documentos de planeamento Diagnóstico Social e Plano de Desenvolvimento Social	100%
	Requalificação do Edifício do Estaleiro Social	
	Banco Local de Ajudas Técnicas	
	Comunicação e divulgação	
Acompanhamento, monitorização e avaliação	Equipa técnica de apoio à implementação do PAOITI	100%
Crescer+Feliz	Equipa Capacita+	100%
	Projeto Pisa for School	
	Requalificação de polidesportivos	
	Campo de férias inclusivo	
	Baloiço inclusivo	
Arte e cultura na eira	Requalificação do Casarão (Centro de Experimentação e Estímulo às Práticas Artísticas)	C. imaterial: 99% C. material: 76%
	Arouca - Território que Dança (Espetáculos de dança dos alunos do 3.º e 4.º anos)	
	Dar+Vida à Aldeia (Teatro e Cinema)	
	Plano de comunicação e divulgação	
Minha terra, meu lar	Requalificação da Casa Paroquial de Cabreiros	100%
	Intervenções de segurança, conforto e bem-estar dos idosos	
	Equipamento "Botão de pânico" (Teleassistência)	
	Rede de Clubes Seniores	
	Visitas extraordinárias	
	Oficinas digitais	
	Plano de comunicação e divulgação	
Quinta Social Inclusiva e Comunitária	Requalificação da Quinta Dr. Tavares de Almeida	C. imaterial: 94% C. material: 43%
	Dinamização do projeto de índole social – Quinta social inclusiva e comunitária	

Estratégia Municipal de Saúde 2023 – 2026 perto de atingir 80% de execução em 2025

A Estratégia Municipal de Saúde de Arouca constitui um documento orientador da intervenção do Município no domínio da saúde e bem-estar para o quadriénio 2023-2026, e foi elaborado no âmbito do processo de descentralização administrativa, que transferiu competências do Estado para as autarquias locais, na área da saúde, conforme imperativos legais previstos nos diplomas Lei n.º 50/2018 e do Decreto-Lei n.º 23/2019.

Assenta em 5 eixos estratégicos (Literacia, cidadania e Comunicação em Saúde; Bem-estar, saúde ambiental e qualidade de vida, vida segura e inclusiva, Acessibilidade, transportes e coesão no acesso à saúde, governança e sustentabilidade institucional), desdobrando-se em 10 propostas de intervenção, definidas com base nas necessidades locais e orientações governamentais.

Ação	Descrição	Ponto de situação
Observatório de Saúde (eixos 1,2,3,4 e 5)	Criação de uma plataforma de monitorização das iniciativas em saúde facilitadora da comunicação entre parceiros e fundamental na monitorização contínua dos indicadores de saúde locais e consequente apoio à tomada de decisão.	Em execução. Aguarda-se oportunidade de financiamento dado o custo da plataforma. Têm sido utilizadas outras ferramentas.
Saúde e proximidade (eixo 3,4,5)	Implementação de transporte coletivo, itinerante pelas diferentes freguesias facilitador do acesso aos serviços de saúde.	Em execução. Em estudo, nomeadamente as limitações/condicionantes legais, por parte do IMT.
Balcão SNS 24 (eixos 1,2,3,4 e 5)	Serviço móvel de aproximação da saúde às comunidades mais isoladas, facilitadora do acesso a atos clínicos diversos. Investimento assegurado pela oportunidade de financiamento do Plano de Ação das Comunidades Desfavorecidas - operação "Arouca+ saúde" no valor de 86.400,54€.	Em fase final de implementação. Acordo de cooperação com Ministério de Saúde| ULSEDV e Município assinado, mediadores digitais formados. A ser ultimado o processo de apetrechamento de equipamentos digitais, bem como a articulação com ULS sobre comunidades a incluir. .
Montanhas Vivas (eixos 1,2,3 e 5)	Capacitar as comunidades locais mais isoladas no sentido de serem agentes ativos de proteção civil. As iniciativas decorreram em Alvarenga, Moldes, Chave, UF Canelas Espiunca, UF Covêlo Janarde, UF Albergaria Cabreiros.	Concluído.
Saúde mental e ocupacional (eixos 1,2,3 e 5)	Trata-se de um conjunto de respostas à população com problemas de saúde mental em complemento às respostas promovidas pelos serviços de saúde. **Quinta Social Inclusiva Comunitária:** projeto de índole social junto de arouquenses com episódios de saúde mental. Contemplou ainda uma dimensão infraestrutural de recuperação do edificado da Quinta Dr. Tavares Almeida em Chave. Investimento assegurado pela oportunidade de financiamento do Plano de Ação das Comunidades Desfavorecidas com um investimento de 1.026.750,00€. **Projeto Equilibra-te:** resposta na área da	Em fase de conclusão.

Ação	Descrição	Ponto de situação
	saúde mental, nomeadamente consultas psicologia e literacia à comunidade. Investimento assegurado pela oportunidade de financiamento do Plano de Ação das Comunidades Desfavorecidas com um investimento 53.816,90€. **Saúde mental em contexto laboral:** ações dinamizadas ao abrigo do projeto Equilibra-te. Decorreram para trabalhadores do município, das IPSS e comunidade geral, nomeadamente em articulação com os clubes seniores.	
Centro de ativ´ÍDADES (eixos 1,2,3 e 5)	Iniciativas descentralizadas de literacia e promoção do envelhecimento ativo e bem-sucedido. Ao abrigo desta proposta, decorreu a implementação de espaços de convívio e do projeto visitas extraordinárias.	Concluído. Implementados 15 clubes sénior, em todas as freguesias, em complemento ao espaço Idade Maior, já em atividade na freguesia sede do concelho. Participaram 199 arouquenses. Investimento assegurado pela oportunidade de financiamento do Plano de Ação das Comunidades Desfavorecidas com um investimento de 64.807,83€. Asseguradas visitas domiciliárias a arouquenses em situação de dependência. Participaram 78 arouquenses distribuídos por todas as freguesias, com especial incidência nas comunidades mais afastadas do centro urbano. Investimento assegurado pela oportunidade de financiamento do Plano de Ação das Comunidades Desfavorecidas com um investimento de 34.800,00€. Dinamizadas oficinas digitais - sessões de capacitação digital direcionadas a arouquenses em idade maior, descentralizadas por todas as freguesias do concelho. Investimento assegurado pela oportunidade de financiamento do Plano de Ação das Comunidades Desfavorecidas com um investimento de 64.807,83€.
Saúde e sustentabilidade	Iniciativas literacia ambiental de reforço de hábitos e compromissos em prol da sustentabilidade ambiental	Concluído.

Ação	Descrição	Ponto de situação
(eixos 1,2 e 3)	nomeadamente a importância da qualidade ambiental do território enquanto fator fundamental no processo de saúde pessoal e comunitário.	
Arouca step by step (eixos 1,2,3 e 5)	Fomento da prática de atividade física e o desporto enquanto premissas basilares de saúde e bem-estar.	Concluído. Implementada appCD Arouca Escariz - aplicação digital para android e IOS que permitiu sensibilizar e democratizar o acesso à atividade física através de um plano de exercícios, recomendados e exemplificados por um profissional de desporto e passiveis de realização no parque do Gondim, beneficiando da conjunção dos espaços verdes e atividade física e dos equipamentos existentes naquele espaço. Requalificados 2 polidesportivos – Parque Municipal e Boavista, tendo o último sido adaptado com condições para a diversificação da oferta da atividade desportiva/ novas modalidades, nomeadamente padel. Investimento assegurado pela oportunidade de financiamento do Plano de Ação das Comunidades Desfavorecidas com um investimento de 4500,00€ e 111.775,53€ respetivamente.
Arouca+ saúde (eixos 1,2,3,4 e 5)	Iniciativas de fomento à informação e literacia em saúde	Concluído.
Saúde Social (eixos 1,2,3,4 e 5)	Iniciativas de fomento da capacidade de um indivíduo interagir de forma saudável com os outros e com a comunidade, bem como à existência de estruturas públicas que garantam o bem-estar coletivo e a equidade.	Concluído. Assegurada sensibilização para a prescrição social através da exponenciação de recursos da comunidade passiveis de serem receitados na modalidade “medicamento não farmacológico” de resposta à melhoria da sua saúde e bem-estar. Localmente, foi promovido o projeto “Dar+ vida à aldeia”. A nível supramunicipal, integrámos o projeto de prescrição de saúde e bem-estar, em articulação com 5 projetos do EDV. Este consistiu na prescrição, pelo

Ação	Descrição	Ponto de situação
		médico de família, de projetos comunitários: Arouca referenciou: Clubes Seniores, “Truz, truz - Leituras ao domicílio”, a app CD AroucaEscariz, o projeto Sapatilhas verdes e visitas ao Museu Municipal.

Investidos cerca de 7,5 milhões de euros em novas empreitadas na área da saúde

O Município de Arouca lançou, em 2025, importantes investimentos infraestruturais na área da saúde, com o arranque das empreitadas do Parque de Saúde de Arouca, requalificação da Unidade de Saúde de Chave e a requalificação da casa principal da Quinta Dr. Tavares de Almeida, num total de cerca de 7,5 milhões de euros.

O futuro Parque de Saúde de Arouca ficará localizado à entrada da vila de Arouca, na rua Mouzinho de Albuquerque, nas proximidades do Posto da GNR, onde irão funcionar a USF - Unidade de Saúde Familiar de Arouca e a USF Novo Norte. A obra foi adjudicada à empresa Costa & Carreira, Lda., pelo valor de 6.239.000,00€, com a consignação a ocorrer em março de 2025. No final do ano, encontrava-se em fase de finalização a estrutura de betão e em execução as alvenarias interiores.

Foi também em março de 2025 que foi consignada a empreitada de requalificação da Unidade de Saúde de Chave. Concluída no terceiro trimestre de 2025, esta incluiu a requalificação a nível de revestimentos exteriores, interiores e infraestruturas elétricas, bem como a verificação e limpeza de equipamentos. Representou um investimento municipal de mais de 130 mil euros, tendo sido executada pela empresa arouquense Jaime Azevedo, Construções Lda. Encontra-se em funcionamento desde março de 2026.

Ainda no primeiro trimestre de 2025, foi iniciada a empreitada de requalificação da casa principal da Quinta Dr. Tavares de Almeida. Conhecida como Quinta do Reguengo e localizada na freguesia de Chave, aí será criada uma quinta social inclusiva comunitária, que permitirá a implementação de um programa funcional que atenderá cerca de 30 pessoas com episódios de saúde mental ou vulnerabilidade social, com idades entre os 18 e os 65 anos, através do desenvolvimento de várias competências, visando a sua integração social e profissional.

A obra, que incluiu trabalhos de demolição, construção, requalificação e ampliação, foi adjudicada por mais de 1 milhão de euros à empresa arouquense Mário Ferreira Pinto & Filhos, Lda. É financiada no âmbito dos Planos de Ação das Operações Integradas em Comunidades Desfavorecidas da Área Metropolitana do Porto, através do PRR – Plano de Recuperação e Resiliência.

No final de 2025, encontrava-se em avançado estado de execução, com a realização dos trabalhos de aplicação de revestimentos interiores e a instalação de equipamentos.

Lançado projeto "Hospital de Proximidade"

No final de 2025, arrancou o projeto "Arouca – Hospital de Proximidade", uma parceria estratégica entre a Unidade Local de Saúde de Entre o Douro e Vouga (ULSEDV) e a Câmara Municipal de Arouca, o qual visa a descentralização dos cuidados de saúde e a promoção de um acesso mais equitativo, eficiente e próximo aos serviços de saúde pela população do concelho de Arouca. Está alocado um dia por semana para realização de colheitas e ECG. A capacidade de colheita, nesta primeira fase, é para 15 utentes por semana e igual número para o ECG. Este projeto rentabiliza os recursos materiais e humanos já existentes. Usufruem deste serviço todos os utentes que estejam inscritos para

serem submetidos a um exame (ex.: gastroenterologia, pneumologia) ou cirurgia. Ao fim de seis meses de implementação do projeto, será feita a avaliação da implementação, prevendo-se, em caso de resultado positivo, avançar-se com a implementação da teleconsulta de anestesia.

Reforçado número de estudantes do ensino superior e valor das bolsas de estudo atribuídas em 2025

No ano letivo 2024/2025, foram 71 os jovens estudantes que contaram com este apoio, mais 24 do que no ano letivo transato, um crescimento de 51%, representando um investimento municipal de 89.550€, mais quase 43 mil euros do que ano letivo anterior, um aumento de 92%.

Destinado a estudantes universitários residentes no concelho há pelo menos três anos, este programa anual prevê a atribuição de bolsas consoante o rendimento do agregado familiar, durante um período de 10 meses, correspondendo à duração do ano letivo.

Recorde-se que o regulamento municipal que define as condições de acesso a este apoio foi revisto em 2024 para que pudesse chegar a mais beneficiários. Uma das principais alterações prendeu-se com o aumento do valor máximo atribuído, que passou de 1250€ para 1347,50€, um acréscimo de quase 100€. Outra das alterações está relacionada com a criação de uma fórmula de cálculo das bolsas onde passaram a constar todos os elementos do agregado familiar, bem como as despesas, nomeadamente as de saúde e com a habitação.

Plano Gerontológico Municipal 2022-2025 concluído com elevada taxa de execução

Em 2025, foi concluída a implementação do Plano Gerontológico Municipal de Arouca 2022 – 2025. Assente, em 4 eixos (Promoção de um envelhecimento ativo e saudável; Acessibilidade, Segurança e Habitação; Promover a proteção e segurança dos cidadãos e Participação), este pretendeu dar continuidade e enriquecer um conjunto de ações que vinham a ser desenvolvidas pelo Município junto da comunidade local, visando o bem-estar, promoção da autonomia e a melhoria continua da qualidade de vida da população sénior arouquense. Três dos 4 eixos registaram uma taxa de execução igual ou superior a 80%.

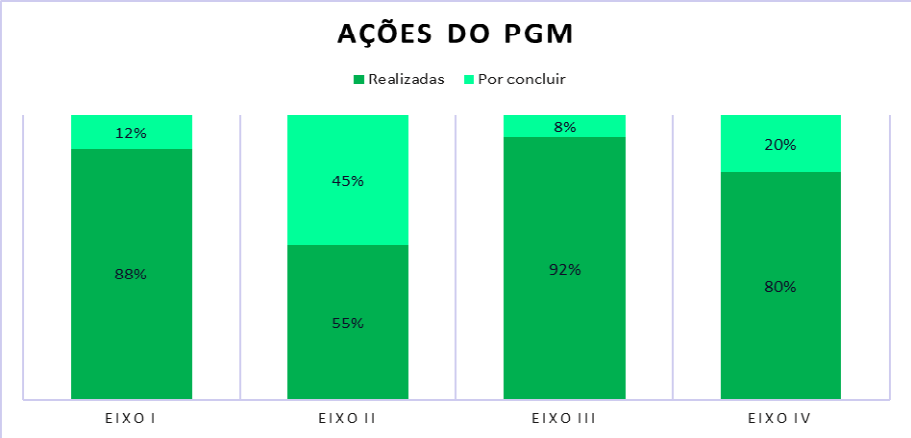

Concluída empreitada de construção do loteamento habitacional da Quinta do Cerrado

Foi em dezembro de 2025 que foi elaborado o auto final da empreitada de construção do loteamento habitacional da Quinta do Cerrado. Representando um investimento municipal de mais de 1 milhão e 200 mil euros, a obra incluiu trabalhos de movimentação de terras, construção de infraestruturas de abastecimento e de saneamento, de instalações e redes elétricas, pavimentação de zonas de utilização pública e das infraestruturas viárias, execução de muros de contenção de terras, instalação de equipamentos e elementos de utilização pública (postes de eletricidade, ecopontos, papeleiras, equipamentos do parque infantil, bancos, luminárias), sinalética (sinais de trânsito, sinalética dos pavimentos) e arranjos exteriores/tratamento de espaços verdes. Contemplou ainda a recuperação de um tanque existente, a criação de um parque infantil e de um lago e ainda de 31 lugares de estacionamento.

No final do primeiro semestre de 2025, havia sido aprovado o regulamento de venda de lotes de terreno e de prédio urbano deste loteamento, tendo sido aberto, em agosto do ano transato, o respetivo concurso de admissão para a venda em hasta pública dos lotes de terreno na Quinta do Cerrado, que viria a ocorrer já em 2026. Houve 38 candidaturas.

Em 2025, registaram-se os seguintes avanços noutros investimentos em curso no âmbito da Estratégia Local de Habitação:

- **Empreitada de reconversão e construção de edifícios para habitação em Santa Maria do Monte:** no edifício novo já foram aplicados os revestimentos das paredes interiores em azulejo, pavimentos cerâmicos, pavimento flutuante, pinturas das paredes e tetos interiores, portas interiores, estando os armários em fase de conclusão. As paredes exteriores estão praticamente concluídas, faltando a última camada de argamassa com a cor já definida, que será feita quando as condições meteorológicas permitirem. Na reconversão do edifício foram executadas as pinturas de paredes e tetos interiores, aplicação de revestimentos cerâmicos, parte de carpintaria, portas interiores e armários.

- **Reconstrução e alteração de 2 edifícios na Quinta do Cerrado para habitação a custos controlados:** Dificuldades na execução dos trabalhos, com impacto na taxa de concretização. No lote 27, estavam a ser desenvolvidos trabalhos de execução de alvenarias, estando praticamente concluídos. No lote 28, prosseguiam os trabalhos de estabilidade.

Aprovada Estratégia Municipal de Juventude

A construção da primeira Estratégia Municipal de Juventude de Arouca procurou dar resposta à necessidade de afirmação e consolidação de uma visão estratégica, contribuindo para o desenvolvimento e aprofundamento daquelas que deverão ser as políticas locais de juventude.

Instrumento que servirá de guia orientador ao Município em todas as matérias de juventude até 2029, pretende-se que seja dinâmico, sempre aberto à introdução de novas medidas e em constante construção, atualizado sempre que tal se justifique, de acordo com os novos desafios que se apresentem aos jovens arouquenses.

Assenta em oito áreas estratégicas essenciais para o desenvolvimento e bem-estar da juventude local:

- Mobilidade
- Habitação
- Saúde
- Desporto
- Emprego e Empreendedorismo
- Educação e Formação
- Ambiente e Sustentabilidade
- Cultura

Aumento de aproximadamente 27% das diligências desenvolvidas no âmbito do acompanhamento social

O Serviço de Atendimento e Acompanhamento Social constitui uma resposta estruturante no âmbito da ação social, assumindo particular relevância na proteção e promoção dos direitos das pessoas e famílias em situação de maior vulnerabilidade.

Desde 2023 que o Município passou a assegurar a operacionalização deste serviço, em parceria com AICIA - Associação para a Integração de Crianças Inadaptadas de Arouca e o Patronato – Centro Paroquial e Social Santa Mafalda.

Em 2025, assegurou perto de 4 mil diligências, um aumento de aproximadamente 27% face a 2024.

Diligências SAAS - 2025	Total
Atendimentos Sociais	1019
Visitas Domiciliárias	299
Articulação com outros serviços	181
Outras diligências	299
Serviço Externo – Auxiliares de Ação Direta	2161
Total	**3857**

Projeto Radar Social com mais de duzentas sinalizações em 2025

O projeto Radar Social iniciou-se no último quadrimestre de 2024. Tendo como objetivo identificar pessoas, famílias e grupos em situação de vulnerabilidade social e/ou em risco de pobreza e exclusão social, bem como os recursos, tipos de respostas e soluções locais e regionais, através de um sistema que será operacionalizado em articulação com a rede de parcerias locais, em 2025 ocorreram 255 sinalizações em 2025 e que motivaram 557 diligências (234 visitas domiciliárias; 113 atendimentos; 210 contactos telefónicos), abrangendo pessoas e famílias em contextos diversos de fragilidade económica, habitacional, de saúde e relacional. Todas as situações foram alvo de análise e acompanhamento técnico imediato, assegurando uma resposta célere e articulada com os recursos da rede local.

Projeto-piloto a nível nacional financiado pelo Plano de Recuperação e Resiliência, operacionalizado pelo Instituto da Segurança Social e executado localmente pela Câmara Municipal de Arouca, está integrado no investimento "Nova Geração de Equipamentos e Respostas Sociais", sob a medida C03-i01-m03 do PRR, e reafirma o compromisso do município em promover políticas sociais que respondam de forma eficaz às necessidades da sua comunidade.

Implementado CLAIM – Centro Local de Apoio à Integração de Migrantes

O Município de Arouca implementou, em julho de 2025, um Gabinete de acolhimento e apoio à população migrante denominado CLAIM – Centro Local de Apoio à Integração de Migrantes, protocolado com a Agência para a Integração, Migrações e Asilo, I.P. (AIMA).

O CLAIM tem como objetivo informar e apoiar os migrantes nas diferentes vertentes para a sua integração: Regularização da situação migratória, Nacionalidade, Reagrupamento familiar, Habitação, Trabalho, Segurança Social, Retorno Voluntário, Saúde, Educação, Empreendedorismo, Apoio ao associativismo, entre outras, contribuindo assim para a interculturalidade a nível local. Em 2025, assegurou perto de 1 centena de atendimentos.

Conquistada mais de uma dezena de distinções nas áreas social, cultural, educativa, desportiva e da juventude

Em 2025, o Município viu novamente a ser reconhecido o trabalho que desenvolve na área do desenvolvimento social, cultural, desportivo, educativo e da juventude. A saber:

- *Galardão de "Autarquia + Familiarmente Responsável"*. O Município recebeu pelo terceiro ano consecutivo esta distinção atribuída pela Associação Portuguesa de Famílias Numerosas. Uma Autarquia + Familiarmente Responsável é aquela que implementa medidas facilitadoras da vida familiar, em particular para as famílias com três ou mais filhos por serem as que mais colaboram nas políticas sociais para o envelhecimento ativo e saudável e combatem a desertificação, sendo fonte de riqueza, através da criação de emprego, do aumento do espírito de iniciativa e da estabilidade social.

- *Galardão Autarquia Voluntária*. Pelo segundo ano consecutivo, o Município recebeu esta distinção atribuída pela Cooperativa António Sérgio para a Economia Social e que visa destacar autarquias, locais e municipais, que tenham promovido, nas suas comunidades, atividades e políticas de incentivo às boas práticas de voluntariado.

- *Renovação do certificado de reconhecimento Eco-Escolas 2024/2025* pela ABAAE - Associação Bandeira Azul de Ambiente e Educação, enquanto município parceiro.

- *Selo Município Amigo da Juventude*. Renovado pelo quinto ano consecutivo sendo atribuído pela FNAJ – Federação Nacional de Associações Juvenis.

- *Bandeira de Mérito Social*. Distinção atribuída pela ANGES – Associação Nacional de Gerontologia pelo projeto Estaleiro Social, visa reconhecer organizações que se

destacam na promoção do bem-estar e desenvolvimento social, bem como na implementação de práticas inovadoras e eficazes, valorizando iniciativas que contribuam para a redução das desigualdades e para a construção de uma sociedade mais inclusiva e solidária.

- *Certificado de Boa Prática Municipal de Participação Juvenil* pelo projeto Assembleia Municipal Jovem. Esta distinção, atribuída pela FNAJ - Federação Nacional das Associações Juvenis, reconhece o trabalho desenvolvido em prol da juventude e a aposta em iniciativas inovadoras e participativas.

- *Galardão de Excelência Autárquica no Envelhecimento (grau bronze)*. A distinção foi atribuída pelo ISCIA - Instituto Superior de Ciências da Informação e da Administração e visa reconhecer e valorizar as autarquias que se destacam em práticas inovadoras e políticas públicas focadas no envelhecimento ativo e bem-sucedido e na inclusão da população sénior.

- *Prémios de Excelência Autárquica* - Ação Social "Campo de Férias Inclusivo", Cultura "Dar + Vida à Aldeia", Desporto "Arouca Rafting Summit" e Turismo "Arouca – História de um Mosteiro". Esta é uma iniciativa promovida, pela segunda vez, pelo Observatório da Cidade Social, no âmbito do seu Observatório Dinâmico das Autarquias. Este programa visa identificar, reconhecer e dar visibilidade a boas práticas implementadas por autarquias de todo o país, nas áreas da Ação Social, Cultura, Desporto, Turismo, Educação e Juventude, promovendo a inovação, a partilha de conhecimento e a eficácia na resposta às necessidades das comunidades locais.

Assinalados 20 anos de constituição do CLAS da Rede Social de Arouca e 10 anos do Espaço Sénior

O Conselho Local de Ação Social (CLAS) da Rede Social de Arouca celebrou 20 anos de existência, marcando duas décadas de trabalho colaborativo para promover o desenvolvimento social e combater a pobreza e a exclusão no concelho. Desde a sua criação, o CLAS tem sido uma plataforma essencial de articulação entre entidades públicas e privadas, como a Câmara Municipal, Juntas de freguesia, IPSS, e outras entidades locais que unem esforços para diagnosticar necessidades, planear ações estratégicas e implementar projetos que melhorem a qualidade de vida dos arouquenses. Por forma a assinalar esta efeméride realizou-se um CLAS temático sobre a carta social local e uma ação de capacitação aos parceiros locais.

Por sua vez, o Espaço Sénior, inserido no projeto municipal Idade Maior, celebrou, no final de 2025, o seu 10.º aniversário. Há uma década que se realizam neste espaço várias atividades lúdicas, culturais e formativas que fomentam a participação social e cívica e a transmissão de conhecimento intergeracional, contribuindo para o envelhecimento ativo e bem-sucedido, para a valorização da pessoa idosa e para a atenuação do isolamento e da solidão, envolvendo em média por sessão 25 a 30 pessoas. O Espaço Sénior funciona 2 vezes por semana. A média de idades é de 78 anos.

3.4 Planeamento

2.ª revisão do Plano Diretor Municipal: 1.ª correção material e suspensão parcial

Procedeu-se à elaboração da 1.ª Correção Material à 2.ª Revisão do PDM - Plano Diretor Municipal de Arouca, tendo a proposta sido aprovada em reunião de Câmara de 1 de abril de 2025 e a mesma sido comunicada à Assembleia Municipal na sua sessão de 28 de abril de 2025.

Foi ainda elaborada uma proposta para o estabelecimento de medidas preventivas para uma determinada área do município, tendo a proposta sido aprovada em reunião de Câmara de 1 de abril de 2025, tendo sido remetida à CCDRN para emissão de parecer, entretanto recebido no início de 2026.

Aumento de cerca de 30% do número de matrizes georreferenciadas no Balcão Único do Prédio de Arouca em 2025

Em 2025, foi possível georreferenciar 5546 matrizes, o equivalente a aproximadamente 11% do n.º total de matrizes rústicas do município de Arouca, mais 1231 matrizes do que em 2024. Até à data estão georreferenciadas 24288 matrizes (47%) no município de Arouca.

O BUPI – Balcão Único do Prédio de Arouca, lançado no final de 2021, permite identificar e registar os prédios rústicos e mistos, de forma simples e gratuita, garantindo a titularidade e a marcação dos limites de cada propriedade. O atendimento é efetuado por marcação prévia obrigatória. É cofinanciado pelo Plano de Recuperação e Resiliência (www.recuperarportugal.gov.pt).

Atribuição de toponímia

Foi dada continuidade aos processos de toponímia das freguesias iniciados nos anteriores mandatos, tendo sido aprovadas várias alterações que incidem sobretudo na aprovação de ruas em falta, de modo a colmatar lacunas. Foi também concluído o processo de uniformização e atualização da base de dados da toponímia, nos moldes indicados pela gestão do Código Postal.

Atualmente, a freguesia de Alvarenga é a única que não dispõe de toponímia.

Numeração de polícia

Foi iniciado o procedimento de tratamento da informação sobre a numeração de polícia, disponível na DAUDE, em formato .kmz, de modo a colocar em ambiente SIG. Após a criação e uniformização da base de dados, o processo encontra-se em fase final de elaboração.

Relatório de Estado do Ordenamento do Território

Iniciaram-se os trabalhos para a elaboração do Relatório de Estado do Ordenamento do Território, com a atualização, recolha e análise dos dados. Iniciaram-se os trabalhos para a elaboração do relatório de controlo ambiental do PDM (artigo 11.º do Decreto-Lei n.º 232/2007, de 15 de junho), com a atualização, recolha e análise dos dados. De acordo com

o definido no artigo 189º do RJIGT, na sua atual redação atual, este documento é elaborado de 4 em 4 anos.

3.5 Desenvolvimento cultural, desportivo e lazer

Empreitada do Centro de Experimentação de Práticas Artísticas - Casarão da ESA em avançado estado de execução

Com conclusão prevista para o final do primeiro quadrimestre de 2026, a empreitada do Centro de Experimentação de Práticas Artísticas - Casarão da ESA registou importantes avanços em 2025, estando, no final do ano, a ser executados os revestimentos de paredes e tetos, trabalhos de eletricidade e de AVAC. Representando um investimento municipal na ordem dos 600 mil euros, encontra-se incluída na operação "Arte e Cultura na Eira", no âmbito da oportunidade de financiamento "Planos de Ação das Operações Integradas em Comunidades Desfavorecidas da Área Metropolitana do Porto", através do Plano de Recuperação e Resiliência (www.recuperarportugal.gov.pt). Futuramente, aqui serão atividades de estímulo à criação artística e de apoio ao desenvolvimento de competências artísticas e de incentivo à inovação e à criação nos contextos curricular e extracurricular que sejam consideradas fundamentais à formação de crianças e jovens.

Requalificação da Biblioteca Municipal de Arouca praticamente concluída

No final de 2025, encontrava-se em falta a execução dos trabalhos relativos ao último contrato adicional e que incluía, entre outros, o fornecimento de armário para a receção e as pinturas de gradeamentos, para se dar como concluída a empreitada de requalificação da Biblioteca Municipal de Arouca. De recordar que a obra teve início no último quadrimestre de 2024, tendo sido adjudicada à empresa arouquense Mário Ferreira Pinto & Filhos Lda. Contemplou a substituição do revestimento da cobertura e vãos, a requalificação das paredes interiores e exteriores e a construção de uma nova área para alargamento do espaço para o fundo bibliográfico, entre outros trabalhos. Foram ainda efetuadas melhorias várias em espaços interiores diversos. Reabriu ao público em março de 2026.

Lançadas novas dinâmicas de incentivo à leitura

Plataforma BiblioLED, Bibliotecas de Verão e Truz, Truz, leituras ao domicílio são as três novas dinâmicas implementadas em 2025 pela Biblioteca Municipal de Arouca e que visam fomentar a leitura e a criação de novos leitores. A BiblioLED é um serviço inovador e gratuito de leitura e empréstimo digital de livros e audiolivros, administrada pela Direção-Geral do Livro, dos Arquivos e das Bibliotecas e financiada pelo Plano de Recuperação e Resiliência (PRR) e disponível localmente desde fevereiro de 2025. O catálogo de títulos da BiblioLED é constituído por uma coleção nacional disponibilizada a todas as bibliotecas aderentes da Rede Nacional de Bibliotecas Públicas e por 25 coleções regionais apenas acessíveis em cada Rede Intermunicipal e Rede Metropolitana, numa seleção de títulos de livros digitais e audiolivros sobre diversos temas, autores e géneros literários destinados a diferentes segmentos de público. Estão disponíveis títulos de ficção e não ficção, maioritariamente em língua portuguesa. No ano passado, foram registados localmente 401 empréstimos.

Em abril de 2025 e por ocasião do Dia Mundial do Livro, iniciou-se a implementação do projeto “Truz, Truz, leituras ao domicílio”. Dinamizado pela Biblioteca Municipal de Arouca, em articulação com os Serviços Sociais do Município, consiste em deslocações quinzenais a casa de idosos previamente referenciados e através de diálogo, empatia e atenção, estimulá-los cognitivamente, promover a sociabilização, a autoestima, a saúde e o seu bem-estar e reduzir o sentimento de solidão e de exclusão social. Em 2025, foram efetuadas aproximadamente meia centena de visitas, abrangendo mais de uma dezena de idosos de Telhe, Regoufe e de Arouca.

Por último e durante os meses de julho e agosto, a Biblioteca Municipal implementou o projeto “Bibliotecas de verão”, nas áreas de recreio e lazer do Areinho, Espiunca e Paradinha e piscinas municipais de Arouca. Nestes quatros pontos, foram disponibilizados fundos bibliográficos para leitura recreativa e de lazer, adequados a diferentes faixas etárias.

Assistiu-se ainda a um reforço do trabalho no âmbito da Rede de Bibliotecas Escolares.

Apresentados os dois últimos espetáculos comunitários do projeto "Dar + Vida à Aldeia"

Em 2025, concluiu-se o projeto municipal "Dar + Vida à Aldeia" com o desenvolvimento e apresentação do 2.º e 3.º objetos artísticos. O 2.º objeto artístico intitulava-se "Pelas margens do Arda – Estórias e Memórias", e juntou cerca de 80 participantes das freguesias de Arouca e Burgo, Rossas, Santa Eulália, Tropêço, Urrô e Várzea, que subiram a palco para retratar diferentes realidades e memórias da sua vida comunitária. O terceiro e último objeto artístico intitulava-se "Outono Poente: Colher, Desfolhar, Celebrar" e contou com a participação de 40 arouquenses de Chave, Escariz, Fermêdo, Mansores e S. Miguel do Mato.

Com o projeto "Dar + Vida à Aldeia", iniciado em 2024, o Município de Arouca pretendeu promover uma programação itinerante numa lógica de cultura para todos, democratizar a arte do teatro e envolver os arouquenses na preparação de objetos artísticos, tanto na recolha de informação como na operacionalização dos espetáculos. O investimento municipal foi de 43.200€ e a dinamização esteve a cargo do NEFUP – Núcleo de Etnografia e Folclore da Universidade do Porto. Abrangeu mais de duas centenas de arouquenses e perto de duas dezenas de apresentações públicas.

A ação "Dar + Vida à Aldeia" insere-se na oportunidade de financiamento "Planos de Ação das Operações Integradas em Comunidades Desfavorecidas da Área Metropolitana do Porto", na operação "Arte e Cultura na Eira", através do Plano de Recuperação e Resiliência (www.recuperarportugal.gov.pt). A par do teatro, integrou também uma vertente cinema, com a realização de sessões de cinema em todas as freguesias do concelho.

Aprovado regulamento revisto para a concessão de apoios ao desenvolvimento cultural, social, recreativo e desportivo

Foi aprovado, no final de 2025, o novo regulamento para a concessão de apoios ao desenvolvimento cultural, social, recreativo e desportivo. Com este novo regulamento, o Município pretende estabelecer critérios claros e transparentes para a atribuição de apoios às entidades e organismo de natureza associativa, garantindo que estes sejam dados de acordo com princípios de legalidade, transparência e imparcialidade, sempre com a perspetiva do interesse público municipal em primeiro plano.

As principais alterações consistem na criação de uma tabela de critérios com ponderações por tipologia de classificação, na implementação de uma plataforma digital que permitirá o Registo Municipal das Associações, a submissão e a gestão de candidaturas, com vista a maior agilidade e melhor gestão do processo, e na introdução de um mecanismo de majoração do apoio a obras destinadas a IPSS.

Atribuição de meio milhão de euros às associações locais

A atribuição de 520.648,09€ a 81 associações concelhias decorre no âmbito do Regulamento para a Concessão de Apoios ao Desenvolvimento Cultural, Social, Recreativo e Desportivo. O valor engloba despesas com atividade regular, apoio à construção/beneficiação de instalações, apoio à aquisição de veículos de transporte e outros equipamentos, apoio à realização de atividades pontuais/especiais, despesas correntes e aquisição de vestuário nas áreas da cultura e recreio, desporto, ação social, ambiente e proteção civil.

Projeto Educativo «Botar Cantas na Escola» alargado a mais cinco polos escolares

O projeto "Botar Cantas na Escola", promovido pelo Município de Arouca através do Museu Municipal e com a colaboração dos Agrupamentos de escolas locais e das comunidades locais/grupos, tem como objetivo a valorização e disseminação do canto popular polifónico.

Em 2025, o projeto passou a ser dinamizado, quinzenalmente, em mais cinco escolas, envolvendo, cerca de 280 alunos, 45 cantadeiras, estando presente em escolas dos Agrupamentos de Escolas de Arouca e de Escariz, tendo sido dinamizadas 75 sessões no ano transato.

As sessões contaram com a participação de Cantadeiras de Adaúfe (5), Alvarenga (5), Mansores (13), Tropêço (12), Rancho Folclórico "As Lavradeiras de Chave" (5) e do Conjunto Etnográfico de Moldes (6). A par da transmissão oral das cantas e da arte de botar cantas aos alunos, foram abordados conteúdos tendo como ponto de partida as letras das cantas. Os alunos participaram também em vários eventos públicos ao longo do ano.

Ainda no âmbito da valorização e salvaguarda do canto popular polifónico, o Município viu aprovada em 2025 a candidatura "Vozes da Terra". Com um valor de 71.526,96€, foi apresentada ao programa Norte 2030.

Investido cerca de 1 milhão de euros na valorização de infraestruturas desportivas

O Município lançou, em 2025, duas empreitadas para melhorar o Estádio Municipal e o Ginásio do Complexo Desportivo de Escariz, respetivamente, num investimento municipal de aproximadamente 1 milhão de euros. No que concerne à empreitada em curso no Estádio Municipal, esta visa a correção de anomalias relacionadas com as impermeabilizações e o melhoramento da eficiência energética. Prevê ainda impermeabilização da bancada principal, instalação de drenos e canais de drenagem superficial, execução de trabalhos de estabilidade no tardoz da bancada, substituição de periféricos elétricos, requalificação de quadros elétricos e instalação de sistema de ventilação. Foi adjudicada à empresa arouquense Jaime Azevedo Construções Lda. pelo valor de 598.300,44€.

Por sua vez, a empreitada de Requalificação do Complexo Desportivo de Escariz – Ginásio, tem como objetivo a ampliação do ginásio, que vai duplicar de tamanho. Está a ser executada pela empresa arouquense Mário Ferreira Pinto & Filhos Lda. pelo valor de 335.031,30€, financiado pelo FEDER, Portugal 2030 e União Europeia. O projeto foi desenvolvido internamente.

Inauguradas as obras de requalificação de espaços desportivos e de lazer nas freguesias de Arouca, Santa Eulália e de Tropeço

O ano de 2025 iniciou-se com a inauguração, em fevereiro, das obras de requalificação do parque infantil da zona histórica. A empreitada incluiu a ampliação da área do parque, a substituição do pavimento e a instalação de um baloiço inclusivo com plataforma exclusiva para cadeira de rodas, representando um investimento de 82.479,10€, e esteve a cargo da empresa Espaço Genial Construção Civil e Obras Públicas S.A.

Em maio, foi a vez se inaugurar as obras de requalificação do Polidesportivo da Boavista, na freguesia de Santa Eulália. Contemplaram a substituição de vedações e de pisos e a colocação de um campo de padel, o primeiro do concelho de Arouca. O investimento ascendeu a 100 mil euros, ficando o polidesportivo a dispor de campo de futebol, campo de basquetebol e campo de padel. Esta empreitada incluiu ainda a requalificação do campo de jogos do Parque Municipal, que também já encontra concluída, a requalificação do Polidesportivo Óscar Silva, que se encontra em fase de conclusão. Foi adjudicada à empresa Domo Fun Grass Portugal, Lda. pelo preço de 171.971,38€.

Por último, em novembro, foi inaugurado o arranjo exterior da antiga escola primária de S. João, em Tropeço, e que permitiu a construção de um parque infantil e de um campo de jogos. A obra, executada pela empresa Euroténis – Equipamentos Desportivos Lda., representou um investimento municipal de 36.035 € (+ IVA). O projeto foi desenvolvido internamente.

Estas três intervenções, num valor de aproximadamente 300 mil euros, inseriram-se na oportunidade de financiamento "Planos de Ação das Operações Integradas em Comunidades Desfavorecidas da Área Metropolitana do Porto", através do Plano de Recuperação e Resiliência (www.recuperarportugal.gov.pt).

3.6 Turismo

Recebido número recorde de visitantes dos Estados Unidos da América, Canadá e Polónia em 2025

Em 2025, e por comparação a 2022, os visitantes oriundos do Canadá, Polónia e Estados Unidos de América foram os que registaram uma taxa maior crescimento no número de visitantes no território, muito particularmente nos Passadiços e 516 Arouca.

No ano passado, mais de 800 visitantes eram do Canadá (taxa de crescimento de 475% face a 2022), mais de 700 da Polónia (taxa de crescimento de 351% face a 2022) e mais de 1500 dos Estados Unidos da América (taxa de crescimento de 116% face a 2022).

Estes números denotam que se está a chegar novos mercados turísticos, sendo que Portugal, Espanha e França foram os 3 principais mercados emissores em 2025.

Celebrado 10.º aniversário dos Passadiços do Paiva

Os Passadiços do Paiva comemoraram, a 20 de junho de 2025, 10 anos de existência, data que o Município assinalou com uma caminhada pela infraestrutura, que se iniciou no Areinho e terminou na Espiunca, onde decorreu um convívio comunitário.

Desde a sua abertura, os Passadiços do Paiva receberam cerca de 2 milhões de visitantes de 141 nacionalidades e acumularam cerca de 3 dezenas de prémios de índole turística, económica e ambiental. Estima-se, só no que ao alojamento diz respeito, tenham tido um impacto económico de 8 milhões de euros.

Em 2025, os Passadiços do Paiva receberam 31.145 visitantes, contra os 57.037 recebidos em 2024. A este decréscimo não será alheio o facto de os Passadiços terem sido parcialmente destruídos por um incêndio que atingiu a zona nascente do concelho em julho de 2025, ou seja, em plena época alta, escassos 3 meses após terem reabertos na íntegra. Em 2024, o troço Areinho – Vau também foi consumido parcialmente por um incêndio, que obrigou ao encerramento deste troço em setembro de 2024, tendo reaberto ao público em abril 2025. Informação sobre os Passadiços foi a segunda mais solicitada em 2025 na Loja interativa de Turismo, ficando somente atrás da 516 Arouca.

Alargado palmarés de distinções conquistadas na área do turismo ou por infraestruturas turísticas em 2025

O Arouca Geoparque Mundial da UNESCO conquistou 4 novos prémios em 2025. A saber:

- *Prémio Cinco Estrelas Regiões 2025 na categoria Aldeias e Vilas para a aldeia de Drave.* O prémio Cinco Estrelas Regiões premeia ícones regionais, como monumentos, festas, feiras e romarias, aldeias e vilas ou monumentos, além de avaliar as marcas que se distinguem pela sua qualidade. O sistema de avaliação aplicado com elevado nível de exigência e rigor destaca um grupo restrito de marcas e mede o grau de satisfação dos consumidores, contribuindo para a promoção das regiões onde estão inseridas.

- "*Melhor Atração de Turismo de Aventura da Europa" e "Melhor Atração de Turismo de Aventura do Mundo"*, nos World Travel Awards 2025. Os Passadiços do Paiva foram reeleitos, pelo oitavo ano consecutivo, "Melhor Atração de Turismo de Aventura da Europa" e "Melhor Atração de Turismo de Aventura do Mundo". Considerados os Óscares do Turismo, os World Travel Awards foram criados em 1993, com o objetivo de reconhecer a excelência de projetos turísticos em todo o mundo. O galardão (selo de qualidade) é uma das mais importantes distinções mundiais que podem ser conferidas a projetos do setor do turismo.

- *Menção honrosa para a 516 Arouca na 1.ª edição dos Prémios dos Fundos Europeus*. Foi na categoria "Portugal + Próximo dos Cidadãos", a qual foi criada para "projetos relacionados com o desenvolvimento a nível local, que promovam a coesão social e territorial e o desenvolvimento urbano sustentável". Os "Prémios dos Fundos Europeus" visam a promoção de projetos financiados pela União Europeia, através do Portugal 2020, do Programa Operacional de Apoio às Pessoas Mais Carenciadas (POAPMC), do Portugal 2030 e do Programa do Fundo para o Asilo, a Migração e a Integração (FAMI 2030), com o objetivo de demonstrar o impacto de projetos apoiados por fundos europeus no desenvolvimento social, económico e ambiental nos territórios onde são implementados, evidenciando a importância do apoio europeu.

Importa igualmente referir que, em 2025, o Território das Montanhas Mágicas, no qual Arouca se encontra inserido, foi distinguido no Parlamento Europeu, em Bruxelas, com a Carta Europeia de Turismo Sustentável (CETS), reafirmando o compromisso da região em trabalhar para um turismo mais justo, mais responsável e mais alinhado com os objetivos de sustentabilidade europeus Ao todo, foram 24 as Áreas Protegidas e Classificadas da Europa a receber este ano o galardão das CETS, sendo as Montanhas Mágicas o único território português a receber esta distinção.

3.7 Ambiente

Aprovado regulamento de apoio à atividade de pastorícia de ovinos e caprinos em regime de produção extensiva

O Município de Arouca, no decurso de 2025, procedeu à elaboração de regulamento municipal de apoio à atividade de pastorícia de ovinos e caprinos em regime de produção extensiva. A versão final deste regulamento foi aprovada em reunião de Câmara de 16 de setembro de 2025. O apoio anual pode chegar a 2050€, dependendo do número de animais, da idade do beneficiário. A área mínima afeta é de 5ha. O regulamento prevê ainda um apoio para a instalação ou manutenção de queijarias no valor de 1000€/ano para uma produção mínima de 5000 litros de leite de cabra ou de ovelha.

Com a criação deste regulamento o Município pretendeu, entre outros objetivos, inverter a tendência decrescente do número de efetivos animais (ovinos e caprinos) criados em modo de produção extensiva na área do município e fomentar a atividade da pastorícia como um serviço de ecossistema que possa promover a gestão de combustível por via da redução da biomassa vegetal, reduzindo os custos de manutenção da gestão de combustíveis.

Em curso investimentos na ordem dos 3 milhões de euros para ampliação da rede de água e saneamento em diversos locais do concelho

Em 2025, tiveram início duas empreitadas para ampliação da rede de água e saneamento abrangendo as freguesias de S. Miguel do Mato, Chave, Rossas, Santa Eulália e Arouca/Burgo. Da responsabilidade da Águas do Norte, com financiamento comunitário e comparticipação do Município, representam um investimento de aproximadamente 3 milhões de euros,

Especificamente, a intervenção nas freguesias de Rossas e Arouca/Burgo inclui a construção de 242 ramais domiciliários e uma estação elevatória. Já as obras nas freguesias de Chave, Santa Eulália e S. Miguel do Mato incluem a construção de 239 ramais domiciliários e duas estações elevatórias.

Adicionalmente, e no âmbito de uma parceria entre as Águas do Norte e o Município de Arouca, os lugares de Lázaro, freguesia de S. Miguel do Mato, Cavaco, freguesia de

Fermêdo, e Baloca (Fermêdo/S. Miguel do Mato) passaram a ser abrangidos pela rede pública de água.

Desde 2017, registou-se um aumento em 12% e 21% as taxas de cobertura de saneamento e de água, que se situam atualmente em 60% e 93% respetivamente.

Aumento de mais de 40% do número de estabelecimentos abrangidos pela recolha de biorresíduos

O Município de Arouca alargou, em 2025, a área de recolha seletiva de biorresíduos porta-a-porta passando a abranger os estabelecimentos das zonas mais centrais das freguesias de Chave, Mansores e Escariz, para além do localizados na zona do Vale do Arda, desde a União de Freguesias de Arouca e Burgo, até à freguesia de Rossas. Com este alargamento, a recolha de biorresíduos chegou a 96 estabelecimentos, mais 30 do que no arranque do projeto, o que representa um aumento de mais de 45% no número de estabelecimentos aderentes. A quantidade de biorresíduos recolhida seletivamente também cresceu significativamente, passando de 28,84 toneladas para 42,66 toneladas, o que representa um aumento de aproximadamente 71,74%.

Ainda no âmbito da implementação do plano municipal de gestão de biorresíduos, em 2025, o Município de Arouca disponibilizou, gratuitamente, 168 compostores domésticos aos munícipes com interesse em ter este tipo compostores, possibilitando que tratem estes resíduos em suas casas, e usar o composto resultante do processo de compostagem na horta e/ou jardim. Prevê-se que com esta medida, 50,73 toneladas de biorresíduos tenham sido desviados de aterro, e tratados na origem através de compostagem doméstica.

3.8 Proteção Civil

Várias ações e um investimento de cerca de 300 mil euros para reforçar a resiliência do território em caso de incêndios rurais

Em 2025, o Município prosseguiu o investimento que tem vindo a efetuar para aumentar a resiliência do território no que concerne a incêndios rurais. Nesse âmbito, foi dada continuidade à beneficiação da Rede Viária Florestal, tendo sido verificados 120 km de rede viária florestal, um aumento de mais de 50% face ao ano transato. Na sequência da referida verificação, foram intervencionados 33,24 Km, dos quais 24,14 km com recurso à máquina de rastos do Município, 9,1 km com uma máquina de rastos contratada.

A equipa de sapadores florestais assegurou também o serviço de gestão de combustíveis na Zona Industrial de S. Domingos (União de Freguesias de Arouca e Burgo) e nos terrenos municipais em Escariz. Procedeu também à limpeza da vegetação em redor de todos os pontos de água do município, em terrenos municipais junto ao campo de treinos do FC Arouca e em propriedades do Município Alvarenga. Assegurou ainda intervenções de gestão florestal no Parque florestal de Santa Luzia, apoiou no abate de árvores junto das vias e em desimpedimentos das mesmas durante as várias intempéries que atingiram o território durante 2025.

Foi igualmente preparado um procedimento relativo a aquisição de serviços para execução de faixas de gestão de combustível. Representando um investimento municipal de mais de 270 mil euros, abrangem cerca de 300 há, dos quais 207,24 ha respeitam à rede viária municipal e 89,09 ha a áreas industriais.

Foi dada continuidade a ações de fogo controlado e queimada extensiva, maioritariamente ao abrigo do Mecanismo de Apoio a Realização de Queimadas, projeto este em que o Município assegura o levantamento das necessidades junto das comunidades locais e depois executa em parceria com o ICNF, Bombeiros Voluntários de Arouca e Equipa de Sapadores Florestais. Em 2025, foram alvo de intervenção 82ha ao longo de 25 parcelas.

Por último, foi acolhido treino operacional de combate a incêndios organizado pela Força Especial de Proteção Civil da ANEPC - Autoridade Nacional de Emergência e Proteção Civil e pela Esquadra 551 da Força Aérea Portuguesa. A ação envolveu mais de uma centena de elementos e utilizou fogo real, reforçando a capacidade de resposta a situações de emergência.

Alargado o número de aldeias abrangidas pelo programa "Aldeia Segura – Pessoas Seguras"

Em 2025, o Município de Arouca alargou o programa "Aldeia Segura – Pessoas Seguras" a duas novas aldeias: Meitriz, na União de Freguesias de Covêlo de Paivó e Janarde, e Lázaro, em S. Miguel do Mato. Estas 2 novas aldeias vieram juntar-se a Serabigões (União de Freguesias de Canelas e Espiunca), Vila Nova e Paradinha (Alvarenga), nas quais os programas foram implementados em 2018 e 2019. Iniciou-se ainda a preparação da implementação deste programa em Silveiras (União de Freguesias de Covêlo de Paivó e Janarde) e na Castanheira (União de Freguesias de Cabreiros e Albergaria da Serra).

CAPÍTULO IV

REPORTING FINANCEIRO

CAPÍTULO IV – REPORTING FINANCEIRO

4.1. SITUAÇÃO ECONÓMICA E FINANCEIRA

A avaliação da situação económica e financeira do Município foi feita através da análise geral do balanço, da demonstração de resultados, das alterações do património líquido, dos fluxos de caixa, bem como através dos indicadores de gestão calculados a partir de relações estabelecidas entre contas e agrupamentos de contas das demonstrações financeiras.

O relato financeiro tem como objetivo proporcionar informações úteis aos seus utilizadores, visando a responsabilização pela prestação de contas e a tomada de decisões.

As demonstrações financeiras foram preparadas e apresentadas segundo a contabilidade na base do acréscimo, de acordo com a estrutura concetual e as normas de contabilidade pública do sistema de normalização contabilística para as administrações públicas (SNC-AP).

4.1.1 BALANÇO

O quadro seguinte mostra as variações do ativo em relação ao ano anterior.

Quadro XX - Evolução do ativo

Rubricas do Ativo	2025		2024		Variação (%)
	Valor	%	Valor	%	
Ativos fixos tangíveis	86 843 876,67	81,77	84 249 155,08	83,29	3,08
Propriedades de Investimentos	1 180 923,94	1,11	461 787,39	0,46	100,00
Ativos intangíveis	194 576,65	0,18	195 794,43	0,19	-0,62
Participações financeiras	1 254 673,50	1,18	1 254 673,50	1,24	0,00
Ativo não corrente	***89 474 050,76***	***84,25***	***86 161 410,40***	***85,19***	3,84
Inventários	132 363,66	0,12	180 307,41	0,18	-26,59
Clientes,contribuintes e utentes	78 906,37	0,07	68 842,98	0,07	14,62
Estado e outros entes públicos	0,00	0,00	6 237,34	0,01	-100,00
Outras contas a receber	3 348 590,39	3,15	3 186 961,25	3,15	5,07
Diferimentos	39 958,44	0,04	17 069,99	0,02	134,09
Caixa e depósitos	13 128 709,16	12,36	11 524 750,50	11,39	13,92
Ativo corrente	***16 728 528,02***	***15,75***	***14 984 169,47***	***14,81***	***11,64***
Total Ativo	**106 202 578,78**	**100,00**	**101 145 579,87**	**100,00**	**5,00**

O quadro supra mostra-nos que o ativo atingiu, em 2025, €106.202.578,78, o que se traduz num aumento de 5% face a 2024, correspondendo o ativo não corrente a 84,25% e o ativo corrente a 15,75%.

O ativo é absorvido na sua quase totalidade pelos ativos fixos tangíveis, com 81,77%, mantendo a tendência de 2024.

Registou-se um aumento na rubrica "Clientes, contribuintes e utentes", como se pode verificar na explicação dada no ponto 4.2.1 deste relatório.

A rubrica das "Outras contas a receber" mostra um diferencial para mais de €161.629.

A rubrica de caixa e depósitos apresenta um saldo de €13.128.709,16, facto que demonstra a boa capacidade de liquidez do Município.

O quadro seguinte mostra as variações do passivo em relação ao ano anterior.

Quadro XXI - Evolução do passivo

Rubricas do Passivo	2025		2024		Variação (%)
	Valor	%	Valor	%	
Provisões	128 512,36	1,99	185 248,48	5,33	-30,63
Financiamentos obtidos	20 101,54	0,31	39 575,90	1,14	-49,21
Diferimentos	3 691 695,15	57,07	817 335,99	23,51	351,67
Outras contas a pagar	638 952,96	9,88	532 932,65	15,33	19,89
Passivo não corrente	***4 479 262,01***	***69,24***	***1 575 093,02***	***45,31***	184,38
Fornecedores	371 633,94	5,74	204 900,89	5,89	81,37
Estado e outros entes públicos	87 370,86	1,35	77 345,58	2,23	12,96
Financiamentos obtidos	19 309,68	0,30	18 625,72	0,54	3,67
Fornecedores de investimento	47 455,86	0,73	1 474,76	0,04	100,00
Outras contas a pagar	1 455 364,85	22,50	1 590 702,33	45,76	-8,51
Diferimentos	8 448,95	0,13	7 823,40	0,23	8,00
Passivo corrente	***1 989 584,14***	***30,76***	***1 900 872,68***	***54,69***	***4,67***
Total Passivo	**6 468 846,15**	**100,00**	**3 475 965,70**	**100,00**	86,10

O quadro anterior evidencia que o passivo atingiu, em 2025, €6.468.846,15, o que se traduz num aumento de mais de 86% face a 2024, correspondendo o passivo não corrente a 69,24% e o passivo corrente a 30,76%.

Verifica-se um aumento na dívida a "Fornecedores", que se deve ao registo de faturas ou documentos equivalentes lançados na conta "Fornecedores em receção/conferência". A conta de "Fornecedores c/c" transitou sem qualquer dívida.

As transferências ou subsídios com condições são registados previamente em diferimentos, sendo o valor transferido para a conta 593 – Transferências e subsídios de capital, no momento em que se cumpram as condições previamente estabelecidas. Deste modo, a aumento verificado na rubrica de diferimentos resulta, essencialmente, das transferências ao abrigo do PRR de obras que ainda estão em curso.

O quadro seguinte evidencia as variações do património líquido em relação ao ano anterior.

Quadro XXII - Evolução do património líquido

Rubricas do Património Líquido	2025		2024		Variação (%)
	Valor	%	Valor	%	
Património/Capital	17 104 950,20	17,15	17 104 950,20	17,51	0,00
Reservas	2 467 475,61	2,47	2 467 475,61	2,53	0,00
Resultados transitados	38 286 719,92	38,39	36 119 936,22	36,98	6,00
Ajustamentos em ativos financeiros	48 805,00	0,05	48 805,00	0,05	0,00
Outras variações no Património Líquido	39 993 842,52	40,10	39 703 407,78	40,65	0,73
Resultado líquido do período	1 831 939,38	1,84	2 225 035,36	2,28	-17,67
Total Património Líquido	**99 733 732,63**	**100,00**	**97 669 610,17**	**100,00**	**2,11**

O quadro acima mostra a variação no património líquido do Município, exceto no que concerne à rubrica "Outras variações do património líquido" sofreu um aumento no valor de €290.434,74 em resultado da transferência de valores do financiamento de algumas obras do passivo para o património.

A rubrica "Resultados transitados" regista, essencialmente, a aplicação do resultado líquido dos exercícios dos anos anteriores.

O resultado líquido do período evidencia uma diminuição de 17,67%.

4.1.2 DEMONSTRAÇÃO DE RESULTADOS

Quadro XXIII – Rendimentos

Rendimentos	2025		2024		Variação (%)
	Valor	%	Valor	%	
Impostos, contribuições e taxas	4 221 831,40	14,61	5 054 131,29	18,13	-16,47
Vendas	2 393,96	0,01	3 684,41	0,01	-35,02
Prestações de serviços e concessões	2 042 387,85	7,07	2 296 621,74	8,24	-11,07
Transferências e subsídios correntes obtidos	17 667 658,72	61,12	16 408 690,21	58,87	7,67
Provisões	141 651,13	7,73	133 400,69	6,00	6,18
Outros rendimentos	4 632 036,32	16,02	3 717 476,43	13,34	24,60
Juros e rendimentos similares obtidos	198 687,31	0,69	258 051,51	0,93	-23,00
Rendimentos operacionais	**28 707 959,38**	**99,31**	**27 614 004,77**	**99,07**	3,96
Total dos Rendimentos	**28 906 646,69**	**100,00**	**27 872 056,28**	**100,00**	3,71

Os rendimentos do exercício totalizaram €28.906.646,69, com um acréscimo de cerca de 4% em relação a 2024.

À semelhança do exercício anterior, as rubricas que mais contribuíram para o total dos rendimentos do exercício de 2025 foram as “Transferências e subsídios correntes obtidos”, com 61,12%, as receitas provenientes de “Impostos, contribuições e taxas”, com 14,61%, os “Outros rendimentos”, com 16,02% e as prestações de serviços e concessões, com 7,07%.

O gráfico que segue mostra-nos, em relação ao ano em análise e ao ano imediatamente anterior, o peso de cada uma das rubricas em relação ao total dos proveitos.

Gráfico VI – Rendimentos

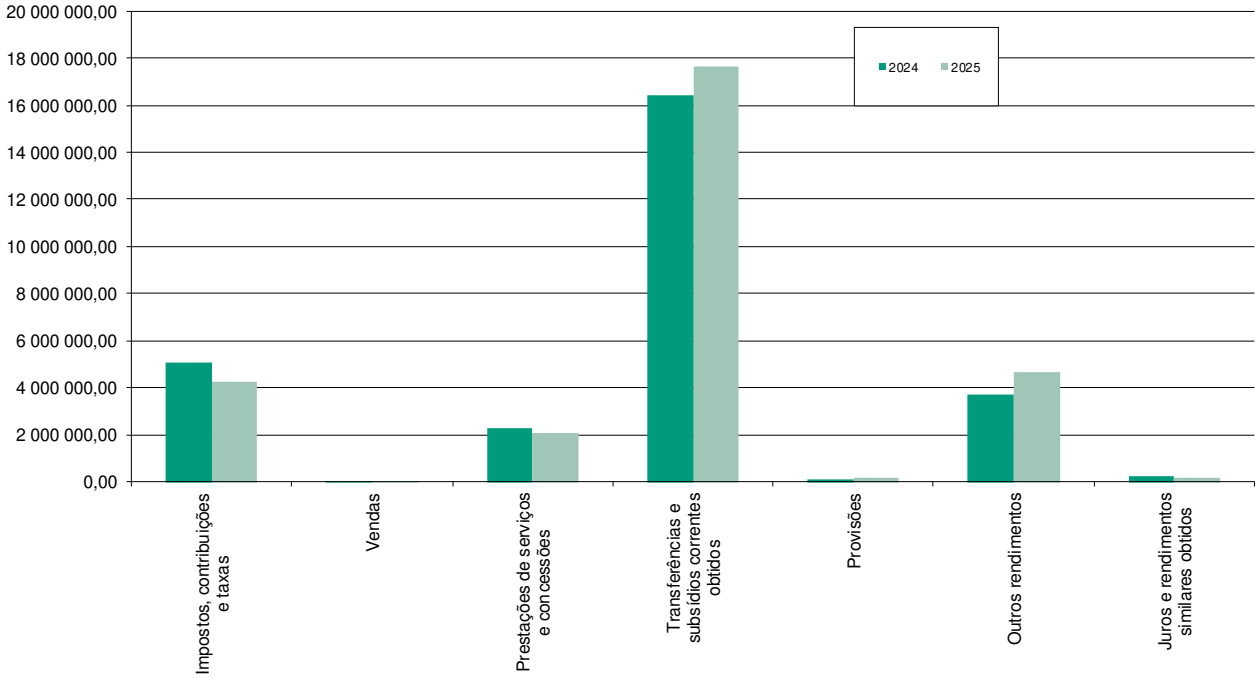

Quadro XXIV – Gastos

Gastos	2025		2024		Variação (%)
	Valor	%	Valor	%	
Custo das mercadorias vendidas e das matérias consumidas	256 855,78	0,95	269 172,43	1,05	-4,58
Fornecimentos e serviços externos	10 259 063,64	37,89	9 865 059,52	38,46	3,99
Gastos com pessoal	8 147 330,24	30,09	7 532 288,74	29,37	8,17
Transferências e subsídios concedidos	2 819 774,38	10,41	2 785 300,13	10,86	1,24
Imparidade de dívidas a receber	0,00	0,00	0,00	0,00	0,00
Provisões	84 915,01	0,31	0,00	0,00	100,00
Outros gastos	201 022,29	0,74	389 407,81	1,52	-48,38
Gastos/reversões de depreciação e amortização	5 301 666,57	19,58	4 796 739,11	18,70	10,53
Juros e gastos similares suportados	4 079,40	0,02	9 053,18	0,04	-54,94
Total dos Gastos	**27 074 707,31**	**100,00**	**25 647 020,92**	**100,00**	5,57

Os gastos do exercício totalizaram €27.074.707,31, registando-se um acréscimo de cerca de 6% face ao ano de 2024. Analisando as diversas rubricas, verifica-se que o aumento ocorreu, em termos absolutos, principalmente, nos “Fornecimentos e serviços externos”, nos “Gastos com o pessoal”, nos “Gastos/reversões de depreciação e amortização” e nas “Transferências e subsídios concedidos”.

O aumento registado na rubrica dos "Gastos/reversões de depreciação e amortização", resulta da transferência de alguns bens, tendo em consideração a sua conclusão, da conta de investimentos em curso para a conta de ativos fixos tangíveis, facto este que deu origem ao início da sua depreciação.

Os custos dos "Fornecimentos e serviços externos", os "Gastos com o pessoal", os "Gastos/reversões de depreciação e amortização" e as "Transferências e subsídios concedidos" são os que assumem o maior peso no seio dos gastos registados no exercício.

Os custos dos "Fornecimentos e serviços externos" ocupam a primeira posição neste domínio, por contabilizar a maior parte da despesa com a aquisição de bens e serviços para desenvolvimento da atividade municipal, designadamente, no âmbito da manutenção e conservação de todas as infraestruturas e equipamentos municipais, da aquisição de energia elétrica para abastecimento de edifícios, instalações e iluminação pública, do desenvolvimento das atividades educativas, culturais e turísticas, entre outras.

O gráfico que se segue dá-nos uma perspetiva global do peso de cada uma das rubricas em relação ao total dos gastos.

Gráfico VII – Gastos

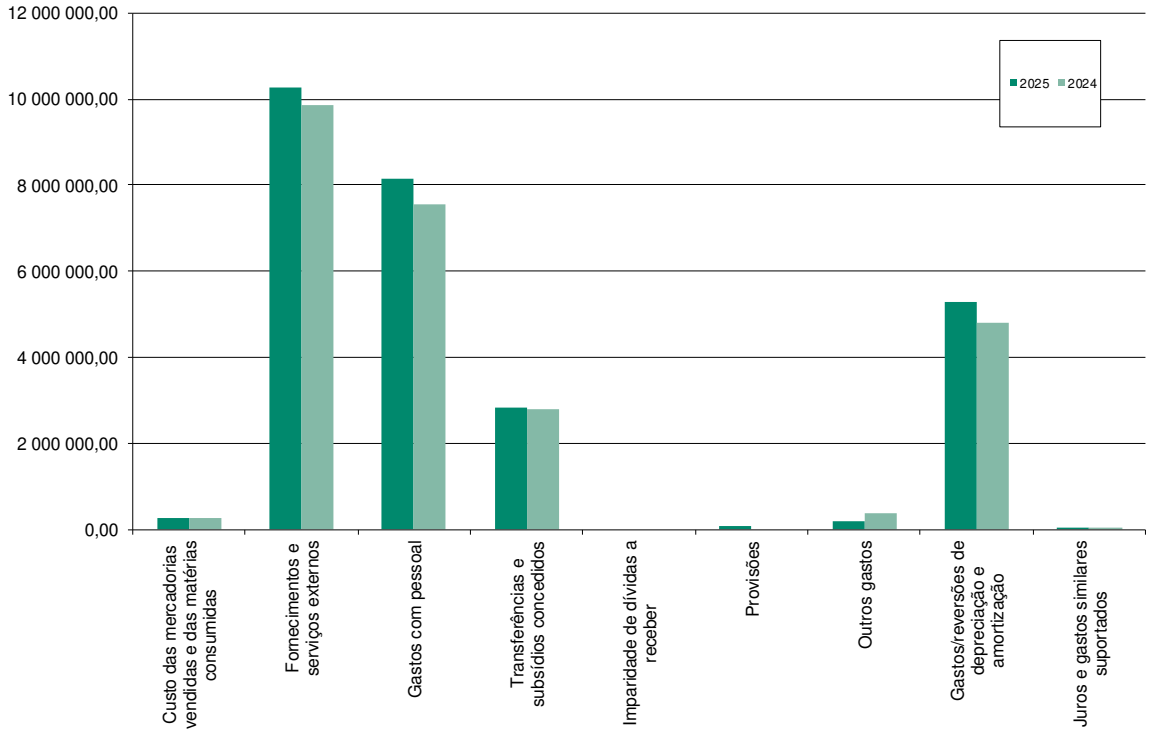

O Município de Arouca apurou, no ano da gerência, um resultado líquido do exercício no valor de *€1.831.939,38*, verificando-se uma diminuição, no montante de €393.095,98 em relação ao ano transato.

No ano em análise, registou-se um aumento quer nos gastos quer nos rendimentos. Contudo, o aumento destes últimos é inferior ao dos gastos, facto este que influenciou negativamente o resultado líquido do exercício.

Tendo por base a NCP2 do SNC-AP, que se destina a melhorar a relevância e a fiabilidade das demonstrações financeiras da Autarquia e a comparabilidade ao longo do tempo, foi necessário proceder ao reconhecimento como rendimento do exercício de parte do valor recebido de transferências de capital provenientes do Orçamento de Estado, na parte correspondente à verba que o Município transferiu, a título de transferências de capital, para as freguesias, associação de municípios e instituições sem fins lucrativos.

4.1.3 ALTERAÇÕES NO PATRIMÓNIO LÍQUIDO

O "Anexo XV – Demonstração das alterações no património líquido" evidencia que o total do património líquido, no início de 2025, era de €97.669.610,17 passando para €99.733.732,63 no final do ano da gerência, o que corresponde a um aumento de €2.064.122,46.

O aumento verificado nas transferências e subsídios de capital, no montante de €264.034,74, resulta, fundamentalmente, da transferência de valores do financiamento de algumas obras que, depois de cumpridas as condições previamente estabelecidas, passaram a constar do património, na rubrica "Outras variações no património líquido".

4.1.4 FLUXOS DE CAIXA

O "Anexo XVI – Demonstração de fluxos de caixa" evidencia que o saldo de execução orçamental apurado em 31 de dezembro de 2025 é de €12.387.736,90 e o saldo de operações de tesouraria é de €740.972,26.

4.1.5 INDICADORES DE GESTÃO

De seguida apresentamos os principais indicadores económico-financeiros onde se estabelece a relação entre contas e agrupamentos de contas das demonstrações financeiras, permitindo avaliar o desempenho do Município e, simultaneamente, compará-los com os do ano transato.

Quadro XXV - Indicadores de gestão

Indicador	*Rácio*	2025	2024
Liquidez Geral	*Ativo corrente / Passivo Corrente*	**8,41**	**7,88**
Liquidez Reduzida	*(Ativo corrente-Inventários) / Passivo Corrente*	**8,34**	**7,79**
Líquidez Imediata	*Caixa e Depósitos / Passivo Corrente*	**6,60**	**6,06**
Endividamento (%)	*Passivo / Ativo*	**6,09%**	**3,44%**
Solvabilidade (%)	*Património Líquido / Passivo*	**1541,75%**	**2809,85%**
Autonomia Financeira (%)	*Património Líquido / Ativo*	**93,91%**	**96,56%**
Rentabilidade do Património Líquido(%)	*R.L. / Patimómio Líquido*	**1,84%**	**2,28%**
Fundo de Maneio Líquido	*Ativo Corrente-Passivo corrente*	**14 738 943,88**	**13 083 292,79**

Os indicadores de liquidez, registaram um aumento, o que revela a grande capacidade do Município em solver os compromissos de curto prazo.

A solvabilidade mantém-se elevada, sendo que o património líquido é mais do que suficiente para cobrir o passivo, o que demonstra, também, a boa situação financeira do Município.

A rentabilidade do património líquido registou um decréscimo ligeiro, acompanhando a diminuição dos resultados líquidos do exercício.

Com efeito, poder-se-á concluir, sem qualquer carga subjetiva, que a autarquia goza de uma boa situação económica e financeira.

4.2. EVOLUÇÃO DA DÍVIDA DE E A TERCEIROS

A declaração de compromissos plurianuais/pagamentos e recebimentos em atraso, a que alude o artigo 15.º da Lei n.º 8/2012, de 21 de fevereiro, na sua atual redação, consta no Anexo XXII.

Não tendo a autarquia pagamentos em atraso, tal como se encontram definidos na alínea e) do artigo 3.º da Lei n.º 8/2012, de 21 de fevereiro, não fazem parte deste documento quaisquer elementos relativos a planos de liquidação dos pagamentos em atraso nem a acordos de pagamento referidos n.º 3 do artigo 19.º do Decreto-Lei n.º 127/2012, de 21 de junho.

4.2.1. DE TERCEIROS

As dívidas de terceiros ascendem, em 31 de dezembro de 2025, a €158.252.36, valor que expressa um pequeno aumento em relação ao ano anterior, conforme se pode constatar no seguinte quadro:

Quadro XXVI - Evolução da dívida de terceiros

Designação	2023	2024	2025
1 Médio e Longo Prazo			
2 Curto prazo			
Clientes, c/c	32 469,19	35 015,24	36 941,81
Contribuintes, c/c	5 769,40	9 692,64	2 882,59
Utentes, c/c	12 547,57	24 135,10	39 081,97
Clientes,contrib.e utentes cobr.duvidosa	83 223,99	79 345,99	79 345,99
Estado e outros entes públicos	0,00	0,00	0,00
Outros devedores	0,00	0,00	0,00
Total	**134 010,15**	**148 188,97**	**158 252,36**

O aumento verificado nas dívidas de curto prazo, deve-se essencialmente a faturas emitidas no âmbito da atividade municipal.

A visão global da evolução temporal das dívidas de terceiros por cada uma das contas que as integram pode ser obtida através do gráfico seguinte.

Gráfico VIII - Evolução da dívida de terceiros

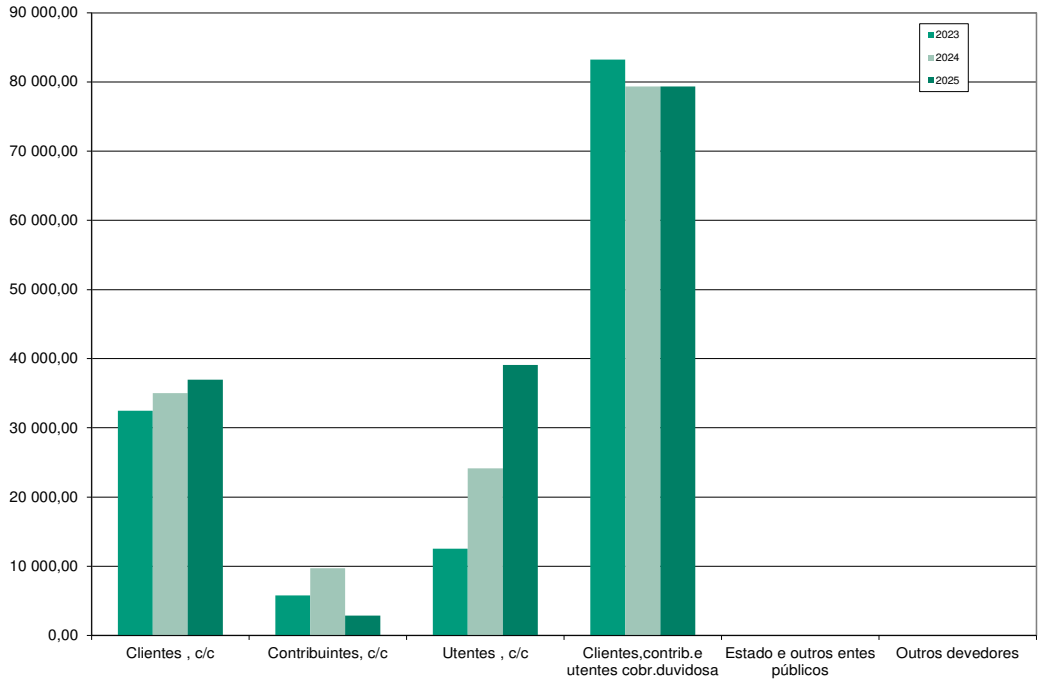

4.2.2. A TERCEIROS

A dívida do Município a terceiros, a que constitui o seu endividamento, consta do quadro seguinte. Apresenta-nos esse quadro que o valor da dívida do Município em 31 de dezembro do ano em apreciação é de apenas €2.640.189,69, valor que representa um aumento em relação ao ano anterior.

Quadro XXVII - Evolução da dívida a terceiros

Designação	2023	2024	2025
1 Médio e Longo Prazo	**58 247,65**	**39 575,90**	**20 101,54**
1.1 Financiamentos obtidos(empréstimos+leasing)	58 247,65	39 575,90	20 101,54
2 Curto prazo	**374 320,73**	**225 005,37**	**438 399,48**
2.1 Financiamentos obtidos (empréstimos+leasing)*	242 925,87	18 629,72	19 309,68
2.2 Fornecedores c/c	332,59	0,00	0,00
2.3 Fornecedores-faturas em receção/conferência	131 062,27	204 900,89	371 633,94
2.4 Fornecedores de imobilizado c/c	0,00	1 474,76	47 455,86
Sub-total	**432 568,38**	**264 581,27**	**458 501,02**
2.5 Estado e outros entes públicos	85 862,98	77 345,58	87 370,86
2.6 Outras contas a pagar **	2 278 695,41	2 123 634,98	2 094 317,81
Total	**2 797 126,77**	**2 465 561,83**	**2 640 189,69**

* 2.1 Corresponde ao valor da amortização a realizar em 2025 relativamente a financiamentos obtidos de médio e longo prazos

** 2.6 Inclui as garantias prestadas em dinheiro relativas a cauções de empreitadas e outras (€739.853,66), acréscimos de gastos (€1.336.909,21) e Outros credores (17.554,94€)

No ano da gerência, foi amortizado o valor de €18.794,40 ao montante da dívida relativa ao *leasing.* Ao montante da dívida dos empréstimos *a médio e longo prazos* e *leasing* (€39.411,22), retiramos o valor relativo à previsão da importância a amortizar durante o ano de 2025 (€19.309,68), convertendo-o em dívida de curto prazo.

A conta *Fornecedores c/c* transitou sem dívidas.

A conta *Fornecedores – faturas em receção/conferência* expressa um saldo devedor de €371.633,94, valor que integra as faturas ou documentos equivalentes não lançados na conta *Fornecedores c/c* no ano da gerência por se encontrarem em circulação pelos serviços para efeitos de confirmação da correspondente prestação.

A conta de *Fornecedores de imobilizado c/c*, onde se contabilizam as dívidas a empreiteiros, regista uma dívida de €47.455,86.

Por sua vez, a conta *Estado e outros entes públicos*, expressa os valores recebidos pela Câmara Municipal provenientes de impostos, taxas e outros rendimentos consignados a diversas entidades públicas, que, por consubstanciarem fundos colocados à "guarda" da autarquia, também não influem na dívida decorrente da execução orçamental.

Por último, a conta *Outras contas a pagar,* referida no ponto 2.6 do quadro acima, para além dos valores das cauções prestadas em dinheiro a favor do Município como garantia contratual, contabiliza também outros valores consignados a diversas entidades privadas, bem como a dívida a outros credores não integrados nas contas dos fornecedores ou das instituições de crédito. Trata-se aqui também, portanto, de uma dívida contabilizada pela "guarda de valores" e não em resultado de qualquer obrigação contratual. Acresce a isto tudo, a contabilização neste ponto do valor correspondente ao acréscimo de gastos referentes ao ano de 2025.

Se ao montante da dívida total (€2.640.189.69) retirarmos os valores contabilizados à "guarda" do Município, no montante de €827.224,52, designadamente das receitas do Estado e de outros entes públicos, das cauções prestadas em dinheiro e das receitas consignadas a outras entidades, então o montante da dívida proveniente da execução orçamental, incluindo a dívida a médio e longo prazos, orça em €1.812.965,17.

Importa referir que a dívida do Município de Arouca a terceiros continua a ser uma das mais baixas no seio de toda a comunidade autárquica. Assim, não podemos deixar de destacar que este Município para além de não ter pagamentos em atraso, integra o *ranking* dos municípios com o melhor índice de dívida total e o *ranking* dos municípios de média dimensão melhor classificados globalmente.

Assim, tudo o que acabamos de relatar expressa bem a forma como o Executivo tem patenteado a sua gestão, facto que é evidenciado nos diversos Anuários Financeiros dos Municípios Portugueses, editados pela Ordem dos Contabilistas Certificados, ao integrar o Município de Arouca na lista dos municípios com os melhores índices de âmbito financeiro, designadamente em termos de dívida total.

O gráfico infra dá-nos a evolução da dívida a terceiros por grupo dos respetivos credores.

Gráfico IX - Evolução da dívida a terceiros

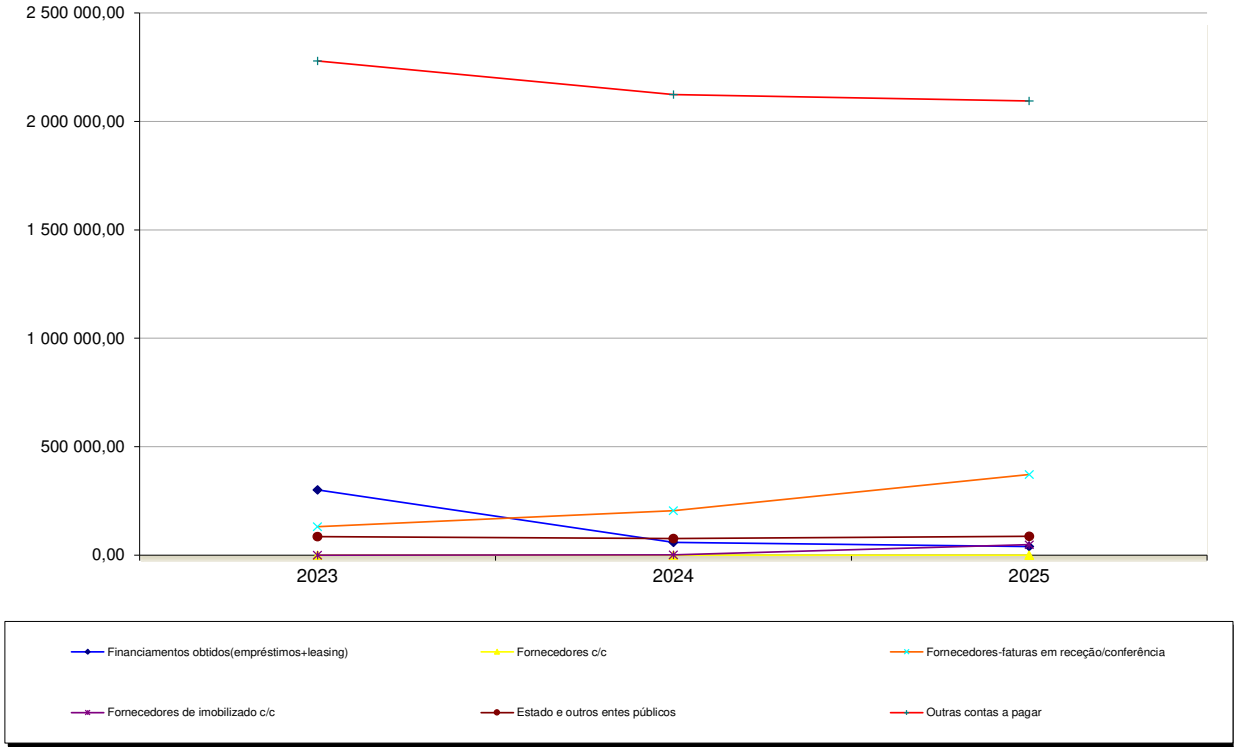

Já o gráfico seguinte dá-nos uma perspetiva geral da evolução do endividamento em relação ao total da receita arrecadada pelo Município nos últimos três anos.

Gráfico X - Evolução do endividamento

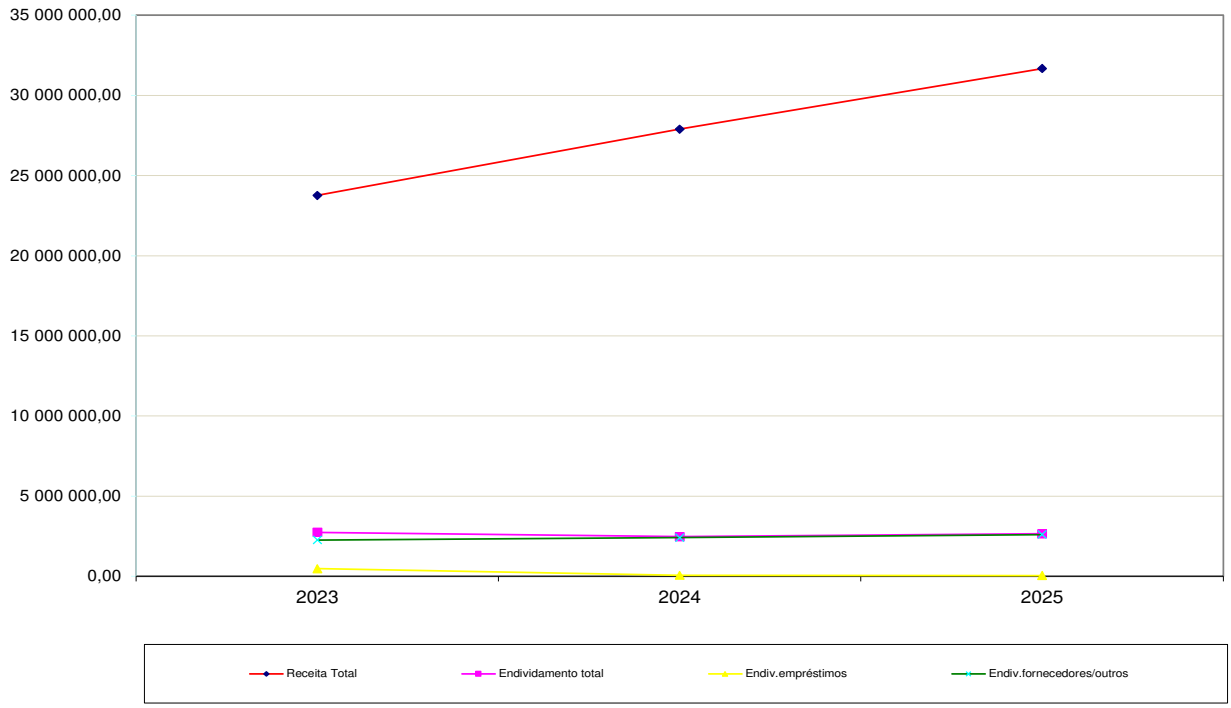

4.2.3. LIMITE DA DÍVIDA TOTAL

Com a entrada em vigor da Lei n.º 2/2007 de 15 de janeiro, surgiu o limite para o endividamento municipal. O cálculo para o apuramento desse limite é agora regulado pelos artigos 52.º e 54.º da Lei n.º 73/2013 (RFALEI), de 3 de setembro, na sua redação atual.

Conforme se verifica no quadro seguinte, o limite de endividamento do Município de Arouca em 31 de dezembro de 2025 é de €31.855.237,87, que deduzido do valor da dívida total, no montante de €2.606.240,46, resulta uma capacidade de endividamento de €29.248.997,41, podendo este Município utilizar a importância de €11.699.598,96, de acordo com o disposto no referido artigo 52.º, em conjugação com o estipulado no art.º 123.º da Lei n.º 73-A/2024, de 30/12, que estabelece que a margem de endividamento é aumentada para 40%.

Quadro XXVIII - Limite da dívida total

Designação	Ano			Receita média
	2022	2023	2024	
Total das receitas correntes líquidas	18 870 029,99	21 016 636,28	23 823 809,47	21 236 825,25
				Dívida/Margem
(1) Limite da dívida total (1,5 vezes média da receita corrente líquida cobrada nos três execícios anteriores)				31 855 237,87
Dívida				
Município				
Dívida a instituições de crédito				58 205,62
Dívida a terceiros - não corrente				0,00
Dívida a terceiros - corrente				2 407 356,21
Subtotal				2 465 561,83
Entidades relevantes para efeitos de limites da dívida total				
AMTSM (16,67% despesas funcionamento)				125 663,35
AMP (3,84% despesas funcionamento)				15 015,28
Subtotal				140 678,63
(2) Dívida total (incuindo entidades relevantes para efeitos de limite da dívida)				2 606 240,46
(3)=(1)-(2) Margem absoluta				29 248 997,41
(4) Margem utilizável (margem absoluta * 40%)				**11 699 598,96**

4.3. ANEXO ÀS DEMONSTRAÇÕES FINANCEIRAS

Nota 1 - Identificação da entidade, período de relato e referencial contabilístico

O "Anexo XVII – Caracterização da entidade", apresenta a informação relativa à entidade, o período de relato bem como referencial contabilístico adotado na elaboração das demonstrações financeiras.

O quadro infra apresenta a desagregação dos saldos de caixa e seus equivalentes.

Quadro XXIX - Desagregação de caixa e depósitos

Conta	2025		2024	
Caixa		**9 189,07**		**7 976,60**
Depósitos à ordem		**12 155 078,84**		**10 313 868,17**
Depósitos bancários à ordem	12 155 078,84		10 313 868,17	
Outros Depósitos		**964 441,25**		**1 202 905,73**
Depósitos a prazo	0,00		0,00	
Depósitos consignados	325 488,29		669 973,08	
Depósitos de garantias e cauções	638 952,96		532 932,65	
Total		**13 128 709,16**		**11 524 750,50**

O saldo de caixa apresentado no quadro anterior corresponde à existência física na tesouraria. Os depósitos em instituições financeiras correspondem aos saldos registados nas contas correntes com instituições de crédito e aos valores expressos no resumo diário da tesouraria. As divergências verificadas entre os saldos destas contas e os constantes dos respetivos extratos bancários foram devidamente reconciliadas, conforme consta da síntese de reconciliações que instrui este processo, no anexo XX.

Nota 2 - Principais políticas contabilísticas, alterações nas estimativas contabilísticas e erros

Políticas contabilísticas

A elaboração das demonstrações financeiras obedeceu aos requisitos impostos pelas Normas de Contabilidade Pública (NCP), de acordo com o Sistema de Normalização

Contabilística para as Administrações Públicas (SNC-AP), aprovado pelo Decreto-Lei n.º 192/2015, de 11 de setembro, na sua redação atual.

A informação financeira foi elaborada segundo o princípio do regime de acréscimo, o qual determina que os efeitos das transações e dos demais eventos económicos sejam reconhecidos no momento da sua ocorrência, independentemente da data de pagamento ou recebimento, sendo devidamente registados e refletidos nas demonstrações financeiras dos períodos a que dizem respeito.

Os rendimentos e gastos cujo valor efetivo não se encontra disponível à data do reporte são objeto de estimativa fundamentada. As receitas e despesas economicamente imputáveis ao exercício corrente, mas que apenas se materializarão em exercícios subsequentes, bem como aquelas que já se realizaram, mas que se referem a períodos futuros, são reconhecidas nas rubricas de diferimentos, sendo apropriadas aos resultados dos respetivos períodos mediante o critério de imputação temporal.

Durante o exercício em análise, não se verificaram situações excecionais que justificassem derrogações às disposições normativas constantes do SNC-AP com impacto material relevante, nem que afetassem a fidedignidade e a representação apropriada das demonstrações financeiras.

Alterações nas estimativas contabilísticas

No decurso do exercício, não se verificaram alterações relevantes nas estimativas contabilísticas adotadas em exercícios anteriores. As estimativas mantêm-se consistentes e baseiam-se em pressupostos razoáveis e fundamentados, de acordo com a informação disponível à data de reporte.

Erros materiais de períodos anteriores

Não foram identificados erros materiais relativos a períodos anteriores que justificassem correções com impacto nas demonstrações financeiras do presente exercício.

Comparabilidade

Tendo em conta a manutenção das políticas contabilísticas, a inexistência de alterações materiais em estimativas e a ausência de erros relevantes, as demonstrações financeiras do exercício em curso são plenamente comparáveis com as do exercício anterior.

Ativos Fixos Tangíveis

Os ativos fixos tangíveis incluem, entre outros, edifícios municipais, viaturas, equipamentos administrativos, infraestruturas urbanas e outros bens do domínio público ou privado da

autarquia. Estes ativos são mensurados pelo seu custo de aquisição, ao qual são deduzidas as depreciações acumuladas e eventuais perdas por imparidade.

A vida útil dos bens é determinada de acordo com o Classificador Complementar 2 publicado no anexo III do Decreto-Lei n.º 192/2015, de 11 de setembro.

A depreciação é calculada pelo método das quotas constantes, com base nas vidas úteis estimadas dos ativos, as quais refletem o seu período expectável de utilização económica.

De acordo com a NCP 2, foi efetuada uma correção para menos, ao valor dos ativos fixos tangíveis, no valor de €58.251,66.

Ativos intangíveis

Incluem essencialmente, licenças de software, aplicações informáticas e outros direitos incorpóreos adquiridos. Um ativo intangível apenas é reconhecido quando for provável que dele advenham benefícios económicos futuros e o seu valor possa ser mensurado com fiabilidade.

Os ativos intangíveis são mensurados ao custo de aquisição, deduzido de amortizações acumuladas e de eventuais perdas por imparidade.

A vida útil dos bens é determinada de acordo com o Classificador Complementar 2 publicado no anexo III do Decreto-Lei n.º 192/2015, de 11 de setembro.

A depreciação destes ativos é efetuada de forma sistemática, com base na vida útil estimada, em conformidade com os critérios do SNC-AP.

Locação de ativos

As locações de ativos, tais como imóveis ou equipamentos, são reconhecidas conforme o regime de locações financeiras ou operacionais.

O município tem neste período de relato uma locação financeira em curso. As locações financeiras resultam no reconhecimento do ativo e passivo no balanço, com a correspondente depreciação do ativo e imputação das despesas de juros ao longo do contrato.

Propriedades de investimento

As propriedades de investimento são aquelas que a autarquia detém com a finalidade de gerar rendimentos ou para valorização de capital.

As propriedades de investimento do município encontram-se reconhecidas e mensuradas pelo modelo de custo.

A vida útil dos bens é determinada de acordo com o Classificador Complementar 2 publicado no anexo III do Decreto-Lei n.º 192/2015, de 11 de setembro.

Investimentos financeiros

Os investimentos financeiros da autarquia compreendem as participações em entidades do setor público e outros ativos financeiros.

As participações financeiras representadas por partes de capitais detidas nas empresas ERSUC - Resíduos Sólidos do Centro, S.A. (1,10%), Águas do Norte, S.A. (0,39%), Águas do Douro e Paiva, S.A. (0,29%), SIMDOURO, S.A. (0,92%) e Fundo de Apoio Municipal (FAM – 0,12%) foram registados pelo custo de aquisição.

Instrumentos financeiros

O tratamento dos instrumentos financeiros segue o indicado na NCP 18 – Instrumentos financeiros.

A autarquia utiliza instrumentos financeiros como depósitos bancários e contas a pagar. Estes instrumentos são reconhecidos ao custo amortizado e apresentados no balanço deduzidos de eventuais perdas por imparidade, refletindo o seu valor realizável líquido.

No que diz respeito às contas a receber de clientes e outros devedores, estas são reconhecidas inicialmente ao justo valor, sendo posteriormente deduzido das perdas por imparidade, quando aplicável. A imparidade das contas a receber é reconhecida quando há evidência objetiva de que o município não receberá o total dos montantes em dívida conforme as condições originais das suas contas a receber.

Inventários

Os inventários da autarquia incluem materiais e bens destinados ao consumo ou à venda e são registados ao custo de aquisição.

O sistema de inventário utilizado é o permanente, mensurado ao custo médio ponderado.

Rendimentos de transações com contraprestação

O tratamento dos rendimentos de transações com contraprestação segue o indicado na NCP 13 – Rendimento de transações com contraprestação.

As transações com contraprestação são transações pelas quais uma entidade recebe ativos ou serviços, ou extingue passivos, e dá diretamente em troca um valor aproximadamente igual (principalmente na forma de dinheiro, bens, serviços, ou uso de ativos) a uma outra entidade.

O rendimento é reconhecido quando for provável que fluam para a entidade benefícios económicos futuros ou potencial de serviço e estes benefícios possam ser mensurados com fiabilidade e deve ser mensurado pelo justo valor da retribuição recebida ou a receber.

Rendimentos de transações sem contraprestação

O tratamento dos rendimentos de transações sem contraprestação segue o indicado na NCP 14 – Rendimento de transações sem contraprestação.

Transações sem contraprestação são transações que não sejam transações com contraprestação. Numa transação sem contraprestação, uma entidade ou recebe valor de uma outra entidade sem dar diretamente em troca valor aproximadamente igual, ou dá valor a uma outra entidade sem receber diretamente em troca valor aproximadamente igual.

O rendimento deve ser reconhecido quando for provável que os benefícios económicos futuros ou potencial de serviço associado ao ativo fluam para a entidade e o justo valor do ativo possa ser mensurado com fiabilidade.

Transferências e subsídios obtidos

As transferências e subsídios obtidos devem ser reconhecidas como um ativo quando os recursos transferidos satisfizerem a definição de ativo e os respetivos critérios de reconhecimento.

As transferências ou subsídios obtidos, sem contraprestação, mas condicionados à execução de determinada obra ou atividade ou serviço, ou seja, relacionados com ativos fixos tangíveis ou intangíveis, são inicialmente contabilizados como passivos. Quando as condições foram cumpridas o valor é transferido para o Património Líquido, sendo posteriormente reconhecido na demonstração de resultados na proporção das depreciações e durante a vida útil dos ativos.

Provisões

As provisões são reconhecidas quando a autarquia tem uma obrigação presente resultante de eventos passados, sendo provável que se verifique uma saída de recursos para liquidar a obrigação e quando o valor da obrigação pode ser estimado de forma fiável. As provisões são ajustadas à medida que novas informações se tornam disponíveis, refletindo as estimativas mais atualizadas das responsabilidades a incorrer.

Nota 3 - Ativos intangíveis

Os ativos fixos intangíveis, inventariados até 31 de dezembro de 2025, correspondem a 780 unidades, que foram valorizados ao “custo de aquisição”.

Os quadros seguintes mostram o movimento ocorrido na quantia escriturada dos ativos intangíveis no ano em análise.

Quadro XXX - Ativos intangíveis - variação das amortizações e perdas por imparidades acumuladas

Rubricas	Início do período				Final do período			
	Quantia bruta (1)	Amortiz. acumuladas (2)	Perdas por imp.acumuladas (3)	Quantia escriturada (4)=(1)-(2)-(3)	Quantia bruta (5)	Amortiz. acumuladas (6)	Perdas por imp.acumuladas (7)	Quantia escriturada (8)=(5)-(6)-(7)
Ativos intangíveis de domínio público, património histórico, artístico e cultural								
Goodwill								
Projetos de desenvolvimento	52 238,10	1 451,06		50 787,04	52 238,10	18 863,76		33 374,34
Programas de computador e sistemas de informação	1 056 903,53	923 581,14		133 322,39	1 089 569,87	956 524,72		133 045,15
Propriedade industrial e intelectual	11 685,00			11 685,00	11 685,00			11 685,00
Outros								
Ativos intangíveis em curso					16 472,16			16 472,16
TOTAL	**1 120 826,63**	**925 032,20**	**0,00**	**195 794,43**	**1 169 965,13**	**975 388,48**	**0,00**	**194 576,65**

Quadro XXXI - Ativos intangíveis - Quantia escriturada e variações do período

Rubricas	Quantia Escriturada inicial	Variações							Quantia escriturada final
		Adições	Transf.internas	Revalorizações	Reversões perdas	Perdas por imparidade	Amortiz. período	Diminuições	
Ativos intangíveis de domínio público, património histórico, artístico e cultural									
Goodwill									
Projetos de desenvolvimento	50 787,04						-17 412,70		33 374,34
Programas de computador e sistemas de informação	133 322,39	32 666,34					-32 943,58		133 045,15
Propriedade industrial e intelectual	11 685,00								11 685,00
Outros									
Ativos intangíveis em curso		16 472,16							16 472,16
TOTAL	**195 794,43**	**49 138,50**	**0,00**	**0,00**	**0,00**	**0,00**	**-50 356,28**	**0,00**	**194 576,65**

Quadro XXXII - Ativos intangíveis – Adições

Rubricas	Adições									
	Internas	Compra	Cessão	Transf.ou troca	Doação	Dação em pagamento	Locação fianc.	Fusão, cisão...	Outras	Total
Ativos intangíveis de domínio público, património histórico, artístico e cultural										
Goodwill										
Projetos de desenvolvimento										
Programas de computador e sistemas de informação		32 666,34								32 666,34
Propriedade industrial e intelectual										
Outros										
Ativos intangíveis em curso		16 472,16								16 472,16
TOTAL	**0,00**	**49 138,50**	**0,00**	**0,00**	**0,00**	**0,00**	**0,00**	**0,00**	**0,00**	**49 138,50**

Nota 4 - Acordos de concessão de serviços: concedente

Os contratos de concessão estão discriminados no quadro seguinte. As colunas relativas aos pagamentos ao concessionário não estão preenchidas pelo facto de não ser devido qualquer pagamento por parte do município. Há, sim, lugar a recebimentos.

Quadro XXXIII - Acordos de concessão de serviços

Acordos de concessão de serviço	Concessionário	Ativo de concessão	Período de concessão	Valor do contrato	Pagamentos ao concessionário		
					Anos anteriores	Ano corrente	Anos futuros
Distribuição de energia elétrica de baixa tensão no Município de Arouca	EDP	-	20 anos	-	-	-	-
Abastecimento de água e saneamento de águas residuais	Águas do Norte, S.A.	-	50 anos	-	-	-	-

Cumpre-nos referir que os ativos concessionados no âmbito do contrato celebrado com a E-Redes são mensurados ao custo, nos termos da NCP 5, em virtude da existência de incertezas significativas — designadamente ao nível dos ativos, das condições contratuais e do passivo financeiro — que impedem a aplicação da NCP 4 – Acordos de Concessão de Serviços, em conformidade com a Orientação Técnica n.º 1 da CNC.

Importa ainda referir que o contrato com as Águas do Norte, S.A. não cumpre todos os requisitos para ser classificado com um contrato de concessão.

Nota 5 - Ativos fixos tangíveis

Aos ativos fixos tangíveis obtidos a título gratuito, deve considerar-se o valor resultante da avaliação ou o valor patrimonial definido nos termos legais ou, caso não exista disposição aplicável, o valor resultante da avaliação segundo critérios técnicos que se adequem à natureza desses bens.

Os ativos fixos tangíveis, bens imóveis, do domínio privado inventariados foram valorizados:

a) os adquiridos a título oneroso, segundo o critério do "custo de aquisição";

b) os obtidos a título gratuito, segundo o valor patrimonial definido nos termos legais.

Os ativos fixos tangíveis, bens imóveis, do domínio público inventariados foram, igualmente, valorizados segundo o critério do "custo de aquisição".

Está ainda em curso o processo de inventariação e avaliação de alguns dos bens do domínio público e do domínio privado do município, facto que deve ser considerado na análise da informação que se apresenta.

Quando os respetivos elementos tiverem uma vida útil limitada ficam sujeitos a uma depreciação sistemática durante esse período, sem prejuízo das exceções expressamente consignadas.

As imobilizações com vida útil limitada, inventariadas inicialmente, foram sujeitas a uma depreciação de montante igual ao que resultaria da aplicação de um regime de contabilidade financeira, em função do número de anos decorridos desde o ano da sua aquisição. As restantes foram objeto de depreciação anual de acordo com as tabelas em vigor.

Daqui resulta que todos os bens inventariados, mesmo que totalmente amortizados, constam do balanço inicial.

Os ativos fixos tangíveis, bens móveis, inventariados até 31 de dezembro de 2025 foram valorizados segundo os seguintes critérios:

a) 27329 Unidades, que correspondem aproximadamente a 90% dos bens, pelo critério do "custo de aquisição". Esta quantidade inclui, para além das unidades inventariadas inicialmente, os móveis adquiridos posteriormente, registados aquando da sua aquisição;

b) 2525 Unidades, que correspondem aos bens móveis com valor de aquisição desconhecido, foram integrados no inventário inicial e avaliados segundo o critério técnico do "justo valor", isto é "a quantia pela qual o bem poderia ser trocado entre um comprador conhecedor e interessado e um vendedor, nas mesmas condições, numa transação ao seu alcance";

c) 24 Unidades, que correspondem a bens produzidos em oficinas próprias, pelo critério do "justo valor";

d) 35 Unidades, que correspondem a bens adquiridos por herança e doação, pelo critério do "justo valor".

Os quadros infra evidenciam o movimento ocorrido na quantia escriturada dos ativos fixos tangíveis no ano de 2025.

Quadro XXXIV - Ativos fixos tangíveis – variação das depreciações e perdas por imparidades acumuladas

Rubricas	Início do período				Final do período			
	Quantia bruta (1)	Depreciações acumuldas (2)	Perdas por imp.acumuladas (3)	Quantia escriturada (4)=(1)-(2)-(3)	Quantia bruta (5)	Depreciações acumuldas (6)	Perdas por imp.acumuladas (7)	Quantia escriturada (8)=(5)-(6)-(7)
Bens de domínio público, património histórico, artístico e cultural								
Terrenos	1 103 769,36			1 103 769,36	1 111 049,36			1 111 049,36
Edifícios e outras construções	16 781 407,82	4 400 977,90		12 380 429,92	17 449 038,27	4 933 714,74		12 515 323,53
Infraestruturas	57 397 301,48	22 248 597,78		35 148 703,70	59 377 153,48	25 790 452,87		33 586 700,61
Património histórico, artístico e cultural	345 997,60	180,00		345 817,60	349 913,83	180,00		349 733,83
Outros								0,00
Bens do domínio público em curso								0,00
	75 628 476,26	**26 649 755,68**		**48 978 720,58**	**78 287 154,94**	**30 724 347,61**	**0,00**	**47 562 807,33**
Ativos fixos em concessão								
Terrenos								
Edifícios e outras construções								
Infraestruturas								
Património histórico, artístico e cultural								
Bens do domínio público em curso								
	0,00	**0,00**		**0,00**	**0,00**	**0,00**	**0,00**	**0,00**
Outros ativos fixos tangíveis								
Terrenos e recursos naturais	6 938 166,30			6 938 166,30	6 938 166,30			6 938 166,30
Edifícios e outras construções	24 976 412,23	3 787 589,87		21 188 822,36	24 623 079,99	4 205 395,29		20 417 684,70
Equipamento básico	3 585 242,33	3 023 951,33		561 291,00	4 055 133,57	3 227 752,07		827 381,50
Equipamento de transporte	3 495 254,16	2 845 415,19		649 838,97	3 847 338,35	3 125 304,51		722 033,84
Equipamento administrativo	1 524 935,41	1 368 425,39		156 510,02	1 858 202,79	1 489 289,52		368 913,27
Equipamentos biológicos				0,00				0,00
Outros	1 519 899,71	1 149 366,24		370 533,47	1 705 163,59	1 242 038,09		463 125,50
Ativos fixos tangíveis em curso	5 405 272,38			5 405 272,38	9 543 764,23			9 543 764,23
	47 445 182,52	**12 174 748,02**		**35 270 434,50**	**52 570 848,82**	**13 289 779,48**	**0,00**	**39 281 069,34**
TOTAL	**123 073 658,78**	**38 824 503,70**	**0,00**	**84 249 155,08**	**130 858 003,76**	**44 014 127,09**	**0,00**	**86 843 876,67**

Quadro XXXV - Ativos fixos tangíveis - Quantia escriturada e variações do período

Rubricas	Quantia Escriturada inicial	Variações							Quantia escriturada final
		Adições	Transf.internas	Revalorizações	Reversões perdas	Perdas por imparidade	Depreciações período	Diminuições	
Bens de domínio público, património histórico, artístico e cultural									
Terrenos	1 103 769,36		7 280,00						1 111 049,36
Edifícios e outras construções	12 380 429,92		667 630,45				-532 736,84		12 515 323,53
Infraestruturas	35 148 703,70		1 979 852,00				-3 541 855,09		33 586 700,61
Património histórico, artístico e cultural	345 817,60	3 916,23							349 733,83
Outros									
Bens do domínio público em curso									
	48 978 720,58	**3 916,23**	**2 654 762,45**	**0,00**	**0,00**	**0,00**	**-4 074 591,93**	**0,00**	**47 562 807,33**
Ativos fixos em concessão									
Terrenos									
Edifícios e outras construções									
Infraestruturas									
Património histórico, artístico e cultural									
Bens do domínio público em curso									
	0,00	**0,00**		**0,00**	**0,00**	**0,00**	**0,00**	**0,00**	
Outros ativos fixos tangíveis									
Terrenos e recursos naturais	6 938 166,30								6 938 166,30
Edifícios e outras construções	21 188 822,36		-353 332,24				-417 805,42		20 417 684,70
Equipamento básico	561 291,00	471 294,15					-203 800,74	-1 402,91	827 381,50
Equipamento de transporte	649 838,97	352 084,19					-279 889,32		722 033,84
Equipamento administrativo	156 510,02	338 406,01					-120 864,13	-5 138,63	368 913,27
Equipamentos biológicos									0,00
Outros	370 533,47	185 327,98					-92 671,85	-64,10	463 125,50
Ativos fixos tangíveis em curso	5 405 272,38	7 214 207,22	-3 075 715,37						9 543 764,23
	35 270 434,50	**8 561 319,55**	**-3 429 047,61**	**0,00**	**0,00**	**0,00**	**-1 115 031,46**	**-6 605,64**	**39 281 069,34**
TOTAL	**84 249 155,08**	**8 565 235,78**	**-774 285,16**	**0,00**	**0,00**	**0,00**	**-5 189 623,39**	**-6 605,64**	**86 843 876,67**

O valor total referente às transferências internas, no montante de €774.285,16, está relacionado com a reclassificação de ativos fixos tangíveis em propriedades de investimento.

Quadro XXXVI - Ativos fixos tangíveis – Adições

Rubricas	Adições									
	Internas	Compra	Cessão	Transf.ou troca	Doação	Dação em pagamento	Locação fianc.	Fusão, cisão...	Outras	Total
Bens de domínio público, património histórico, artístico e cultural										
Terrenos										0,00
Edifícios e outras construções										0,00
Infraestruturas										
Património histórico, artístico e cultural		3 916,23								3 916,23
Outros										
Bens do domínio público em curso										
	0,00	**3 916,23**	**0,00**	**0,00**	**0,00**	**0,00**	**0,00**	**0,00**	**0,00**	**3 916,23**
Ativos fixos em concessão										
Terrenos										
Edifícios e outras construções										
Infraestruturas										
Património histórico, artístico e cultural										
Bens do domínio público em curso										
	0,00	**0,00**	**0,00**	**0,00**	**0,00**	**0,00**	**0,00**	**0,00**	**0,00**	**0,00**
Outros ativos fixos tangíveis										
Terrenos e recursos naturais										
Edifícios e outras construções										0,00
Equipamento básico		469 009,82							2 284,33	471 294,15
Equipamento de transporte		307 710,00			26 400,00				17 974,19	352 084,19
Equipamento administrativo		338 406,01								338 406,01
Equipamentos biológicos										
Outros		185 327,98								185 327,98
Ativos fixos tangíveis em curso		7 280,00							7 206 927,22	7 214 207,22
	0,00	**1 307 733,81**	**0,00**	**0,00**	**26 400,00**	**0,00**	**0,00**	**0,00**	**7 227 185,74**	**8 561 319,55**
TOTAL	**0,00**	**1 311 650,04**	**0,00**	**0,00**	**26 400,00**	**0,00**	**0,00**	**0,00**	**7 227 185,74**	**8 565 235,78**

Quadro XXXVII - Ativos fixos tangíveis – Diminuições

Rubricas	Diminuições					
	Alienações a título oneroso	Transferência ou troca	Devolução ou reversão	Fusão, cisão…	Outras	Total
Bens de domínio público, património histórico, artístico e cultural						
Terrenos						
Edifícios e outras construções						
Infraestruturas						
Património histórico, artístico e cultural						0,00
Outros						
Bens do domínio público em curso						
	0,00	**0,00**	**0,00**	**0,00**	**0,00**	**0,00**
Ativos fixos em concessão						
Terrenos						
Edifícios e outras construções						
Infraestruturas						
Património histórico, artístico e cultural						
Bens do domínio público em curso						
	0,00	**0,00**	**0,00**	**0,00**	**0,00**	**0,00**
Outros ativos fixos tangíveis						
Terrenos e recursos naturais						
Edifícios e outras construções						
Equipamento básico			-85,07		-1 317,84	-1 402,91
Equipamento de transporte						
Equipamento administrativo					-5 138,63	-5 138,63
Equipamentos biológicos						
Outros					-64,10	-64,10
Ativos fixos tangíveis em curso						0,00
	0,00	**0,00**	**-85,07**	**0,00**	**-6 520,57**	**-6 605,64**
TOTAL	**0,00**	**0,00**	**-85,07**	**0,00**	**-6 520,57**	**-6 605,64**

Nota 6 - Locações

O quadro seguinte evidencia o contrato de locação financeira do Município.

Quadro XXXVIII – Locações Financeiras – Locatário

Rubricas	Quantia escriturada líquida inicial	Pagamentos efetuados acumulados				Futuros pagamentos mínimos			Valor presente dos futuros pagamentos mínimos	Rendas contingentes registadas como gasto do período
		Período		Acumulado						
		Capital	Juro	Capital	Juro	Até 1 ano	Entre 1 e 5 anos	Total		
Contrato de locação financeira (leasing) para financiar a aquisição de três viaturas elétricas	101 369,98	18 794,40	1 288,09	61 958,76	3 983,40	20 347,55	20 679,31	41 026,86	40 167,80	
TOTAL	**101 369,98**	**18 794,40**	**1 288,09**	**61 958,76**	**3 983,40**	**20 347,55**	**20 679,31**	**41 026,86**	**40 167,80**	

Nota 7 - Custo de empréstimos obtidos

O município não possui empréstimos bancários no final do exercício. Esta informação está evidenciada no mapa Anexo XVIII.

Nota 8 – Propriedades de Investimento

As propriedades de investimento são inicialmente mensuradas ao modelo de justo valor ou ao modelo de custo.

O município aplica às propriedades de investimento o modelo do custo, pelo que estas são mensuradas de acordo com os requisitos da NCP 5 – Ativos Fixos Tangíveis, isto é, ao custo de aquisição deduzido das depreciações acumuladas e perdas por imparidade acumuladas.

A norma NCP 1 estabelece que deverá ser divulgado o justo valor das propriedades de investimento, no entanto, até ao final da elaboração das presentes demonstrações financeiras, não nos foi possível apurar com fiabilidade o respetivo justo valor.

O quadro seguinte evidencia as Propriedades de Investimento do município.

Quadro XXXIX – Propriedades de Investimento – Quantia escriturada e variações do período

Rubricas	Quantia Escriturada inicial	Variações						Quantia escriturada final	Gastos do período
		Adições	Transf. internas	Depreciações do período	Perdas por imparidade	Dif. Cambiais	Diminuições		
Propriedades de Investimento									
Bens de domínio público									
Terrenos e recursos naturais									
Edifícios e outras construções	461 787,39		774 285,16	-55 148,61				1 180 923,94	
Outras Propriedades de Investimento									
Propredades de Investimento em curso									
Ativos intangíveis em curso									
TOTAL	**461 787,39**	**0,00**	**774 285,16**	**-55 148,61**	**0,00**	**0,00**	**0,00**	**1 180 923,94**	**0,00**

Nota 9 – Imparidade de ativos

A informação das imparidades de ativos encontra-se no anexo XIX.

Nota 10 – Inventários

O custo dos bens existentes no armazém corresponde à média ponderada entre o seu custo inicial e o custo dos bens semelhantes adquiridos no decorrer do ano de 2025, ou seja, aplicando o método de cálculo do custo médio ponderado, como já foi referido na nota 2 deste anexo às demonstrações financeiras.

Quadro XL – Inventários

Ativo	Quantia bruta	Imparidade acumulada	Quantia recuperável
Mercadorias	8 404,86		8 404,86
Matérias-primas, subsídiárias de de consumo	123 958,80		123 958,80
Produtos acabados e intermédios			
Subprodutos, desperdícios, resíduos e refugos			
Produtos e trabalhos em curso			
Total	**132 363,66**		**132 363,66**

Quadro XLI - Inventários: movimentos do período

Rubrica	Quantia escriturada inicial (1)	Movimentos do período							Quantia escriturada final (9)=(1)+(2)-(3)-/+(4)-(5)+(6)-(7)+(8)
		Compras Líquidas (2)	Consumos/ gastos (3)	Variações nos inventérios da produção (4)	Perdas por imparidades (5)	Reserções de perdas por imparidades (6)	Outras reduções de inventários (7)	Outros aumentos de inventários (8)	
Mercadorias	8 822,26	964,69	1 087,79				294,30		8 404,86
Matérias-primas, subsídiarias e de consumo	115 136,54	262 955,97	255 767,99				507,86	2 142,14	123 958,80
Produtos acabados e intermédios									0,00
Subprodutos, desperdícios, resíduos e refugos									0,00
Produtos e trabalhos em curso									0,00
Total	**123 958,80**	**263 920,66**	**256 855,78**	**0,00**	**0,00**	**0,00**	**802,16**	**2 142,14**	**132 363,66**

Nota 13 - Rendimento de transações com contraprestação

Esta norma tem como objetivo prescrever o tratamento contabilístico do rendimento proveniente de transações e acontecimentos que tenham uma contraprestação, ou seja, os rendimentos de transações em que uma entidade recebe ativos ou serviços, ou extingue passivos, e dá em troca à outra parte um valor aproximadamente igual.

O aspeto mais importante na contabilização do rendimento é determinar quando se deve reconhecê-lo. Neste sentido, o rendimento é reconhecido quando for provável que fluam para a entidade benefícios económicos futuros ou potencial de serviço e estes benefícios possam ser mensurados com fiabilidade.

O quadro seguinte mostra o detalhe destes rendimentos.

Quadro XLII - Rendimentos com contraprestação

Classificação económica	Rendimento do período reconhecido em		Quantias por receber		Adiantamentos recebidos
	Resultados	Património líquido	Início do período	Final do período	
Impostos indiretos					
Impostos indiretos específicos das Aut. Locais	1 775,30				
Taxas, multas e outras penalidades					
Mercados e feiras	7 661,40		3 268,20	50,25	
Loteamentos e obras	157 414,14		30,30	50,25	
Ocupação da via pública	6 955,87				
Outros	5 425,79		10,20	4,40	
Vendas					
Outras mercadorias	2 393,96		562,50	562,50	
Prestação de Serviços					
Serviços específicos das autarquias	803 281,30		79 123,26	79 123,26	
Vistorias e ensaios	1 245,60			155,70	
Serv.sociais,recreativos,culturais e desporto	1 232 700,26		10 400,00	14 850,00	
Outros serviços	5 160,69		701,10	6 404,27	
Outros rendimentos					
Rendimentos suplementares	1 080 081,90		17 602,17	31 023,91	
Ganhos em inventários	2 183,68				
Rendimentos em investimentos não financeiros	733 762,87		15 390,37	15 390,37	
Correções relativas a anos anteriores	183 134,16				
Juros, dividendos e outros rendimentos similares					
Juros obtidos	193 697,73				
Dividendos obtidos	4 989,58				
TOTAL	**4 421 864,23**		**127 088,10**	**147 614,91**	

Importa salientar que, no âmbito dos rendimentos suplementares, o montante de €1.080.081,90, e encontra repartido em €953.212,44 referentes ao arrendamento da rede elétrica à EN e €126.869,46 ao arrendamento do terreno às centrais eólicas.

Já os rendimentos em investimentos não financeiros, referem-se na sua maioria à alienação de ativos fixos tangíveis, nomeadamente terrenos e ainda a rendas em propriedades de investimento.

Nota 14 - Rendimento de transações sem contraprestação

Apesar dos rendimentos recebidos pelas entidades públicas provirem tanto de transações com contraprestação como de transações sem contraprestação, a verdade é que a maior

parte dos rendimentos das entidades públicas é tipicamente proveniente de transações sem contraprestação, tais como impostos e transferências.

Os impostos são benefícios económicos ou potencial de serviço obrigatoriamente pagos ou a pagar a entidades públicas, de acordo com disposições legais adequadas, criadas para proporcionar rendimento às Administrações Públicas.

As transferências são influxos de benefícios económicos futuros ou potencial de serviço provenientes de transações sem contraprestação que não sejam impostos.

Os detalhes destes rendimentos são apresentados no quadro infra.

Quadro XLIII - Rendimentos sem contraprestação

Classificação económica	Rendimento do período reconhecido em		Quantias por receber		Adiantamentos recebidos
	Resultados	Património líquido	Início do período	Final do período	
Impostos diretos					
Imposto municipal sobre imóveis	1 826 990,97		1 721 039,87	1 779 764,52	
Imposto único de circulação	701 655,20		52 683,69	57 965,96	
Derrama	518 135,65		767 862,52	712 616,72	
Outros impostos	264,65				
Impostos indiretos					
Imposto municipal sobre as transmissões onerosas de imóveis	930 279,12		94 226,15	67 374,12	
Taxas, multas e outras penalidades					
Taxas específicas das autarquias locais	167 946,74				
Multas e outras penalidades	27 540,96				
Transferências e subsídios correntes obtidos					
Administrações Públicas	17 003 081,22				
FEDER	3 183,09				
Fundo Social Europeu	16 930,57				
Outros	644 463,84				
Outros rendimentos					
Imputação de subsídios e transferências para investimento	2 394 066,13				
Outros	238 807,58		208 705,20	97 631,38	
TOTAL	**24 473 345,72**		**2 844 517,43**	**2 715 352,70**	

Nota 15 - Provisões, passivos contingentes e ativos contingentes

O desdobramento das provisões acumuladas, no montante de €128.512,36, consta do quadro seguinte, onde são explicitados os movimentos ocorridos da quantia escriturada inicialmente.

Quadro XLIV – Provisões

Rubrica	Quantia escriturada inicial	Aumentos				Diminuições				Quantia escriturada final
		Reforços	Aumentos da quantia descontada	Outros aumentos	Total aumentos	Utilizações	Reversões	Outras diminuições	Total diminuições	
	(1)	(2)	(3)	(4)	(5)=(2)+(3)+(4)	(6)	(7)	(8)	(9)='(6)+'(7)+(8)	(10)=(1)+(5)-(9)
Impostos, contribuintes e taxas										
Garantias a clientes										
Processos judiciais em curso	185 248,48	84 915,01			84 915,01		141 651,13			128 512,36
Acidentesde trabalho e doenças profissionais										
Matérias ambientais										
Contratos onerosos										
Reestrururação e reorganização										
Outras provisões										
Total	**185 248,48**	**84 915,01**			**84 915,01**		**141 651,13**			**128 512,36**

Importa referir a existência de um pedido de indemnização por alegados trabalhos adicionais e prorrogação do prazo de execução em empreitada, no valor de €1.249.779,82, para o qual não foi constituída provisão, uma vez que não se perspetiva que ocorra responsabilidade financeira por parte do Município.

Nota 21 – Relato por segmentos

O município entende que não é apropriado proceder ao relato de informação por segmentos nos termos da NCP 25, em virtude da natureza das suas atividades, considerando que tal não constitui informação relevante para os utilizadores das demonstrações financeiras.

Nota 23 – Outras divulgações

Os elementos dos Anexos IX e X, referentes à contratação administrativa, não permitem fazer uma relação direta dos contratos adicionais e das revisões de preços, com o contrato inicial, nem fazer o registo dos contratos cujos adjudicatários se constituam por consórcio.

Nota Final

As notas 11, 12, 16 a 20 e 22 não foram utilizadas pelo facto de se considerar que não existe informação que justifique a sua divulgação ou porque não são aplicáveis ao Município de Arouca.

CAPÍTULO V

CONTABILIDADE DE GESTÃO

CAPÍTULO V – CONTABILIDADE DE GESTÃO

A contabilidade de gestão tem como principal objetivo a produção de informação relevante, detalhada e analítica sobre os custos, de forma a disponibilizar informação aos gestores e dirigentes públicos para que a tomada de decisões vá de encontro a um maior rigor na gestão dos recursos ao seu dispor, promovendo níveis acrescidos de eficácia, eficiência e economicidade.

No âmbito do Sistema de Normalização Contabilística para as Administrações Públicas (SNC-AP), a contabilidade de gestão constitui um dos seus subsistemas fundamentais. Este instrumento permite a avaliação dos resultados das atividades e projetos que sustentam a concretização das políticas públicas, bem como o cumprimento dos objetivos definidos em termos de prestação de serviços aos cidadãos, assegurando simultaneamente uma adequada desagregação dos custos por bens, serviços e funções.

A Norma de Contabilidade Pública 27 do SNC-AP, estabelece a base para o desenvolvimento de um sistema de contabilidade de gestão nas administrações públicas, definindo os requisitos gerais para a sua apresentação, dando orientações para a sua estrutura e desenvolvimento e prevendo requisitos mínimos obrigatórios para o seu conteúdo e divulgação.

5.1. ANÁLISE DE CUSTOS POR FUNÇÕES

O Município de Arouca, em obediência ao estipulado na NCP 27 do Decreto-Lei n.º 192/2015, de 11 de setembro, dispõe de um sistema de contabilidade de gestão implementado, o qual permite a aferição dos custos por bens e serviços, por funções e por centros de responsabilidade.

A contabilidade de custos por funções, para além de permitir a quantificação individualizada dos custos associados a cada função, possibilita igualmente a obtenção de informação detalhada sobre o esforço financeiro realizado nas quatro principais áreas de intervenção: funções gerais, funções sociais, funções económicas e outras funções.

Quadro XLV - Custos por funções

Código	Designação	Custos diretos a bens e serviços	Custos indiretos a bens e serviços	Total
1	**Funções Gerais**	**2 324 658,18**	**3 641 828,55**	**5 966 486,73**
111	11 - Serviços gerais de adm.pública	1 872 051,94	3 578 802,64	5 450 854,58
121	12 - Segurança e ordem públicas	452 606,24	63 025,91	515 632,15
2	**Funções Sociais**	**12 007 472,93**	**3 099 448,47**	**15 106 921,40**
211	Ensino não superior	3 312 330,21	140 463,30	3 452 793,51
212	Serviços auxiliares de ensino	1 602 986,45	1 993 819,10	3 596 805,55
221	Saúde	592 687,56	131 006,40	723 693,96
232	Ação social	797 838,19	250 301,97	1 048 140,16
241	Habitação	26 773,81	0,00	26 773,81
242	Ordenamento do território	99 535,65	33 609,60	133 145,25
243	Saneamento	26 774,61	279 229,77	306 004,38
244	Abastecimento de água	0,00	178 961,27	178 961,27
245	Resíduos sólidos	1 432 927,54	8 098,23	1 441 025,77
246	Prot.meio ambiente e conserv.natureza	713 430,34	22 564,65	735 994,99
251	Cultura	1 921 645,01	61 321,10	1 982 966,11
252	Desporto, recreio e lazer	1 475 300,72	73,08	1 475 373,80
253	Outras atividades cívicas e religiosas	5 242,84	0,00	5 242,84
3	**Funções Económicas**	**4 803 506,22**	**1 730 261,42**	**6 533 767,64**
310	Agricultura,pecuária,silvicultura,caça e pesca	38 113,00	53 526,64	91 639,64
320	Indústria e energia	1 138 711,30	0,00	1 138 711,30
331	Transportes rodoviários	1 405 185,80	1 583 118,61	2 988 304,41
340	Comércio e Turismo	0,00	0,00	0,00
341	Mercados e feiras	152 465,28	0,00	152 465,28
342	Turismo	2 069 020,77	59 442,43	2 128 463,20
350	Outras funções económicas	10,07	34 173,74	34 183,81
4	**Outras funções**	**813 844,33**	**0,00**	**813 844,33**
420	Transferências entre administrações	813 844,33	0,00	813 844,33
430	Diversas funções não especificadas	0,00	0,00	0,00
Total dos custos diretos e indiretos por funções		**19 949 481,66**	**8 471 538,44**	**28 421 020,10**

O gráfico seguinte apresenta-nos o peso de cada uma das grandes áreas de intervenção do Município.

Gráfico XI - Custos por funções

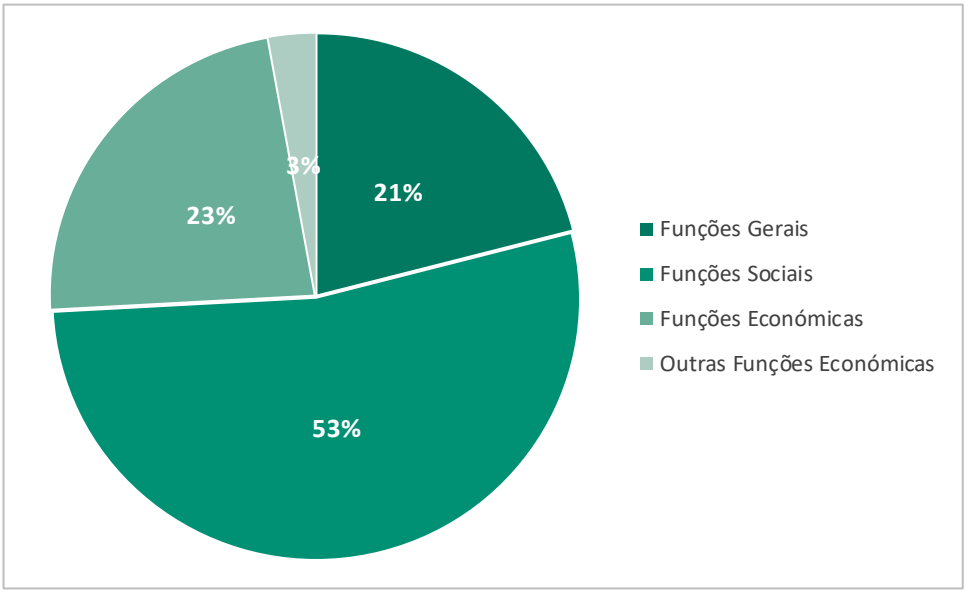

Verificamos que, em relação aos custos totais por funções, os custos diretos a bens e serviços correspondem a 70% e os custos indiretos a bens e serviços representam 30%, como se pode observar no gráfico que a seguir se apresenta.

Gráfico XII - Custos diretos e indiretos

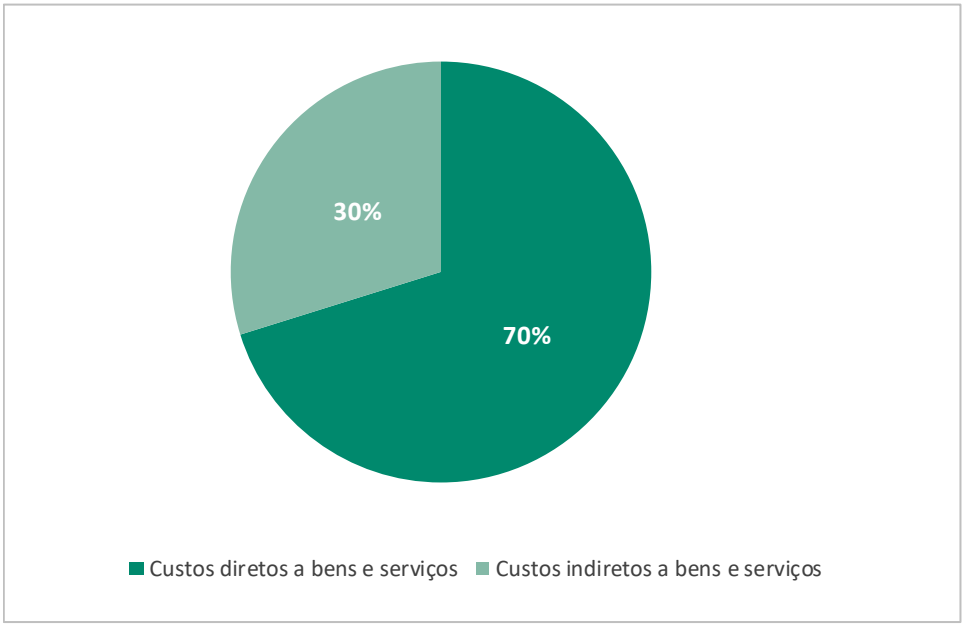

5.2. ANÁLISE DE CUSTOS POR CENTROS DE RESPONSABILIDADE

Para efeitos da contabilidade de gestão, os centros de responsabilidade correspondem à estrutura organizacional do Município, de acordo com a alínea a) do n.º 1 do art.º 9º e do art.º 10º, do Decreto-Lei n.º 305/2009, de 23 de outubro.

O quadro que se segue apresenta a análise dos custos imputados às diversas unidades orgânicas, ao nível das unidades autónomas e das respetivas divisões, permitindo uma visão detalhada da distribuição dos encargos.

Quadro XLVI - Custos por centros de responsabilidade

Designação	2025	%
Assembleia Municipal	33 468,53	0,13
Câmara Municipal	3 432 838,22	12,85
Divisão de Administração Geral e RH	1 993 672,59	7,46
Divisão de Finanças Locais e Património	324 023,49	1,21
Divisão de Ambiente, Urbanismo e Des. Econ.	4 729 737,55	17,71
Divisão de Planeamento e Ord. Território	5 251 701,98	19,66
Divisão de Des. Soc., Cult., Desp. e Tur.	10 942 679,01	40,97
	26 708 121,37	**100,00**

5.3. ANÁLISE DE CUSTOS DESAGREGADOS POR ÁREA DE TRANSFERÊNCIA DE COMPETÊNCIAS

O quadro seguinte evidencia os custos apurados por cada área da transferência de competências efetuada para o Município.

Quadro XLVII - Custos por área de transferência de competências

Designação	2025	%
Transferência de competências		
Educação	2 339 036,99	74,52
Saúde	601 097,82	19,15
Ação Social	198 742,80	6,33
	3 138 877,61	**100,00**

Da análise do quadro anterior pode-se concluir que a área da transferência de competências que absorve mais recursos é a da Educação, com um peso de cerca de 75%.

O gráfico seguinte apresenta-nos o peso de cada uma das áreas de transferência de competências para o Município.

Gráfico XIII - Custos por área de transferência de competências

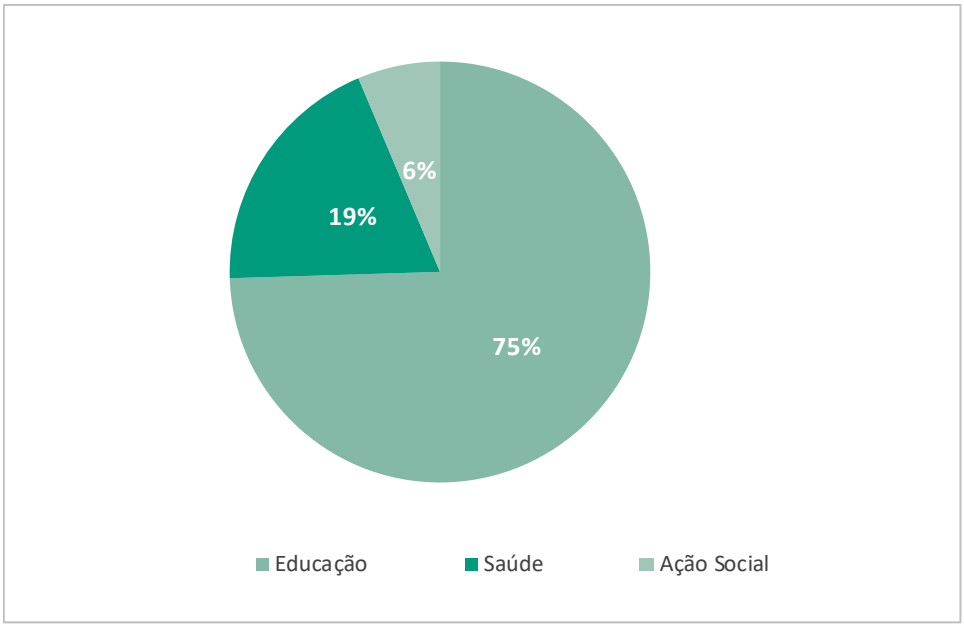

CONCLUSÃO

CONCLUSÃO

Da análise deste relatório extrai-se as seguintes conclusões:

1. O Município de Arouca tem, no ano da gerência, 370 colaboradores, distribuídos pelas cinco divisões que compõem a sua estrutura orgânica.

2. Que a execução orçamental no ano de 2025, em relação ao inicialmente previsto, atingiu cerca de 93% ao nível da receita e de 88% ao nível da despesa.

3. Que as transferências do OE provenientes dos Fundos Municipais e a participação do Município nos impostos diretos, assim como o financiamento ao abrigo de programas comunitários foram, como sempre, as receitas que mais contribuíram para a execução orçamental;

4. Que, para além de se ter cumprido o princípio do *equilíbrio orçamental*, no ano da gerência foi possível economizar-se uma parte significativa das receitas correntes, no montante correspondente a €4.426.273,96, mais de 18% do seu valor global, em grande parte afeto à cobertura de despesas de investimento;

5. Que no ano da gerência a execução global das Grandes Opções do Plano atingiu a taxa de mais de 93% em termos financeiros e de mais de 146% ao nível da execução material.

6. Que pese embora tenha receitas próprias reduzidas, consegue alavancar um conjunto significativo de investimentos com repercussão na qualidade de vida dos arouquenses por via de captação de candidaturas a fundos comunitários ou nacionais.

7. Que a autarquia goza de uma boa situação económica e financeira.

8. Que a autarquia não tem pagamentos em atraso e integra o grupo daquelas que apresentam o melhor índice de dívida total e o *ranking* dos municípios de média dimensão melhor classificados globalmente.

9. Que, no âmbito da contabilidade de gestão, 70% dos custos totais por funções correspondem a custos diretos a bens e serviços e os restantes 30% são relativos aos custos indiretos a bens e serviços.

10. Verifica-se também que 53% dos custos enquadram-se em funções sociais, 23% em funções económicas, 21% em funções gerais e 3% em outras funções económicas.

11. Que os custos realizados no âmbito da transferência de competências são distribuídos pela área da educação, com 75%, pela área da saúde, com 19% e pela área da ação social, com 6%.

Arouca, 14 de abril de 2026.

A Presidente da Câmara,

(Margarida Maria de Sousa Correia Belém)

ANEXOS

DOCUMENTOS DE PRESTAÇÃO DE CONTAS

DEMONSTRAÇÕES ORÇAMENTAIS

Anexo I

DEMONSTRAÇÃO DO DESEMPENHO ORÇAMENTAL

Município de Arouca

Demonstração do Desempenho Orçamental

Valores em €

RUBRICA	RECEBIMENTOS	FONTES DE FINANCIAMENTO (n)						(n-1)
		RP	RG	UE	EMPR	FUNDOS ALHEIOS	TOTAL	
	Saldo da gerência anterior	5 843 356,98	0,00	5 058 185,16	0,00	623 208,36	11 524 750,50	6 680 431,48
	Operações Orçamentais [1]	5 843 356,98	0,00	5 058 185,16	0,00	0,00	10 901 542,14	6 028 819,85
	Devolução do saldo oper. Orçamentais	0,00	0,00	0,00	0,00	0,00	0,00	0,00
	Recebimento do saldo devolvido por terceiras entidades	0,00	0,00	0,00	0,00	0,00	0,00	0,00
	Operações de tesouraria [A]	0,00	0,00	0,00	0,00	623 208,36	623 208,36	651 611,63
	Receita corrente	23 873 257,96	0,00	634 716,52	0,00	0,00	24 507 974,48	23 823 809,47
R1	Receita Fiscal	4 000 498,37	0,00	0,00	0,00	0,00	4 000 498,37	4 382 388,52
R1.1	Impostos diretos	3 998 723,07	0,00	0,00	0,00	0,00	3 998 723,07	4 381 135,32
R1.2	Impostos indiretos	1 775,30	0,00	0,00	0,00	0,00	1 775,30	1 253,20
R2	Contribuições para sistemas de proteção social e subsistemas de saúd	0,00	0,00	0,00	0,00	0,00	0,00	0,00
R3	Taxas, multas e outras penalidades	243 978,30	0,00	0,00	0,00	0,00	243 978,30	300 933,55
R4	Rendimentos de propriedade	1 259 222,41	0,00	0,00	0,00	0,00	1 259 222,41	860 125,44
R5	Transferências e subsídios correntes	15 900 368,79	0,00	634 716,52	0,00	0,00	16 535 085,31	15 645 992,83
R5.1	Transferências correntes	15 900 368,79	0,00	634 716,52	0,00	0,00	16 535 085,31	15 645 992,83
R5.1.1	Administrações Públicas	15 900 368,79	0,00	634 716,52	0,00	0,00	16 535 085,31	15 645 992,83
R5.1.1.1	Administração Central - Estado Português	15 900 368,79	0,00	634 716,52	0,00	0,00	16 535 085,31	15 645 992,83
R5.1.1.2	Administração Central - Outras entidades	0,00	0,00	0,00	0,00	0,00	0,00	0,00
R5.1.1.3	Segurança Social	0,00	0,00	0,00	0,00	0,00	0,00	0,00
R5.1.1.4	Administração Regional	0,00	0,00	0,00	0,00	0,00	0,00	0,00
R5.1.1.5	Administração Local	0,00	0,00	0,00	0,00	0,00	0,00	0,00
R5.1.2	Exterior - U E	0,00	0,00	0,00	0,00	0,00	0,00	0,00
R5.1.3	Outras	0,00	0,00	0,00	0,00	0,00	0,00	0,00
R5.2	Subsídios correntes	0,00	0,00	0,00	0,00	0,00	0,00	0,00
R6	Venda de bens e serviços	2 017 443,56	0,00	0,00	0,00	0,00	2 017 443,56	2 279 945,94
R7	Outras receitas correntes	451 746,53	0,00	0,00	0,00	0,00	451 746,53	354 423,19
	Receita de capital	3 692 495,55	0,00	3 476 030,66	0,00	0,00	7 168 526,21	4 066 629,21
R8	Venda de bens de investimento	700 736,21	0,00	0,00	0,00	0,00	700 736,21	184 674,56
R9	Transferências e subsídios de capital	2 991 759,34	0,00	3 476 030,66	0,00	0,00	6 467 790,00	3 881 954,65
R9.1	Transferências de capital	2 991 759,34	0,00	3 476 030,66	0,00	0,00	6 467 790,00	3 881 954,65
R9.1.1	Administrações Públicas	2 991 759,34	0,00	3 476 030,66	0,00	0,00	6 467 790,00	3 881 954,65
R9.1.1.1	Administração Central - Estado Português	2 991 759,34	0,00	3 476 030,66	0,00	0,00	6 467 790,00	3 881 954,65
R9.1.1.2	Administração Central - Outras entidades	0,00	0,00	0,00	0,00	0,00	0,00	0,00
R9.1.1.3	Segurança Social	0,00	0,00	0,00	0,00	0,00	0,00	0,00
R9.1.1.4	Administração Regional	0,00	0,00	0,00	0,00	0,00	0,00	0,00
R9.1.1.5	Administração Local	0,00	0,00	0,00	0,00	0,00	0,00	0,00
R9.1.2	Exterior - U E	0,00	0,00	0,00	0,00	0,00	0,00	0,00
R9.1.3	Outras	0,00	0,00	0,00	0,00	0,00	0,00	0,00
R9.2	Subsídios de capital	0,00	0,00	0,00	0,00	0,00	0,00	0,00
R10	Outras receitas de capital	0,00	0,00	0,00	0,00	0,00	0,00	0,00
R11	Reposições não abatidas aos pagamentos	0,00	0,00	0,00	0,00	0,00	0,00	0,00
	Receita efetiva [2]	27 565 753,51	0,00	4 110 747,18	0,00	0,00	31 676 500,69	27 890 438,68
	Receita não efetiva [3]	0,00	0,00	0,00	0,00	0,00	0,00	0,00
R12	Receita com ativos financeiros	0,00	0,00	0,00	0,00	0,00	0,00	0,00
R13	Receita com passivos financeiros	0,00	0,00	0,00	0,00	0,00	0,00	0,00
	Soma [4]=[1]+[2]+[3]	33 409 110,49	0,00	9 168 932,34	0,00	0,00	42 578 042,83	33 919 258,53
	Operações de tesouraria [B]	0,00	0,00	0,00	0,00	214 246,37	214 246,37	113 388,86

Município de Arouca

Demonstração do Desempenho Orçamental

Valores em €

RUBRICA	PAGAMENTOS	FONTES DE FINANCIAMENTO (n)						(n-1)
		RP	RG	UE	EMPR	FUNDOS ALHEIOS	TOTAL	
	Despesa corrente	19 263 148,12	0,00	818 552,40	0,00	0,00	20 081 700,52	19 359 278,70
D1	Despesas com o pessoal	8 092 050,67	0,00	0,00	0,00	0,00	8 092 050,67	7 500 050,39
D1.1	Remunerações Certas e Permanentes	6 365 164,06	0,00	0,00	0,00	0,00	6 365 164,06	5 844 468,28
D1.2	Abonos Variáveis ou Eventuais	183 674,99	0,00	0,00	0,00	0,00	183 674,99	170 557,69
D1.3	Segurança Social	1 543 211,62	0,00	0,00	0,00	0,00	1 543 211,62	1 485 024,42
D2	Aquisição de bens e serviços	9 118 501,89	0,00	818 552,40	0,00	0,00	9 937 054,29	9 834 950,71
D3	Juros e outros encargos	4 387,92	0,00	0,00	0,00	0,00	4 387,92	9 357,85
D4	Transferências e subsídios correntes	1 697 287,02	0,00	0,00	0,00	0,00	1 697 287,02	1 618 196,49
D4.1	Transferências correntes	1 697 287,02	0,00	0,00	0,00	0,00	1 697 287,02	1 618 196,49
D4.1.1	Administrações Públicas	335 400,72	0,00	0,00	0,00	0,00	335 400,72	329 544,22
D4.1.1.1	Administração Central - Estado Português	14 569,50	0,00	0,00	0,00	0,00	14 569,50	13 832,00
D4.1.1.2	Administração Central - Outras entidades	0,00	0,00	0,00	0,00	0,00	0,00	0,00
D4.1.1.3	Segurança Social	0,00	0,00	0,00	0,00	0,00	0,00	0,00
D4.1.1.4	Administração Regional	0,00	0,00	0,00	0,00	0,00	0,00	0,00
D4.1.1.5	Administração Local	320 831,22	0,00	0,00	0,00	0,00	320 831,22	315 712,22
D4.1.2	Entidades do setor não lucrativo	1 096 871,47	0,00	0,00	0,00	0,00	1 096 871,47	1 072 273,97
D4.1.3	Famílias	219 389,83	0,00	0,00	0,00	0,00	219 389,83	172 468,30
D4.1.4	Outras	45 625,00	0,00	0,00	0,00	0,00	45 625,00	43 910,00
D4.2	Subsídios correntes	0,00	0,00	0,00	0,00	0,00	0,00	0,00
D5	Outras despesas correntes	350 920,62	0,00	0,00	0,00	0,00	350 920,62	396 723,26
	Despesa de capital	5 445 216,97	0,00	4 586 615,60	0,00	0,00	10 031 832,57	6 183 291,65
D6	Aquisição de bens de capital	4 410 512,03	0,00	4 586 615,60	0,00	0,00	8 997 127,63	5 019 968,84
D7	Transferência e subsídios de capital	1 034 704,94	0,00	0,00	0,00	0,00	1 034 704,94	1 163 322,81
D7.1	Transferências de capital	1 034 704,94	0,00	0,00	0,00	0,00	1 034 704,94	1 163 322,81
D7.1.1	Administrações Públicas	1 004 843,96	0,00	0,00	0,00	0,00	1 004 843,96	1 004 247,96
D7.1.1.1	Administração Central - Estado Português	0,00	0,00	0,00	0,00	0,00	0,00	0,00
D7.1.1.2	Administração Central - Outras entidades	0,00	0,00	0,00	0,00	0,00	0,00	0,00
D7.1.1.3	Segurança Social	0,00	0,00	0,00	0,00	0,00	0,00	0,00
D7.1.1.4	Administração Regional	0,00	0,00	0,00	0,00	0,00	0,00	0,00
D7.1.1.5	Administração Local	1 004 843,96	0,00	0,00	0,00	0,00	1 004 843,96	1 004 247,96
D7.1.2	Entidades do setor não lucrativo	29 860,98	0,00	0,00	0,00	0,00	29 860,98	159 074,85
D7.1.3	Famílias	0,00	0,00	0,00	0,00	0,00	0,00	0,00
D7.1.4	Outras	0,00	0,00	0,00	0,00	0,00	0,00	0,00
D7.2	Subsídios de capital	0,00	0,00	0,00	0,00	0,00	0,00	0,00
D8	Outras despesas de capital	0,00	0,00	0,00	0,00	0,00	0,00	0,00
	Despesa efetiva [5]	24 708 365,09	0,00	5 405 168,00	0,00	0,00	30 113 533,09	25 542 570,35
	Despesa não efetiva [6]	76 772,84	0,00	0,00	0,00	0,00	76 772,84	225 146,04
D9	Despesa com ativos financeiros	76 772,84	0,00	0,00	0,00	0,00	76 772,84	0,00
D10	Despesa com passivos financeiros	0,00	0,00	0,00	0,00	0,00	0,00	225 146,04
	Soma [7]=[5]+[6]	24 785 137,93	0,00	5 405 168,00	0,00	0,00	30 190 305,93	25 767 716,39
	Operações de tesouraria [C]	0,00	0,00	0,00	0,00	96 482,47	96 482,47	141 792,13
	Saldo para a gerência seguinte	8 623 972,56	0,00	3 763 764,34	0,00	740 972,26	13 128 709,16	8 774 750,50
	Operações orçamentais [8] = [4]-[7]	8 623 972,56	0,00	3 763 764,34	0,00	0,00	12 387 736,90	8 151 542,14
	Operações de tesouraria [D]=[A]+[B]-[C]	0,00	0,00	0,00	0,00	740 972,26	740 972,26	623 208,36
	Saldo global [2] - [5]	2 857 388,42	0,00	-1 294 420,82	0,00	0,00	1 562 967,60	2 347 868,33
	Despesa primária	24 703 977,17	0,00	5 405 168,00	0,00	0,00	30 109 145,17	25 533 212,50
	Saldo corrente	4 610 109,84	0,00	-183 835,88	0,00	0,00	4 426 273,96	4 464 530,77
	Saldo de capital	-1 752 721,42	0,00	-1 110 584,94	0,00	0,00	-2 863 306,36	-2 116 662,44
	Saldo primário	2 861 776,34	0,00	-1 294 420,82	0,00	0,00	1 567 355,52	2 357 226,18
	Receita total [1] + [2] + [3]	33 409 110,49	0,00	9 168 932,34	0,00	0,00	42 578 042,83	33 919 258,53
	Despesa total [5] + [6]	24 785 137,93	0,00	5 405 168,00	0,00	0,00	30 190 305,93	25 767 716,39

Anexo II

DEMONSTRAÇÃO DE EXECUÇÃO ORÇAMENTAL - RECEITA

Demonstração de Execução Orçamental da Receita

Ano: 2025

Município de Arouca

(designação da autarquia local)

Euros

Rúbrica	Descrição	Previsões corrigidas	Rec. p/ cobrar per. anteriores	Receitas liquidadas	Liquidações anuladas	Receitas cobradas brutas	Reembolsos e Restituições		Receitas cobradas líquidas			Rec. p/ cobrar final do período	Grau exec. orçamental	
							Emitidos	Pagos	Períodos anteriores	Período corrente	Total		Períodos anteriores	Período corrente
	Receita corrente													
01	Impostos directos	3 934 800,00	39 017,08	4 090 415,42	91 692,35	4 090 415,42	91 692,35	91 692,35	0,00	3 998 723,07	3 998 723,07	0,00	0,000	101,625
0102	Outros	3 934 800,00	39 017,08	4 090 415,42	91 692,35	4 090 415,42	91 692,35	91 692,35	0,00	3 998 723,07	3 998 723,07	0,00	0,000	101,625
010202	Imposto municipal sobre imóveis	1 665 500,00	4 012,17	1 779 465,48	11 199,16	1 779 465,48	11 199,16	11 199,16	0,00	1 768 266,32	1 768 266,32	0,00	0,000	106,170
010203	Imposto único de circulação	638 800,00	30 896,94	701 447,65	3 942,56	701 447,65	3 942,56	3 942,56	0,00	697 505,09	697 505,09	0,00	0,000	109,190
010204	Imposto municipal sobre as transações onerosas de i	864 100,00	4 107,97	1 035 856,19	76 550,63	1 035 856,19	76 550,63	76 550,63	0,00	959 305,56	959 305,56	0,00	0,000	111,018
01020401	Imposto municipal sobre as transações onerosas de imóveis – Artigo 14.º Lei 73/2013	708 598,97	4 107,97	817 311,75	71 825,51	817 311,75	71 825,51	71 825,51	0,00	745 486,24	745 486,24	0,00	0,000	105,206
01020402	Imposto municipal sobre as transações onerosas de imóveis - Compensação DL 48-A/2024	66 000,00	0,00	49 758,04	0,00	49 758,04	0,00	0,00	0,00	49 758,04	49 758,04	0,00	0,000	75,391
01020490	Movimentos da conta 010204 até 11/02/2025	89 501,03	0,00	168 786,40	4 725,12	168 786,40	4 725,12	4 725,12	0,00	164 061,28	164 061,28	0,00	0,000	183,307
010205	Derrama	766 200,00	0,00	573 381,45	0,00	573 381,45	0,00	0,00	0,00	573 381,45	573 381,45	0,00	0,000	74,834
010207	Impostos abolidos	200,00	0,00	264,65	0,00	264,65	0,00	0,00	0,00	264,65	264,65	0,00	0,000	132,325
01020799	Outros impostos abolidos	200,00	0,00	264,65	0,00	264,65	0,00	0,00	0,00	264,65	264,65	0,00	0,000	132,325
02	Impostos indirectos	1 500,00	-1 009,80	1 775,30	0,00	1 775,30	0,00	0,00	0,00	1 775,30	1 775,30	0,00	0,000	118,353
0202	Outros	1 500,00	-1 009,80	1 775,30	0,00	1 775,30	0,00	0,00	0,00	1 775,30	1 775,30	0,00	0,000	118,353
020206	Impostos indirectos específicos das autarq.locais	1 500,00	-1 009,80	1 775,30	0,00	1 775,30	0,00	0,00	0,00	1 775,30	1 775,30	0,00	0,000	118,353
04	Taxas, multas e outras penalidades	256 300,00	10 182,89	256 548,43	13 133,38	244 194,30	216,00	216,00	10 118,94	233 859,36	243 978,30	0,00	3,948	91,244
0401	Taxas	243 100,00	10 182,89	228 362,53	13 133,38	216 008,40	216,00	216,00	10 118,94	205 673,46	215 792,40	0,00	4,162	84,604
040123	Taxas específicas das autarquias locais	243 100,00	10 182,89	228 362,53	13 133,38	216 008,40	216,00	216,00	10 118,94	205 673,46	215 792,40	0,00	4,162	84,604
04012301	Mercados e feiras	39 900,00	8 980,20	46 195,95	752,40	44 737,00	216,00	216,00	8 305,80	36 215,20	44 521,00	0,00	20,817	90,765
04012302	Loteamentos e obras	192 500,00	1 192,49	169 771,72	12 357,58	158 894,14	0,00	0,00	1 813,14	157 081,00	158 894,14	0,00	0,942	81,601
0401230290	Movimentos da conta 04012302 até 28/11/2025	192 500,00	1 192,49	169 771,72	12 357,58	158 894,14	0,00	0,00	1 813,14	157 081,00	158 894,14	0,00	0,942	81,601
04012303	Ocupação da via pública	3 300,00	0,00	6 955,87	0,00	6 955,87	0,00	0,00	0,00	6 955,87	6 955,87	0,00	0,000	210,784
04012305	Caça, uso e porte de arma	100,00	0,00	0,00	0,00	0,00	0,00	0,00	0,00	0,00	0,00	0,00	0,000	0,000
04012399	Outras	7 300,00	10,20	5 438,99	23,40	5 421,39	0,00	0,00	0,00	5 421,39	5 421,39	0,00	0,000	74,266
0401239999	Outras	7 300,00	10,20	5 438,99	23,40	5 421,39	0,00	0,00	0,00	5 421,39	5 421,39	0,00	0,000	74,266
0402	Multas e outras penalidades	13 200,00	0,00	28 185,90	0,00	28 185,90	0,00	0,00	0,00	28 185,90	28 185,90	0,00	0,000	213,530
040201	Juros de mora	4 700,00	0,00	15 549,44	0,00	15 549,44	0,00	0,00	0,00	15 549,44	15 549,44	0,00	0,000	330,839
040202	Juros compensatórios	5 500,00	0,00	5 850,46	0,00	5 850,46	0,00	0,00	0,00	5 850,46	5 850,46	0,00	0,000	106,372
040204	Coimas e penalidades por contra-ordenações	2 800,00	0,00	6 535,00	0,00	6 535,00	0,00	0,00	0,00	6 535,00	6 535,00	0,00	0,000	233,393
040299	Multas e penalidades diversas	200,00	0,00	251,00	0,00	251,00	0,00	0,00	0,00	251,00	251,00	0,00	0,000	125,500
04029901	Taxas de relaxe	100,00	0,00	0,00	0,00	0,00	0,00	0,00	0,00	0,00	0,00	0,00	0,000	0,000
04029902	Custas de processo e outras	100,00	0,00	251,00	0,00	251,00	0,00	0,00	0,00	251,00	251,00	0,00	0,000	251,000
05	Rendimentos da propriedade	1 122 400,00	22 517,48	1 266 056,29	0,00	1 259 222,41	0,00	0,00	1 228,76	1 257 993,65	1 259 222,41	0,00	0,109	112,081
0502	Juros-Sociedades financeiras	201 500,00	0,00	305 277,49	0,00	305 277,49	0,00	0,00	0,00	305 277,49	305 277,49	0,00	0,000	151,502
050201	Bancos e outras instituições financeiras	201 500,00	0,00	305 277,49	0,00	305 277,49	0,00	0,00	0,00	305 277,49	305 277,49	0,00	0,000	151,502
0507	Dividend.partic.lucros socied.quase-soc.nãofinanc.	23 900,00	0,00	4 989,58	0,00	4 989,58	0,00	0,00	0,00	4 989,58	4 989,58	0,00	0,000	20,877
050703	Empresas privadas	15 000,00	0,00	4 989,58	0,00	4 989,58	0,00	0,00	0,00	4 989,58	4 989,58	0,00	0,000	33,264

Demonstração de Execução Orçamental da Receita

Ano: 2025

Município de Arouca

(designação da autarquia local)

Euros

Rúbrica	Descrição	Previsões corrigidas	Rec. p/ cobrar per. anteriores	Receitas liquidadas	Liquidações anuladas	Receitas cobradas brutas	Reembolsos e Restituições		Receitas cobradas líquidas			Rec. p/ cobrar final do período	Grau exec. orçamental	
							Emitidos	Pagos	Períodos anteriores	Período corrente	Total		Períodos anteriores	Período corrente
	Receita corrente													
050799	Outras	8 900,00	0,00	0,00	0,00	0,00	0,00	0,00	0,00	0,00	0,00	0,00	0,000	0,000
0510	Rendas	897 000,00	22 517,48	955 789,22	0,00	948 955,34	0,00	0,00	1 228,76	947 726,58	948 955,34	0,00	0,137	105,655
051001	Terrenos	1 700,00	0,00	0,00	0,00	0,00	0,00	0,00	0,00	0,00	0,00	0,00	0,000	0,000
051099	Outros	895 300,00	22 517,48	955 789,22	0,00	948 955,34	0,00	0,00	1 228,76	947 726,58	948 955,34	0,00	0,137	105,856
05109901	Rede eléctrica à E.N.	881 500,00	0,00	947 726,58	0,00	947 726,58	0,00	0,00	0,00	947 726,58	947 726,58	0,00	0,000	107,513
05109902	Diversos	13 800,00	22 517,48	8 062,64	0,00	1 228,76	0,00	0,00	1 228,76	0,00	1 228,76	0,00	8,904	0,000
06	Transferências correntes	16 296 300,00	0,00	16 551 941,22	16 855,91	16 551 941,22	16 855,91	16 855,91	0,00	16 535 085,31	16 535 085,31	0,00	0,000	101,465
0603	Administração central	16 296 300,00	0,00	16 551 941,22	16 855,91	16 551 941,22	16 855,91	16 855,91	0,00	16 535 085,31	16 535 085,31	0,00	0,000	101,465
060301	Estado	14 769 500,00	0,00	15 917 224,70	16 855,91	15 917 224,70	16 855,91	16 855,91	0,00	15 900 368,79	15 900 368,79	0,00	0,000	107,657
06030101	Fundo de Equilibrio Financeiro	8 492 900,00	0,00	8 707 275,00	0,00	8 707 275,00	0,00	0,00	0,00	8 707 275,00	8 707 275,00	0,00	0,000	102,524
06030102	Fundo Social Municipal	654 800,00	0,00	718 960,00	0,00	718 960,00	0,00	0,00	0,00	718 960,00	718 960,00	0,00	0,000	109,798
06030103	Participação fixa no IRS	728 300,00	0,00	803 117,00	0,00	803 117,00	0,00	0,00	0,00	803 117,00	803 117,00	0,00	0,000	110,273
06030106	Transferencias de competências - Lei 50/2018	3 676 400,00	0,00	3 786 994,00	0,00	3 786 994,00	0,00	0,00	0,00	3 786 994,00	3 786 994,00	0,00	0,000	103,008
06030107	Participação IVA - Art. 26.º -A da Lei n.º 73/2013	191 300,00	0,00	103 856,00	0,00	103 856,00	0,00	0,00	0,00	103 856,00	103 856,00	0,00	0,000	54,290
06030108	Art.º 35.º n.º 3 da Lei 73/2013	991 300,00	0,00	1 553 761,00	0,00	1 553 761,00	0,00	0,00	0,00	1 553 761,00	1 553 761,00	0,00	0,000	156,740
06030199	Outras	34 500,00	0,00	243 261,70	16 855,91	243 261,70	16 855,91	16 855,91	0,00	226 405,79	226 405,79	0,00	0,000	656,249
060306	Estado-Particip.comunit.projectos co-financiados	1 526 800,00	0,00	634 716,52	0,00	634 716,52	0,00	0,00	0,00	634 716,52	634 716,52	0,00	0,000	41,572
06030601	FSE	111 000,00	0,00	16 930,57	0,00	16 930,57	0,00	0,00	0,00	16 930,57	16 930,57	0,00	0,000	15,253
06030603	FEDER	9 800,00	0,00	3 183,09	0,00	3 183,09	0,00	0,00	0,00	3 183,09	3 183,09	0,00	0,000	32,481
06030606	PRR	1 406 000,00	0,00	614 602,86	0,00	614 602,86	0,00	0,00	0,00	614 602,86	614 602,86	0,00	0,000	43,713
07	Venda de bens e serviços correntes	2 949 300,00	147 025,25	2 025 733,42	688,32	2 017 468,16	24,60	24,60	535,82	2 016 907,74	2 017 443,56	0,00	0,018	68,386
0701	Venda de bens	46 200,00	15 952,87	2 944,60	0,00	2 944,60	0,00	0,00	0,00	2 944,60	2 944,60	0,00	0,000	6,374
070103	Publicações e impressos	100,00	0,00	0,00	0,00	0,00	0,00	0,00	0,00	0,00	0,00	0,00	0,000	0,000
070105	Bens inutilizados	100,00	0,00	0,00	0,00	0,00	0,00	0,00	0,00	0,00	0,00	0,00	0,000	0,000
070106	Produtos agrícolas e pecuários	38 400,00	15 390,37	0,00	0,00	0,00	0,00	0,00	0,00	0,00	0,00	0,00	0,000	0,000
070108	Mercadorias	7 400,00	562,50	2 944,60	0,00	2 944,60	0,00	0,00	0,00	2 944,60	2 944,60	0,00	0,000	39,792
07010803	Outras	7 400,00	562,50	2 944,60	0,00	2 944,60	0,00	0,00	0,00	2 944,60	2 944,60	0,00	0,000	39,792
070111	Produtos acabados e intermédios	100,00	0,00	0,00	0,00	0,00	0,00	0,00	0,00	0,00	0,00	0,00	0,000	0,000
07011102	Outras	100,00	0,00	0,00	0,00	0,00	0,00	0,00	0,00	0,00	0,00	0,00	0,000	0,000
070199	Outros	100,00	0,00	0,00	0,00	0,00	0,00	0,00	0,00	0,00	0,00	0,00	0,000	0,000
0702	Serviços	2 876 400,00	130 149,88	1 992 562,57	578,10	1 987 045,65	24,60	24,60	535,82	1 986 485,23	1 987 021,05	0,00	0,019	69,062
070201	Aluguer de espaços e equipamentos	100,00	0,00	0,00	0,00	0,00	0,00	0,00	0,00	0,00	0,00	0,00	0,000	0,000
070203	Vistorias e ensaios	700,00	0,00	1 245,60	0,00	1 089,90	0,00	0,00	0,00	1 089,90	1 089,90	0,00	0,000	155,700
070207	Alimentação e alojamento	270 600,00	0,00	220 612,71	0,00	220 612,71	0,00	0,00	0,00	220 612,71	220 612,71	0,00	0,000	81,527
07020701	Cantinas escolares	270 500,00	0,00	220 612,71	0,00	220 612,71	0,00	0,00	0,00	220 612,71	220 612,71	0,00	0,000	81,557
07020702	Outras	100,00	0,00	0,00	0,00	0,00	0,00	0,00	0,00	0,00	0,00	0,00	0,000	0,000

Demonstração de Execução Orçamental da Receita

Ano: 2025

Município de Arouca

(designação da autarquia local)

Euros

Rúbrica	Descrição	Previsões corrigidas	Rec. p/ cobrar per. anteriores	Receitas liquidadas	Liquidações anuladas	Receitas cobradas brutas	Reembolsos e Restituições		Receitas cobradas líquidas			Rec. p/ cobrar final do período	Grau exec. orçamental	
							Emitidos	Pagos	Períodos anteriores	Período corrente	Total		Períodos anteriores	Período corrente
	Receita corrente													
070208	Serv.sociais,recreativos,culturais e de desporto	1 932 100,00	50 323,70	1 245 371,20	0,00	1 240 939,90	0,00	0,00	29,70	1 240 910,20	1 240 939,90	0,00	0,002	64,226
07020801	Serviços sociais	100,00	0,00	0,00	0,00	0,00	0,00	0,00	0,00	0,00	0,00	0,00	0,000	0,000
07020802	Serviços recreativos	1 575 400,00	39 894,00	801 023,00	0,00	801 023,00	0,00	0,00	0,00	801 023,00	801 023,00	0,00	0,000	50,846
07020803	Serviços culturais	4 500,00	29,70	4 448,11	0,00	4 466,81	0,00	0,00	29,70	4 437,11	4 466,81	0,00	0,660	98,602
07020804	Serviços desportivos	352 100,00	10 400,00	439 900,09	0,00	435 450,09	0,00	0,00	0,00	435 450,09	435 450,09	0,00	0,000	123,672
0702080401	Complexos Desportivos	339 100,00	0,00	435 053,29	0,00	435 053,29	0,00	0,00	0,00	435 053,29	435 053,29	0,00	0,000	128,296
0702080402	Outros	13 000,00	10 400,00	4 846,80	0,00	396,80	0,00	0,00	0,00	396,80	396,80	0,00	0,000	3,052
070209	Serviços específicos das autarquias	672 900,00	79 826,18	525 333,06	578,10	524 403,14	24,60	24,60	506,12	523 872,42	524 378,54	0,00	0,075	77,853
07020901	Saneamento	100,00	0,00	0,00	0,00	0,00	0,00	0,00	0,00	0,00	0,00	0,00	0,000	0,000
0702090103	Outros serviços	100,00	0,00	0,00	0,00	0,00	0,00	0,00	0,00	0,00	0,00	0,00	0,000	0,000
07020902	Resíduos sólidos	375 800,00	0,00	487 353,38	0,00	487 353,38	0,00	0,00	0,00	487 353,38	487 353,38	0,00	0,000	129,684
07020903	Transportes colectivos de pessoas e mercadorias	100,00	0,00	0,00	0,00	0,00	0,00	0,00	0,00	0,00	0,00	0,00	0,000	0,000
07020904	Trabalhos por conta de particulares	250 700,00	79 123,26	0,00	0,00	0,00	0,00	0,00	0,00	0,00	0,00	0,00	0,000	0,000
07020905	Cemitérios	100,00	0,00	436,40	0,00	436,40	0,00	0,00	0,00	436,40	436,40	0,00	0,000	436,400
07020906	Mercados e feiras	100,00	0,00	0,00	0,00	0,00	0,00	0,00	0,00	0,00	0,00	0,00	0,000	0,000
07020907	Parques de estacionamento	35 300,00	0,00	30 617,60	0,00	30 617,60	0,00	0,00	0,00	30 617,60	30 617,60	0,00	0,000	86,735
07020999	Outros	10 700,00	702,92	6 925,68	578,10	5 995,76	24,60	24,60	506,12	5 465,04	5 971,16	0,00	4,730	51,075
0702099999	Diversos	10 700,00	702,92	6 925,68	578,10	5 995,76	24,60	24,60	506,12	5 465,04	5 971,16	0,00	4,730	51,075
0703	Rendas	26 700,00	922,50	30 226,25	110,22	27 477,91	0,00	0,00	0,00	27 477,91	27 477,91	0,00	0,000	102,914
070301	Habitações	10 400,00	0,00	13 542,65	110,22	13 401,83	0,00	0,00	0,00	13 401,83	13 401,83	0,00	0,000	128,864
07030101	Habitação social	10 300,00	0,00	13 542,65	110,22	13 401,83	0,00	0,00	0,00	13 401,83	13 401,83	0,00	0,000	130,115
07030102	Outras	100,00	0,00	0,00	0,00	0,00	0,00	0,00	0,00	0,00	0,00	0,00	0,000	0,000
070302	Edifícios	15 300,00	0,00	12 076,08	0,00	12 076,08	0,00	0,00	0,00	12 076,08	12 076,08	0,00	0,000	78,929
070399	Outras	1 000,00	922,50	4 607,52	0,00	2 000,00	0,00	0,00	0,00	2 000,00	2 000,00	0,00	0,000	200,000
07039902	Diversos	1 000,00	922,50	4 607,52	0,00	2 000,00	0,00	0,00	0,00	2 000,00	2 000,00	0,00	0,000	200,000
08	Outras receitas correntes	633 800,00	11 618,37	448 407,13	469,38	452 215,91	469,38	469,38	7 418,56	444 327,97	451 746,53	0,00	1,170	70,105
0801	Outras	633 800,00	11 618,37	448 407,13	469,38	452 215,91	469,38	469,38	7 418,56	444 327,97	451 746,53	0,00	1,170	70,105
080199	Outras	633 800,00	11 618,37	448 407,13	469,38	452 215,91	469,38	469,38	7 418,56	444 327,97	451 746,53	0,00	1,170	70,105
08019902	Indem.estrag.prov.outrém viat.outr.equip.aut.local	3 500,00	0,00	1 027,67	0,00	1 027,67	0,00	0,00	0,00	1 027,67	1 027,67	0,00	0,000	29,362
08019903	IVA reembolsado	100,00	0,00	0,00	0,00	0,00	0,00	0,00	0,00	0,00	0,00	0,00	0,000	0,000
08019999	Diversas	630 200,00	11 618,37	447 379,46	469,38	451 188,24	469,38	469,38	7 418,56	443 300,30	450 718,86	0,00	1,177	70,343
0801999902	Rendas sobre Centrais Eólicas	234 900,00	0,00	204 027,87	0,00	204 027,87	0,00	0,00	0,00	204 027,87	204 027,87	0,00	0,000	86,857
0801999903	Outras	395 300,00	11 618,37	243 351,59	469,38	247 160,37	469,38	469,38	7 418,56	239 272,43	246 690,99	0,00	1,877	60,529
	Receita de capital													
09	Venda de bens de investimento	189 400,00	0,00	882 222,09	170 485,88	700 736,21	0,00	0,00	0,00	700 736,21	700 736,21	0,00	0,000	369,977
0901	Terrenos	188 200,00	0,00	882 222,09	170 485,88	700 736,21	0,00	0,00	0,00	700 736,21	700 736,21	0,00	0,000	372,336

Demonstração de Execução Orçamental da Receita

Ano: 2025

Município de Arouca

(designação da autarquia local)

Euros

Rúbrica	Descrição	Previsões corrigidas	Rec. p/ cobrar per. anteriores	Receitas liquidadas	Liquidações anuladas	Receitas cobradas brutas	Reembolsos e Restituições		Receitas cobradas líquidas			Rec. p/ cobrar final do período	Grau exec. orçamental	
							Emitidos	Pagos	Períodos anteriores	Período corrente	Total		Períodos anteriores	Período corrente
	Receita de capital													
090101	Sociedades e quase-sociedades não financeiras	97 800,00	0,00	853 218,09	170 485,88	671 732,21	0,00	0,00	0,00	671 732,21	671 732,21	0,00	0,000	686,843
090109	Instituições sem fins lucrativos	100,00	0,00	8 152,00	0,00	8 152,00	0,00	0,00	0,00	8 152,00	8 152,00	0,00	0,000	8152,000
090110	Famílias	90 300,00	0,00	20 852,00	0,00	20 852,00	0,00	0,00	0,00	20 852,00	20 852,00	0,00	0,000	23,092
0902	Habitações	100,00	0,00	0,00	0,00	0,00	0,00	0,00	0,00	0,00	0,00	0,00	0,000	0,000
090210	Famílias	100,00	0,00	0,00	0,00	0,00	0,00	0,00	0,00	0,00	0,00	0,00	0,000	0,000
0903	Edifícios	300,00	0,00	0,00	0,00	0,00	0,00	0,00	0,00	0,00	0,00	0,00	0,000	0,000
090301	Sociedades e quase-sociedades não financeiras	100,00	0,00	0,00	0,00	0,00	0,00	0,00	0,00	0,00	0,00	0,00	0,000	0,000
090309	Instituições sem fins lucrativos	100,00	0,00	0,00	0,00	0,00	0,00	0,00	0,00	0,00	0,00	0,00	0,000	0,000
090310	Famílias	100,00	0,00	0,00	0,00	0,00	0,00	0,00	0,00	0,00	0,00	0,00	0,000	0,000
0904	Outros bens de investimento	800,00	0,00	0,00	0,00	0,00	0,00	0,00	0,00	0,00	0,00	0,00	0,000	0,000
090401	Sociedades e quase-sociedades não financeiras	800,00	0,00	0,00	0,00	0,00	0,00	0,00	0,00	0,00	0,00	0,00	0,000	0,000
09040101	Equipamento de transporte	600,00	0,00	0,00	0,00	0,00	0,00	0,00	0,00	0,00	0,00	0,00	0,000	0,000
09040102	Maquinaria e equipamento	100,00	0,00	0,00	0,00	0,00	0,00	0,00	0,00	0,00	0,00	0,00	0,000	0,000
09040103	Outros	100,00	0,00	0,00	0,00	0,00	0,00	0,00	0,00	0,00	0,00	0,00	0,000	0,000
10	Transferências de capital	12 143 800,00	84 136,00	6 467 790,00	0,00	6 467 790,00	0,00	0,00	0,00	6 467 790,00	6 467 790,00	0,00	0,000	53,260
1003	Administração central	12 143 800,00	84 136,00	6 467 790,00	0,00	6 467 790,00	0,00	0,00	0,00	6 467 790,00	6 467 790,00	0,00	0,000	53,260
100301	Estado	2 213 400,00	84 136,00	2 991 759,34	0,00	2 991 759,34	0,00	0,00	0,00	2 991 759,34	2 991 759,34	0,00	0,000	135,166
10030101	Fundo de Equilibrio Financeiro	943 600,00	0,00	983 873,00	0,00	983 873,00	0,00	0,00	0,00	983 873,00	983 873,00	0,00	0,000	104,268
10030104	Cooperação Técnica e Financeira	278 400,00	0,00	454 126,34	0,00	454 126,34	0,00	0,00	0,00	454 126,34	454 126,34	0,00	0,000	163,120
1003010401	Contratos Programa / Protocolos	278 400,00	0,00	454 126,34	0,00	454 126,34	0,00	0,00	0,00	454 126,34	454 126,34	0,00	0,000	163,120
10030106	Art.º 35º n.º 3 da Lei 73/2013	991 300,00	84 136,00	1 553 760,00	0,00	1 553 760,00	0,00	0,00	0,00	1 553 760,00	1 553 760,00	0,00	0,000	156,740
10030199	Outras	100,00	0,00	0,00	0,00	0,00	0,00	0,00	0,00	0,00	0,00	0,00	0,000	0,000
100307	Estado-Particip.comunitária project.co-financiados	9 930 400,00	0,00	3 476 030,66	0,00	3 476 030,66	0,00	0,00	0,00	3 476 030,66	3 476 030,66	0,00	0,000	35,004
10030701	FEDER	1 539 900,00	0,00	941 183,76	0,00	941 183,76	0,00	0,00	0,00	941 183,76	941 183,76	0,00	0,000	61,120
10030705	PRR	8 390 500,00	0,00	2 534 846,90	0,00	2 534 846,90	0,00	0,00	0,00	2 534 846,90	2 534 846,90	0,00	0,000	30,211
	Outras receitas													
16	Saldo da gerência anterior	10 901 542,14	0,00	10 901 542,14	0,00	10 901 542,14	0,00	0,00	0,00	10 901 542,14	10 901 542,14	0,00	0,000	100,000
1601	Saldo orçamental	10 901 542,14	0,00	10 901 542,14	0,00	10 901 542,14	0,00	0,00	0,00	10 901 542,14	10 901 542,14	0,00	0,000	100,000

Demonstração de Execução Orçamental da Receita

Ano: 2025

Município de Arouca

(designação da autarquia local)

Euros

Rúbrica	Descrição	Previsões corrigidas	Rec. p/ cobrar per. anteriores	Receitas liquidadas	Liquidações anuladas	Receitas cobradas brutas	Reembolsos e Restituições		Receitas cobradas líquidas			Rec. p/ cobrar final do período	Grau exec. orçamental	
							Emitidos	Pagos	Períodos anteriores	Período corrente	Total		Períodos anteriores	Período corrente
	Outras receitas													
160101	Na posse do serviço	10 901 542,14	0,00	10 901 542,14	0,00	10 901 542,14	0,00	0,00	0,00	10 901 542,14	10 901 542,14	0,00	0,000	100,000
	Total Receitas Correntes	**25 194 400,00**	**229 351,27**	**24 640 877,21**	**122 839,34**	**24 617 232,72**	**109 258,24**	**109 258,24**	**19 302,08**	**24 488 672,40**	**24 507 974,48**	**0,00**	**0,077**	**97,199**
	Total Receitas de Capital	**12 333 200,00**	**84 136,00**	**7 350 012,09**	**170 485,88**	**7 168 526,21**	**0,00**	**0,00**	**0,00**	**7 168 526,21**	**7 168 526,21**	**0,00**	**0,000**	**58,124**
	Total Outras Receitas	**10 901 542,14**	**0,00**	**10 901 542,14**	**0,00**	**10 901 542,14**	**0,00**	**0,00**	**0,00**	**10 901 542,14**	**10 901 542,14**	**0,00**	**0,000**	**100,000**
	Total	**48 429 142,14**	**313 487,27**	**42 892 431,44**	**293 325,22**	**42 687 301,07**	**109 258,24**	**109 258,24**	**19 302,08**	**42 558 740,75**	**42 578 042,83**	**0,00**	**0,040**	**87,878**

ORGÃO EXECUTIVO

Em .... de ..... de .....

.....

ORGÃO DELIBERATIVO

Em .... de ..... de .....

.....

Anexo III

DEMONSTRAÇÃO DE EXECUÇÃO ORÇAMENTAL-DESPESA

Demonstração de Execução Orçamental da Despesa

Ano: 2025

Município de Arouca

(designação da autarquia local)

Euros

Classif. Económica Despesa		Despesas por pagar períod. anteriores	Dotações corrigidas	Cativos/ descativos	Compromissos	Obrigações	Despesas pagas líquidas de reposições			Compromissos a transitar	Obrigações por pagar	Grau de execução orçamental	
Código	Designação						Períodos anteriores	Período corrente	Total			Períodos anteriores	Período corrente
	Despesa corrente												
01	Despesas com o pessoal	75 569,08	9 162 400,00	0,00	8 200 087,16	8 174 341,77	75 569,08	8 016 481,59	8 092 050,67	25 745,39	82 291,10	0,825	87,493
0101	Remunerações certas e permanentes	74 328,67	7 119 600,00	0,00	6 471 202,87	6 445 686,35	74 328,67	6 290 835,39	6 365 164,06	25 516,52	80 522,29	1,044	88,359
010101	Titulares órgãos soberania e memb. órgãos autárq.	3 740,22	138 900,00	0,00	138 598,82	138 598,82	3 740,22	130 781,86	134 522,08	0,00	4 076,74	2,693	94,155
010104	Pessoal quadros-Regime contrato individ. trabalho	62 006,35	5 149 100,00	0,00	4 653 787,41	4 634 488,78	62 006,35	4 503 420,47	4 565 426,82	19 298,63	69 061,96	1,204	87,460
01010401	Pessoal em funções	58 945,49	4 657 400,00	0,00	4 512 916,18	4 512 916,18	58 945,49	4 387 597,59	4 446 543,08	0,00	66 373,10	1,266	94,207
01010402	Alterações obrigatórias posicionamento remunerat.	0,00	131 400,00	0,00	0,00	0,00	0,00	0,00	0,00	0,00	0,00	0,000	0,000
01010403	Alterações facultativas posicionamento remunerat.	0,00	113 700,00	0,00	0,00	0,00	0,00	0,00	0,00	0,00	0,00	0,000	0,000
01010404	Recrutamento pessoal novos postos trabalho	3 060,86	246 600,00	0,00	140 871,23	121 572,60	3 060,86	115 822,88	118 883,74	19 298,63	2 688,86	1,241	46,968
010106	Pessoal contratado a termo	589,58	77 500,00	0,00	45 607,29	44 707,29	589,58	43 478,96	44 068,54	900,00	638,75	0,761	56,102
01010601	Pessoal em funções	319,86	35 000,00	0,00	25 610,32	25 610,32	319,86	24 901,73	25 221,59	0,00	388,73	0,914	71,148
01010604	Recrutamento pessoal novos postos trabalho	269,72	42 500,00	0,00	19 996,97	19 096,97	269,72	18 577,23	18 846,95	900,00	250,02	0,635	43,711
010107	Pessoal em regime de tarefa ou avença	0,00	100,00	0,00	0,00	0,00	0,00	0,00	0,00	0,00	0,00	0,000	0,000
010108	Pessoal aguardando aposentação	0,00	31 500,00	0,00	8 028,66	8 028,66	0,00	8 028,66	8 028,66	0,00	0,00	0,000	25,488
010109	Pessoal em qualquer outra situação	2 803,88	114 400,00	0,00	113 938,17	113 938,17	2 803,88	108 960,83	111 764,71	0,00	2 173,46	2,451	95,245
010111	Representação	1 430,40	54 700,00	0,00	54 257,05	54 257,05	1 430,40	51 278,30	52 708,70	0,00	1 548,35	2,615	93,745
010112	Suplementos e prémios	0,00	8 500,00	0,00	8 484,52	3 166,63	0,00	3 142,07	3 142,07	5 317,89	24,56	0,000	36,966
010113	Subsidio de refeição	0,00	553 500,00	0,00	457 746,00	457 746,00	0,00	457 746,00	457 746,00	0,00	0,00	0,000	82,700
010114	Subsídio de férias e de Natal	1 586,43	857 900,00	0,00	857 282,87	857 282,87	1 586,43	854 941,50	856 527,93	0,00	754,94	0,185	99,655
010115	Remunerações por doença e maternidade/paternidade	2 171,81	133 500,00	0,00	133 472,08	133 472,08	2 171,81	129 056,74	131 228,55	0,00	2 243,53	1,627	96,672
0102	Abonos variáveis ou eventuais	1 240,41	340 300,00	0,00	185 501,76	185 409,30	1 240,41	182 434,58	183 674,99	92,46	1 734,31	0,365	53,610
010202	Horas extraordinárias	65,38	37 700,00	0,00	9 615,34	9 615,34	65,38	9 360,78	9 426,16	0,00	189,18	0,173	24,830
010204	Ajudas de custo	0,00	110 900,00	0,00	37 336,63	37 324,91	0,00	37 324,91	37 324,91	11,72	0,00	0,000	33,656
010205	Abono para falhas	8,80	3 500,00	0,00	2 975,65	2 975,65	8,80	2 959,99	2 968,79	0,00	6,86	0,251	84,571
010210	Subsídio de trabalho nocturno	0,00	100,00	0,00	0,00	0,00	0,00	0,00	0,00	0,00	0,00	0,000	0,000
010211	Subsídio de turno	598,16	55 800,00	0,00	54 803,61	54 803,61	598,16	53 632,73	54 230,89	0,00	572,72	1,072	96,116
010212	Indemnizações por cessação de funções	0,00	28 800,00	0,00	3 130,32	3 130,32	0,00	3 130,32	3 130,32	0,00	0,00	0,000	10,869
010213	Outros suplementos e prémios	0,00	33 100,00	0,00	22 946,05	22 865,31	0,00	22 861,45	22 861,45	80,74	3,86	0,000	69,068
01021301	Prémios de desempenho	0,00	100,00	0,00	0,00	0,00	0,00	0,00	0,00	0,00	0,00	0,000	0,000
01021302	Outros	0,00	33 000,00	0,00	22 946,05	22 865,31	0,00	22 861,45	22 861,45	80,74	3,86	0,000	69,277
010214	Outros abonos em numerário ou espécie	568,07	70 400,00	0,00	54 694,16	54 694,16	568,07	53 164,40	53 732,47	0,00	961,69	0,807	75,518
0103	Segurança social	0,00	1 702 500,00	0,00	1 543 382,53	1 543 246,12	0,00	1 543 211,62	1 543 211,62	136,41	34,50	0,000	90,644
010301	Encargos com a saúde	0,00	60 000,00	0,00	0,00	0,00	0,00	0,00	0,00	0,00	0,00	0,000	0,000
010302	Outros encargos com a saúde	0,00	20 000,00	0,00	0,00	0,00	0,00	0,00	0,00	0,00	0,00	0,000	0,000
010303	Subsídio familiar a criança e jovens	0,00	15 000,00	0,00	13 059,70	13 059,70	0,00	13 059,70	13 059,70	0,00	0,00	0,000	87,065
010304	Outras prestações familiares	0,00	5 000,00	0,00	0,00	0,00	0,00	0,00	0,00	0,00	0,00	0,000	0,000
010305	Contribuições para a segurança social	0,00	1 473 000,00	0,00	1 439 007,00	1 438 870,61	0,00	1 438 870,61	1 438 870,61	136,39	0,00	0,000	97,683

Demonstração de Execução Orçamental da Despesa

Ano: 2025

Município de Arouca

(designação da autarquia local)

Euros

Classif. Económica Despesa		Despesas por pagar períod. anteriores	Dotações corrigidas	Cativos/ descativos	Compromissos	Obrigações	Despesas pagas líquidas de reposições			Compromissos a transitar	Obrigações por pagar	Grau de execução orçamental	
Código	Designação						Períodos anteriores	Período corrente	Total			Períodos anteriores	Período corrente
	Despesa corrente												
01030501	Assistência doença funcionários públicos (ADSE)	0,00	1 100,00	0,00	0,00	0,00	0,00	0,00	0,00	0,00	0,00	0,000	0,000
01030502	Seg.soc.pes.regime contrato trab.funç.públ.(RCTFP)	0,00	1 365 300,00	0,00	1 341 633,48	1 341 633,48	0,00	1 341 633,48	1 341 633,48	0,00	0,00	0,000	98,267
0103050201	Caixa Geral de Aposentações	0,00	571 500,00	0,00	570 662,38	570 662,38	0,00	570 662,38	570 662,38	0,00	0,00	0,000	99,853
0103050202	Segurança Social - Regime Geral	0,00	793 800,00	0,00	770 971,10	770 971,10	0,00	770 971,10	770 971,10	0,00	0,00	0,000	97,124
01030503	Outros	0,00	106 600,00	0,00	97 373,52	97 237,13	0,00	97 237,13	97 237,13	136,39	0,00	0,000	91,217
010306	Acidentes em serviço e doenças profissionais	0,00	20 000,00	0,00	143,90	143,90	0,00	143,90	143,90	0,00	0,00	0,000	0,720
010308	Outras pensões	0,00	10 000,00	0,00	8 098,33	8 098,33	0,00	8 098,33	8 098,33	0,00	0,00	0,000	80,983
010309	Seguros	0,00	94 400,00	0,00	82 132,11	82 132,09	0,00	82 132,09	82 132,09	0,02	0,00	0,000	87,004
01030901	Seguros acidentes trabalho doenças profissionais	0,00	94 300,00	0,00	82 132,11	82 132,09	0,00	82 132,09	82 132,09	0,02	0,00	0,000	87,097
01030902	Seguros de saúde	0,00	100,00	0,00	0,00	0,00	0,00	0,00	0,00	0,00	0,00	0,000	0,000
010310	Outras despesas de segurança social	0,00	5 100,00	0,00	941,49	941,49	0,00	906,99	906,99	0,00	34,50	0,000	17,784
01031001	Eventualidade, Maternidade, Paternidade e adopção	0,00	5 000,00	0,00	941,49	941,49	0,00	906,99	906,99	0,00	34,50	0,000	18,140
01031002	Outras despesas de segurança social	0,00	100,00	0,00	0,00	0,00	0,00	0,00	0,00	0,00	0,00	0,000	0,000
02	Aquisição de bens e serviços	5 422,95	13 973 200,00	0,00	12 636 377,47	9 945 479,59	5 422,95	9 931 631,34	9 937 054,29	2 690 897,88	8 425,30	0,039	71,076
0201	Aquisição de bens	1 955,88	2 529 400,00	0,00	1 941 093,38	1 567 829,94	1 955,88	1 565 874,06	1 567 829,94	373 263,44	0,00	0,077	61,907
020101	Matérias-primas e subsidiárias	0,00	900,00	0,00	0,00	0,00	0,00	0,00	0,00	0,00	0,00	0,000	0,000
020102	Combustíveis e lubrificantes	0,00	395 900,00	0,00	257 533,74	200 626,23	0,00	200 626,23	200 626,23	56 907,51	0,00	0,000	50,676
02010201	Gasolina	0,00	35 900,00	0,00	12 151,90	10 766,50	0,00	10 766,50	10 766,50	1 385,40	0,00	0,000	29,990
02010202	Gasóleo	0,00	244 700,00	0,00	178 682,22	164 192,82	0,00	164 192,82	164 192,82	14 489,40	0,00	0,000	67,100
02010299	Outros	0,00	115 300,00	0,00	66 699,62	25 666,91	0,00	25 666,91	25 666,91	41 032,71	0,00	0,000	22,261
020103	Munições, explosivos e artifícios	0,00	100,00	0,00	0,00	0,00	0,00	0,00	0,00	0,00	0,00	0,000	0,000
020104	Limpeza e higiene	1 955,88	61 400,00	0,00	56 148,90	44 200,70	1 955,88	42 244,82	44 200,70	11 948,20	0,00	3,185	68,803
020105	Alimentação-Refeições confecionadas	0,00	803 700,00	0,00	799 204,86	621 625,04	0,00	621 625,04	621 625,04	177 579,82	0,00	0,000	77,345
02010501	Alimentação-Refeições confecionadas - GOP	0,00	800 000,00	0,00	799 204,86	621 625,04	0,00	621 625,04	621 625,04	177 579,82	0,00	0,000	77,703
02010502	Alimentação-Refeições confecionadas - Orçamento	0,00	3 700,00	0,00	0,00	0,00	0,00	0,00	0,00	0,00	0,00	0,000	0,000
020106	Alimentação-Géneros para confecionar	0,00	700,00	0,00	0,00	0,00	0,00	0,00	0,00	0,00	0,00	0,000	0,000
020107	Vestuário e artigos pessoais	0,00	30 600,00	0,00	1 928,76	777,48	0,00	777,48	777,48	1 151,28	0,00	0,000	2,541
020108	Material de escritório	0,00	43 100,00	0,00	28 250,53	18 051,26	0,00	18 051,26	18 051,26	10 199,27	0,00	0,000	41,882
020109	Produtos químicos e farmacêuticos	0,00	2 300,00	0,00	1 234,40	1 234,40	0,00	1 234,40	1 234,40	0,00	0,00	0,000	53,670
020111	Material de consumo clínico	0,00	1 400,00	0,00	238,70	238,70	0,00	238,70	238,70	0,00	0,00	0,000	17,050
020112	Material de transporte-Peças	0,00	59 100,00	0,00	27 645,63	22 041,63	0,00	22 041,63	22 041,63	5 604,00	0,00	0,000	37,295
020113	Material de consumo hoteleiro	0,00	700,00	0,00	390,00	390,00	0,00	390,00	390,00	0,00	0,00	0,000	55,714
020114	Outro material-Peças	0,00	18 900,00	0,00	15 164,51	14 967,51	0,00	14 967,51	14 967,51	197,00	0,00	0,000	79,193
020115	Prémios, condecorações e ofertas	0,00	113 600,00	0,00	96 271,45	86 582,52	0,00	86 582,52	86 582,52	9 688,93	0,00	0,000	76,217
02011501	Prémios, condecorações e ofertas - GOP	0,00	33 700,00	0,00	16 495,35	15 483,35	0,00	15 483,35	15 483,35	1 012,00	0,00	0,000	45,945
02011502	Prémios, condecorações e ofertas - Orçamento	0,00	79 900,00	0,00	79 776,10	71 099,17	0,00	71 099,17	71 099,17	8 676,93	0,00	0,000	88,985

Demonstração de Execução Orçamental da Despesa

Ano: 2025

Município de Arouca

(designação da autarquia local)

Euros

Classif. Económica Despesa		Despesas por pagar períod. anteriores	Dotações corrigidas	Cativos/ descativos	Compromissos	Obrigações	Despesas pagas líquidas de reposições			Compromissos a transitar	Obrigações por pagar	Grau de execução orçamental	
Código	Designação						Períodos anteriores	Período corrente	Total			Períodos anteriores	Período corrente
	Despesa corrente												
020116	Mercadorias para venda	0,00	11 400,00	0,00	0,00	0,00	0,00	0,00	0,00	0,00	0,00	0,000	0,000
02011603	Outras	0,00	11 400,00	0,00	0,00	0,00	0,00	0,00	0,00	0,00	0,00	0,000	0,000
020117	Ferramentas e utensílios	0,00	5 600,00	0,00	2 284,12	2 013,42	0,00	2 013,42	2 013,42	270,70	0,00	0,000	35,954
020118	Livros e documentação técnica	0,00	1 100,00	0,00	114,75	114,75	0,00	114,75	114,75	0,00	0,00	0,000	10,432
020119	Artigos honoríficos e de decoração	0,00	400,00	0,00	0,00	0,00	0,00	0,00	0,00	0,00	0,00	0,000	0,000
020120	Material de educação, cultura e recreio	0,00	34 600,00	0,00	20 432,83	17 857,46	0,00	17 857,46	17 857,46	2 575,37	0,00	0,000	51,611
02012001	Material de educação, cultura e recreio - GOP	0,00	10 000,00	0,00	7 648,68	5 147,83	0,00	5 147,83	5 147,83	2 500,85	0,00	0,000	51,478
02012002	Material de educação,cultura e recreio - Orçamento	0,00	24 600,00	0,00	12 784,15	12 709,63	0,00	12 709,63	12 709,63	74,52	0,00	0,000	51,665
020121	Outros bens	0,00	943 900,00	0,00	634 250,20	537 108,84	0,00	537 108,84	537 108,84	97 141,36	0,00	0,000	56,903
02012101	Outros bens - GOP	0,00	417 500,00	0,00	315 580,00	256 432,38	0,00	256 432,38	256 432,38	59 147,62	0,00	0,000	61,421
02012102	Outros bens - Orçamento	0,00	526 400,00	0,00	318 670,20	280 676,46	0,00	280 676,46	280 676,46	37 993,74	0,00	0,000	53,320
0202	Aquisição de serviços	3 467,07	11 443 800,00	0,00	10 695 284,09	8 377 649,65	3 467,07	8 365 757,28	8 369 224,35	2 317 634,44	8 425,30	0,030	73,103
020201	Encargos das instalações	0,00	1 299 500,00	0,00	1 175 032,95	1 037 073,90	0,00	1 037 073,90	1 037 073,90	137 959,05	0,00	0,000	79,806
02020101	Encargos de instalações - GOP	0,00	100,00	0,00	0,00	0,00	0,00	0,00	0,00	0,00	0,00	0,000	0,000
02020102	Encargos de instalações - Orçamento	0,00	1 299 400,00	0,00	1 175 032,95	1 037 073,90	0,00	1 037 073,90	1 037 073,90	137 959,05	0,00	0,000	79,812
020202	Limpeza e higiene	0,00	562 100,00	0,00	486 495,98	364 137,94	0,00	364 137,94	364 137,94	122 358,04	0,00	0,000	64,782
020203	Conservação de bens	138,37	956 800,00	0,00	914 664,40	528 252,69	138,37	528 109,72	528 248,09	386 411,71	4,60	0,014	55,195
02020301	Conservação de bens - GOP	0,00	58 700,00	0,00	58 092,87	22 107,04	0,00	22 107,04	22 107,04	35 985,83	0,00	0,000	37,661
02020302	Conservação de bens - orçamento	138,37	898 100,00	0,00	856 571,53	506 145,65	138,37	506 002,68	506 141,05	350 425,88	4,60	0,015	56,341
020204	Locação de edifícios	539,33	31 900,00	0,00	29 076,89	27 238,01	539,33	26 149,05	26 688,38	1 838,88	549,63	1,691	81,972
02020401	Locação de edifícios - GOP	0,00	2 000,00	0,00	0,00	0,00	0,00	0,00	0,00	0,00	0,00	0,000	0,000
02020402	Locação de edifícios - Orçamento	539,33	29 900,00	0,00	29 076,89	27 238,01	539,33	26 149,05	26 688,38	1 838,88	549,63	1,804	87,455
020206	Locação de material de transporte	0,00	400,00	0,00	0,00	0,00	0,00	0,00	0,00	0,00	0,00	0,000	0,000
02020601	Locação de material de transporte - GOP	0,00	100,00	0,00	0,00	0,00	0,00	0,00	0,00	0,00	0,00	0,000	0,000
02020602	Locação de material de transporte - Orçamento	0,00	300,00	0,00	0,00	0,00	0,00	0,00	0,00	0,00	0,00	0,000	0,000
020208	Locação de outros bens	34,09	52 000,00	0,00	47 038,56	33 139,84	34,09	33 071,66	33 105,75	13 898,72	34,09	0,066	63,599
02020801	Locação de outros bens - GOP	0,00	100,00	0,00	2,46	0,00	0,00	0,00	0,00	2,46	0,00	0,000	0,000
02020802	Locação de outros bens - Orçamento	34,09	51 900,00	0,00	47 036,10	33 139,84	34,09	33 071,66	33 105,75	13 896,26	34,09	0,066	63,722
020209	Comunicações	0,00	93 500,00	0,00	81 218,22	44 944,51	0,00	44 944,51	44 944,51	36 273,71	0,00	0,000	48,069
02020901	Comunicações - GOP	0,00	1 000,00	0,00	141,61	125,52	0,00	125,52	125,52	16,09	0,00	0,000	12,552
02020902	Comunicações - Orçamento	0,00	92 500,00	0,00	81 076,61	44 818,99	0,00	44 818,99	44 818,99	36 257,62	0,00	0,000	48,453
020210	Transportes	0,00	693 200,00	0,00	592 068,53	499 562,16	0,00	499 562,16	499 562,16	92 506,37	0,00	0,000	72,066
02021001	Transportes - GOP	0,00	576 800,00	0,00	516 557,45	440 079,33	0,00	440 079,33	440 079,33	76 478,12	0,00	0,000	76,297
02021002	Transportes - Orçamento	0,00	116 400,00	0,00	75 511,08	59 482,83	0,00	59 482,83	59 482,83	16 028,25	0,00	0,000	51,102
020211	Representação dos serviços	0,00	18 400,00	0,00	6 037,15	5 572,60	0,00	5 572,60	5 572,60	464,55	0,00	0,000	30,286
020212	Seguros	0,00	100 000,00	0,00	90 613,20	83 996,40	0,00	83 996,40	83 996,40	6 616,80	0,00	0,000	83,996

Demonstração de Execução Orçamental da Despesa

Ano: 2025

Município de Arouca

(designação da autarquia local)

Euros

Classif. Económica Despesa		Despesas por pagar períod. anteriores	Dotações corrigidas	Cativos/ descativos	Compromissos	Obrigações	Despesas pagas líquidas de reposições			Compromissos a transitar	Obrigações por pagar	Grau de execução orçamental	
Código	Designação						Períodos anteriores	Período corrente	Total			Períodos anteriores	Período corrente
	Despesa corrente												
02021201	Estágios profissionais	0,00	600,00	0,00	0,00	0,00	0,00	0,00	0,00	0,00	0,00	0,000	0,000
02021202	Outros	0,00	99 400,00	0,00	90 613,20	83 996,40	0,00	83 996,40	83 996,40	6 616,80	0,00	0,000	84,503
020213	Deslocações e estadas	0,00	11 500,00	0,00	3 552,60	3 552,60	0,00	3 552,60	3 552,60	0,00	0,00	0,000	30,892
020214	Estudos, parec., proj. e consultadoria	0,00	331 600,00	0,00	323 653,21	167 155,43	0,00	165 257,93	165 257,93	156 497,78	1 897,50	0,000	49,837
02021401	Estudos, parec., proj. e consultadoria - GOP	0,00	37 800,00	0,00	33 571,62	26 137,50	0,00	26 137,50	26 137,50	7 434,12	0,00	0,000	69,147
02021402	Estudos, parec., proj. e consultadoria - Orçamento	0,00	293 800,00	0,00	290 081,59	141 017,93	0,00	139 120,43	139 120,43	149 063,66	1 897,50	0,000	47,352
020215	Formação	0,00	32 300,00	0,00	23 008,38	19 615,53	0,00	19 615,53	19 615,53	3 392,85	0,00	0,000	60,729
02021501	Formação - GOP	0,00	5 000,00	0,00	0,00	0,00	0,00	0,00	0,00	0,00	0,00	0,000	0,000
02021502	Formação - Orçamento	0,00	27 300,00	0,00	23 008,38	19 615,53	0,00	19 615,53	19 615,53	3 392,85	0,00	0,000	71,852
020216	Seminários, exposições e similares	0,00	7 700,00	0,00	7 432,52	7 432,52	0,00	7 432,52	7 432,52	0,00	0,00	0,000	96,526
020217	Publicidade	0,00	65 100,00	0,00	43 228,85	39 010,72	0,00	39 010,72	39 010,72	4 218,13	0,00	0,000	59,924
02021701	Publicidade - GOP	0,00	6 100,00	0,00	0,00	0,00	0,00	0,00	0,00	0,00	0,00	0,000	0,000
02021702	Publicidade - Orçamento	0,00	59 000,00	0,00	43 228,85	39 010,72	0,00	39 010,72	39 010,72	4 218,13	0,00	0,000	66,120
020218	Vigilância e segurança	0,00	276 600,00	0,00	273 672,91	231 276,82	0,00	231 276,82	231 276,82	42 396,09	0,00	0,000	83,614
020219	Assistência técnica	0,00	158 900,00	0,00	158 610,02	142 718,96	0,00	142 718,96	142 718,96	15 891,06	0,00	0,000	89,817
020220	Outros trabalhos especializados	0,00	233 900,00	0,00	216 487,65	151 254,71	0,00	151 254,71	151 254,71	65 232,94	0,00	0,000	64,666
02022001	Outros trabalhos especializados - GOP	0,00	78 500,00	0,00	65 520,00	43 890,00	0,00	43 890,00	43 890,00	21 630,00	0,00	0,000	55,911
02022002	Outros trabalhos especializados - Orçamento	0,00	155 400,00	0,00	150 967,65	107 364,71	0,00	107 364,71	107 364,71	43 602,94	0,00	0,000	69,089
020224	Encargos de cobrança de receitas	0,00	131 400,00	0,00	110 445,89	99 341,76	0,00	99 341,76	99 341,76	11 104,13	0,00	0,000	75,603
020225	Outros serviços	2 755,28	6 387 000,00	0,00	6 112 946,18	4 892 372,55	2 755,28	4 883 677,79	4 886 433,07	1 220 573,63	5 939,48	0,043	76,463
02022501	Outros serviços - GOP	1 361,11	5 209 000,00	0,00	4 960 389,23	4 144 036,81	1 361,11	4 140 186,19	4 141 547,30	816 352,42	2 489,51	0,026	79,481
02022502	Outros serviços - Orçamento	1 394,17	1 178 000,00	0,00	1 152 556,95	748 335,74	1 394,17	743 491,60	744 885,77	404 221,21	3 449,97	0,118	63,115
03	Juros e outros encargos	0,00	15 300,00	0,00	10 829,50	4 387,92	0,00	4 387,92	4 387,92	6 441,58	0,00	0,000	28,679
0302	Outros encargos correntes da dívida pública	0,00	300,00	0,00	0,00	0,00	0,00	0,00	0,00	0,00	0,00	0,000	0,000
030201	Despesas diversas	0,00	300,00	0,00	0,00	0,00	0,00	0,00	0,00	0,00	0,00	0,000	0,000
0303	Juros de locação financeira	0,00	3 400,00	0,00	1 371,27	1 288,09	0,00	1 288,09	1 288,09	83,18	0,00	0,000	37,885
030305	Material de transporte	0,00	3 200,00	0,00	1 371,27	1 288,09	0,00	1 288,09	1 288,09	83,18	0,00	0,000	40,253
030307	Maquinaria e equipamento	0,00	200,00	0,00	0,00	0,00	0,00	0,00	0,00	0,00	0,00	0,000	0,000
0305	Outros juros	0,00	4 600,00	0,00	3 149,71	2 791,31	0,00	2 791,31	2 791,31	358,40	0,00	0,000	60,681
030502	Outros juros	0,00	4 600,00	0,00	3 149,71	2 791,31	0,00	2 791,31	2 791,31	358,40	0,00	0,000	60,681
0306	Outros encargos financeiros	0,00	7 000,00	0,00	6 308,52	308,52	0,00	308,52	308,52	6 000,00	0,00	0,000	4,407
030601	Outros encargos financeiros	0,00	7 000,00	0,00	6 308,52	308,52	0,00	308,52	308,52	6 000,00	0,00	0,000	4,407
04	Transferências correntes	0,00	2 079 700,00	0,00	1 904 447,30	1 709 887,02	0,00	1 697 287,02	1 697 287,02	194 560,28	12 600,00	0,000	81,612
0401	Sociedades e quase sociedades não financeiras	0,00	76 900,00	0,00	54 625,00	45 625,00	0,00	45 625,00	45 625,00	9 000,00	0,00	0,000	59,330
040101	Públicas	0,00	7 500,00	0,00	0,00	0,00	0,00	0,00	0,00	0,00	0,00	0,000	0,000
04010102	Outras	0,00	7 500,00	0,00	0,00	0,00	0,00	0,00	0,00	0,00	0,00	0,000	0,000

Demonstração de Execução Orçamental da Despesa

Ano: 2025

Município de Arouca

(designação da autarquia local)

Euros

Classif. Económica Despesa		Despesas por pagar períod. anteriores	Dotações corrigidas	Cativos/ descativos	Compromissos	Obrigações	Despesas pagas líquidas de reposições			Compromissos a transitar	Obrigações por pagar	Grau de execução orçamental	
Código	Designação						Períodos anteriores	Período corrente	Total			Períodos anteriores	Período corrente
	Despesa corrente												
040102	Privadas	0,00	69 400,00	0,00	54 625,00	45 625,00	0,00	45 625,00	45 625,00	9 000,00	0,00	0,000	65,742
04010201	Privadas - GOP	0,00	43 100,00	0,00	30 300,00	30 300,00	0,00	30 300,00	30 300,00	0,00	0,00	0,000	70,302
04010202	Privadas - Orçamento	0,00	26 300,00	0,00	24 325,00	15 325,00	0,00	15 325,00	15 325,00	9 000,00	0,00	0,000	58,270
0403	Administração central	0,00	39 200,00	0,00	19 569,50	14 569,50	0,00	14 569,50	14 569,50	5 000,00	0,00	0,000	37,167
040301	Estado	0,00	39 200,00	0,00	19 569,50	14 569,50	0,00	14 569,50	14 569,50	5 000,00	0,00	0,000	37,167
04030101	Estado - GOP	0,00	15 500,00	0,00	14 269,50	14 269,50	0,00	14 269,50	14 269,50	0,00	0,00	0,000	92,061
04030102	Estado - Orçamento	0,00	23 700,00	0,00	5 300,00	300,00	0,00	300,00	300,00	5 000,00	0,00	0,000	1,266
0405	Administração local	0,00	408 600,00	0,00	346 717,44	320 831,22	0,00	320 831,22	320 831,22	25 886,22	0,00	0,000	78,520
040501	Continente	0,00	408 600,00	0,00	346 717,44	320 831,22	0,00	320 831,22	320 831,22	25 886,22	0,00	0,000	78,520
04050101	Munícipios	0,00	100,00	0,00	0,00	0,00	0,00	0,00	0,00	0,00	0,00	0,000	0,000
04050102	Freguesias	0,00	92 400,00	0,00	79 435,45	65 930,06	0,00	65 930,06	65 930,06	13 505,39	0,00	0,000	71,353
0405010201	Freguesias - GOP	0,00	78 500,00	0,00	78 394,08	64 888,69	0,00	64 888,69	64 888,69	13 505,39	0,00	0,000	82,661
0405010202	Freguesias - Orçamento	0,00	13 900,00	0,00	1 041,37	1 041,37	0,00	1 041,37	1 041,37	0,00	0,00	0,000	7,492
04050104	Associações de munícipios	0,00	115 400,00	0,00	102 809,34	91 000,75	0,00	91 000,75	91 000,75	11 808,59	0,00	0,000	78,857
0405010401	Associações de munícipios - GOP	0,00	115 300,00	0,00	102 809,34	91 000,75	0,00	91 000,75	91 000,75	11 808,59	0,00	0,000	78,925
0405010402	Associações de munícipios - Orçamento	0,00	100,00	0,00	0,00	0,00	0,00	0,00	0,00	0,00	0,00	0,000	0,000
04050108	Outros	0,00	200 700,00	0,00	164 472,65	163 900,41	0,00	163 900,41	163 900,41	572,24	0,00	0,000	81,664
0405010801	Outros - GOP	0,00	170 200,00	0,00	139 301,22	139 300,41	0,00	139 300,41	139 300,41	0,81	0,00	0,000	81,845
0405010802	Outros - Orçamento	0,00	30 500,00	0,00	25 171,43	24 600,00	0,00	24 600,00	24 600,00	571,43	0,00	0,000	80,656
0406	Segurança social	0,00	200,00	0,00	0,00	0,00	0,00	0,00	0,00	0,00	0,00	0,000	0,000
040601	Sistemas de solidariedade e segurança social	0,00	200,00	0,00	0,00	0,00	0,00	0,00	0,00	0,00	0,00	0,000	0,000
04060101	Estágios profissionais - segurança social	0,00	100,00	0,00	0,00	0,00	0,00	0,00	0,00	0,00	0,00	0,000	0,000
04060102	Outros	0,00	100,00	0,00	0,00	0,00	0,00	0,00	0,00	0,00	0,00	0,000	0,000
0407	Instituições sem fins lucrativos	0,00	1 227 200,00	0,00	1 214 186,56	1 109 471,47	0,00	1 096 871,47	1 096 871,47	104 715,09	12 600,00	0,000	89,380
040701	Instituições sem fins lucrativos	0,00	1 227 200,00	0,00	1 214 186,56	1 109 471,47	0,00	1 096 871,47	1 096 871,47	104 715,09	12 600,00	0,000	89,380
04070101	Instituições sem fins lucrativos - GOP	0,00	1 193 700,00	0,00	1 184 818,05	1 083 502,96	0,00	1 070 902,96	1 070 902,96	101 315,09	12 600,00	0,000	89,713
04070102	Instituições sem fins lucrativos - Orçamento	0,00	33 500,00	0,00	29 368,51	25 968,51	0,00	25 968,51	25 968,51	3 400,00	0,00	0,000	77,518
0408	Famílias	0,00	327 300,00	0,00	269 348,80	219 389,83	0,00	219 389,83	219 389,83	49 958,97	0,00	0,000	67,030
040802	Outras	0,00	327 300,00	0,00	269 348,80	219 389,83	0,00	219 389,83	219 389,83	49 958,97	0,00	0,000	67,030
04080201	Outras - GOP	0,00	226 100,00	0,00	214 201,20	197 024,70	0,00	197 024,70	197 024,70	17 176,50	0,00	0,000	87,141
04080202	Outras - Orçamento	0,00	101 100,00	0,00	55 147,60	22 365,13	0,00	22 365,13	22 365,13	32 782,47	0,00	0,000	22,122
04080203	Estágios profissionais	0,00	100,00	0,00	0,00	0,00	0,00	0,00	0,00	0,00	0,00	0,000	0,000
0409	Resto do mundo	0,00	300,00	0,00	0,00	0,00	0,00	0,00	0,00	0,00	0,00	0,000	0,000
040901	Resto do Mundo - União Europeia-Instituições	0,00	100,00	0,00	0,00	0,00	0,00	0,00	0,00	0,00	0,00	0,000	0,000
040902	Resto do Mundo - União Europeia-Países membros	0,00	100,00	0,00	0,00	0,00	0,00	0,00	0,00	0,00	0,00	0,000	0,000
040903	Resto Mundo -Países terceiros e org.internacionais	0,00	100,00	0,00	0,00	0,00	0,00	0,00	0,00	0,00	0,00	0,000	0,000

Demonstração de Execução Orçamental da Despesa

Ano: 2025

Município de Arouca

(designação da autarquia local)

Euros

Classif. Económica Despesa		Despesas por pagar períod. anteriores	Dotações corrigidas	Cativos/ descativos	Compromissos	Obrigações	Despesas pagas líquidas de reposições			Compromissos a transitar	Obrigações por pagar	Grau de execução orçamental	
Código	Designação						Períodos anteriores	Período corrente	Total			Períodos anteriores	Período corrente
	Despesa corrente												
06	Outras despesas correntes	0,00	979 542,14	0,00	356 142,20	350 920,62	0,00	350 920,62	350 920,62	5 221,58	0,00	0,000	35,825
0602	Diversas	0,00	979 542,14	0,00	356 142,20	350 920,62	0,00	350 920,62	350 920,62	5 221,58	0,00	0,000	35,825
060201	Impostos e taxas	0,00	3 800,00	0,00	0,00	0,00	0,00	0,00	0,00	0,00	0,00	0,000	0,000
06020101	Restituições de impostos e taxas	0,00	3 800,00	0,00	0,00	0,00	0,00	0,00	0,00	0,00	0,00	0,000	0,000
060202	Activos incorpóreos	0,00	200,00	0,00	0,00	0,00	0,00	0,00	0,00	0,00	0,00	0,000	0,000
060203	Outras	0,00	975 542,14	0,00	356 142,20	350 920,62	0,00	350 920,62	350 920,62	5 221,58	0,00	0,000	35,972
06020301	Outras restituições	0,00	200,00	0,00	0,00	0,00	0,00	0,00	0,00	0,00	0,00	0,000	0,000
06020302	IVA pago	0,00	22 400,00	0,00	11 670,47	11 670,47	0,00	11 670,47	11 670,47	0,00	0,00	0,000	52,100
06020305	Outras	0,00	952 942,14	0,00	344 471,73	339 250,15	0,00	339 250,15	339 250,15	5 221,58	0,00	0,000	35,600
0602030501	Outras - GOP	0,00	437 800,00	0,00	214 354,97	213 073,50	0,00	213 073,50	213 073,50	1 281,47	0,00	0,000	48,669
0602030502	Outras - orçamento	0,00	515 142,14	0,00	130 116,76	126 176,65	0,00	126 176,65	126 176,65	3 940,11	0,00	0,000	24,494
	Despesa de capital												
07	Aquisição de bens de capital	1 474,76	19 517 100,00	0,00	16 945 358,28	9 044 583,49	1 474,76	8 995 652,87	8 997 127,63	7 900 774,79	47 455,86	0,008	46,091
0701	Investimentos	1 474,76	19 486 700,00	0,00	16 915 336,17	9 025 789,09	1 474,76	8 976 858,47	8 978 333,23	7 889 547,08	47 455,86	0,008	46,067
070101	Terrenos	0,00	192 300,00	0,00	43 801,92	7 280,00	0,00	7 280,00	7 280,00	36 521,92	0,00	0,000	3,786
070102	Habitações	0,00	2 232 500,00	0,00	2 231 040,04	1 014 993,22	0,00	1 014 993,22	1 014 993,22	1 216 046,82	0,00	0,000	45,464
07010201	Construção	0,00	2 040 700,00	0,00	2 039 360,79	903 821,25	0,00	903 821,25	903 821,25	1 135 539,54	0,00	0,000	44,290
07010203	Reparação e beneficiação	0,00	191 800,00	0,00	191 679,25	111 171,97	0,00	111 171,97	111 171,97	80 507,28	0,00	0,000	57,962
070103	Edifícios	1 474,76	7 957 700,00	0,00	7 504 134,94	3 546 960,45	1 474,76	3 519 175,99	3 520 650,75	3 957 174,49	26 309,70	0,019	44,224
07010301	Instalações de serviços	0,00	53 200,00	0,00	52 890,00	50 676,00	0,00	30 750,00	30 750,00	2 214,00	19 926,00	0,000	57,801
07010302	Instalações desportivas e recreativas	0,00	953 000,00	0,00	788 256,41	159 137,86	0,00	159 137,86	159 137,86	629 118,55	0,00	0,000	16,699
07010305	Escolas	1 474,76	291 100,00	0,00	281 739,13	97 287,72	1 474,76	95 812,96	97 287,72	184 451,41	0,00	0,507	32,914
07010307	Outros	0,00	6 660 400,00	0,00	6 381 249,40	3 239 858,87	0,00	3 233 475,17	3 233 475,17	3 141 390,53	6 383,70	0,000	48,548
070104	Construções diversas	0,00	7 032 200,00	0,00	5 489 082,50	3 101 293,90	0,00	3 096 619,90	3 096 619,90	2 387 788,60	4 674,00	0,000	44,035
07010401	Viadutos, arruamentos e obras complementares	0,00	2 326 400,00	0,00	1 931 808,14	1 069 565,63	0,00	1 064 891,63	1 064 891,63	862 242,51	4 674,00	0,000	45,774
07010402	Sistemas de drenagem de águas residuais	0,00	100,00	0,00	0,00	0,00	0,00	0,00	0,00	0,00	0,00	0,000	0,000
07010404	Iluminação pública	0,00	100,00	0,00	0,00	0,00	0,00	0,00	0,00	0,00	0,00	0,000	0,000
07010405	Parques e jardins	0,00	20 000,00	0,00	10 107,52	0,00	0,00	0,00	0,00	10 107,52	0,00	0,000	0,000
07010406	Instalações desportivas e recreativas	0,00	117 600,00	0,00	111 587,53	95 916,82	0,00	95 916,82	95 916,82	15 670,71	0,00	0,000	81,562
07010407	Captação e distribuição de água	0,00	100,00	0,00	0,00	0,00	0,00	0,00	0,00	0,00	0,00	0,000	0,000
07010408	Viação rural	0,00	2 127 000,00	0,00	1 948 267,26	1 496 715,93	0,00	1 496 715,93	1 496 715,93	451 551,33	0,00	0,000	70,367
07010412	Cemitérios	0,00	100,00	0,00	0,00	0,00	0,00	0,00	0,00	0,00	0,00	0,000	0,000
07010413	Outros	0,00	2 440 800,00	0,00	1 487 312,05	439 095,52	0,00	439 095,52	439 095,52	1 048 216,53	0,00	0,000	17,990
070106	Material de transporte	0,00	489 400,00	0,00	459 085,02	304 355,60	0,00	304 355,60	304 355,60	154 729,42	0,00	0,000	62,190
07010601	Recolha de resíduos	0,00	80 200,00	0,00	73 020,16	19 650,00	0,00	19 650,00	19 650,00	53 370,16	0,00	0,000	24,501
07010602	Outro	0,00	409 200,00	0,00	386 064,86	284 705,60	0,00	284 705,60	284 705,60	101 359,26	0,00	0,000	69,576

Demonstração de Execução Orçamental da Despesa

Ano: 2025

Município de Arouca

(designação da autarquia local)

Euros

Classif. Económica Despesa		Despesas por pagar períod. anteriores	Dotações corrigidas	Cativos/ descativos	Compromissos	Obrigações	Despesas pagas líquidas de reposições			Compromissos a transitar	Obrigações por pagar	Grau de execução orçamental	
Código	Designação						Períodos anteriores	Período corrente	Total			Períodos anteriores	Período corrente
	Despesa de capital												
070107	Equipamento de informática	0,00	492 500,00	0,00	397 378,29	367 397,77	0,00	367 397,77	367 397,77	29 980,52	0,00	0,000	74,599
070108	Software informático	0,00	64 300,00	0,00	37 617,40	32 666,34	0,00	32 666,34	32 666,34	4 951,06	0,00	0,000	50,803
070109	Equipamento administrativo	0,00	57 200,00	0,00	54 529,55	53 662,40	0,00	53 662,40	53 662,40	867,15	0,00	0,000	93,815
070110	Equipamento básico	0,00	485 700,00	0,00	291 407,00	261 881,84	0,00	261 881,84	261 881,84	29 525,16	0,00	0,000	53,918
07011001	Equipamento de recolha de resíduos	0,00	12 100,00	0,00	7 126,47	7 003,47	0,00	7 003,47	7 003,47	123,00	0,00	0,000	57,880
07011002	Outro	0,00	473 600,00	0,00	284 280,53	254 878,37	0,00	254 878,37	254 878,37	29 402,16	0,00	0,000	53,817
070111	Ferramentas e utensílios	0,00	12 000,00	0,00	7 111,80	6 892,81	0,00	6 892,81	6 892,81	218,99	0,00	0,000	57,440
070112	Artigos e objectos de valor	0,00	200,00	0,00	0,00	0,00	0,00	0,00	0,00	0,00	0,00	0,000	0,000
070115	Outros investimentos	0,00	470 700,00	0,00	400 147,71	328 404,76	0,00	311 932,60	311 932,60	71 742,95	16 472,16	0,000	66,270
0702	Locação financeira	0,00	30 400,00	0,00	30 022,11	18 794,40	0,00	18 794,40	18 794,40	11 227,71	0,00	0,000	61,824
070205	Material de transporte	0,00	30 100,00	0,00	30 022,11	18 794,40	0,00	18 794,40	18 794,40	11 227,71	0,00	0,000	62,440
070207	Maquinaria e equipamento	0,00	300,00	0,00	0,00	0,00	0,00	0,00	0,00	0,00	0,00	0,000	0,000
08	Transferências de capital	0,00	2 540 000,00	0,00	1 605 165,38	1 034 704,94	0,00	1 034 704,94	1 034 704,94	570 460,44	0,00	0,000	40,736
0801	Sociedades e quase sociedades não financeiras	0,00	512 100,00	0,00	225 675,05	0,00	0,00	0,00	0,00	225 675,05	0,00	0,000	0,000
080101	Públicas	0,00	512 100,00	0,00	225 675,05	0,00	0,00	0,00	0,00	225 675,05	0,00	0,000	0,000
08010102	Outras	0,00	512 100,00	0,00	225 675,05	0,00	0,00	0,00	0,00	225 675,05	0,00	0,000	0,000
0805	Administração local	0,00	1 647 100,00	0,00	1 159 066,74	1 004 843,96	0,00	1 004 843,96	1 004 843,96	154 222,78	0,00	0,000	61,007
080501	Continente	0,00	1 647 100,00	0,00	1 159 066,74	1 004 843,96	0,00	1 004 843,96	1 004 843,96	154 222,78	0,00	0,000	61,007
08050102	Freguesias	0,00	1 632 100,00	0,00	1 149 775,54	995 552,76	0,00	995 552,76	995 552,76	154 222,78	0,00	0,000	60,998
08050104	Associações de munícipios	0,00	15 000,00	0,00	9 291,20	9 291,20	0,00	9 291,20	9 291,20	0,00	0,00	0,000	61,941
0807	Instituições sem fins lucrativos	0,00	380 800,00	0,00	220 423,59	29 860,98	0,00	29 860,98	29 860,98	190 562,61	0,00	0,000	7,842
080701	Instituições sem fins lucrativos	0,00	380 800,00	0,00	220 423,59	29 860,98	0,00	29 860,98	29 860,98	190 562,61	0,00	0,000	7,842
09	Activos financeiros	0,00	77 100,00	0,00	76 772,84	76 772,84	0,00	76 772,84	76 772,84	0,00	0,00	0,000	99,576
0907	Acções e outras participações	0,00	77 100,00	0,00	76 772,84	76 772,84	0,00	76 772,84	76 772,84	0,00	0,00	0,000	99,576
090701	Socied.e quase socied.não financeiras-Privadas	0,00	300,00	0,00	0,00	0,00	0,00	0,00	0,00	0,00	0,00	0,000	0,000
090702	Socied.e quase socied.não financeiras-Públicas	0,00	76 800,00	0,00	76 772,84	76 772,84	0,00	76 772,84	76 772,84	0,00	0,00	0,000	99,965
11	Outras despesas de capital	0,00	84 800,00	0,00	0,00	0,00	0,00	0,00	0,00	0,00	0,00	0,000	0,000
1102	Diversas	0,00	84 800,00	0,00	0,00	0,00	0,00	0,00	0,00	0,00	0,00	0,000	0,000
110201	Restituições	0,00	84 800,00	0,00	0,00	0,00	0,00	0,00	0,00	0,00	0,00	0,000	0,000
	Total Despesas Correntes	**80 992,03**	**26 210 142,14**	**0,00**	**23 107 883,63**	**20 185 016,92**	**80 992,03**	**20 000 708,49**	**20 081 700,52**	**2 922 866,71**	**103 316,40**	**0,309**	**76,309**
	Total Despesas de Capital	**1 474,76**	**22 219 000,00**	**0,00**	**18 627 296,50**	**10 156 061,27**	**1 474,76**	**10 107 130,65**	**10 108 605,41**	**8 471 235,23**	**47 455,86**	**0,007**	**45,489**
	Total Geral	**82 466,79**	**48 429 142,14**	**0,00**	**41 735 180,13**	**30 341 078,19**	**82 466,79**	**30 107 839,14**	**30 190 305,93**	**11 394 101,94**	**150 772,26**	**0,170**	**62,169**

ORGÃO EXECUTIVO

Em .... de ..... de .....

.....

ORGÃO DELIBERATIVO

Em .... de ..... de .....

.....

Anexo IV

DEMONSTRAÇÃO DE EXECUÇÃO DO PPI

Execução Anual do Plano Plurianual de Investimentos

Município de Arouca

(designação da autarquia local)

Ano: 2025

(unidade: €)

Obj.	Prog	Projeto Ano / Nº	Projeto Ação	Designação	Código Classificação Orçamental	Forma de Realiz.	Fonte Financiamento (%) RP	RG	UE	EM	Datas (Mês/Ano) Inicio	Fim	Montante Previsto Ano	Anos seguintes	Total	Montante executado Anos Anteriores	Ano	Total	Nivel Execucao Anual (%)	Nivel Execução Global (%)
11				Serviços Gerais de Administração Pública																
11	111			Administração Geral																
11	111	2018/5030		Orçamento participativo																
11	111	2018/5030	3	Aquisição de equipamento informático	02 070107	O	100				01/2022	12/2025	5 900,00	0,00	5 900,00	22 794,60	4 441,53	27 236,13	75,28	94,92
11	111	2018/5030	4	Aquisição de software	02 070108	O	100				01/2022	12/2025	100,00	0,00	100,00	67,65	0,00	67,65	0,00	40,35
11	111	2018/5030	5	Aquisição de equipamento básico	02 07011002	O	100				01/2022	12/2025	59 400,00	0,00	59 400,00	36 501,23	17 414,82	53 916,05	29,32	56,22
11	111	2019/65		Ampliação do edifício dos Paços do Concelho	02 07010301	E	15	85			01/2019	12/2025	52 900,00	0,00	52 900,00	7 435,35	30 750,00	38 185,35	58,13	63,29
11	111	2020/55		Beneficiação dos Armazéns Municipais	02 07010301	E	100				01/2020	12/2025	100,00	0,00	100,00	0,00	0,00	0,00	0,00	0,00
11	111	2022/10		Proj/Construção Loja do Cidadão	02 07010307	E	100				01/2022	12/2025	44 600,00	0,00	44 600,00	15 441,54	0,00	15 441,54	0,00	25,72
11	111	2023/8		Locação de material de transporte	02 070205	O	50	50			01/2023	12/2027	30 100,00	28 184,00	58 284,00	43 164,36	18 794,40	61 958,76	62,44	61,07
11	111	2024/9		Eficiência energética na renovação de edifícios públicos municipais	02 07010301	E	15	85			01/2024	12/2028	100,00	400 000,00	400 100,00	0,00	0,00	0,00	0,00	0,00
11	111	2025/1		Aquisição de equipamento informático	02 070107	O	100				01/2025	12/2025	26 000,00	0,00	26 000,00	519 841,20	25 945,86	545 787,06	99,79	99,99
11	111	2025/2		Aquisição de software	02 070108	O	100				01/2025	12/2025	41 000,00	0,00	41 000,00	350 974,15	32 666,34	383 640,49	79,67	97,87
11	111	2025/3		Aquisição/Grande reparação de equipamento administrativo	02 070109	O	100				01/2025	12/2025	49 000,00	0,00	49 000,00	334 669,07	48 593,57	383 262,64	99,17	99,89
11	111	2025/4		Aquisição/Grande reparação de equipamento básico	02 07011002	O	100				01/2025	12/2025	66 000,00	0,00	66 000,00	803 617,22	56 453,22	860 070,44	85,54	98,90
11	111	2025/5		Aquisição/Grande reparação de ferramentas e utensílios	02 070111	O	100				01/2025	12/2025	10 000,00	0,00	10 000,00	72 649,14	5 964,72	78 613,86	59,65	95,12
11	111	2025/6		Aquisição/Grande reparação de material de transporte	02 07010602	O	100				01/2025	12/2025	54 500,00	0,00	54 500,00	400 435,85	30 710,60	431 146,45	56,35	94,77
11	111	2025/7		Locação de equipamento básico	02 070207	O	100				01/2025	12/2025	100,00	0,00	100,00	30 181,95	0,00	30 181,95	0,00	99,67
11	111	2025/8		Aquisição de objetos de valor	02 070112	O	100				01/2025	12/2025	100,00	0,00	100,00	0,00	0,00	0,00	0,00	0,00
11	111	2025/9		Proj./construção de armazém municipal	02 07010301	E	100				01/2025	12/2025	100,00	0,00	100,00	0,00	0,00	0,00	0,00	0,00
11	111	2025/10		Estratégia de Território Inteligente (ENTI)																
11	111	2025/10	2	Aquisição de software	02 070108	O		100			01/2025	12/2025	5 000,00	0,00	5 000,00	0,00	0,00	0,00	0,00	0,00
11	111	2025/10	3	Aquisição de equipamento informático	02 070107	O	100				01/2025	12/2025	37 000,00	0,00	37 000,00	0,00	24 548,34	24 548,34	66,35	66,35
11	111	2025/11		Modernização e transição digital nos serviços municipais																
11	111	2025/11	1	Aquisição de equipamento informático	02 070107	O	15	85			01/2025	12/2025	10 000,00	0,00	10 000,00	0,00	0,00	0,00	0,00	0,00
11	111	2025/11	2	Aquisição de software	02 070108	O	15	85			01/2025	12/2025	10 000,00	0,00	10 000,00	0,00	0,00	0,00	0,00	0,00
												Totais do Programa 111:	502 000,00	428 184,00	930 184,00	2 637 773,31	296 283,40	2 934 056,71	59,02	82,23
												Totais do Objetivo 11:	502 000,00	428 184,00	930 184,00	2 637 773,31	296 283,40	2 934 056,71	59,02	82,23

Execução Anual do Plano Plurianual de Investimentos

Município de Arouca

(designação da autarquia local)

Ano: 2025

(unidade: €)

Obj.	Prog	Projeto Ano / Nº	Projeto Ação	Designação	Código Classificação Orçamental	Forma de Realiz.	Fonte Financiamento (%) RP	RG	UE	EM	Datas (Mês/Ano) Inicio	Fim	Montante Previsto Ano	Anos seguintes	Total	Montante executado Anos Anteriores	Ano	Total	Nivel Execucao Anual (%)	Nivel Execução Global (%)
12				Segurança e Ordem Públicas																
12	121			Protecção Civil e luta contra incêndios																
12	121	2019/57		Rede viária florestal																
12	121	2019/57	1	Construção	02 07010413	E	100				01/2019	12/2025	20 000,00	0,00	20 000,00	0,00	0,00	0,00	0,00	0,00
12	121	2019/58		Rede de pontos de água																
12	121	2019/58	1	Construção	02 07010413	E	100				01/2019	12/2025	1 000,00	0,00	1 000,00	31 598,60	0,00	31 598,60	0,00	96,93
12	121	2025/12		Obras de prevenção a fogos florestais e de proteção civil	02 07010413	E	100				01/2025	12/2025	69 000,00	0,00	69 000,00	95 533,49	39 742,61	135 276,10	57,60	82,22
12	121	2025/13		Fortalecer o serviço municipal de proteção civil																
12	121	2025/13	1	Material de transporte	02 07010602	O	15		85		01/2025	12/2025	96 000,00	0,00	96 000,00	0,00	0,00	0,00	0,00	0,00
12	121	2025/13	2	Aquisição de equipamento básico	02 07011002	O	100				01/2025	12/2025	14 000,00	0,00	14 000,00	0,00	11 816,18	11 816,18	84,40	84,40
12	121	2025/13	6	Aquisição de equipamento informático	02 070107	O	100				01/2025	12/2025	5 000,00	0,00	5 000,00	0,00	0,00	0,00	0,00	0,00
12	121	2025/13	7	Aquisição de software	02 070108	O	100				01/2025	12/2025	5 000,00	0,00	5 000,00	0,00	0,00	0,00	0,00	0,00
												Totais do Programa 121:	210 000,00	0,00	210 000,00	127 132,09	51 558,79	178 690,88	24,55	53,00
												Totais do Objetivo 12:	210 000,00	0,00	210 000,00	127 132,09	51 558,79	178 690,88	24,55	53,00

Execução Anual do Plano Plurianual de Investimentos

Município de Arouca

(designação da autarquia local)

Ano: 2025

(unidade: €)

Obj.	Prog	Projeto Ano / Nº	Projeto Ação	Designação	Código Classificação Orçamental	Forma de Realiz.	Fonte Financiamento (%) RP	RG	UE	EM	Datas (Mês/Ano) Inicio	Fim	Montante Previsto Ano	Anos seguintes	Total	Montante executado Anos Anteriores	Ano	Total	Nivel Execucao Anual (%)	Nivel Execução Global (%)
21				Educação																
21	211			Ensino não superior																
21	211	2012/62		Centros Locais de Desenvolvimento Educacional, Recreativo, Cívico e Desportivo																
21	211	2012/62	3	Centro Local de Mansores	02 07010305	E	15		85		01/2012	12/2025	143 600,00	0,00	143 600,00	308 631,94	1 474,76	310 106,70	1,03	68,57
21	211	2012/62	4	Centro Local de Moldes	02 07010305	E	15		85		01/2012	12/2025	26 900,00	0,00	26 900,00	489 752,30	23 052,86	512 805,16	85,70	99,26
21	211	2016/32		Centro Escolar EB 2/3 de Arouca	02 07010305	E	100				01/2016	12/2025	100,00	0,00	100,00	3 015 644,98	0,00	3 015 644,98	0,00	100,00
21	211	2023/12		Escola Básica e Secundária de Escariz	02 07010305	E			100		01/2023	12/2027	79 500,00	3 000 000,00	3 079 500,00	0,00	34 563,00	34 563,00	43,48	1,12
21	211	2024/5009		Pacto Escola + Eficiente, Escola + Responsável																
21	211	2024/5009	4	Equipamento informático	02 070107	O	100				01/2024	12/2025	1 000,00	0,00	1 000,00	0,00	0,00	0,00	0,00	0,00
21	211	2025/14		Aquisição de mobiliário e equipamento escolar																
21	211	2025/14	1	Equipamento básico	02 07011002	O	100				01/2025	12/2025	5 600,00	0,00	5 600,00	118 081,94	5 183,01	123 264,95	92,55	99,66
21	211	2025/14	2	Equipamento informático	02 070107	O	100				01/2025	12/2025	5 100,00	0,00	5 100,00	134 889,96	3 412,55	138 302,51	66,91	98,79
21	211	2025/14	3	Software informático	02 070108	O	100				01/2025	12/2025	1 000,00	0,00	1 000,00	5 418,89	0,00	5 418,89	0,00	84,42
21	211	2025/14	4	Equipamento administrativo	02 070109	O	100				01/2025	12/2025	7 200,00	0,00	7 200,00	23 975,29	5 068,83	29 044,12	70,40	93,16
21	211	2025/14	5	Ferramentas e utensílios	02 070111	O	100				01/2025	12/2025	1 000,00	0,00	1 000,00	352,59	420,00	772,59	42,00	57,12
21	211	2025/15		Reparação e/ou adaptação de edifícios e recintos	02 07010305	E	100				01/2025	12/2025	41 000,00	0,00	41 000,00	412 401,35	38 197,10	450 598,45	93,16	99,38
												Totais do Programa 211:	312 000,00	3 000 000,00	3 312 000,00	4 509 149,24	111 372,11	4 620 521,35	35,70	59,08
												Totais do Objetivo 21:	312 000,00	3 000 000,00	3 312 000,00	4 509 149,24	111 372,11	4 620 521,35	35,70	59,08

Execução Anual do Plano Plurianual de Investimentos

Município de Arouca

(designação da autarquia local)

Ano: 2025

(unidade: €)

Obj.	Prog	Projeto Ano / Nº	Projeto Ação	Designação	Código Classificação Orçamental	Forma de Realiz.	Fonte Financiamento (%) RP	RG	UE	EM	Datas (Mês/Ano) Inicio	Fim	Montante Previsto Ano	Anos seguintes	Total	Montante executado Anos Anteriores	Ano	Total	Nivel Execucao Anual (%)	Nivel Execução Global (%)
22				Saúde																
22	221			Serviços individuais de saúde																
22	221	2022/14		Estratégia Local de Saúde																
22	221	2022/14	3	Aquisição de equipamento básico	02 07011002	O	100				01/2022	12/2025	1 000,00	0,00	1 000,00	0,00	0,00	0,00	0,00	0,00
22	221	2022/14	4	Aquisição de equipamento informático	02 070107	O	100				01/2022	12/2025	1 000,00	0,00	1 000,00	0,00	0,00	0,00	0,00	0,00
22	221	2022/14	5	Aquisição de software	02 070108	O	100				01/2022	12/2025	1 000,00	0,00	1 000,00	0,00	0,00	0,00	0,00	0,00
22	221	2022/14	6	Unidade Móvel de Telesaúde (SNS)	02 07010602	O			100		01/2022	12/2025	100,00	0,00	100,00	0,00	0,00	0,00	0,00	0,00
22	221	2022/14	7	Proj/constr/requalificação de edifícios	02 07010307	E	100				01/2022	12/2025	71 000,00	0,00	71 000,00	12 411,56	0,00	12 411,56	0,00	14,88
22	221	2022/14	8	Aquisição de Terrenos	02 070101	O	100				10/2023	12/2025	1 000,00	0,00	1 000,00	118 002,59	0,00	118 002,59	0,00	99,16
22	221	2022/14	9	Parque de Saúde de Arouca	02 07010307	E			100		01/2024	12/2027	3 653 800,00	3 500 000,00	7 153 800,00	95 162,37	1 749 187,36	1 844 349,73	47,87	25,44
22	221	2022/14	10	Requalificação da Unidade de Saúde de Chave	02 07010307	E			100		01/2024	12/2025	148 700,00	0,00	148 700,00	12 411,56	140 055,14	152 466,70	94,19	94,63
												Totais do Programa 221:	3 877 600,00	3 500 000,00	7 377 600,00	237 988,08	1 889 242,50	2 127 230,58	48,72	27,93
												Totais do Objetivo 22:	3 877 600,00	3 500 000,00	7 377 600,00	237 988,08	1 889 242,50	2 127 230,58	48,72	27,93

Execução Anual do Plano Plurianual de Investimentos

Município de Arouca

(designação da autarquia local)

Ano: 2025

(unidade: €)

Obj.	Prog	Projeto Ano / Nº	Projeto Ação	Designação	Código Classificação Orçamental	Forma de Realiz.	Fonte Financiamento (%) RP	RG	UE	EM	Datas (Mês/Ano) Inicio	Fim	Montante Previsto Ano	Anos seguintes	Total	Montante executado Anos Anteriores	Ano	Total	Nivel Execucao Anual (%)	Nivel Execução Global (%)
23				Segurança e ação sociais																
23	232			Ação social																
23	232	2022/67		Plano de Açao para as Comunidades Desfavorecidas																
23	232	2022/67	1	Remodelação de edifícios	02 07010307	E			100		06/2022	12/2025	121 000,00	0,00	121 000,00	264 431,85	119 265,39	383 697,24	98,57	99,55
23	232	2022/67	2	Remodelação de Polidesportivos	02 07010406	E			100		06/2022	12/2025	50 400,00	0,00	50 400,00	168 100,19	31 328,25	199 428,44	62,16	91,27
23	232	2022/67	3	Material de transporte	02 07010602	O			100		06/2022	12/2025	257 500,00	0,00	257 500,00	29 500,00	253 995,00	283 495,00	98,64	98,78
23	232	2022/67	4	Equipamento informático	02 070107	O			100		06/2022	12/2025	3 000,00	0,00	3 000,00	7 862,52	2 214,66	10 077,18	73,82	92,77
23	232	2022/67	5	Software informático	02 070108	O			100		06/2022	12/2025	1 000,00	0,00	1 000,00	0,00	0,00	0,00	0,00	0,00
23	232	2022/67	6	Equipamento básico	02 07011002	O			100		06/2022	12/2025	11 500,00	0,00	11 500,00	87 369,99	9 315,81	96 685,80	81,01	97,79
23	232	2022/67	19	Remodelação do Casarão - Centro de Experimentação e Estímulo a Práticas Artísticas	02 07010307	E			100		01/2022	12/2025	565 100,00	0,00	565 100,00	0,00	336 316,36	336 316,36	59,51	59,51
23	232	2022/67	20	Quinta do Reguengo - quinta social inclusiva comunitária	02 07010307	E			100		01/2022	12/2025	1 471 500,00	0,00	1 471 500,00	137 339,81	530 372,54	667 712,35	36,04	41,50
23	232	2022/67	24	Instalações desportivas e recreativas	02 07010406	E			100		01/2022	12/2025	5 700,00	0,00	5 700,00	28 292,93	4 787,43	33 080,36	83,99	97,32
23	232	2024/5023		Serviço de Atendimento e Acompanhamento Social (SAAS)																
23	232	2024/5023	6	Material de transporte	02 07010602	O	100				01/2024	12/2025	1 000,00	0,00	1 000,00	0,00	0,00	0,00	0,00	0,00
												Totais do Programa 232:	2 487 700,00	0,00	2 487 700,00	722 897,29	1 287 595,44	2 010 492,73	51,76	62,62
												Totais do Objetivo 23:	2 487 700,00	0,00	2 487 700,00	722 897,29	1 287 595,44	2 010 492,73	51,76	62,62

Execução Anual do Plano Plurianual de Investimentos

Município de Arouca

(designação da autarquia local)

Ano: 2025

(unidade: €)

Obj.	Prog	Projeto Ano / Nº	Projeto Ação	Designação	Código Classificação Orçamental	Forma de Realiz.	Fonte Financiamento (%) RP	RG	UE	EM	Datas (Mês/Ano) Inicio	Fim	Montante Previsto Ano	Anos seguintes	Total	Montante executado Anos Anteriores	Ano	Total	Nivel Execucao Anual (%)	Nivel Execução Global (%)
24				Habitação e serviços colectivos																
24	241			Habitação																
24	241	2014/4		Obras de manutenção em habitação social	02 07010203	E	100				01/2014	12/2025	400,00	0,00	400,00	827 515,93	296,98	827 812,91	74,25	99,99
24	241	2020/57		Estratégia Local de Habitação																
24	241	2020/57	1	Terrenos	02 070101	O	100				01/2020	12/2025	900,00	0,00	900,00	6 050,75	0,00	6 050,75	0,00	87,05
24	241	2020/57	2	Urbanização	02 07010201	E	100				01/2020	12/2029	476 000,00	1 300 000,00	1 776 000,00	1 630 364,83	440 566,82	2 070 931,65	92,56	60,80
24	241	2020/57	3	Edificação	02 07010201	E			100		01/2020	12/2029	1 564 700,00	900 000,00	2 464 700,00	439 001,66	463 254,43	902 256,09	29,61	31,07
24	241	2020/57	4	Requalificação/Beneficiação	02 07010203	E	100				02/2024	12/2025	191 400,00	0,00	191 400,00	979,65	110 874,99	111 854,64	57,93	58,14
											Totais do Programa 241:		2 233 400,00	2 200 000,00	4 433 400,00	2 903 912,82	1 014 993,22	3 918 906,04	45,45	53,41
24	242			Ordenamento do território																
24	242	2017/19		Requalificação urbanística da zona poente da Vila de Arouca	02 07010401	E	15		85		01/2017	12/2025	100,00	0,00	100,00	3 341 389,52	0,00	3 341 389,52	0,00	100,00
24	242	2018/30		Portas da Freita																
24	242	2018/30	1	Portela/Provisende/Castanheira	02 07010401	E	100				01/2018	12/2025	100,00	0,00	100,00	329 055,84	0,00	329 055,84	0,00	99,97
24	242	2018/68		Meios de transporte em mobilidade urbana	02 07010602	O	100				01/2018	12/2025	100,00	0,00	100,00	0,00	0,00	0,00	0,00	0,00
24	242	2020/58		Reabilitação urbana e mobilidade																
24	242	2020/58	1	Centralidade de Canelas	02 07010401	E	100				01/2020	12/2025	1 000,00	0,00	1 000,00	0,00	0,00	0,00	0,00	0,00
24	242	2020/58	3	Parque de lazer do rio Urtigosa	02 07010401	E	100				01/2020	12/2025	100,00	0,00	100,00	0,00	0,00	0,00	0,00	0,00
24	242	2020/58	4	Belece (acessos/mobilidade)	02 07010401	E	100				01/2020	12/2025	178 000,00	0,00	178 000,00	177 220,77	31 502,25	208 723,02	17,70	58,76
24	242	2020/58	5	Centralidade de Moldes	02 07010401	E	100				01/2020	12/2025	26 800,00	0,00	26 800,00	0,00	0,00	0,00	0,00	0,00
24	242	2020/58	6	Centralidade de Mansores	02 07010401	E	100				01/2020	12/2025	1 000,00	0,00	1 000,00	0,00	0,00	0,00	0,00	0,00
24	242	2020/58	8	Centralidade de Várzea	02 07010401	E	100				01/2020	12/2025	1 000,00	0,00	1 000,00	96 468,00	0,00	96 468,00	0,00	98,97
24	242	2020/58	9	Áreas de Reabilitação Urbana (ARU/ORU)	02 07010401	E	100				01/2020	12/2025	1 000,00	0,00	1 000,00	0,00	0,00	0,00	0,00	0,00
24	242	2020/58	10	Parque de lazer do rio Gondim - fase 2	02 07010401	E	100				01/2020	12/2025	4 700,00	0,00	4 700,00	0,00	0,00	0,00	0,00	0,00
24	242	2020/58	11	Centralidade de Rossas	02 07010401	E	100				01/2020	12/2025	1 000,00	0,00	1 000,00	0,00	0,00	0,00	0,00	0,00
24	242	2020/58	12	Centralidade de Chave	02 07010401	E			100		01/2020	12/2025	811 000,00	0,00	811 000,00	42 781,65	741 499,37	784 281,02	91,43	91,86
24	242	2020/58	13	Centralidade de Fermedo	02 07010401	E	100				01/2025	12/2025	1 000,00	0,00	1 000,00	0,00	0,00	0,00	0,00	0,00
24	242	2020/59		Reabilitação e criação de acessos ao centro de formação desportiva	02 07010401	E	100				01/2020	12/2025	22 600,00	0,00	22 600,00	0,00	0,00	0,00	0,00	0,00
24	242	2024/21		Introdução de modos suaves na estrada de S. Domingos	02 07010401	E	100				01/2024	12/2026	53 600,00	200 000,00	253 600,00	0,00	0,00	0,00	0,00	0,00
24	242	2024/22		Introdução de modos suaves na Av. 25 de Abril (troço Burgo_Alhavaite)	02 07010401	E	100				01/2024	12/2025	118 100,00	0,00	118 100,00	0,00	107 494,72	107 494,72	91,02	91,02
24	242	2024/23		Introdução de modos suaves em Escariz (troço desclassif. EN326-rotunda ligação à A32)	02 07010401	E	15		85		01/2024	12/2025	400,00	0,00	400,00	0,00	0,00	0,00	0,00	0,00
24	242	2024/24		Regeneração urbana do parque Milénio e espaços adjacentes	02 07010401	E	15		85		01/2024	12/2029	70 400,00	1 700 000,00	1 770 400,00	0,00	18 034,88	18 034,88	25,62	1,02
24	242	2024/25		Introdução de modos suaves em Fermedo (troço rotunda Romão-Igreja)	02 07010401	E	100				01/2024	12/2025	196 100,00	0,00	196 100,00	0,00	0,00	0,00	0,00	0,00
24	242	2025/16		Aquisição/Reconstrução edifícios degradados	02 07010307	E	100				01/2025	12/2025	100,00	0,00	100,00	5 617,00	0,00	5 617,00	0,00	98,25
24	242	2025/17		Elaboração de Planos Municipais	02 070115	O	100				01/2025	12/2025	28 000,00	0,00	28 000,00	278 373,60	0,00	278 373,60	0,00	90,86

Execução Anual do Plano Plurianual de Investimentos

Município de Arouca

(designação da autarquia local)

Ano: 2025

(unidade: €)

Obj.	Prog	Projeto Ano / Nº	Projeto Ação	Designação	Código Classificação Orçamental	Forma de Realiz.	Fonte Financiamento (%) RP	RG	UE	EM	Datas (Mês/Ano) Inicio	Fim	Montante Previsto Ano	Anos seguintes	Total	Montante executado Anos Anteriores	Ano	Total	Nivel Execucao Anual (%)	Nivel Execução Global (%)
24				Habitação e serviços colectivos																
24	242			Ordenamento do território																
24	242	2025/18		Aquisição de terrenos	02 070101	O	100				01/2025	12/2025	75 000,00	0,00	75 000,00	383 718,89	0,00	383 718,89	0,00	83,65
24	242	2025/19		Sinalização urbana	02 070115	O	100				01/2025	12/2025	10 000,00	0,00	10 000,00	51 793,78	0,00	51 793,78	0,00	83,82
24	242	2025/20		Arranjo urbanístico rotundas e esp. ajardinados	02 07010401	E	100				01/2025	12/2025	10 000,00	0,00	10 000,00	123 872,34	0,00	123 872,34	0,00	92,53
24	242	2025/21		Equipamento urbano	02 070115	O	100				01/2025	12/2025	10 000,00	0,00	10 000,00	43 662,76	8 380,27	52 043,03	83,80	96,98
24	242	2025/22		Introdução modos suaves entre parque urbano Gondim/Alhavaite e Palácio da Justiça	02 07010401	E	100				01/2025	12/2027	676 300,00	700 000,00	1 376 300,00	0,00	166 360,41	166 360,41	24,60	12,09
24	242	2025/23		Reabilitação urbana na Praça do Município e envolvente	02 07010401	E	15		85		01/2025	12/2029	1 000,00	2 600 000,00	2 601 000,00	0,00	0,00	0,00	0,00	0,00
											Totais do Programa 242:		2 298 500,00	5 200 000,00	7 498 500,00	4 873 954,15	1 073 271,90	5 947 226,05	46,69	48,07
24	243			Saneamento																
24	243	2025/24		Ampl/Remod/Constr. rede saneamento	02 07010402	E	100				01/2025	12/2025	100,00	0,00	100,00	4 804,12	0,00	4 804,12	0,00	97,96
											Totais do Programa 243:		100,00	0,00	100,00	4 804,12	0,00	4 804,12	0,00	97,96
24	244			Abastecimento de água																
24	244	2025/25		Ampl./Remod./Constr.rede água	02 07010407	E	100				01/2025	12/2025	100,00	0,00	100,00	55 012,61	0,00	55 012,61	0,00	99,82
											Totais do Programa 244:		100,00	0,00	100,00	55 012,61	0,00	55 012,61	0,00	99,82
24	245			Resíduos sólidos																
24	245	2020/60		Recolha seletiva- Resíduos/Bioresíduos																
24	245	2020/60	1	Equipamento de recolha	02 07011001	O	15		85		01/2020	12/2029	100,00	300 000,00	300 100,00	83 810,54	0,00	83 810,54	0,00	21,83
24	245	2020/60	3	Material de transporte	02 07010601	O	15		85		01/2022	12/2025	55 100,00	200 000,00	255 100,00	73 677,00	0,00	73 677,00	0,00	22,41
24	245	2020/60	4	Aquisição de equipamento básico	02 07011002	O	50		50		01/2022	12/2025	6 100,00	0,00	6 100,00	0,00	5 678,91	5 678,91	93,10	93,10
24	245	2020/60	5	Aquisição de software	02 070108	O	15		85		01/2022	12/2025	100,00	0,00	100,00	0,00	0,00	0,00	0,00	0,00
24	245	2024/32		Ecocentro Municipal	02 07010413	E	15		85		01/2024	12/2027	502 000,00	400 000,00	902 000,00	0,00	0,00	0,00	0,00	0,00
24	245	2025/26		Aquisição de contentores e outro equipamento	02 07011001	O	100				01/2025	12/2025	12 000,00	0,00	12 000,00	324 466,27	7 003,47	331 469,74	58,36	98,51
24	245	2025/27		Aquisição/Grandes Rep.de material de transporte	02 07010601	O	100				01/2025	12/2025	25 100,00	0,00	25 100,00	5 127,99	19 650,00	24 777,99	78,29	81,97
24	245	2025/28		Locação equip. p/recolha e transp.resíduos sólidos	02 070207	O	100				01/2025	12/2025	100,00	0,00	100,00	0,00	0,00	0,00	0,00	0,00
24	245	2025/29		Locação equip.p/limpeza de contentores	02 070207	O	100				01/2025	12/2025	100,00	0,00	100,00	0,00	0,00	0,00	0,00	0,00
											Totais do Programa 245:		600 700,00	900 000,00	1 500 700,00	487 081,80	32 332,38	519 414,18	5,38	26,13
24	246			Proteção meio ambiente e conservação da natureza																
24	246	2008/53		Requalif./Ampliação do cemitério municipal	02 07010412	E	100				01/2008	12/2025	100,00	0,00	100,00	251 182,02	0,00	251 182,02	0,00	99,96
24	246	2014/15		Prj/construção do parque de lazer da Sr.ªda Mó	02 07010413	E	100				01/2014	12/2025	250 000,00	0,00	250 000,00	28 984,95	47 726,46	76 711,41	19,09	27,50
24	246	2016/35		Horto Municipal																
24	246	2016/35	1	Obras de ampliação	02 07010413	E	100				01/2016	12/2025	100,00	0,00	100,00	4 452,00	0,00	4 452,00	0,00	97,80
24	246	2017/57		Ciclovia do Vale de Arouca	02 07010413	E	15		85		01/2017	12/2025	5 300,00	0,00	5 300,00	2 163 825,13	0,00	2 163 825,13	0,00	99,76
24	246	2017/58		Aq.terrenos p/construção de ciclovia do Vale de Arouca	02 070101	O	100				01/2017	12/2025	10 900,00	0,00	10 900,00	276 396,06	0,00	276 396,06	0,00	96,21

Execução Anual do Plano Plurianual de Investimentos

Município de Arouca

(designação da autarquia local)

Ano: 2025

(unidade: €)

Obj.	Prog	Projeto Ano / Nº	Projeto Ação	Designação	Código Classificação Orçamental	Forma de Realiz.	Fonte Financiamento (%) RP	RG	UE	EM	Datas (Mês/Ano) Inicio	Fim	Montante Previsto Ano	Anos seguintes	Total	Montante executado Anos Anteriores	Ano	Total	Nivel Execucao Anual (%)	Nivel Execução Global (%)
24				Habitação e serviços colectivos																
24	246			Proteção meio ambiente e conservação da natureza																
24	246	2018/65		Estabilização de taludes no ribeiro de Gondim	02 07010413	E	100				01/2018	12/2025	100,00	0,00	100,00	0,00	0,00	0,00	0,00	0,00
24	246	2018/66		Requalificação e valorização dos Viveiros da Granja	02 07010307	E	100				01/2018	12/2025	304 600,00	0,00	304 600,00	211 491,63	110 858,33	322 349,96	36,39	62,46
24	246	2019/62		Projeto/valorização e dinamização das minas de Rio de Frades	02 07010413	E	100				01/2019	12/2029	92 300,00	2 000 000,00	2 092 300,00	0,00	25 830,00	25 830,00	27,98	1,23
24	246	2019/63		Projeto/valorização e dinamização da Frecha da Mizarela	02 07010413	E	100				01/2019	12/2025	100,00	0,00	100,00	0,00	0,00	0,00	0,00	0,00
24	246	2020/61		Valorização do parque florestal de Santa Luzia	02 07010413	E	15		85		01/2020	12/2025	100,00	0,00	100,00	67 176,18	0,00	67 176,18	0,00	99,85
24	246	2020/62		Áreas de valência coletiva do percurso pedonal e ciclável do Vale de Arouca	02 07010413	E	15		85		01/2020	12/2025	100,00	0,00	100,00	698 119,54	0,00	698 119,54	0,00	99,99
24	246	2021/49		Beneficiação da área de lazer de Albergaria	02 07010413	E	15		85		01/2021	12/2025	100,00	0,00	100,00	115 306,15	0,00	115 306,15	0,00	99,91
24	246	2022/65		Aquisição/reconstrução de edifícios nas minas de Rio de Frades	02 07010307	O	100				01/2022	12/2025	100,00	0,00	100,00	1 627,00	0,00	1 627,00	0,00	94,21
24	246	2022/66		Proj./requalificação de Casas Florestais	02 07010307	E	100				01/2022	12/2025	100,00	0,00	100,00	0,00	0,00	0,00	0,00	0,00
24	246	2023/36		Programa de valorização e inovação das aldeias																
24	246	2023/36	2	Recuperação de caminhos e muros tradicionais	02 07010413	E	100				01/2023	12/2025	21 000,00	0,00	21 000,00	0,00	0,00	0,00	0,00	0,00
24	246	2023/39		Monumento natural das pedras parideiras																
24	246	2023/39	1	Ampliação da Casa das Pedras Parideiras	02 07010307	E	100				01/2023	12/2025	1 000,00	0,00	1 000,00	0,00	0,00	0,00	0,00	0,00
24	246	2025/30		Construção de parques, jardins e zonas verdes	02 07010405	E	100				01/2025	12/2025	20 000,00	0,00	20 000,00	501 667,62	0,00	501 667,62	0,00	96,17
24	246	2025/31		Aquisição de terrenos	02 070101	O	100				01/2025	12/2025	20 100,00	0,00	20 100,00	274 460,22	0,00	274 460,22	0,00	93,18
24	246	2025/32		Valorização de praias fluviais	02 07010413	E	100				01/2025	12/2025	1 000,00	0,00	1 000,00	8 476,33	0,00	8 476,33	0,00	89,45
												Totais do Programa 246:	727 100,00	2 000 000,00	2 727 100,00	4 603 164,83	184 414,79	4 787 579,62	25,36	65,31
												Totais do Objetivo 24:	5 859 900,00	10 300 000,00	16 159 900,00	12 927 930,33	2 305 012,29	15 232 942,62	39,34	52,37

Execução Anual do Plano Plurianual de Investimentos

Município de Arouca

(designação da autarquia local)

Ano: 2025

(unidade: €)

Obj.	Prog	Projeto Ano / Nº	Projeto Ação	Designação	Código Classificação Orçamental	Forma de Realiz.	Fonte Financiamento (%) RP	RG	UE	EM	Datas (Mês/Ano) Inicio	Fim	Montante Previsto Ano	Anos seguintes	Total	Montante executado Anos Anteriores	Ano	Total	Nivel Execucao Anual (%)	Nivel Execução Global (%)
25				Serviços Culturais, recreativos e religiosos																
25	251			Cultura																
25	251	2015/29		Centro de interpretação do arouquês																
25	251	2015/29	1	Aquisição de terrenos	02 070101	O	100				01/2015	12/2025	100,00	0,00	100,00	276 950,38	0,00	276 950,38	0,00	99,96
25	251	2015/29	2	Aquisição de imóvel edificado	02 07010307	O	100				01/2015	12/2025	100,00	0,00	100,00	69 331,25	0,00	69 331,25	0,00	99,86
25	251	2015/29	3	Construção de infraestruturas/reconstrução	02 07010307	E	100				01/2015	12/2025	1 900,00	0,00	1 900,00	34 996,58	0,00	34 996,58	0,00	94,85
25	251	2016/38		Proj./Construção da Casa das Artes de Arouca/Auditório Municipal	02 07010307	E	100				01/2016	12/2026	100,00	2 500 000,00	2 500 100,00	0,00	0,00	0,00	0,00	0,00
25	251	2018/63		Requalificação da Biblioteca Municipal																
25	251	2018/63	1	Projeto/reconstrução	02 07010307	E	15		85		01/2018	12/2025	266 200,00	0,00	266 200,00	24 520,72	247 420,05	271 940,77	92,95	93,54
25	251	2018/63	2	Equipamento básico	02 07011002	O	15		85		06/2025	12/2025	26 400,00	0,00	26 400,00	0,00	19 754,87	19 754,87	74,83	0,00
25	251	2021/57		Projeto/requalificação Centro Cívico de Tojal (escola Tojal)	02 07010307	E	100				01/2021	12/2025	100,00	0,00	100,00	0,00	0,00	0,00	0,00	0,00
25	251	2025/33		Obras prot./Valorização sítios c/interesse arqueológico/arquitectónico	02 07010413	E	100				01/2025	12/2025	1 000,00	0,00	1 000,00	0,00	0,00	0,00	0,00	0,00
25	251	2025/34		Aquisição obras de arte	02 070112	O	100				01/2025	12/2025	100,00	0,00	100,00	5 535,00	0,00	5 535,00	0,00	98,23
25	251	2025/49		Reequipamento da Biblioteca Municipal																
25	251	2025/49	1	Equipamento básico	02 07011002	O	40		60		01/2025	12/2025	122 500,00	0,00	122 500,00	0,00	111 501,28	111 501,28	91,02	0,00
25	251	2025/49	2	Outros investimentos	02 070115	O	40		60		01/2025	12/2025	1 000,00	0,00	1 000,00	0,00	876,01	876,01	87,60	0,00
25	251	2025/49	3	Equipamento informático	02 070107	O	40		60		01/2025	12/2025	27 900,00	0,00	27 900,00	0,00	27 048,81	27 048,81	96,95	0,00
25	251	2025/50		Digitalização de cervos bibliográficos e arquivísticos de Arouca																
25	251	2025/50	1	Equipamento informático	02 070107	O	30		70		01/2025	12/2025	50 500,00	0,00	50 500,00	0,00	0,00	0,00	0,00	0,00
25	251	2025/51		Vozes da Terra																
25	251	2025/51	1	Equipamento básico	02 07011002	O	30		70		01/2025	12/2025	100,00	0,00	100,00	0,00	0,00	0,00	0,00	0,00
											Totais do Programa 251:		498 000,00	2 500 000,00	2 998 000,00	411 333,93	406 601,02	817 934,95	81,65	23,99
25	252			Desporto, recreio e lazer																
25	252	2018/58		Ampliação/remodelação complexos desportivos (Arouca/Escariz)	02 07010302	E	15		85		01/2018	12/2029	363 000,00	700 000,00	1 063 000,00	1 005 870,56	59 981,45	1 065 852,01	16,52	51,52
25	252	2019/64		Arouca Nature Walking - Trail Park																
25	252	2019/64	1	Recuperação da Casa 2 dos Viveiros da Granja	02 07010307	E	100				01/2019	12/2025	100,00	0,00	100,00	0,00	0,00	0,00	0,00	0,00
25	252	2024/42		Centro de Formação Desportiva de Arouca																
25	252	2024/42	1	Aquisição de terrenos	02 070101	O	100				01/2024	12/2025	70 000,00	0,00	70 000,00	0,00	0,00	0,00	0,00	0,00
25	252	2024/42	2	Projeto/construção/remodelação	02 07010302	E	100				01/2024	12/2025	590 000,00	0,00	590 000,00	0,00	99 156,41	99 156,41	16,81	16,81
25	252	2024/42	3	Instalações desportivas	02 07010406	E	100				01/2024	12/2025	100,00	0,00	100,00	0,00	0,00	0,00	0,00	0,00
25	252	2025/35		Construção/Beneficiação de parques infantis	02 07010406	E	100				01/2025	12/2025	60 400,00	0,00	60 400,00	36 867,65	59 801,14	96 668,79	99,01	99,38
25	252	2025/36		Aquisição de equipamentos para complexos desportivos																
25	252	2025/36	1	Equipamento básico	02 07011002	O	100				01/2025	12/2025	35 000,00	0,00	35 000,00	339 005,77	15 475,94	354 481,71	44,22	94,78
25	252	2025/36	2	Equipamento administrativo	02 070109	O	100				01/2025	12/2025	1 000,00	0,00	1 000,00	86 823,83	0,00	86 823,83	0,00	98,86

Execução Anual do Plano Plurianual de Investimentos

Município de Arouca

(designação da autarquia local)

Ano: 2025

(unidade: €)

Obj.	Prog	Projeto Ano / Nº	Projeto Ação	Designação	Código Classificação Orçamental	Forma de Realiz.	Fonte Financiamento (%) RP	RG	UE	EM	Datas (Mês/Ano) Inicio	Fim	Montante Previsto Ano	Anos seguintes	Total	Montante executado Anos Anteriores	Ano	Total	Nivel Execucao Anual (%)	Nivel Execução Global (%)
25				Serviços Culturais, recreativos e religiosos																
25	252			Desporto, recreio e lazer																
25	252	2025/36	3	Aquisição de ferramentas e utensilios	02 070111	O	100				01/2025	12/2025	1 000,00	0,00	1 000,00	25 429,82	508,09	25 937,91	50,81	98,14
25	252	2025/37		Obras em recintos e parques desportivos	02 07010406	E	100				01/2025	12/2025	1 000,00	0,00	1 000,00	170 337,27	0,00	170 337,27	0,00	99,42
25	252	2025/38		Aquisição de terrenos	02 070101	O	100				01/2025	12/2025	1 000,00	0,00	1 000,00	219 925,00	0,00	219 925,00	0,00	99,55
												Totais do Programa 252:	1 122 600,00	700 000,00	1 822 600,00	1 884 259,90	234 923,03	2 119 182,93	20,93	57,17
												Totais do Objetivo 25:	1 620 600,00	3 200 000,00	4 820 600,00	2 295 593,83	641 524,05	2 937 117,88	39,59	41,27

Execução Anual do Plano Plurianual de Investimentos

Município de Arouca

(designação da autarquia local)

Ano: 2025

(unidade: €)

Obj.	Prog	Projeto Ano / Nº	Projeto Ação	Designação	Código Classificação Orçamental	Forma de Realiz.	Fonte Financiamento (%) RP	RG	UE	EM	Datas (Mês/Ano) Inicio	Fim	Montante Previsto Ano	Anos seguintes	Total	Montante executado Anos Anteriores	Ano	Total	Nivel Execucao Anual (%)	Nivel Execução Global (%)
31				Agricultura, pecuária, silvicultura, caça e pesca																
31	001			Silvicultura																
31	001	2017/50		Obras de reabilitação de infraestruturas florestais e outras	02 07010413	E	100				01/2017	12/2025	100,00	0,00	100,00	0,00	0,00	0,00	0,00	0,00
31	001	2025/39		Obras de beneficiação de caminhos agrícolas	02 07010408	E	100				01/2025	12/2025	100,00	0,00	100,00	0,00	0,00	0,00	0,00	0,00
31	001	2025/40		Reflorestação de terrenos municipais	02 070115	E	100				01/2025	12/2025	100,00	0,00	100,00	0,00	0,00	0,00	0,00	0,00
											Totais do Programa 001:		300,00	0,00	300,00	0,00	0,00	0,00	0,00	0,00
31	002			Agricultura																
31	002	2015/38		Construção/adaptação de edifício para unidade de transf. de produtos autoctones	02 07010307	E	100				01/2015	12/2025	1 000,00	0,00	1 000,00	0,00	0,00	0,00	0,00	0,00
31	002	2025/5041		Arouca Agrícola																
31	002	2025/50413		Aquisição de equipamento básico	02 07011002	O	100				01/2025	12/2025	1 000,00	0,00	1 000,00	0,00	0,00	0,00	0,00	0,00
											Totais do Programa 002:		2 000,00	0,00	2 000,00	0,00	0,00	0,00	0,00	0,00
											Totais do Objetivo 31:		2 300,00	0,00	2 300,00	0,00	0,00	0,00	0,00	0,00

Execução Anual do Plano Plurianual de Investimentos

Município de Arouca

(designação da autarquia local)

Ano: 2025

(unidade: €)

Obj.	Prog	Projeto Ano / Nº	Projeto Ação	Designação	Código Classificação Orçamental	Forma de Realiz.	Fonte Financiamento (%) RP	RG	UE	EM	Datas (Mês/Ano) Inicio	Fim	Montante Previsto Ano	Anos seguintes	Total	Montante executado Anos Anteriores	Ano	Total	Nivel Execucao Anual (%)	Nivel Execução Global (%)
32				Indústria e energia																
32	001			Fomento industrial																
32	001	2020/63		Requalificação/expansão do Parque de Negócios de Escariz	02 07010413	E	100				01/2020	12/2025	100,00	0,00	100,00	0,00	0,00	0,00	0,00	0,00
32	001	2020/64		Requalificação/expansão do Parque Empresarial da Farrapa/Rossio	02 07010413	E	100				01/2020	12/2025	100,00	0,00	100,00	0,00	0,00	0,00	0,00	0,00
32	001	2020/65		Requalificação/expansão da Z.I. da Mata - Mansores	02 07010413	E	100				01/2020	12/2025	100,00	0,00	100,00	495 923,91	0,00	495 923,91	0,00	99,98
32	001	2020/66		Requalificação/expansão da Z.I. de S. Domingos/Mata/Arouca	02 07010413	E	15		85		01/2020	12/2025	107 100,00	0,00	107 100,00	1 362 435,26	12 304,17	1 374 739,43	11,49	93,55
32	001	2020/67		Requalificação/expansão da Z.I. de Alvarenga	02 07010413	E	100				01/2020	12/2025	100,00	0,00	100,00	0,00	0,00	0,00	0,00	0,00
32	001	2020/68		Requalificação/expansão da Z.I. das Lameiradas	02 07010413	E	100				01/2020	12/2025	222 600,00	0,00	222 600,00	856 119,89	72 813,69	928 933,58	32,71	86,11
32	001	2023/38		Centro de inovação e incubação industrial - CI3																
32	001	2023/38	1	Projeto/Construção	02 07010307	E	100				01/2023	12/2025	500,00	0,00	500,00	0,00	0,00	0,00	0,00	0,00
32	001	2024/47		Centro de Artes Criativas de Arouca																
32	001	2024/47	1	Projeto/construção/ampliação	02 07010307	E	100				01/2024	12/2025	5 000,00	0,00	5 000,00	0,00	0,00	0,00	0,00	0,00
32	001	2025/41		Aquisição de terreno para zonas industriais	02 070101	O	100				01/2025	12/2025	5 700,00	0,00	5 700,00	787 888,31	0,00	787 888,31	0,00	99,28
											Totais do Programa 001:		341 300,00	0,00	341 300,00	3 502 367,37	85 117,86	3 587 485,23	24,94	93,33
32	002			Energia elétrica																
32	002	2014/9		Eficiência energética da iluminação pública	02 07010404	O	100				01/2014	12/2025	100,00	0,00	100,00	341 357,63	0,00	341 357,63	0,00	99,97
32	002	2024/48		Comunidades de energia renováveis	02 07010413	E	15		85		01/2024	12/2025	100,00	0,00	100,00	0,00	0,00	0,00	0,00	0,00
32	002	2024/49		Mini Central Fotovoltaica (autoconsumo)	02 07010413	E	15		85		01/2024	12/2025	10 000,00	0,00	10 000,00	0,00	0,00	0,00	0,00	0,00
											Totais do Programa 002:		10 200,00	0,00	10 200,00	341 357,63	0,00	341 357,63	0,00	97,10
											Totais do Objetivo 32:		351 500,00	0,00	351 500,00	3 843 725,00	85 117,86	3 928 842,86	24,22	93,65

Execução Anual do Plano Plurianual de Investimentos

Município de Arouca

(designação da autarquia local)

Ano: 2025

(unidade: €)

Obj.	Prog	Projeto Ano / Nº	Projeto Ação	Designação	Código Classificação Orçamental	Forma de Realiz.	Fonte Financiamento (%) RP	RG	UE	EM	Datas (Mês/Ano) Inicio	Fim	Montante Previsto Ano	Anos seguintes	Total	Montante executado Anos Anteriores	Ano	Total	Nivel Execucao Anual (%)	Nivel Execução Global (%)
33				Transportes e comunicações																
33	331			Transportes rodoviários																
33	331	2012/64		Proj./Construção da Via de Ligação Ponte da Ribeira/Rossio	02 07010408	E	100				01/2012	12/2025	100,00	0,00	100,00	0,00	0,00	0,00	0,00	0,00
33	331	2012/65		Proj./Construção da Via de Ligação Rossio/Nó de Escariz (Variante)	02 07010408	E	100				01/2012	12/2029	333 500,00	2 000 000,00	2 333 500,00	75,00	26 167,90	26 242,90	7,85	1,12
33	331	2015/60		Pavimentação da estrada do contorno nascente à Z. I. da Mata (Mansores)	02 07010408	E	100				01/2015	12/2025	100,00	0,00	100,00	0,00	0,00	0,00	0,00	0,00
33	331	2016/49		Abertura/Pavimentação da ligação da Ribeira a Trancoso(Alvarenga)	02 07010408	E	100				01/2016	12/2025	100,00	0,00	100,00	0,00	0,00	0,00	0,00	0,00
33	331	2022/64		Proj./req. e arranjo urbanístico de Sto. António ao Bonjardim	02 07010401	E	100				01/2022	12/2025	100,00	0,00	100,00	0,00	0,00	0,00	0,00	0,00
33	331	2024/56		Proj/construção de arruamentos previstos nos plano territoriais	02 07010401	E	100				01/2024	12/2025	1 000,00	0,00	1 000,00	0,00	0,00	0,00	0,00	0,00
33	331	2025/42		Aquisição/Grande reparação de equipamento básico	02 07011002	O	100				01/2025	12/2025	75 000,00	0,00	75 000,00	446 413,62	2 284,33	448 697,95	3,05	86,05
33	331	2025/43		Aquisição de terrenos	02 070101	O	100				01/2025	12/2025	7 500,00	0,00	7 500,00	52 773,80	7 280,00	60 053,80	97,07	99,63
33	331	2025/44		Colocação de barreiras de proteção em vias de comunicação	02 07010408	O	100				01/2025	12/2025	126 300,00	0,00	126 300,00	523 783,74	126 220,67	650 004,41	99,94	99,99
33	331	2025/45		Ret/Pav/arranjo arruam, parques, praças e passeios	02 07010401	E	100				01/2025	12/2025	150 000,00	0,00	150 000,00	764 536,96	0,00	764 536,96	0,00	83,60
33	331	2025/46		Construção de abrigos para passageiros	02 07010413	E	100				01/2025	12/2025	5 100,00	0,00	5 100,00	13 274,33	0,00	13 274,33	0,00	72,24
33	331	2025/47		Grandes repar/benef.estradas,entroncamentos,pontes e caminhos	02 07010408	E	100				01/2025	12/2025	1 666 800,00	0,00	1 666 800,00	7 350 217,57	1 344 327,36	8 694 544,93	80,65	96,42
												Totais do Programa 331:	2 365 600,00	2 000 000,00	4 365 600,00	9 151 075,02	1 506 280,26	10 657 355,28	63,67	78,85
												Totais do Objetivo 33:	2 365 600,00	2 000 000,00	4 365 600,00	9 151 075,02	1 506 280,26	10 657 355,28	63,67	78,85

Execução Anual do Plano Plurianual de Investimentos

Município de Arouca

(designação da autarquia local)

Ano: 2025

(unidade: €)

Obj.	Prog	Projeto Ano / Nº	Projeto Ação	Designação	Código Classificação Orçamental	Forma de Realiz.	Fonte Financiamento (%) RP	RG	UE	EM	Datas (Mês/Ano) Inicio	Fim	Montante Previsto Ano	Anos seguintes	Total	Montante executado Anos Anteriores	Ano	Total	Nivel Execucao Anual (%)	Nivel Execução Global (%)
34				Comércio e turismo																
34	341			Mercados e feiras																
34	341	2023/59		Bairros Digitais																
34	341	2023/59	3	Aquisição de equipamento informático	02 070107	O			100		01/2023	12/2025	320 100,00	0,00	320 100,00	0,00	279 786,02	279 786,02	87,41	87,41
34	341	2023/59	4	Aquisição de software	02 070108	O			100		01/2023	12/2025	100,00	0,00	100,00	0,00	0,00	0,00	0,00	0,00
34	341	2023/59	5	Equipamento urbano	02 070115	O			100		01/2024	12/2025	421 600,00	0,00	421 600,00	0,00	302 676,32	302 676,32	71,79	71,79
											Totais do Programa 341:		741 800,00	0,00	741 800,00	0,00	582 462,34	582 462,34	78,52	78,52
34	342			Turismo																
34	342	2008/73		Geoparque																
34	342	2008/73	4	Aquisição/Reconstr.imóveis da Carreira dos Moinhos	02 07010413	E	15		85		01/2008	12/2025	100,00	0,00	100,00	31 588,64	0,00	31 588,64	0,00	99,68
34	342	2008/73	5	Aquisição/Reconstrução de Casas Florestais	02 07010307	E	100				01/2008	12/2025	100,00	0,00	100,00	0,00	0,00	0,00	0,00	0,00
34	342	2008/73	7	Aquisição/Valorização Turístico/Ambiental de Complexos Mineiros	02 07010307	O	100				01/2008	12/2025	1 000,00	0,00	1 000,00	142 973,30	0,00	142 973,30	0,00	99,31
34	342	2008/73	8	Aquisição de equipamentos modulares para apoio ao desporto aventura	02 07011002	O	100				01/2008	12/2025	50 000,00	0,00	50 000,00	0,00	0,00	0,00	0,00	0,00
34	342	2010/5		Desenvolvimento Turístico Ativo em Arouca																
34	342	2010/5	1	Construção de infraestruturas	02 07010413	E	100				06/2010	12/2025	442 900,00	0,00	442 900,00	5 810 662,25	240 678,59	6 051 340,84	54,34	96,77
34	342	2010/5	7	Construção de equipamentos de apoio	02 07010307	E	100				01/2018	12/2025	1 000,00	0,00	1 000,00	0,00	0,00	0,00	0,00	0,00
34	342	2012/89		Adapt.edifícios escolares destino turismo	02 07010307	E	35		65		01/2012	12/2025	1 700,00	0,00	1 700,00	174 568,71	0,00	174 568,71	0,00	99,04
34	342	2016/52		Reabilitação e expansão do parque de campismo do Merujal	02 07010413	E	100				01/2016	12/2026	689 200,00	500 000,00	1 189 200,00	278 426,70	0,00	278 426,70	0,00	18,97
34	342	2025/48		Aquisição de terrenos	02 070101	O	100				01/2025	12/2025	100,00	0,00	100,00	94 946,47	0,00	94 946,47	0,00	99,89
											Totais do Programa 342:		1 186 100,00	500 000,00	1 686 100,00	6 533 166,07	240 678,59	6 773 844,66	20,29	82,41
											Totais do Objetivo 34:		1 927 900,00	500 000,00	2 427 900,00	6 533 166,07	823 140,93	7 356 307,00	42,70	82,09
											Total Geral:		19 517 100,00	22 928 184,00	42 445 284,00	42 986 430,26	8 997 127,63	51 983 557,89	46,10	60,85

ORGÃO EXECUTIVO

Em .... de ..... de .....

.....

ORGÃO DELIBERATIVO

Em .... de ..... de .....

.....

Anexo V

ALTERAÇÕES ORÇAMENTAIS DA RECEITA

Anexo às demonstrações orçamentais 1 - Alterações Orçamentais da Receita

Município de Arouca

(designação da autarquia local)

Ano: 2025

Euros

Rubricas	Tipo	Receita					Observações
		Previsões iniciais	Alterações orçamentais			Previsões corrigidas	
			Inscrições/reforços	Diminuições/anulações	Créd. Especiais		
[1]	[2]	[3]	[4]	[5]	[6]	[7]=[3]+[4]-[5]+[6]	[8]
01 - Impostos directos	P	3 934 800,00	774 598,97	774 598,97		3 934 800,00	
0102 - Outros	P	3 934 800,00	774 598,97	774 598,97		3 934 800,00	
010202 - Imposto municipal sobre imóveis	P	1 665 500,00				1 665 500,00	
010203 - Imposto único de circulação	P	638 800,00				638 800,00	
010204 - Imposto municipal sobre as transações onerosas de im	P	864 100,00	774 598,97	774 598,97		864 100,00	
01020401 - Imposto municipal sobre as transações onerosas de	M	0,00	708 598,97			708 598,97	
01020402 - Imposto municipal sobre as transações onerosas de	M	0,00	66 000,00			66 000,00	
01020490 - Movimentos da conta 010204 até 11/02/2025	M	864 100,00		774 598,97		89 501,03	
010205 - Derrama	P	766 200,00				766 200,00	
010207 - Impostos abolidos	P	200,00				200,00	
01020799 - Outros impostos abolidos	P	200,00				200,00	
02 - Impostos indirectos	P	1 500,00				1 500,00	
0202 - Outros	P	1 500,00				1 500,00	
020206 - Impostos indirectos específicos das autarq.locais	P	1 500,00				1 500,00	
04 - Taxas, multas e outras penalidades	P	256 300,00				256 300,00	
0401 - Taxas	P	243 100,00				243 100,00	
040123 - Taxas específicas das autarquias locais	P	243 100,00				243 100,00	
04012301 - Mercados e feiras	P	39 900,00				39 900,00	
04012302 - Loteamentos e obras	P	192 500,00				192 500,00	
0401230290 - Movimentos da conta 04012302 até 28/11/2025	P	192 500,00				192 500,00	
04012303 - Ocupação da via pública	P	3 300,00				3 300,00	
04012305 - Caça, uso e porte de arma	P	100,00				100,00	
04012399 - Outras	P	7 300,00				7 300,00	
0401239999 - Outras	P	7 300,00				7 300,00	
0402 - Multas e outras penalidades	P	13 200,00				13 200,00	
040201 - Juros de mora	P	4 700,00				4 700,00	
040202 - Juros compensatórios	P	5 500,00				5 500,00	
040204 - Coimas e penalidades por contra-ordenações	P	2 800,00				2 800,00	
040299 - Multas e penalidades diversas	P	200,00				200,00	

Anexo às demonstrações orçamentais 1 - Alterações Orçamentais da Receita

Município de Arouca

(designação da autarquia local)

Ano: 2025

Euros

Rubricas	Tipo	Receita					Observações
		Previsões iniciais	Alterações orçamentais			Previsões corrigidas	
			Inscrições/reforços	Diminuições/anulações	Créd. Especiais		
[1]	[2]	[3]	[4]	[5]	[6]	[7]=[3]+[4]-[5]+[6]	[8]
04029901 - Taxas de relaxe	P	100,00				100,00	
04029902 - Custas de processo e outras	P	100,00				100,00	
05 - Rendimentos da propriedade	P	1 122 400,00				1 122 400,00	
0502 - Juros-Sociedades financeiras	P	201 500,00				201 500,00	
050201 - Bancos e outras instituições financeiras	P	201 500,00				201 500,00	
0507 - Dividend.partic.lucros socied.quase-soc.nãofinanc.	P	23 900,00				23 900,00	
050703 - Empresas privadas	P	15 000,00				15 000,00	
050799 - Outras	P	8 900,00				8 900,00	
0510 - Rendas	P	897 000,00				897 000,00	
051001 - Terrenos	P	1 700,00				1 700,00	
051099 - Outros	P	895 300,00				895 300,00	
05109901 - Rede eléctrica à E.N.	P	881 500,00				881 500,00	
05109902 - Diversos	P	13 800,00				13 800,00	
06 - Transferências correntes	M	15 092 300,00	1 204 000,00			16 296 300,00	
0603 - Administração central	M	15 092 300,00	1 204 000,00			16 296 300,00	
060301 - Estado	M	13 778 200,00	991 300,00			14 769 500,00	
06030101 - Fundo de Equilibrio Financeiro	P	8 492 900,00				8 492 900,00	
06030102 - Fundo Social Municipal	P	654 800,00				654 800,00	
06030103 - Participação fixa no IRS	P	728 300,00				728 300,00	
06030106 - Transferencias de competências - Lei 50/2018	P	3 676 400,00				3 676 400,00	
06030107 - Participação IVA - Art. 26.º -A da Lei n.º 73/2013	P	191 300,00				191 300,00	
06030108 - Art.º 35.º n.º 3 da Lei 73/2013	M	0,00	991 300,00			991 300,00	
06030199 - Outras	P	34 500,00				34 500,00	
060306 - Estado-Particip.comunit.projectos co-financiados	M	1 314 100,00	212 700,00			1 526 800,00	
06030601 - FSE	P	111 000,00				111 000,00	
06030603 - FEDER	M	3 100,00	6 700,00			9 800,00	
06030606 - PRR	M	1 200 000,00	206 000,00			1 406 000,00	
07 - Venda de bens e serviços correntes	P	2 949 300,00				2 949 300,00	
0701 - Venda de bens	P	46 200,00				46 200,00	

Anexo às demonstrações orçamentais 1 - Alterações Orçamentais da Receita

Município de Arouca

(designação da autarquia local)

Ano: 2025

Euros

Rubricas	Tipo	Receita					Observações
		Previsões iniciais	Alterações orçamentais			Previsões corrigidas	
			Inscrições/reforços	Diminuições/anulações	Créd. Especiais		
[1]	[2]	[3]	[4]	[5]	[6]	[7]=[3]+[4]-[5]+[6]	[8]
070103 - Publicações e impressos	P	100,00				100,00	
070105 - Bens inutilizados	P	100,00				100,00	
070106 - Produtos agrícolas e pecuários	P	38 400,00				38 400,00	
070108 - Mercadorias	P	7 400,00				7 400,00	
07010803 - Outras	P	7 400,00				7 400,00	
070111 - Produtos acabados e intermédios	P	100,00				100,00	
07011102 - Outras	P	100,00				100,00	
070199 - Outros	P	100,00				100,00	
0702 - Serviços	P	2 876 400,00				2 876 400,00	
070201 - Aluguer de espaços e equipamentos	P	100,00				100,00	
070203 - Vistorias e ensaios	P	700,00				700,00	
070207 - Alimentação e alojamento	P	270 600,00				270 600,00	
07020701 - Cantinas escolares	P	270 500,00				270 500,00	
07020702 - Outras	P	100,00				100,00	
070208 - Serv.sociais,recreativos,culturais e de desporto	P	1 932 100,00				1 932 100,00	
07020801 - Serviços sociais	P	100,00				100,00	
07020802 - Serviços recreativos	P	1 575 400,00				1 575 400,00	
07020803 - Serviços culturais	P	4 500,00				4 500,00	
07020804 - Serviços desportivos	P	352 100,00				352 100,00	
0702080401 - Complexos Desportivos	P	339 100,00				339 100,00	
0702080402 - Outros	P	13 000,00				13 000,00	
070209 - Serviços específicos das autarquias	P	672 900,00				672 900,00	
07020901 - Saneamento	P	100,00				100,00	
0702090103 - Outros serviços	P	100,00				100,00	
07020902 - Resíduos sólidos	P	375 800,00				375 800,00	
07020903 - Transportes colectivos de pessoas e mercadorias	P	100,00				100,00	
07020904 - Trabalhos por conta de particulares	P	250 700,00				250 700,00	
07020905 - Cemitérios	P	100,00				100,00	
07020906 - Mercados e feiras	P	100,00				100,00	

Anexo às demonstrações orçamentais 1 - Alterações Orçamentais da Receita

Município de Arouca

(designação da autarquia local)

Ano: 2025

Euros

Rubricas	Tipo	Receita					Observações
		Previsões iniciais	Alterações orçamentais			Previsões corrigidas	
			Inscrições/reforços	Diminuições/anulações	Créd. Especiais		
[1]	[2]	[3]	[4]	[5]	[6]	[7]=[3]+[4]-[5]+[6]	[8]
07020907 - Parques de estacionamento	P	35 300,00				35 300,00	
07020999 - Outros	P	10 700,00				10 700,00	
0702099999 - Diversos	P	10 700,00				10 700,00	
0703 - Rendas	P	26 700,00				26 700,00	
070301 - Habitações	P	10 400,00				10 400,00	
07030101 - Habitação social	P	10 300,00				10 300,00	
07030102 - Outras	P	100,00				100,00	
070302 - Edifícios	P	15 300,00				15 300,00	
070399 - Outras	P	1 000,00				1 000,00	
07039902 - Diversos	P	1 000,00				1 000,00	
08 - Outras receitas correntes	P	633 800,00				633 800,00	
0801 - Outras	P	633 800,00				633 800,00	
080199 - Outras	P	633 800,00				633 800,00	
08019902 - Indem.estrag.prov.outrém viat.outr.equip.aut.local	P	3 500,00				3 500,00	
08019903 - IVA reembolsado	P	100,00				100,00	
08019999 - Diversas	P	630 200,00				630 200,00	
0801999902 - Rendas sobre Centrais Eólicas	P	234 900,00				234 900,00	
0801999903 - Outras	P	395 300,00				395 300,00	
09 - Venda de bens de investimento	P	189 400,00				189 400,00	
0901 - Terrenos	P	188 200,00				188 200,00	
090101 - Sociedades e quase-sociedades não financeiras	P	97 800,00				97 800,00	
090109 - Instituições sem fins lucrativos	P	100,00				100,00	
090110 - Famílias	P	90 300,00				90 300,00	
0902 - Habitações	P	100,00				100,00	
090210 - Famílias	P	100,00				100,00	
0903 - Edifícios	P	300,00				300,00	
090301 - Sociedades e quase-sociedades não financeiras	P	100,00				100,00	
090309 - Instituições sem fins lucrativos	P	100,00				100,00	
090310 - Famílias	P	100,00				100,00	

Anexo às demonstrações orçamentais 1 - Alterações Orçamentais da Receita

Município de Arouca

(designação da autarquia local)

Ano: 2025

Euros

Rubricas	Tipo	Receita					Observações
		Previsões iniciais	Alterações orçamentais			Previsões corrigidas	
			Inscrições/reforços	Diminuições/anulações	Créd. Especiais		
[1]	[2]	[3]	[4]	[5]	[6]	[7]=[3]+[4]-[5]+[6]	[8]
0904 - Outros bens de investimento	P	800,00				800,00	
090401 - Sociedades e quase-sociedades não financeiras	P	800,00				800,00	
09040101 - Equipamento de transporte	P	600,00				600,00	
09040102 - Maquinaria e equipamento	P	100,00				100,00	
09040103 - Outros	P	100,00				100,00	
10 - Transferências de capital	M	10 011 700,00	3 123 400,00	991 300,00		12 143 800,00	
1003 - Administração central	M	10 011 700,00	3 123 400,00	991 300,00		12 143 800,00	
100301 - Estado	M	3 204 700,00		991 300,00		2 213 400,00	
10030101 - Fundo de Equilibrio Financeiro	P	943 600,00				943 600,00	
10030104 - Cooperação Técnica e Financeira	P	278 400,00				278 400,00	
1003010401 - Contratos Programa / Protocolos	P	278 400,00				278 400,00	
10030106 - Art.º 35º n.º 3 da Lei 73/2013	M	1 982 600,00		991 300,00		991 300,00	
10030199 - Outras	P	100,00				100,00	
100307 - Estado-Particip.comunitária project.co-financiados	M	6 807 000,00	3 123 400,00			9 930 400,00	
10030701 - FEDER	M	1 416 500,00	123 400,00			1 539 900,00	
10030705 - PRR	M	5 390 500,00	3 000 000,00			8 390 500,00	
16 - Saldo da gerência anterior	M	0,00	10 901 542,14			10 901 542,14	
1601 - Saldo orçamental	M	0,00	10 901 542,14			10 901 542,14	
160101 - Na posse do serviço	M	0,00	10 901 542,14			10 901 542,14	
	Total:	34 191 500,00	16 003 541,11	1 765 898,97		48 429 142,14	

O Contabilista Público, _____

Em ____ de ____ de _____

O Orgão de Gestão, _____

Em ____ de ____ de _____

Anexo VI

ALTERAÇÕES ORÇAMENTAIS DA DESPESA

Anexo às demonstrações orçamentais 2 - Alterações Orçamentais da Despesa

Município de Arouca

(designação da autarquia local)

Ano: 2025

Euros

Rubricas	Tipo	Despesa					Observações
		Dotações iniciais	Alterações orçamentais			Dotações corrigidas	
			Inscrições/reforços	Diminuições/anulações	Créditos especiais		
[1]	[2]	[3]	[4]	[5]	[6]	[7]=[3]+[4]-[5]+[6]	[8]
01 - Despesas com o pessoal	M	8 981 300,00	882 500,00	701 400,00		9 162 400,00	
0101 - Remunerações certas e permanentes	M	6 977 800,00	822 200,00	680 400,00		7 119 600,00	
010101 - Titulares órgãos soberania e memb. órgãos autárq.	M	132 500,00	6 400,00			138 900,00	
010104 - Pessoal quadros-Regime contrato individ. trabalho	M	5 147 500,00	682 000,00	680 400,00		5 149 100,00	
01010401 - Pessoal em funções	M	4 717 400,00	590 900,00	650 900,00		4 657 400,00	
01010402 - Alterações obrigatórias posicionamento remunerat.	P	131 400,00				131 400,00	
01010403 - Alterações facultativas posicionamento remunerat.	P	113 700,00				113 700,00	
01010404 - Recrutamento pessoal novos postos trabalho	M	185 000,00	91 100,00	29 500,00		246 600,00	
010106 - Pessoal contratado a termo	M	35 100,00	42 400,00			77 500,00	
01010601 - Pessoal em funções	P	35 000,00				35 000,00	
01010604 - Recrutamento pessoal novos postos trabalho	M	100,00	42 400,00			42 500,00	
010107 - Pessoal em regime de tarefa ou avença	P	100,00				100,00	
010108 - Pessoal aguardando aposentação	P	31 500,00				31 500,00	
010109 - Pessoal em qualquer outra situação	M	94 900,00	19 500,00			114 400,00	
010111 - Representação	P	54 700,00				54 700,00	
010112 - Suplementos e prémios	M	100,00	8 400,00			8 500,00	
010113 - Subsidio de refeição	P	553 500,00				553 500,00	
010114 - Subsídio de férias e de Natal	P	857 900,00				857 900,00	
010115 - Remunerações por doença e maternidade/paternidade	M	70 000,00	63 500,00			133 500,00	
0102 - Abonos variáveis ou eventuais	M	330 300,00	10 000,00			340 300,00	
010202 - Horas extraordinárias	P	37 700,00				37 700,00	
010204 - Ajudas de custo	P	110 900,00				110 900,00	
010205 - Abono para falhas	P	3 500,00				3 500,00	
010210 - Subsídio de trabalho nocturno	P	100,00				100,00	
010211 - Subsídio de turno	M	45 800,00	10 000,00			55 800,00	
010212 - Indemnizações por cessação de funções	P	28 800,00				28 800,00	
010213 - Outros suplementos e prémios	P	33 100,00				33 100,00	
01021301 - Prémios de desempenho	P	100,00				100,00	
01021302 - Outros	P	33 000,00				33 000,00	

Anexo às demonstrações orçamentais 2 - Alterações Orçamentais da Despesa

Município de Arouca

(designação da autarquia local)

Ano: 2025

Euros

Rubricas	Tipo	Despesa					Observações
		Dotações iniciais	Alterações orçamentais			Dotações corrigidas	
			Inscrições/reforços	Diminuições/anulações	Créditos especiais		
[1]	[2]	[3]	[4]	[5]	[6]	[7]=[3]+[4]-[5]+[6]	[8]
010214 - Outros abonos em numerário ou espécie	P	70 400,00				70 400,00	
0103 - Segurança social	M	1 673 200,00	50 300,00	21 000,00		1 702 500,00	
010301 - Encargos com a saúde	P	60 000,00				60 000,00	
010302 - Outros encargos com a saúde	P	20 000,00				20 000,00	
010303 - Subsídio familiar a criança e jovens	P	15 000,00				15 000,00	
010304 - Outras prestações familiares	P	5 000,00				5 000,00	
010305 - Contribuições para a segurança social	M	1 448 000,00	46 000,00	21 000,00		1 473 000,00	
01030501 - Assistência doença funcionários públicos (ADSE)	P	1 100,00				1 100,00	
01030502 - Seg.soc.pes.regime contrato trab.funç.públ.(RCTFP)	P	1 365 300,00	21 000,00	21 000,00		1 365 300,00	
0103050201 - Caixa Geral de Aposentações	M	550 500,00	21 000,00			571 500,00	
0103050202 - Segurança Social - Regime Geral	M	814 800,00		21 000,00		793 800,00	
01030503 - Outros	M	81 600,00	25 000,00			106 600,00	
010306 - Acidentes em serviço e doenças profissionais	P	20 000,00				20 000,00	
010308 - Outras pensões	P	10 000,00				10 000,00	
010309 - Seguros	M	90 100,00	4 300,00			94 400,00	
01030901 - Seguros acidentes trabalho doenças profissionais	M	90 000,00	4 300,00			94 300,00	
01030902 - Seguros de saúde	P	100,00				100,00	
010310 - Outras despesas de segurança social	P	5 100,00				5 100,00	
01031001 - Eventualidade, Maternidade, Paternidade e adopção	P	5 000,00				5 000,00	
01031002 - Outras despesas de segurança social	P	100,00				100,00	
02 - Aquisição de bens e serviços	M	12 078 800,00	3 580 800,00	1 686 400,00		13 973 200,00	
0201 - Aquisição de bens	M	2 326 200,00	312 400,00	109 200,00		2 529 400,00	
020101 - Matérias-primas e subsidiárias	P	900,00				900,00	
020102 - Combustíveis e lubrificantes	P	395 900,00				395 900,00	
02010201 - Gasolina	P	35 900,00				35 900,00	
02010202 - Gasóleo	P	244 700,00				244 700,00	
02010299 - Outros	P	115 300,00				115 300,00	
020103 - Munições, explosivos e artifícios	P	100,00				100,00	
020104 - Limpeza e higiene	M	58 400,00	3 000,00			61 400,00	

Anexo às demonstrações orçamentais 2 - Alterações Orçamentais da Despesa

Município de Arouca

(designação da autarquia local)

Ano: 2025

Euros

Rubricas	Tipo	Despesa					Observações
		Dotações iniciais	Alterações orçamentais			Dotações corrigidas	
			Inscrições/reforços	Diminuições/anulações	Créditos especiais		
[1]	[2]	[3]	[4]	[5]	[6]	[7]=[3]+[4]-[5]+[6]	[8]
020105 - Alimentação-Refeições confecionadas	P	803 700,00				803 700,00	
02010501 - Alimentação-Refeições confecionadas - GOP	P	800 000,00				800 000,00	
02010502 - Alimentação-Refeições confecionadas - Orçamento	P	3 700,00				3 700,00	
020106 - Alimentação-Géneros para confecionar	P	700,00				700,00	
020107 - Vestuário e artigos pessoais	P	30 600,00				30 600,00	
020108 - Material de escritório	M	33 100,00	10 000,00			43 100,00	
020109 - Produtos químicos e farmacêuticos	P	2 300,00				2 300,00	
020111 - Material de consumo clínico	P	1 400,00				1 400,00	
020112 - Material de transporte-Peças	M	29 100,00	30 000,00			59 100,00	
020113 - Material de consumo hoteleiro	P	700,00				700,00	
020114 - Outro material-Peças	P	18 900,00				18 900,00	
020115 - Prémios, condecorações e ofertas	M	108 900,00	39 600,00	34 900,00		113 600,00	
02011501 - Prémios, condecorações e ofertas - GOP	M	42 000,00	26 600,00	34 900,00		33 700,00	
02011502 - Prémios, condecorações e ofertas - Orçamento	M	66 900,00	13 000,00			79 900,00	
020116 - Mercadorias para venda	P	11 400,00				11 400,00	
02011603 - Outras	P	11 400,00				11 400,00	
020117 - Ferramentas e utensílios	P	5 600,00				5 600,00	
020118 - Livros e documentação técnica	P	1 100,00				1 100,00	
020119 - Artigos honoríficos e de decoração	P	400,00				400,00	
020120 - Material de educação, cultura e recreio	M	28 200,00	6 400,00			34 600,00	
02012001 - Material de educação, cultura e recreio - GOP	M	3 600,00	6 400,00			10 000,00	
02012002 - Material de educação,cultura e recreio - Orçamento	P	24 600,00				24 600,00	
020121 - Outros bens	M	794 800,00	223 400,00	74 300,00		943 900,00	
02012101 - Outros bens - GOP	M	268 400,00	223 400,00	74 300,00		417 500,00	
02012102 - Outros bens - Orçamento	P	526 400,00				526 400,00	
0202 - Aquisição de serviços	M	9 752 600,00	3 268 400,00	1 577 200,00		11 443 800,00	
020201 - Encargos das instalações	M	1 099 500,00	200 000,00			1 299 500,00	
02020101 - Encargos de instalações - GOP	P	100,00				100,00	
02020102 - Encargos de instalações - Orçamento	M	1 099 400,00	200 000,00			1 299 400,00	

Anexo às demonstrações orçamentais 2 - Alterações Orçamentais da Despesa

Município de Arouca

(designação da autarquia local)

Ano: 2025

Euros

Rubricas	Tipo	Despesa					Observações
		Dotações iniciais	Alterações orçamentais			Dotações corrigidas	
			Inscrições/reforços	Diminuições/anulações	Créditos especiais		
[1]	[2]	[3]	[4]	[5]	[6]	[7]=[3]+[4]-[5]+[6]	[8]
020202 - Limpeza e higiene	M	522 100,00	40 000,00			562 100,00	
020203 - Conservação de bens	M	653 300,00	400 000,00	96 500,00		956 800,00	
02020301 - Conservação de bens - GOP	M	5 200,00	150 000,00	96 500,00		58 700,00	
02020302 - Conservação de bens - orçamento	M	648 100,00	250 000,00			898 100,00	
020204 - Locação de edifícios	M	38 200,00	3 700,00	10 000,00		31 900,00	
02020401 - Locação de edifícios - GOP	M	12 000,00		10 000,00		2 000,00	
02020402 - Locação de edifícios - Orçamento	M	26 200,00	3 700,00			29 900,00	
020206 - Locação de material de transporte	P	400,00				400,00	
02020601 - Locação de material de transporte - GOP	P	100,00				100,00	
02020602 - Locação de material de transporte - Orçamento	P	300,00				300,00	
020208 - Locação de outros bens	M	45 900,00	6 100,00			52 000,00	
02020801 - Locação de outros bens - GOP	P	100,00				100,00	
02020802 - Locação de outros bens - Orçamento	M	45 800,00	6 100,00			51 900,00	
020209 - Comunicações	P	93 500,00				93 500,00	
02020901 - Comunicações - GOP	P	1 000,00				1 000,00	
02020902 - Comunicações - Orçamento	P	92 500,00				92 500,00	
020210 - Transportes	M	716 400,00	419 600,00	442 800,00		693 200,00	
02021001 - Transportes - GOP	M	600 000,00	419 600,00	442 800,00		576 800,00	
02021002 - Transportes - Orçamento	P	116 400,00				116 400,00	
020211 - Representação dos serviços	P	18 400,00				18 400,00	
020212 - Seguros	P	100 000,00				100 000,00	
02021201 - Estágios profissionais	P	600,00				600,00	
02021202 - Outros	P	99 400,00				99 400,00	
020213 - Deslocações e estadas	P	11 500,00				11 500,00	
020214 - Estudos, parec., proj. e consultadoria	M	317 300,00	48 300,00	34 000,00		331 600,00	
02021401 - Estudos, parec., proj. e consultadoria - GOP	M	27 000,00	44 800,00	34 000,00		37 800,00	
02021402 - Estudos, parec., proj. e consultadoria - Orçamento	M	290 300,00	3 500,00			293 800,00	
020215 - Formação	P	32 300,00				32 300,00	
02021501 - Formação - GOP	P	5 000,00				5 000,00	

Anexo às demonstrações orçamentais 2 - Alterações Orçamentais da Despesa

Município de Arouca

(designação da autarquia local)

Ano: 2025

Euros

Rubricas	Tipo	Despesa					Observações
		Dotações iniciais	Alterações orçamentais			Dotações corrigidas	
			Inscrições/reforços	Diminuições/anulações	Créditos especiais		
[1]	[2]	[3]	[4]	[5]	[6]	[7]=[3]+[4]-[5]+[6]	[8]
02021502 - Formação - Orçamento	P	27 300,00				27 300,00	
020216 - Seminários, exposições e similares	P	7 700,00				7 700,00	
020217 - Publicidade	M	70 000,00		4 900,00		65 100,00	
02021701 - Publicidade - GOP	M	11 000,00		4 900,00		6 100,00	
02021702 - Publicidade - Orçamento	P	59 000,00				59 000,00	
020218 - Vigilância e segurança	M	262 600,00	14 000,00			276 600,00	
020219 - Assistência técnica	M	135 900,00	23 000,00			158 900,00	
020220 - Outros trabalhos especializados	M	202 000,00	36 900,00	5 000,00		233 900,00	
02022001 - Outros trabalhos especializados - GOP	M	80 600,00	2 900,00	5 000,00		78 500,00	
02022002 - Outros trabalhos especializados - Orçamento	M	121 400,00	34 000,00			155 400,00	
020224 - Encargos de cobrança de receitas	M	91 400,00	40 000,00			131 400,00	
020225 - Outros serviços	M	5 334 200,00	2 036 800,00	984 000,00		6 387 000,00	
02022501 - Outros serviços - GOP	M	4 280 200,00	1 912 800,00	984 000,00		5 209 000,00	
02022502 - Outros serviços - Orçamento	M	1 054 000,00	124 000,00			1 178 000,00	
03 - Juros e outros encargos	M	12 600,00	2 700,00			15 300,00	
0302 - Outros encargos correntes da dívida pública	P	300,00				300,00	
030201 - Despesas diversas	P	300,00				300,00	
0303 - Juros de locação financeira	P	3 400,00				3 400,00	
030305 - Material de transporte	P	3 200,00				3 200,00	
030307 - Maquinaria e equipamento	P	200,00				200,00	
0305 - Outros juros	M	1 900,00	2 700,00			4 600,00	
030502 - Outros juros	M	1 900,00	2 700,00			4 600,00	
0306 - Outros encargos financeiros	P	7 000,00				7 000,00	
030601 - Outros encargos financeiros	P	7 000,00				7 000,00	
04 - Transferências correntes	M	1 505 700,00	837 100,00	263 100,00		2 079 700,00	
0401 - Sociedades e quase sociedades não financeiras	M	48 900,00	31 000,00	3 000,00		76 900,00	
040101 - Públicas	P	7 500,00				7 500,00	
04010102 - Outras	P	7 500,00				7 500,00	
040102 - Privadas	M	41 400,00	31 000,00	3 000,00		69 400,00	

Anexo às demonstrações orçamentais 2 - Alterações Orçamentais da Despesa

Município de Arouca

(designação da autarquia local)

Ano: 2025

Euros

Rubricas	Tipo	Despesa					Observações
		Dotações iniciais	Alterações orçamentais			Dotações corrigidas	
			Inscrições/reforços	Diminuições/anulações	Créditos especiais		
[1]	[2]	[3]	[4]	[5]	[6]	[7]=[3]+[4]-[5]+[6]	[8]
04010201 - Privadas - GOP	M	15 100,00	31 000,00	3 000,00		43 100,00	
04010202 - Privadas - Orçamento	P	26 300,00				26 300,00	
0403 - Administração central	M	36 700,00	12 500,00	10 000,00		39 200,00	
040301 - Estado	M	36 700,00	12 500,00	10 000,00		39 200,00	
04030101 - Estado - GOP	M	13 000,00	12 500,00	10 000,00		15 500,00	
04030102 - Estado - Orçamento	P	23 700,00				23 700,00	
0405 - Administração local	M	362 100,00	135 700,00	89 200,00		408 600,00	
040501 - Continente	M	362 100,00	135 700,00	89 200,00		408 600,00	
04050101 - Munícipios	P	100,00				100,00	
04050102 - Freguesias	M	58 100,00	34 300,00			92 400,00	
0405010201 - Freguesias - GOP	M	44 200,00	34 300,00			78 500,00	
0405010202 - Freguesias - Orçamento	P	13 900,00				13 900,00	
04050104 - Associações de munícipios	M	65 100,00	50 300,00			115 400,00	
0405010401 - Associações de munícipios - GOP	M	65 000,00	50 300,00			115 300,00	
0405010402 - Associações de munícipios - Orçamento	P	100,00				100,00	
04050108 - Outros	M	238 800,00	51 100,00	89 200,00		200 700,00	
0405010801 - Outros - GOP	M	232 900,00	26 500,00	89 200,00		170 200,00	
0405010802 - Outros - Orçamento	M	5 900,00	24 600,00			30 500,00	
0406 - Segurança social	P	200,00				200,00	
040601 - Sistemas de solidariedade e segurança social	P	200,00				200,00	
04060101 - Estágios profissionais - segurança social	P	100,00				100,00	
04060102 - Outros	P	100,00				100,00	
0407 - Instituições sem fins lucrativos	M	786 200,00	510 000,00	69 000,00		1 227 200,00	
040701 - Instituições sem fins lucrativos	M	786 200,00	510 000,00	69 000,00		1 227 200,00	
04070101 - Instituições sem fins lucrativos - GOP	M	752 700,00	510 000,00	69 000,00		1 193 700,00	
04070102 - Instituições sem fins lucrativos - Orçamento	P	33 500,00				33 500,00	
0408 - Famílias	M	271 300,00	147 900,00	91 900,00		327 300,00	
040802 - Outras	M	271 300,00	147 900,00	91 900,00		327 300,00	
04080201 - Outras - GOP	M	170 100,00	147 900,00	91 900,00		226 100,00	

Anexo às demonstrações orçamentais 2 - Alterações Orçamentais da Despesa

Município de Arouca

(designação da autarquia local)

Ano: 2025

Euros

Rubricas	Tipo	Despesa					Observações
		Dotações iniciais	Alterações orçamentais			Dotações corrigidas	
			Inscrições/reforços	Diminuições/anulações	Créditos especiais		
[1]	[2]	[3]	[4]	[5]	[6]	[7]=[3]+[4]-[5]+[6]	[8]
04080202 - Outras - Orçamento	P	101 100,00				101 100,00	
04080203 - Estágios profissionais	P	100,00				100,00	
0409 - Resto do mundo	P	300,00				300,00	
040901 - Resto do Mundo - União Europeia-Instituições	P	100,00				100,00	
040902 - Resto do Mundo - União Europeia-Países membros	P	100,00				100,00	
040903 - Resto Mundo -Países terceiros e org.internacionais	P	100,00				100,00	
06 - Outras despesas correntes	M	727 300,00	1 244 642,14	992 400,00		979 542,14	
0602 - Diversas	M	727 300,00	1 244 642,14	992 400,00		979 542,14	
060201 - Impostos e taxas	P	3 800,00				3 800,00	
06020101 - Restituições de impostos e taxas	P	3 800,00				3 800,00	
060202 - Activos incorpóreos	P	200,00				200,00	
060203 - Outras	M	723 300,00	1 244 642,14	992 400,00		975 542,14	
06020301 - Outras restituições	P	200,00				200,00	
06020302 - IVA pago	P	22 400,00				22 400,00	
06020305 - Outras	M	700 700,00	1 244 642,14	992 400,00		952 942,14	
0602030501 - Outras - GOP	M	417 800,00	453 500,00	433 500,00		437 800,00	
0602030502 - Outras - orçamento	M	282 900,00	791 142,14	558 900,00		515 142,14	
07 - Aquisição de bens de capital	M	9 690 800,00	12 965 800,00	3 139 500,00		19 517 100,00	
0701 - Investimentos	M	9 657 500,00	12 965 800,00	3 136 600,00		19 486 700,00	
070101 - Terrenos	M	69 000,00	177 400,00	54 100,00		192 300,00	
070102 - Habitações	M	2 337 100,00	209 900,00	314 500,00		2 232 500,00	
07010201 - Construção	M	2 147 200,00	204 800,00	311 300,00		2 040 700,00	
07010203 - Reparação e beneficiação	M	189 900,00	5 100,00	3 200,00		191 800,00	
070103 - Edifícios	M	3 427 600,00	5 938 300,00	1 408 200,00		7 957 700,00	
07010301 - Instalações de serviços	M	100 200,00	52 800,00	99 800,00		53 200,00	
07010302 - Instalações desportivas e recreativas	M	100 000,00	853 000,00			953 000,00	
07010305 - Escolas	M	270 500,00	58 000,00	37 400,00		291 100,00	
07010307 - Outros	M	2 956 900,00	4 974 500,00	1 271 000,00		6 660 400,00	
070104 - Construções diversas	M	2 651 000,00	5 598 700,00	1 217 500,00		7 032 200,00	

Anexo às demonstrações orçamentais 2 - Alterações Orçamentais da Despesa

Município de Arouca

(designação da autarquia local)

Ano: 2025

Euros

Rubricas	Tipo	Despesa					Observações
		Dotações iniciais	Alterações orçamentais			Dotações corrigidas	
			Inscrições/reforços	Diminuições/anulações	Créditos especiais		
[1]	[2]	[3]	[4]	[5]	[6]	[7]=[3]+[4]-[5]+[6]	[8]
07010401 - Viadutos, arruamentos e obras complementares	M	977 500,00	2 039 700,00	690 800,00		2 326 400,00	
07010402 - Sistemas de drenagem de águas residuais	P	100,00				100,00	
07010404 - Iluminação pública	P	100,00				100,00	
07010405 - Parques e jardins	P	20 000,00				20 000,00	
07010406 - Instalações desportivas e recreativas	M	64 700,00	52 900,00			117 600,00	
07010407 - Captação e distribuição de água	P	100,00				100,00	
07010408 - Viação rural	M	751 700,00	1 650 000,00	274 700,00		2 127 000,00	
07010412 - Cemitérios	P	100,00				100,00	
07010413 - Outros	M	836 700,00	1 856 100,00	252 000,00		2 440 800,00	
070106 - Material de transporte	M	193 300,00	364 500,00	68 400,00		489 400,00	
07010601 - Recolha de resíduos	M	200,00	80 000,00			80 200,00	
07010602 - Outro	M	193 100,00	284 500,00	68 400,00		409 200,00	
070107 - Equipamento de informática	M	360 700,00	160 800,00	29 000,00		492 500,00	
070108 - Software informático	M	53 200,00	36 000,00	24 900,00		64 300,00	
070109 - Equipamento administrativo	M	7 000,00	50 200,00			57 200,00	
070110 - Equipamento básico	M	92 200,00	413 500,00	20 000,00		485 700,00	
07011001 - Equipamento de recolha de resíduos	M	5 100,00	7 000,00			12 100,00	
07011002 - Outro	M	87 100,00	406 500,00	20 000,00		473 600,00	
070111 - Ferramentas e utensílios	M	6 500,00	5 500,00			12 000,00	
070112 - Artigos e objectos de valor	P	200,00				200,00	
070115 - Outros investimentos	M	459 700,00	11 000,00			470 700,00	
0702 - Locação financeira	M	33 300,00		2 900,00		30 400,00	
070205 - Material de transporte	M	33 000,00		2 900,00		30 100,00	
070207 - Maquinaria e equipamento	P	300,00				300,00	
08 - Transferências de capital	M	1 075 200,00	1 646 500,00	181 700,00		2 540 000,00	
0801 - Sociedades e quase sociedades não financeiras	M	226 100,00	300 000,00	14 000,00		512 100,00	
080101 - Públicas	M	226 100,00	300 000,00	14 000,00		512 100,00	
08010102 - Outras	M	226 100,00	300 000,00	14 000,00		512 100,00	
0805 - Administração local	M	624 700,00	1 052 400,00	30 000,00		1 647 100,00	

Anexo às demonstrações orçamentais 2 - Alterações Orçamentais da Despesa

Município de Arouca

(designação da autarquia local)

Ano: 2025

Euros

Rubricas	Tipo	Despesa					Observações
		Dotações iniciais	Alterações orçamentais			Dotações corrigidas	
			Inscrições/reforços	Diminuições/anulações	Créditos especiais		
[1]	[2]	[3]	[4]	[5]	[6]	[7]=[3]+[4]-[5]+[6]	[8]
080501 - Continente	M	624 700,00	1 052 400,00	30 000,00		1 647 100,00	
08050102 - Freguesias	M	609 700,00	1 052 400,00	30 000,00		1 632 100,00	
08050104 - Associações de munícipios	P	15 000,00				15 000,00	
0807 - Instituições sem fins lucrativos	M	224 400,00	294 100,00	137 700,00		380 800,00	
080701 - Instituições sem fins lucrativos	M	224 400,00	294 100,00	137 700,00		380 800,00	
09 - Activos financeiros	P	77 100,00				77 100,00	
0907 - Acções e outras participações	P	77 100,00				77 100,00	
090701 - Socied.e quase socied.não financeiras-Privadas	P	300,00				300,00	
090702 - Socied.e quase socied.não financeiras-Públicas	P	76 800,00				76 800,00	
11 - Outras despesas de capital	M	42 700,00	42 100,00			84 800,00	
1102 - Diversas	M	42 700,00	42 100,00			84 800,00	
110201 - Restituições	M	42 700,00	42 100,00			84 800,00	
	Total:	34 191 500,00	21 202 142,14	6 964 500,00		48 429 142,14	

O Contabilista Público, _____

Em ____ de ____ de _____

O Orgão de Gestão, _____

Em ____ de ____ de _____

Anexo VII

ALTERAÇÕES AO PPI

Anexo às demonstrações orçamentais 3 - Alterações ao Plano Plurianual de Investimentos

Município de Arouca

(designação da autarquia local)

Ano: 2025

Euros

Objetivo	Número do projeto	Designação do projeto	Datas		Pagamentos							Modificação (+/-)
			Inicio	Fim	Ano 2025		Períodos seguintes					
					Dotação atual	Dotação corrigida	Ano 2026	Ano 2027	Ano 2028	Ano 2029	Outros	
[1]	[2]	[3]	[4]	[5]	[6]	[7]	[8]	[9]	[10]	[11]	[12]	[13]=[7]-[6]
11	2018/5030	Orçamento participativo	01/2022	12/2025	25 000,00	65 400,00	0,00	0,00	0,00	0,00	0,00	40 400,00
11	2019/65	Ampliação do edifício dos Paços do Concelho	01/2019	12/2025	50 000,00	52 900,00	0,00	0,00	0,00	0,00	0,00	2 900,00
11	2020/55	Beneficiação dos Armazéns Municipais	01/2020	12/2025	100,00	100,00	0,00	0,00	0,00	0,00	0,00	0,00
11	2022/10	Proj/Construção Loja do Cidadão	01/2022	12/2025	44 600,00	44 600,00	0,00	0,00	0,00	0,00	0,00	0,00
11	2023/8	Locação de material de transporte	01/2023	12/2027	33 000,00	30 100,00	19 524,00	8 660,00	0,00	0,00	0,00	-2 900,00
11	2024/9	Eficiência energética na renovação de edifícios públicos municipais	01/2024	12/2028	50 000,00	100,00	200 000,00	100 000,00	100 000,00	0,00	0,00	-49 900,00
11	2025/1	Aquisição de equipamento informático	01/2025	12/2025	5 000,00	26 000,00	0,00	0,00	0,00	0,00	0,00	21 000,00
11	2025/2	Aquisição de software	01/2025	12/2025	5 000,00	41 000,00	0,00	0,00	0,00	0,00	0,00	36 000,00
11	2025/3	Aquisição/Grande reparação de equipamento administrativo	01/2025	12/2025	5 000,00	49 000,00	0,00	0,00	0,00	0,00	0,00	44 000,00
11	2025/4	Aquisição/Grande reparação de equipamento básico	01/2025	12/2025	5 000,00	66 000,00	0,00	0,00	0,00	0,00	0,00	61 000,00
11	2025/5	Aquisição/Grande reparação de ferramentas e utensílios	01/2025	12/2025	5 000,00	10 000,00	0,00	0,00	0,00	0,00	0,00	5 000,00
11	2025/6	Aquisição/Grande reparação de material de transporte	01/2025	12/2025	1 000,00	54 500,00	0,00	0,00	0,00	0,00	0,00	53 500,00
11	2025/7	Locação de equipamento básico	01/2025	12/2025	100,00	100,00	0,00	0,00	0,00	0,00	0,00	0,00
11	2025/8	Aquisição de objetos de valor	01/2025	12/2025	100,00	100,00	0,00	0,00	0,00	0,00	0,00	0,00
11	2025/9	Proj./construção de armazém municipal	01/2025	12/2025	100,00	100,00	0,00	0,00	0,00	0,00	0,00	0,00
11	2025/10	Estratégia de Território Inteligente (ENTI)	01/2025	12/2025	50 000,00	42 000,00	0,00	0,00	0,00	0,00	0,00	-8 000,00
11	2025/11	Modernização e transição digital nos serviços municipais	01/2025	12/2025	20 000,00	20 000,00	0,00	0,00	0,00	0,00	0,00	0,00
12	2019/57	Rede viária florestal	01/2019	12/2025	10 000,00	20 000,00	0,00	0,00	0,00	0,00	0,00	10 000,00
12	2019/58	Rede de pontos de água	01/2019	12/2025	1 000,00	1 000,00	0,00	0,00	0,00	0,00	0,00	0,00
12	2025/12	Obras de prevenção a fogos florestais e de proteção civil	01/2025	12/2025	1 000,00	69 000,00	0,00	0,00	0,00	0,00	0,00	68 000,00
12	2025/13	Fortalecer o serviço municipal de proteção civil	01/2025	12/2025	16 000,00	120 000,00	0,00	0,00	0,00	0,00	0,00	104 000,00
21	2012/62	Centros Locais de Desenvolvimento Educacional, Recreativo, Cívico e Desportivo	01/2012	12/2025	220 100,00	170 500,00	0,00	0,00	0,00	0,00	0,00	-49 600,00
21	2016/32	Centro Escolar EB 2/3 de Arouca	01/2016	12/2025	100,00	100,00	0,00	0,00	0,00	0,00	0,00	0,00
21	2023/12	Escola Básica e Secundária de Escariz	01/2023	12/2027	49 300,00	79 500,00	2 000 000,00	1 000 000,00	0,00	0,00	0,00	30 200,00
21	2024/5009	Pacto Escola + Eficiente, Escola + Responsável	01/2024	12/2025	1 000,00	1 000,00	0,00	0,00	0,00	0,00	0,00	0,00
21	2025/14	Aquisição de mobiliário e equipamento escolar	01/2025	12/2025	12 500,00	19 900,00	0,00	0,00	0,00	0,00	0,00	7 400,00

Anexo às demonstrações orçamentais 3 - Alterações ao Plano Plurianual de Investimentos

Município de Arouca

(designação da autarquia local)

Ano: 2025

Euros

Objetivo	Número do projeto	Designação do projeto	Datas		Pagamentos							Modificação (+/-)
			Inicio	Fim	Ano 2025		Períodos seguintes					
					Dotação atual	Dotação corrigida	Ano 2026	Ano 2027	Ano 2028	Ano 2029	Outros	
[1]	[2]	[3]	[4]	[5]	[6]	[7]	[8]	[9]	[10]	[11]	[12]	[13]=[7]-[6]
21	2025/15	Reparação e/ou adaptação de edifícios e recintos	01/2025	12/2025	1 000,00	41 000,00	0,00	0,00	0,00	0,00	0,00	40 000,00
22	2022/14	Estratégia Local de Saúde	01/2022	12/2027	687 300,00	3 877 600,00	2 500 000,00	1 000 000,00	0,00	0,00	0,00	3 190 300,00
23	2022/67	Plano de Açao para as Comunidades Desfavorecidas	01/2022	12/2025	1 857 900,00	2 486 700,00	0,00	0,00	0,00	0,00	0,00	628 800,00
23	2024/5023	Serviço de Atendimento e Acompanhamento Social (SAAS)	01/2024	12/2025	1 000,00	1 000,00	0,00	0,00	0,00	0,00	0,00	0,00
24	2014/4	Obras de manutenção em habitação social	01/2014	12/2025	6 200,00	400,00	0,00	0,00	0,00	0,00	0,00	-5 800,00
24	2020/57	Estratégia Local de Habitação	01/2020	12/2029	2 331 000,00	2 233 000,00	1 000 000,00	700 000,00	300 000,00	200 000,00	0,00	-98 000,00
24	2017/19	Requalificação urbanística da zona poente da Vila de Arouca	01/2017	12/2025	100,00	100,00	0,00	0,00	0,00	0,00	0,00	0,00
24	2018/30	Portas da Freita	01/2018	12/2025	100,00	100,00	0,00	0,00	0,00	0,00	0,00	0,00
24	2018/68	Meios de transporte em mobilidade urbana	01/2018	12/2025	100,00	100,00	0,00	0,00	0,00	0,00	0,00	0,00
24	2020/58	Reabilitação urbana e mobilidade	01/2020	12/2025	804 500,00	1 026 600,00	0,00	0,00	0,00	0,00	0,00	222 100,00
24	2020/59	Reabilitação e criação de acessos ao centro de formação desportiva	01/2020	12/2025	1 000,00	22 600,00	0,00	0,00	0,00	0,00	0,00	21 600,00
24	2024/21	Introdução de modos suaves na estrada de S. Domingos	01/2024	12/2026	1 000,00	53 600,00	200 000,00	0,00	0,00	0,00	0,00	52 600,00
24	2024/22	Introdução de modos suaves na Av. 25 de Abril (troço Burgo_Alhavaite)	01/2024	12/2025	50 700,00	118 100,00	0,00	0,00	0,00	0,00	0,00	67 400,00
24	2024/23	Introdução de modos suaves em Escariz (troço desclassif. EN326-rotunda ligação à A32)	01/2024	12/2025	1 000,00	400,00	0,00	0,00	0,00	0,00	0,00	-600,00
24	2024/24	Regeneração urbana do parque Milénio e espaços adjacentes	01/2024	12/2029	60 000,00	70 400,00	500 000,00	500 000,00	500 000,00	200 000,00	0,00	10 400,00
24	2024/25	Introdução de modos suaves em Fermedo (troço rotunda Romão-Igreja)	01/2024	12/2025	1 000,00	196 100,00	0,00	0,00	0,00	0,00	0,00	195 100,00
24	2025/16	Aquisição/Reconstrução edifícios degradados	01/2025	12/2025	100,00	100,00	0,00	0,00	0,00	0,00	0,00	0,00
24	2025/17	Elaboração de Planos Municipais	01/2025	12/2025	28 000,00	28 000,00	0,00	0,00	0,00	0,00	0,00	0,00
24	2025/18	Aquisição de terrenos	01/2025	12/2025	25 000,00	75 000,00	0,00	0,00	0,00	0,00	0,00	50 000,00
24	2025/19	Sinalização urbana	01/2025	12/2025	5 000,00	10 000,00	0,00	0,00	0,00	0,00	0,00	5 000,00
24	2025/20	Arranjo urbanístico rotundas e esp. ajardinados	01/2025	12/2025	5 000,00	10 000,00	0,00	0,00	0,00	0,00	0,00	5 000,00
24	2025/21	Equipamento urbano	01/2025	12/2025	5 000,00	10 000,00	0,00	0,00	0,00	0,00	0,00	5 000,00
24	2025/22	Introdução modos suaves entre parque urbano Gondim/Alhavaite e Palácio da Justiça	01/2025	12/2027	1 000,00	676 300,00	300 000,00	400 000,00	0,00	0,00	0,00	675 300,00
24	2025/23	Reabilitação urbana na Praça do Município e envolvente	01/2025	12/2029	1 000,00	1 000,00	1 000 000,00	1 000 000,00	500 000,00	100 000,00	0,00	0,00

Anexo às demonstrações orçamentais 3 - Alterações ao Plano Plurianual de Investimentos

Município de Arouca

(designação da autarquia local)

Ano: 2025

Euros

Objetivo	Número do projeto	Designação do projeto	Datas		Pagamentos							Modificação (+/-)
			Inicio	Fim	Ano 2025		Períodos seguintes					
					Dotação atual	Dotação corrigida	Ano 2026	Ano 2027	Ano 2028	Ano 2029	Outros	
[1]	[2]	[3]	[4]	[5]	[6]	[7]	[8]	[9]	[10]	[11]	[12]	[13]=[7]-[6]
24	2025/24	Ampl/Remod/Constr. rede saneamento	01/2025	12/2025	100,00	100,00	0,00	0,00	0,00	0,00	0,00	0,00
24	2025/25	Ampl./Remod./Constr.rede água	01/2025	12/2025	100,00	100,00	0,00	0,00	0,00	0,00	0,00	0,00
24	2020/60	Recolha seletiva- Resíduos/Bioresíduos	01/2020	12/2029	400,00	61 400,00	200 000,00	150 000,00	100 000,00	50 000,00	0,00	61 000,00
24	2024/32	Ecocentro Municipal	01/2024	12/2027	1 000,00	502 000,00	300 000,00	100 000,00	0,00	0,00	0,00	501 000,00
24	2025/26	Aquisição de contentores e outro equipamento	01/2025	12/2025	5 000,00	12 000,00	0,00	0,00	0,00	0,00	0,00	7 000,00
24	2025/27	Aquisição/Grandes Rep.de material de transporte	01/2025	12/2025	100,00	25 100,00	0,00	0,00	0,00	0,00	0,00	25 000,00
24	2025/28	Locação equip. p/recolha e transp.resíduos sólidos	01/2025	12/2025	100,00	100,00	0,00	0,00	0,00	0,00	0,00	0,00
24	2025/29	Locação equip.p/limpeza de contentores	01/2025	12/2025	100,00	100,00	0,00	0,00	0,00	0,00	0,00	0,00
24	2008/53	Requalif./Ampliação do cemitério municipal	01/2008	12/2025	100,00	100,00	0,00	0,00	0,00	0,00	0,00	0,00
24	2014/15	Prj/construção do parque de lazer da Sr.ªda Mó	01/2014	12/2025	50 000,00	250 000,00	0,00	0,00	0,00	0,00	0,00	200 000,00
24	2016/35	Horto Municipal	01/2016	12/2025	100,00	100,00	0,00	0,00	0,00	0,00	0,00	0,00
24	2017/57	Ciclovia do Vale de Arouca	01/2017	12/2025	5 300,00	5 300,00	0,00	0,00	0,00	0,00	0,00	0,00
24	2017/58	Aq.terrenos p/construção de ciclovia do Vale de Arouca	01/2017	12/2025	10 900,00	10 900,00	0,00	0,00	0,00	0,00	0,00	0,00
24	2018/65	Estabilização de taludes no ribeiro de Gondim	01/2018	12/2025	100,00	100,00	0,00	0,00	0,00	0,00	0,00	0,00
24	2018/66	Requalificação e valorização dos Viveiros da Granja	01/2018	12/2025	311 300,00	304 600,00	0,00	0,00	0,00	0,00	0,00	-6 700,00
24	2019/62	Projeto/valorização e dinamização das minas de Rio de Frades	01/2019	12/2029	92 300,00	92 300,00	500 000,00	500 000,00	500 000,00	500 000,00	0,00	0,00
24	2019/63	Projeto/valorização e dinamização da Frecha da Mizarela	01/2019	12/2025	100,00	100,00	0,00	0,00	0,00	0,00	0,00	0,00
24	2020/61	Valorização do parque florestal de Santa Luzia	01/2020	12/2025	100,00	100,00	0,00	0,00	0,00	0,00	0,00	0,00
24	2020/62	Áreas de valência coletiva do percurso pedonal e ciclável do Vale de Arouca	01/2020	12/2025	100,00	100,00	0,00	0,00	0,00	0,00	0,00	0,00
24	2021/49	Beneficiação da área de lazer de Albergaria	01/2021	12/2025	100,00	100,00	0,00	0,00	0,00	0,00	0,00	0,00
24	2022/65	Aquisição/reconstrução de edifícios nas minas de Rio de Frades	01/2022	12/2025	100,00	100,00	0,00	0,00	0,00	0,00	0,00	0,00
24	2022/66	Proj./requalificação de Casas Florestais	01/2022	12/2025	100,00	100,00	0,00	0,00	0,00	0,00	0,00	0,00
24	2023/36	Programa de valorização e inovação das aldeias	01/2023	12/2025	1 000,00	21 000,00	0,00	0,00	0,00	0,00	0,00	20 000,00
24	2023/39	Monumento natural das pedras parideiras	01/2023	12/2025	1 000,00	1 000,00	0,00	0,00	0,00	0,00	0,00	0,00
24	2025/30	Construção de parques, jardins e zonas verdes	01/2025	12/2025	20 000,00	20 000,00	0,00	0,00	0,00	0,00	0,00	0,00
24	2025/31	Aquisição de terrenos	01/2025	12/2025	100,00	20 100,00	0,00	0,00	0,00	0,00	0,00	20 000,00

Anexo às demonstrações orçamentais 3 - Alterações ao Plano Plurianual de Investimentos

Município de Arouca

(designação da autarquia local)

Ano: 2025

Euros

Objetivo	Número do projeto	Designação do projeto	Datas		Pagamentos							Modificação (+/-)
			Inicio	Fim	Ano 2025		Períodos seguintes					
					Dotação atual	Dotação corrigida	Ano 2026	Ano 2027	Ano 2028	Ano 2029	Outros	
[1]	[2]	[3]	[4]	[5]	[6]	[7]	[8]	[9]	[10]	[11]	[12]	[13]=[7]-[6]
24	2025/32	Valorização de praias fluviais	01/2025	12/2025	20 000,00	1 000,00	0,00	0,00	0,00	0,00	0,00	-19 000,00
25	2015/29	Centro de interpretação do arouquês	01/2015	12/2025	2 100,00	2 100,00	0,00	0,00	0,00	0,00	0,00	0,00
25	2016/38	Proj./Construção da Casa das Artes de Arouca/Auditório Municipal	01/2016	12/2026	100,00	100,00	1 000 000,00	1 500 000,00	0,00	0,00	0,00	0,00
25	2018/63	Requalificação da Biblioteca Municipal	01/2018	12/2025	256 500,00	292 600,00	0,00	0,00	0,00	0,00	0,00	36 100,00
25	2021/57	Projeto/requalificação Centro Cívico de Tojal (escola Tojal)	01/2021	12/2025	100,00	100,00	0,00	0,00	0,00	0,00	0,00	0,00
25	2025/33	Obras prot./Valorização sítios c/interesse arqueológico/arquitectónico	01/2025	12/2025	1 000,00	1 000,00	0,00	0,00	0,00	0,00	0,00	0,00
25	2025/34	Aquisição obras de arte	01/2025	12/2025	100,00	100,00	0,00	0,00	0,00	0,00	0,00	0,00
25	2025/49	Reequipamento da Biblioteca Municipal	01/2025	12/2025	0,00	151 400,00	0,00	0,00	0,00	0,00	0,00	151 400,00
25	2025/50	Digitalização de cervos bibliográficos e arquivísticos de Arouca	01/2025	12/2025	0,00	50 500,00	0,00	0,00	0,00	0,00	0,00	50 500,00
25	2025/51	Vozes da Terra	01/2025	12/2025	0,00	100,00	0,00	0,00	0,00	0,00	0,00	100,00
25	2018/58	Ampliação/remodelação complexos desportivos (Arouca/Escariz)	01/2018	12/2029	50 000,00	363 000,00	300 000,00	200 000,00	100 000,00	100 000,00	0,00	313 000,00
25	2019/64	Arouca Nature Walking - Trail Park	01/2019	12/2025	100,00	100,00	0,00	0,00	0,00	0,00	0,00	0,00
25	2024/42	Centro de Formação Desportiva de Arouca	01/2024	12/2025	70 100,00	660 100,00	0,00	0,00	0,00	0,00	0,00	590 000,00
25	2025/35	Construção/Beneficiação de parques infantis	01/2025	12/2025	35 500,00	60 400,00	0,00	0,00	0,00	0,00	0,00	24 900,00
25	2025/36	Aquisição de equipamentos para complexos desportivos	01/2025	12/2025	17 000,00	37 000,00	0,00	0,00	0,00	0,00	0,00	20 000,00
25	2025/37	Obras em recintos e parques desportivos	01/2025	12/2025	1 000,00	1 000,00	0,00	0,00	0,00	0,00	0,00	0,00
25	2025/38	Aquisição de terrenos	01/2025	12/2025	1 000,00	1 000,00	0,00	0,00	0,00	0,00	0,00	0,00
31	2017/50	Obras de reabilitação de infraestruturas florestais e outras	01/2017	12/2025	100,00	100,00	0,00	0,00	0,00	0,00	0,00	0,00
31	2025/39	Obras de beneficiação de caminhos agrícolas	01/2025	12/2025	100,00	100,00	0,00	0,00	0,00	0,00	0,00	0,00
31	2025/40	Reflorestação de terrenos municipais	01/2025	12/2025	100,00	100,00	0,00	0,00	0,00	0,00	0,00	0,00
31	2015/38	Construção/adaptação de edifício para unidade de transf. de produtos autoctones	01/2015	12/2025	1 000,00	1 000,00	0,00	0,00	0,00	0,00	0,00	0,00
31	2025/5041	Arouca Agrícola	01/2025	12/2025	1 000,00	1 000,00	0,00	0,00	0,00	0,00	0,00	0,00
32	2020/63	Requalificação/expansão do Parque de Negócios de Escariz	01/2020	12/2025	100,00	100,00	0,00	0,00	0,00	0,00	0,00	0,00
32	2020/64	Requalificação/expansão do Parque Empresarial da Farrapa/Rossio	01/2020	12/2025	100,00	100,00	0,00	0,00	0,00	0,00	0,00	0,00

Anexo às demonstrações orçamentais 3 - Alterações ao Plano Plurianual de Investimentos

Município de Arouca

(designação da autarquia local)

Ano: 2025

Euros

Objetivo	Número do projeto	Designação do projeto	Datas		Pagamentos							Modificação (+/-)
			Inicio	Fim	Ano 2025		Períodos seguintes					
					Dotação atual	Dotação corrigida	Ano 2026	Ano 2027	Ano 2028	Ano 2029	Outros	
[1]	[2]	[3]	[4]	[5]	[6]	[7]	[8]	[9]	[10]	[11]	[12]	[13]=[7]-[6]
32	2020/65	Requalificação/expansão da Z.I. da Mata - Mansores	01/2020	12/2025	100,00	100,00	0,00	0,00	0,00	0,00	0,00	0,00
32	2020/66	Requalificação/expansão da Z.I. de S. Domingos/Mata/Arouca	01/2020	12/2025	124 300,00	107 100,00	0,00	0,00	0,00	0,00	0,00	-17 200,00
32	2020/67	Requalificação/expansão da Z.I. de Alvarenga	01/2020	12/2025	100,00	100,00	0,00	0,00	0,00	0,00	0,00	0,00
32	2020/68	Requalificação/expansão da Z.I. das Lameiradas	01/2020	12/2025	100 000,00	222 600,00	0,00	0,00	0,00	0,00	0,00	122 600,00
32	2023/38	Centro de inovação e incubação industrial - CI3	01/2023	12/2025	20 000,00	500,00	0,00	0,00	0,00	0,00	0,00	-19 500,00
32	2024/47	Centro de Artes Criativas de Arouca	01/2024	12/2025	5 000,00	5 000,00	0,00	0,00	0,00	0,00	0,00	0,00
32	2025/41	Aquisição de terreno para zonas industriais	01/2025	12/2025	5 700,00	5 700,00	0,00	0,00	0,00	0,00	0,00	0,00
32	2014/9	Eficiência energética da iluminação pública	01/2014	12/2025	100,00	100,00	0,00	0,00	0,00	0,00	0,00	0,00
32	2024/48	Comunidades de energia renováveis	01/2024	12/2025	100,00	100,00	0,00	0,00	0,00	0,00	0,00	0,00
32	2024/49	Mini Central Fotovoltaica (autoconsumo)	01/2024	12/2025	10 000,00	10 000,00	0,00	0,00	0,00	0,00	0,00	0,00
33	2012/64	Proj./Construção da Via de Ligação Ponte da Ribeira/Rossio	01/2012	12/2025	100,00	100,00	0,00	0,00	0,00	0,00	0,00	0,00
33	2012/65	Proj./Construção da Via de Ligação Rossio/Nó de Escariz (Variante)	01/2012	12/2029	100 000,00	333 500,00	500 000,00	500 000,00	500 000,00	500 000,00	0,00	233 500,00
33	2015/60	Pavimentação da estrada do contorno nascente à Z. I. da Mata (Mansores)	01/2015	12/2025	100,00	100,00	0,00	0,00	0,00	0,00	0,00	0,00
33	2016/49	Abertura/Pavimentação da ligação da Ribeira a Trancoso(Alvarenga)	01/2016	12/2025	100,00	100,00	0,00	0,00	0,00	0,00	0,00	0,00
33	2022/64	Proj./req. e arranjo urbanístico de Sto. António ao Bonjardim	01/2022	12/2025	100,00	100,00	0,00	0,00	0,00	0,00	0,00	0,00
33	2024/56	Proj/construção de arruamentos previstos nos plano territoriais	01/2024	12/2025	1 000,00	1 000,00	0,00	0,00	0,00	0,00	0,00	0,00
33	2025/42	Aquisição/Grande reparação de equipamento básico	01/2025	12/2025	25 000,00	75 000,00	0,00	0,00	0,00	0,00	0,00	50 000,00
33	2025/43	Aquisição de terrenos	01/2025	12/2025	5 000,00	7 500,00	0,00	0,00	0,00	0,00	0,00	2 500,00
33	2025/44	Colocação de barreiras de proteção em vias de comunicação	01/2025	12/2025	51 300,00	126 300,00	0,00	0,00	0,00	0,00	0,00	75 000,00
33	2025/45	Ret/Pav/arranjo arruam, parques, praças e passeios	01/2025	12/2025	50 000,00	150 000,00	0,00	0,00	0,00	0,00	0,00	100 000,00
33	2025/46	Construção de abrigos para passageiros	01/2025	12/2025	100,00	5 100,00	0,00	0,00	0,00	0,00	0,00	5 000,00
33	2025/47	Grandes repar/benef.estradas,entroncamentos,pontes e caminhos	01/2025	12/2025	600 000,00	1 666 800,00	0,00	0,00	0,00	0,00	0,00	1 066 800,00
34	2023/59	Bairros Digitais	01/2023	12/2025	719 400,00	741 800,00	0,00	0,00	0,00	0,00	0,00	22 400,00

Anexo às demonstrações orçamentais 3 - Alterações ao Plano Plurianual de Investimentos

Município de Arouca

(designação da autarquia local)

Ano: 2025

Euros

Objetivo	Número do projeto	Designação do projeto	Datas		Pagamentos							Modificação (+/-)
			Inicio	Fim	Ano 2025		Períodos seguintes					
					Dotação atual	Dotação corrigida	Ano 2026	Ano 2027	Ano 2028	Ano 2029	Outros	
[1]	[2]	[3]	[4]	[5]	[6]	[7]	[8]	[9]	[10]	[11]	[12]	[13]=[7]-[6]
34	2008/73	Geoparque	01/2008	12/2025	11 200,00	51 200,00	0,00	0,00	0,00	0,00	0,00	40 000,00
34	2010/5	Desenvolvimento Turístico Ativo em Arouca	06/2010	12/2025	369 400,00	443 900,00	0,00	0,00	0,00	0,00	0,00	74 500,00
34	2012/89	Adapt.edifícios escolares destino turismo	01/2012	12/2025	1 700,00	1 700,00	0,00	0,00	0,00	0,00	0,00	0,00
34	2016/52	Reabilitação e expansão do parque de campismo do Merujal	01/2016	12/2026	50 000,00	689 200,00	500 000,00	0,00	0,00	0,00	0,00	639 200,00
34	2025/48	Aquisição de terrenos	01/2025	12/2025	100,00	100,00	0,00	0,00	0,00	0,00	0,00	0,00
				Total:	9 690 800,00	19 517 100,00	11 019 524,00	7 658 660,00	2 600 000,00	1 650 000,00	0,00	9 826 300,00

Anexo VIII

OPERAÇÕES DE TESOURARIA

Operações de Tesouraria

Município de Arouca

Ano: 2025

(unidade: EUR)

CONTAS		SALDO GERÊNCIA ANTERIOR		MOVIMENTO ANUAL		SALDO GERÊNCIA SEGUINTE	
Código	Designação	Devedor	Credor	Devedor	Credor	Devedor	Credor
24411	IS sobre cauções		9,36	868,76	1 122,29		262,89
2491	Serviços de Estrangeiros e Fronteiras			165,18	168,84		3,66
2499900660	Guarda Nacional Republicana		9,00	454,50	445,50		
27711190624201	Alienação de Material Lenhoso do Parque Florestal de Sa		1 017,50				1 017,50
27711190767801	Faixas de Gestão de Combustível - Proc n.º 35/2024/EM(		5 146,28	5 146,28			
277119	Cauções Diversas		84 093,57	7 387,00	23 176,63		99 883,20
27712110003102	Construção do Polo Escolar de Rossas		310,57				310,57
27712110003103	Constr.Parque Estacionamento Trancoso-Alvarenga		2 224,47				2 224,47
27712110003104	Constr.Pólo Escolar Burgo-Pegões e betão ciclópico		423,57				423,57
277121100106141	Pavimentação acesso Bustelo/ Adaufe- 1.ª fase		31,21	31,21			
27712110010646	Rem.Rede água Vila Visoça-Ampl.Rede apartir Reser.		250,82	250,82			
27712110010648	Remodelação da rede água a V.Viçosa-colocação tubo		100,00	100,00			
27712110010665	Requalificação da Rua de Poligny		4 164,92	1 561,84			2 603,08
27712110010666	Req. Cruzamento Portela de Moldes- Portas da Freita		10 354,64	3 882,99			6 471,65
27712110010667	Loteamento Habitacional da Quinta do Cerrado		11 974,80		4 091,84		16 066,64
27712110010668	Requalificação Centralidade de Chave				3 172,37		3 172,37
277121100106691	Lote I- Av. Vasco da Gama				21 748,58		21 748,58
277121100106692	Lote III - Rua Arnaldo Lhamas e rua Dr. Gil da Costa				12 481,57		12 481,57
27712110011002	Abertura/Pav.EM Portela Cabreiros-Cando Candal 1F		1 047,03				1 047,03
27712110014301	Reabilitação Edifício do Século XVII		5 948,52				5 948,52
27712110043401	Serralharia no Estádio e Piscina de Arouca		1 636,33				1 636,33
27712110055001	Repavimentação da Avenida 25 de Abril		934,71				934,71
27712110055002	Construção infra-estruturas Loteamento S.Pedro		208,34				208,34
27712110062905	Conser. Edif. Escolares e Outros Equipam. Públicos		113,91				113,91
27712110085010	Arranjo Urban.Largo Feira 1.ª F ER326-1(Alvarenga)		5 284,28				5 284,28
27712110086722	Rede Saneamento parte restante V.Arouca Proc3/2013		64,30				64,30
27712110097401	Pavimentações em Canelas e Espiunca		3 699,09				3 699,09

Operações de Tesouraria

Município de Arouca

Ano: 2025

(unidade: EUR)

CONTAS		SALDO GERÊNCIA ANTERIOR		MOVIMENTO ANUAL		SALDO GERÊNCIA SEGUINTE	
Código	Designação	Devedor	Credor	Devedor	Credor	Devedor	Credor
27712110097406	Abert Via de Ligação do Casal à Igreja (Chave)		1 286,51				1 286,51
27712110097407	Rep.Alameda D.Domingos P.B.e Rua Abel Botelho		4 624,69				4 624,69
27712110097408	Pav.EM de Orvida a Tanhel (Fermêdo)		903,93				903,93
27712110097409	Benef.acesso Pé da Cruz/Fontela/Cavada-1.ª Fase		1 391,92				1 391,92
27712110097507	Centro de Experimentação de Práticas artísticas - Casarã				3 307,00		3 307,00
27712110110406	Proc. 37/2011-Barreiras protecção vias Comunicação		1 705,00				1 705,00
277121101261005	Reabilitação Centro Histórico Arouca-Iluminação		146,53				146,53
277121101261053	Pav.de C.M. de Lameira a Mealha		243,09				243,09
277121101261066	Repavimentação EM Armada/Baixo		216,09				216,09
277121101261131	Percurso Pedonal e Ciclável do Vale de Arouca		44 735,63				44 735,63
277121101261132	Pav.tapete vários locais concelho-Proc.18/DPO/2019		3 110,94	3 110,94			
277121101261133	Pav.tapete vários locais concelho para 2020		16 072,99				16 072,99
277121101261134	Pav. tapete vários locais concelho para 2021		21 318,91	10 833,86			10 485,05
277121101261135	Pavimentação em tapete vários locais concelho 2023		21 967,89				21 967,89
27712110135336	Req. Rua Pedro Alvares Cabral e Rua Carlos Alves		2 819,11				2 819,11
27712110147101	Rede de rega p/piscinas municipais		644,80				644,80
27712110153601	Cemitério do Merujal		114,47				114,47
27712110153602	Constr.Ampl.rede aguas resid/Lig.san-Piscinas		622,84				622,84
27712110153603	Constr.Parque Campismo Serra da Freita-Ed.Apoio		1 808,69				1 808,69
27712110153604	Construção Central de Camionagem		2 901,10				2 901,10
27712110153605	Exec.muros p/sust.taludes ameaçam ruina Valdasna		5 770,62				5 770,62
27712110153606	Constr.Infr/Estrut.z.Industrial Mata-2F-Mansores		1 207,99				1 207,99
27712110153607	Pintura interior 2.º Piso Biblioteca Municipal		443,44				443,44
27712110153608	Remod.antigo hospício p/Biblioteca - 2.ª Fase		419,84				419,84
27712110163201	Elaboração de projecto p/Parque Merendas Merujal		616,02				616,02
27712110180805	Acesso modo suave à escola de Boavista		10 725,68				10 725,68
27712110180806	Benef. estrada de Forno Telheiro à Igreja - Urrô		2 251,50				2 251,50

Operações de Tesouraria

Município de Arouca

Ano: 2025

(unidade: EUR)

CONTAS		SALDO GERÊNCIA ANTERIOR		MOVIMENTO ANUAL		SALDO GERÊNCIA SEGUINTE	
Código	Designação	Devedor	Credor	Devedor	Credor	Devedor	Credor
27712110180807	Expanção da área de acolhimento empresarial de Arouca		5 084,55				5 084,55
27712190047101	Fornecimento Fotocopiadora para DAF		109,41				109,41
27712190070101	Construção de Aqueduto em Romariz		495,75				495,75
27712190086102	Reconstr.abrigo p/passageiros na Bouça-Chave		11,38				11,38
27712190175001	Rec/Pav.Arranjo arruam.espaços Vila-Ilum.Subterra.		265,45				265,45
27712190187101	Rep. Edifício Sec. XVII- Posto de Turismo		114,67				114,67
27712190204801	Proj/Adap Edif. Museu Municipal- Exec. Portões		644,96				644,96
27712190204802	Reconstr.abrigo passageiros lugar Carvoeiro-Rossas		99,00				99,00
27712190204803	Concep/Rep. Centro Coordenador Transportes		450,00				450,00
27712190234801	Construção Pólo Escolar de Escariz		10 862,41				10 862,41
27712190242003	Benef. Monte Calvo e espaços envolventes		3 368,34				3 368,34
27712190242004	Benef. Caminho das Fontainhas- Alvarenga		6 277,55				6 277,55
27712190242005	Quinta Dr. Tavares de Almeida (Quinta Reguengo)- Casa				5 188,41		5 188,41
27712190329801	Pav.tapete vários locais concelho para 2024-Lote I		8 154,79		539,22		8 694,01
27712190329802	Pav.tapete vários locais concelho para 2024-Lote II		12 983,40		1 270,76		14 254,16
27712190329803	Pav.tapete vários locais concelho para 2024- LoteIII		9 908,91		601,83		10 510,74
27712190349502	Requalificação das Piscinas de Arouca		1 389,00				1 389,00
27712190349504	Requalificação Piscinas Arouca- Trab.Complement.		530,96				530,96
27712190355501	Construção Polo Escolar de Canelas		17 303,52				17 303,52
27712190429702	Ampliação/Remodelação Complexo Desportivo - Sala Po		9 545,46	7 885,06			1 660,40
27712190429703	Construção do Edíficio em Santa Maria do Monte		289,92		18 197,16		18 487,08
27712190443902	Percurso Pedonal e Ciclável do Vale de Arouca		28 853,17				28 853,17
27712190506207	Req. Zona Poente Vila de Arouca - 2.ª Fase		8 015,96	8 015,96			
27712190506208	Valência coletiva troço Ribeira percurso pedonal e cicláve		60 739,13	20 033,12			40 706,01
27712190534401	Rec. escolas primárias fins turisticos		15 893,98				15 893,98
27712190579902	Remod. Ampl. EB1+JI Serra da Vila em Mansores		12 343,88				12 343,88
27712190598801	Eficiência Energética na Iluminação Pública Municipio Arc		6 581,45				6 581,45

Operações de Tesouraria

Município de Arouca

Ano: 2025

(unidade: EUR)

CONTAS		SALDO GERÊNCIA ANTERIOR		MOVIMENTO ANUAL		SALDO GERÊNCIA SEGUINTE	
Código	Designação	Devedor	Credor	Devedor	Credor	Devedor	Credor
27712190649801	Remoção Cobertura Fibrocimento EB 2/3 Escariz - Proc.		11 721,17				11 721,17
27712190649901	Centro Local de Moldes		11 051,18				11 051,18
27712190767501	Habitação Coletiva Quinta Cerrado- Lote I		130,39		6 509,40		6 639,79
27712190767502	Habitação Coletiva Quinta Cerrado- Lote II		174,49		3 863,95		4 038,44
27712190792801	Parque de Saúde de Arouca				80 603,84		80 603,84
27712190800001	Aquisição de serviços de manutenção da Ponte 516 Arou				10 639,68		10 639,68
27712199	Empreitadas e fornecimentos - vários		22 355,37				22 355,37
27712210085001	Arranjo Urban.Largo Feira 1.ª F ER326-1(Alvarenga)		14 544,95				14 544,95
27712210135301	Rem/Ampl. Rede Água Z. Ocid. Concelho- Adutora		202,85				202,85
27712210135304	Fornecimento Betão Betuminoso (Tapete) p/ ano 2011		728,00				728,00
27712210135305	Req. Rua Pedro Álvares Cabral Rua Carlos Alves - Contr		1 272,14				1 272,14
27712210153201	Proj.Rede Saneamento Freguesia de Alvarenga		773,14				773,14
27712210180801	Benef. estrada de Forno Telheiro à Igreja - Urrô		1 237,87				1 237,87
27712290054401	Arranjo Urban.Entronc Largo Feira 2.ª F-Alvarenga		5 237,10				5 237,10
27712290506202	Reabilitação espaços públicos bairro social Pade		2 650,49				2 650,49
27712290506203	Constr. Rotunda Av. Acesso Belece 1.ª Fase		4 179,74	2 507,84			1 671,90
27712290506204	Req./Ampliação do Cemitério Municipal		2 393,61	1 436,16			957,45
27712290506205	Benef. Área de Lazer de Albergaria		4 697,92	1 761,72			2 936,20
27712290506206	Req. Zona Poente Vila de Arouca - Acesso a Romariz		9 977,00	3 741,38			6 235,62
27712290506207	Req. Zona Poente Vila de Arouca - 2.ª Fase		6 931,41	1 042,40			5 889,01
27712290772801	Des. Impl. Proj. Arouca+Digital - Bairros Comerciais Digit		15 515,10				15 515,10
27892919012901	Passe Andante			16 265,45	17 117,50		852,05
TOTAL		0,00	623 208,36	96 482,47	214 246,37	0,00	740 972,26

Anexo IX

CONTRATAÇÃO ADMINISTRATIVA – SITUAÇÃO DOS CONTRATOS

Município de Arouca

Ano: 2025

Até à data: 31/12/2025

Situação dos Contratos

(unidade: €)

Contrato											Visto Trib.de Contas		Dt 1º Pag. In. Ex.Fin.	Pagamentos no período					Pagamentos acumulados				
Entidade	Objeto	Data	Valor contrato	Pr. Contratual	Tipo de Contrato TC	Prazo	Dt Iní Ex.	Procedimento de contratação	Dt MECP	Dt Adic.	Dt Comun	Nº de Reg.	Data		Trab. Normais	R. de Preços	T/S/F Compl.	Trab. s.e.omiss	Out.Trab.	Trab. Normais	Rev. Preços	T/S/F Compl.	Trab. s.e.omiss	Out.Trab.
A Malheiros, Lda.	Empreitada de Introdução de Modos Suaves na Rua de Belece.	2025-07-15	167 327,64	177 367,30	Empreitada de obras públicas	120 dias	2025-07-29	Concurso Público						2025-12-29	31 502,25					31 502,25				
Aborridas - Terraplanagens, Lda	Empreitada de Requalificação do Acesso à Nossa Senhora da Abelheira	2024-08-08	69 631,00	73 808,86	Empreitada de obras públicas	30 dias	2024-10-31	Consulta Prévia						2024-12-17	36 902,84					71 286,70				
Aborridas - Terraplanagens, Lda	Empreitada de Requalificação e Ampliação da Zona Industrial das Lameiradas 2ª Fase - Travessa das Lameiradas.	2023-12-21	17 000,00	18 020,00	Empreitada de obras públicas	332 dias	2023-12-19	Concurso Público						2024-04-18			1 590,00					18 020,00		
Aborridas - Terraplanagens, Lda	Empreitada de Requalificação e Ampliação da Zona Industrial das Lameiradas 2ª Fase - Travessa das Lameiradas.	2024-06-21	5 735,00	6 079,10	Empreitada de obras públicas	157 dias	2024-06-11	Concurso Público						2024-09-19			927,50					5 454,37		
Aborridas - Terraplanagens, Lda	Empreitada de Requalificação e Ampliação da Zona Industrial das Lameiradas 2ª Fase - Travessa das Lameiradas.	2023-09-25	288 257,28	305 552,72	Empreitada de obras públicas	372 dias	2023-11-08	Concurso Público						2024-04-18	4 958,54					288 404,59				
Aborridas - Terraplanagens, Lda	Empreitada de Requalificação e Ampliação da Zona Industrial das Lameiradas 2ª Fase - Travessa das Lameiradas.	2025-01-20	10 126,64	10 734,24	Empreitada de obras públicas	0 dias	2025-01-20	Concurso Público						2025-10-30		10 734,24					10 734,24			
Acin - Icloud Solutions, Lda	Plataforma Acingov	2023-12-14	1 950,00	2 398,50	Aquisição de serviços	1128 dias	2023-12-14	Ajuste Direto Simplificado						2023-12-27	799,50					1 599,00				
Adalberto da Costa Rocha & Filhos L.da	EMPREITADA DE CENTRO DE EXPERIMENTAÇÃO DE PRÁTICAS ARTISTICAS – CASARÃO DA ESA.	2025-03-20	599 895,37	635 889,09	Empreitada de obras públicas	365 dias	2025-03-26	Ajuste Direto						2025-08-13	322 882,71					322 882,71				
Adalberto da Costa Rocha & Filhos L.da	EMPREITADA DE CENTRO DE EXPERIMENTAÇÃO DE PRÁTICAS ARTISTICAS – CASARÃO DA ESA.	2025-10-10	33 069,92	35 054,12	Empreitada de obras públicas	197 dias	2025-09-29	Ajuste Direto						2025-12-10			13 433,65					13 433,65		
Altice Pay, S.A.	Pagamentos com referências multibanco	2024-07-03	1 500,00	1 845,00	Aquisição de serviços	546 dias	2024-07-03	Ajuste Direto Simplificado						2024-10-03	1 572,80					1 798,38				
Altice Pay, S.A.	Sistema Interno de faturação (AIRC)	2025-06-17	1 500,00	1 845,00	Aquisição de serviços	378 dias	2025-06-17	Ajuste Direto Simplificado						2025-11-11	519,43					519,43				
Américo Gomes Construções - Unipessoal, Lda	Empreitada de Construção de Muros de Suporte e Passeios em Vários Locais do Concelho 2024	2024-09-06	49 482,00	52 450,92	Empreitada de obras públicas	60 dias	2024-09-18	Consulta Prévia						2024-12-27	14 369,36					52 450,92				
Banco Comercial Português, S.A	Contrato de Locação Financeira (Leasing) para financiar a aquisição de três viaturas elétricas	2023-10-03	86 238,22	106 073,01	Locação financeira	1460 dias	2023-12-01	Concurso Público			2023-11-10	2333/2023	2023-11-10	2023-12-29	20 082,49					65 942,16				
BRICANTEL - Comércio de Material Eletrico de Bragança, S.A	Empreitada de Fornecimento e Instalação de Postaletes Informativos Verticais - Paragens de Transporte Publico.	2025-05-15	54 804,59	58 092,87	Empreitada de obras públicas	123 dias	2025-06-30	Concurso Público						2025-11-27	22 107,04					22 107,04				
Carmo - Estruturas em Madeira, S.A.	Empreitada de Reconstrução do Passadiço Ardido	2024-12-09	199 699,69	211 681,67	Empreitada de obras públicas	90 dias	2024-12-19	Consulta Prévia						2025-03-07	211 681,66					211 681,66				
Carmo - Estruturas em Madeira, S.A.	Empreitada de Reconstrução do Passadiço Ardido	2025-06-03	3 890,59	4 124,03	Empreitada de obras públicas	0 dias	2025-06-03	Consulta Prévia						2025-09-04		4 124,03					4 124,03			
Carmo - Estruturas em Madeira, S.A.	Empreitada de Reconstrução do Passadiço Ardido	2025-05-12	5 570,00	5 904,20	Empreitada de obras públicas	-21 dias	2025-05-12	Consulta Prévia						2025-07-17			5 904,20					5 904,20		
Clece, SA	Serviços de Higiene desinfeção e limpeza (lote 1) - Proc. n.º 12/2022 – DPO/SP	2022-07-12	36 774,81	45 233,02	Aquisição de serviços	1096 dias	2022-07-13	Concurso Público Comunitário						2022-08-16	9 393,21					47 458,21				
Conduril - Engenharia, S.A.	Construção da Ponte Pedonal Suspensa Sobre o Rio Paiva.	2019-02-21	180 227,03	191 040,65	Empreitada de obras públicas	428 dias	2019-02-21	Concurso Limitado por Prévia Qualificação						2019-04-24										
Construções Araducta, Lda	EMPREITADA DE PAVIMENTAÇÃO EM TAPETE EM VÁRIOS LOCAIS DO CONCELHO PARA 2024 - Lote I	2025-04-10	1 931,17	2 047,04	Empreitada de obras públicas	0 dias	2025-04-10	Concurso Público						2025-07-25		2 047,04					2 047,04			
Construções Araducta, Lda	EMPREITADA DE PAVIMENTAÇÃO EM TAPETE EM VÁRIOS LOCAIS DO CONCELHO PARA 2024 - Lote I	2024-07-04	187 755,00	199 020,30	Empreitada de obras públicas	61 dias	2024-08-23	Concurso Público						2024-10-23	9 545,30					180 540,60				
Construções Araducta, Lda	EMPREITADA DE PAVIMENTAÇÃO EM TAPETE EM VÁRIOS LOCAIS DO CONCELHO PARA 2024 - Lote II	2025-04-10	1 701,35	1 803,43	Empreitada de obras públicas	0 dias	2025-04-10	Concurso Público						2025-07-25		1 803,43					1 803,43			
Construções Araducta, Lda	EMPREITADA DE PAVIMENTAÇÃO EM TAPETE EM VÁRIOS LOCAIS DO CONCELHO PARA 2024 - Lote II	2024-07-04	251 080,00	266 144,80	Empreitada de obras públicas	67 dias	2024-08-23	Concurso Público						2024-10-23	6 391,80					253 543,68				
Construções Araducta, Lda	EMPREITADA DE PAVIMENTAÇÃO EM TAPETE EM VÁRIOS LOCAIS DO CONCELHO PARA 2024 - Lote III	2025-04-10	944,20	1 000,85	Empreitada de obras públicas	0 dias	2025-04-10	Concurso Público						2025-07-25		1 000,85					1 000,85			
Construções Araducta, Lda	EMPREITADA DE PAVIMENTAÇÃO EM TAPETE EM VÁRIOS LOCAIS DO CONCELHO PARA 2024 - Lote III	2024-07-04	207 905,42	220 379,75	Empreitada de obras públicas	62 dias	2024-08-23	Concurso Público						2024-10-23	6 370,81					206 755,16				
Construções Carlos Pinho, L.da	Aquisição de 300 ton. de betão betuminoso (tapete) para o ano de 2019	2019-04-24	11 670,00	14 354,10	Outras aquisições patrimoniais	N/A	2019-06-18	Consulta Prévia						2019-06-18						14 330,18				
Construções Carlos Pinho, L.da	Empreitada Introdução Modos Suaves - Av 25 Abril (Burgo - Alhavaite)	2024-09-06	94 947,90	100 644,77	Empreitada de obras públicas	45 dias	2024-10-15	Concurso Público						2025-02-19	90 543,25					90 543,25				
Construções José Teixeira & Filhos, Lda	Empreitada de Construção de Muros de Suporte – Rua da Devesa Alta	2025-07-15	12 000,00	12 720,00	Empreitada de obras públicas	15 dias	2025-07-28	Consulta Prévia						2025-11-27	12 720,00					12 720,00				
Construções Leite de Almeida & Filhos, L.da	Empreitada de Ampliação das Infraestruturas da Zona Industrial de S. Domingos II.	2024-09-11	110 133,52	116 741,53	Empreitada de obras públicas	104 dias	2024-10-22	Concurso Público						2024-12-17	4 516,62					24 657,00				
Construções Leite de Almeida & Filhos, L.da	Empreitada de Ampliação das Infraestruturas da Zona Industrial de S. Domingos II.	2024-10-18	7 108,00	7 534,48	Empreitada de obras públicas	108 dias	2024-10-18	Concurso Público						2024-12-17			962,90					7 534,48		
Construções Leite de Almeida & Filhos, L.da	Empreitada de Ampliação das Infraestruturas da Zona Industrial de S. Domingos II.	2024-12-19	8 913,35	9 448,15	Empreitada de obras públicas	61 dias	2024-12-04	Concurso Público						2025-05-09			6 824,65					6 824,65		
Construções Leite de Almeida & Filhos, L.da	Empreitada de Construção da Rede de águas Pluviais Arouca e Burgo	2024-11-22	27 507,40	29 157,84	Empreitada de obras públicas	45 dias	2024-11-25	Ajuste Direto						2025-02-19	29 157,84					29 157,84				
Construções Leite de Almeida & Filhos, L.da	Empreitada de Construção da Via de Ligação Rossio / Nó de Escariz (Variante), 2ª Fase.	2025-06-16	440 173,36	466 583,76	Empreitada de obras públicas	365 dias	2025-09-01	Concurso Público						2025-11-27	26 167,90					26 167,90				
Construções Leite de Almeida & Filhos, L.da	Empreitada de Introdução de Modos Suaves e Beneficiação da Rua de S. João, até ao Largo de S. João.	2025-05-28	219 240,25	232 394,67	Empreitada de obras públicas	312 dias	2025-07-01	Concurso Público						2025-09-17	187 145,61					187 145,61				
Construções Leite de Almeida & Filhos, L.da	Empreitada de Introdução de Modos Suaves e Beneficiação da Rua de S. João, até ao Largo de S. João.	2025-11-27	3 505,00	3 715,30	Empreitada de obras públicas	165 dias	2025-11-27	Concurso Público						2025-12-29			3 715,30					3 715,30		
Construções Leite de Almeida & Filhos, L.da	Empreitada de Introdução de Modos Suaves e Beneficiação da Rua de S. João, até ao Largo de S. João.	2025-09-26	60 398,96	64 022,90	Empreitada de obras públicas	136 dias	2025-09-26	Concurso Público						2025-11-27			61 799,15					61 799,15		
Construções Termicentro Unip Lda	Empreitada de Arranjos Exteriores e Reparações em Edifícios Pré-existentes na Escola Primária da Serra da Vila – Mansores	2024-09-25	1 391,28	1 474,76	Empreitada de obras públicas	0 dias	2024-09-25	Ajuste Direto						2025-03-31		1 474,76					1 474,76			
Conway Lda	Empreitada Reconstrução e Alteração de Dois Edifícios de Habitação Coletiva na Quinta do Cerrado - Lote I.	2024-08-06	600 164,12	636 173,97	Empreitada de obras públicas	540 dias	2024-11-08	Concurso Público						2024-12-30	137 999,03					140 763,30				
Conway Lda	Empreitada Reconstrução e Alteração de Dois Edifícios de Habitação Coletiva na Quinta do Cerrado - Lote II	2024-08-06	443 587,47	470 202,72	Empreitada de obras públicas	518 dias	2024-10-25	Concurso Público						2024-12-30	81 915,57					85 614,71				
Costa & Carreira, Lda.	Empreitada do Parque de Saúde de Arouca - USF Arouca e Novo Norte	2025-08-06	168 795,00	178 922,70	Empreitada de obras públicas	348 dias	2025-07-16	Concurso Público Comunitário						2025-10-29			121 205,70					121 205,70		
Costa & Carreira, Lda.	Empreitada do Parque de Saúde de Arouca - USF Arouca e Novo Norte	2025-03-25	6 239 000,00	6 613 340,00	Empreitada de obras públicas	424 dias	2025-04-30	Concurso Público Comunitário			2025-06-05	229	2025-06-04	2025-06-25	1 483 653,81					1 483 653,81				
Costa & Carreira, Lda.	Empreitada do Parque de Saúde de Arouca - USF Arouca e Novo Norte	2025-07-03	40 176,98	42 587,60	Empreitada de obras públicas	385 dias	2025-06-09	Concurso Público Comunitário						2025-09-19			42 583,54					42 583,54		
Costa & Carreira, Lda.	Empreitada do Parque de Saúde de Arouca - USF Arouca e Novo Norte	2025-09-29	13 075,95	13 860,51	Empreitada de obras públicas	274 dias	2025-09-29	Concurso Público Comunitário						2025-12-19			8 163,45					8 163,45		
Domo Fun Grass Portugal, Lda	Empreitada de Remodelação de Três Polidesportivos – PAOITI.	2024-07-10	171 971,38	182 289,66	Empreitada de obras públicas	180 dias	2024-08-09	Concurso Público						2024-12-18	19 400,12					162 187,51				
Domo Fun Grass Portugal, Lda	Empreitada de Remodelação de Três Polidesportivos – PAOITI.	2025-02-21	6 939,00	7 355,34	Empreitada de obras públicas	-16 dias	2025-02-21	Concurso Público						2025-06-02			7 355,34					7 355,34		
Domo Fun Grass Portugal, Lda	Empreitada de Remodelação de Três Polidesportivos – PAOITI.	2024-10-31	27 280,00	28 916,80	Empreitada de obras públicas	97 dias	2024-10-31	Concurso Público						2024-12-18			3 604,00					28 916,80		
Edgar de Pinho Brandão	Empreitada de Conservação de Vias em Vários Locais do Concelho - Calçada	2024-10-08	14 650,00	15 529,00	Empreitada de obras públicas	240 dias	2024-10-23	Ajuste Direto						2025-01-16	15 529,00					15 529,00				
Emilio Aguiar - Construções, Lda.	Empreitada Estratégia Local de Habitação – Reconversão e Construção de Edifícios em Santa Maria do Monte	2025-05-20	4 751,50	5 036,59	Empreitada de obras públicas	349 dias	2025-05-20	Concurso Público						2025-08-21			3 021,00					3 021,00		

Contrato												Visto Trib.de Contas		Dt 1º Pag. In. Ex.Fin.	Pagamentos no período					Pagamentos acumulados				
Entidade	Objeto	Data	Valor contrato	Pr. Contratual	Tipo de Contrato TC	Prazo	Dt Iní Ex.	Procedimento de contratação	Dt MECP	Dt Adic.	Dt Comun	Nº de Reg.	Data		Trab. Normais	R. de Preços	T/S/F Compl.	Trab. s.e.omiss	Out.Trab.	Trab. Normais	Rev. Preços	T/S/F Compl.	Trab. s.e.omiss	Out.Trab.
Emilio Aguiar - Construções, Lda.	Empreitada Estratégia Local de Habitação – Reconversão e Construção de Edifícios em Santa Maria do Monte	2025-03-18	2 405,70	2 550,04	Empreitada de obras públicas	412 dias	2025-03-18	Concurso Público						2025-06-25			2 550,04					2 550,04		
Emilio Aguiar - Construções, Lda.	Empreitada Estratégia Local de Habitação – Reconversão e Construção de Edifícios em Santa Maria do Monte	2024-11-05	695 975,34	737 733,86	Empreitada de obras públicas	520 dias	2024-11-22	Concurso Público						2024-12-27	324 666,58					330 812,88				
Emilio Aguiar - Construções, Lda.	Empreitada Estratégia Local de Habitação – Reconversão e Construção de Edifícios em Santa Maria do Monte	2025-01-21	22 620,00	23 977,20	Empreitada de obras públicas	468 dias	2025-01-21	Concurso Público						2025-04-10			23 977,20					23 977,20		
Emilio Aguiar - Construções, Lda.	Empreitada de centro de desenvolvimento local de Moldes - EB1/JI de Paços.	2025-04-22	7 545,40	7 998,12	Empreitada de obras públicas	0 dias	2025-04-22	Concurso Público						2025-05-15		7 998,12					7 998,12			
Emilio Aguiar - Construções, Lda.	Empreitada de centro de desenvolvimento local de Moldes - EB1/JI de Paços.	2023-09-14	276 715,44	293 318,37	Empreitada de obras públicas	566 dias	2023-10-09	Concurso Público						2023-11-28	2 434,14					264 560,47				
Emilio Aguiar - Construções, Lda.	Empreitada de centro de desenvolvimento local de Moldes - EB1/JI de Paços.	2024-09-05	29 822,58	31 611,93	Empreitada de obras públicas	116 dias	2024-09-05	Concurso Público						2024-12-27			11 772,60					31 611,93		
Emilio Aguiar - Construções, Lda.	Empreitada de centro de desenvolvimento local de Moldes - EB1/JI de Paços.	2024-12-13	800,00	848,00	Empreitada de obras públicas	17 dias	2024-12-13	Concurso Público						2025-02-07			848,00					848,00		
Endesa Energia S.A - Sucursal Portugal	FORNECIMENTO DE ELETRICIDADE EM REGIME DE MERCADO DE PREÇOS LIVRES - Proc. n.º 27/2020 – DPO/SP	2020-12-03	1 397 707,13	1 719 179,77	Aquisição de serviços	757 dias	2020-12-04	Concurso Público Comunitário						2021-03-17	10 356,75					1 095 337,53				
Energica-Software e Internet, L.da	Serviço de alojamento para o portal autárquico	2024-06-17	1 500,00	1 845,00	Aquisição de serviços	562 dias	2024-06-17	Ajuste Direto Simplificado						2024-10-22	922,50					1 845,00				
Espaço Genial -Construção Civil e Obras Públicas, S.A	Empreitada de Parque infantil da Zona Histórica – Ampliação para instalação de nova valência e substituição do pavimento existente.	2024-10-08	71 188,90	75 460,23	Empreitada de obras públicas	90 dias	2024-10-25	Concurso Público						2024-12-27	65 581,02					74 155,74				
EUROTENIS - Equipamentos desportivos, Lda	Empreitada de Arranjo Exterior da Escola de São João - Tropeço.	2025-07-18	4 975,00	5 273,50	Empreitada de obras públicas	81 dias	2025-07-18	Consulta Prévia						2025-10-22			5 273,50					5 273,50		
EUROTENIS - Equipamentos desportivos, Lda	Empreitada de Arranjo Exterior da Escola de São João - Tropeço.	2025-05-27	31 060,00	32 923,60	Empreitada de obras públicas	120 dias	2025-06-09	Consulta Prévia						2025-10-22	32 923,60					32 923,60				
FARCIMAR - Soluções em Pré-Fabricados de Betão SA	Empreitada de Demolição/Construção de Muro de Suporte ao Parque de Estacionamento do Estádio Municipal.	2025-11-27	64 193,13	68 044,72	Empreitada de obras públicas	45 dias	2025-11-28	Ajuste Direto						2025-12-29	39 742,61					39 742,61				
Fernando L. Gaspar - Sin. Equip. Rodov., SA	Empreitada de Sinalização Horizontal em Passadeiras no Alto do Burgo e Canelas.	2025-09-10	5,54	5,87	Empreitada de obras públicas	0 dias	2025-09-10	Ajuste Direto						2025-11-13		5,87					5,87			
Fernando L. Gaspar - Sin. Equip. Rodov., SA	Empreitada de Sinalização Horizontal em Passadeiras no Alto do Burgo e Canelas.	2025-01-23	89,15	94,50	Empreitada de obras públicas	0 dias	2025-01-23	Ajuste Direto						2025-04-04		94,50					94,50			
FINIS - Resíduos Industriais, Unipessoal, Lda	ServiçosTransporte de residuos seletivos - Proc. n.º 40/2021 DPO/SP	2021-11-29	77 880,00	82 552,80	Aquisição de serviços	1095 dias	2021-11-30	Concurso Público						2022-01-28	2 210,10					63 830,55				
Ilusotouch - Limpezas Técnicas, Lda	Serviços de Higiene desinfeção e limpeza - Proc. n.º 12/2022 – DPO/SP	2022-07-12	130 944,24	161 061,42	Aquisição de serviços	1096 dias	2022-07-13	Concurso Público Comunitário						2022-09-27	40 507,21					177 994,55				
Intergraph (Portugal) - Sist. Comp. Grafic. SA	Serviços Manutenção de Software SIG - Proc. 63/2022-DPO/SP	2023-01-13	16 601,05	20 419,29	Aquisição de serviços	1096 dias	2023-02-01	Ajuste Direto						2023-06-26	6 806,43					20 419,29				
Jaime Azevedo, Construções, Lda	Empreitada de Estádio Municipal – Correção de Anomalias	2025-10-03	598 300,44	634 198,47	Empreitada de obras públicas	150 dias	2025-10-07	Concurso Público						2025-11-13	99 156,41					99 156,41				
Jaime Azevedo, Construções, Lda	Empreitada de Requalificação da Unidade de Saúde de Chave	2025-02-14	130 545,93	138 378,69	Empreitada de obras públicas	180 dias	2025-03-06	Concurso Público						2025-06-03	129 750,03					129 750,03				
Jaime Azevedo, Construções, Lda	Empreitada de Requalificação da Unidade de Saúde de Chave	2025-07-21	4 011,36	4 252,04	Empreitada de obras públicas	0 dias	2025-07-21	Concurso Público						2025-12-16		4 252,04					4 252,04			
Jomarfa - Sinalização e Segurança Rodoviária Lda	Empreitada de Fornecimento e Aplicação de Guardas Metálicas - Fase 2 - EM505 (Canelas / Espiunca)	2025-09-03	28 380,00	30 082,80	Empreitada de obras públicas	20 dias	2025-09-19	Ajuste Direto						2025-10-22	30 082,80					30 082,80				
Jomarfa - Sinalização e Segurança Rodoviária Lda	Empreitada de Fornecimento e Aplicação de Guardas Metálicas 2025	2025-06-17	90 696,10	96 137,87	Empreitada de obras públicas	30 dias	2025-07-01	Concurso Público						2025-09-17	96 137,87					96 137,87				
Márcio & António, L.da	Limpeza e Sivicultura nos Passadiços do Paiva	2024-12-30	4 500,00	4 770,00	Aquisição de serviços	366 dias	2024-12-30	Ajuste Direto Simplificado						2025-05-30	4 770,00					4 770,00				
Mário Ferreira Pinto & Filhos, Lda	Empreitada de Base Logística de Apoio ao Turismo de Natureza - Sítio dos Viveiros da Granja.	2022-09-21	409 680,80	434 261,65	Empreitada de obras públicas	1347 dias	2022-10-20	Concurso Público						2022-12-28	110 667,53					256 705,51				
Mário Ferreira Pinto & Filhos, Lda	Empreitada de Base Logística de Apoio ao Turismo de Natureza - Sítio dos Viveiros da Granja.	2024-06-05	4 305,06	4 563,36	Empreitada de obras públicas	755 dias	2024-06-05	Concurso Público						2024-11-19								639,18		
Mário Ferreira Pinto & Filhos, Lda	Empreitada de Centro Cívico e Comunitário de Cabreiros.	2023-09-26	219 805,50	232 993,83	Empreitada de obras públicas	365 dias	2023-12-06	Concurso Público						2024-03-26	97 977,29					231 157,83				
Mário Ferreira Pinto & Filhos, Lda	Empreitada de Centro Cívico e Comunitário de Cabreiros.	2025-03-31	13 093,60	13 879,22	Empreitada de obras públicas	0 dias	2025-03-31	Concurso Público						2025-09-04		13 879,22					13 879,22			
Mário Ferreira Pinto & Filhos, Lda	Empreitada de Centro Cívico e Comunitário de Cabreiros.	2024-12-04	5 098,00	5 403,88	Empreitada de obras públicas	1 dias	2024-12-04	Concurso Público						2025-03-07			5 403,88					5 403,88		
Mário Ferreira Pinto & Filhos, Lda	Empreitada de Requalificação da Quinta Dr. Tavares de Almeida (Quinta do Reguengo) - Casa Principal	2025-10-14	13 933,93	14 769,97	Empreitada de obras públicas	0 dias	2025-10-14	Concurso Público						2025-12-22		14 769,97					14 769,97			
Mário Ferreira Pinto & Filhos, Lda	Empreitada de Requalificação da Quinta Dr. Tavares de Almeida (Quinta do Reguengo) - Casa Principal	2025-07-30	17 475,00	18 523,50	Empreitada de obras públicas	191 dias	2025-07-30	Concurso Público						2025-11-26			9 673,56					9 673,56		
Mário Ferreira Pinto & Filhos, Lda	Empreitada de Requalificação da Quinta Dr. Tavares de Almeida (Quinta do Reguengo) - Casa Principal	2024-11-14	1 196 232,72	1 268 006,68	Empreitada de obras públicas	365 dias	2025-02-06	Concurso Público			2025-01-31	11/2025	2025-01-31	2025-04-24	494 740,57					494 740,57				
Mário Ferreira Pinto & Filhos, Lda	Empreitada de Requalificação da Quinta Dr. Tavares de Almeida (Quinta do Reguengo) - Casa Principal	2025-04-23	15 602,14	16 538,27	Empreitada de obras públicas	289 dias	2025-04-23	Concurso Público						2025-06-25			11 188,44					11 188,44		
Mário Ferreira Pinto & Filhos, Lda	Empreitada de Requalificação do Complexo Desportivo de Escariz-Ginásio	2025-06-25	316 067,33	335 031,37	Empreitada de obras públicas	270 dias	2025-07-24	Concurso Público						2025-11-26	22 601,32					22 601,32				
Mário Ferreira Pinto & Filhos, Lda	Empreitada de Requalificação do Complexo Desportivo de Escariz-Ginásio	2025-08-11	16 349,43	17 330,40	Empreitada de obras públicas	265 dias	2025-07-29	Concurso Público						2025-11-26			6 078,04					6 078,04		
Mário Ferreira Pinto & Filhos, Lda	Empreitada de requalificação da Biblioteca Municipal.	2025-04-09	1 147,75	1 216,62	Empreitada de obras públicas	145 dias	2025-04-09	Concurso Público						2025-08-21			1 216,62					1 216,62		
Mário Ferreira Pinto & Filhos, Lda	Empreitada de requalificação da Biblioteca Municipal.	2025-04-09	11 715,67	12 418,61	Empreitada de obras públicas	145 dias	2025-04-09	Concurso Público						2025-07-24			12 418,62					12 418,62		
Mário Ferreira Pinto & Filhos, Lda	Empreitada de requalificação da Biblioteca Municipal.	2024-07-01	241 965,67	256 483,61	Empreitada de obras públicas	311 dias	2024-10-25	Concurso Público						2024-12-17	213 293,37					237 814,09				
Mário Ferreira Pinto & Filhos, Lda	Empreitada de requalificação da Biblioteca Municipal.	2025-09-04	4 780,30	5 067,12	Empreitada de obras públicas	43 dias	2025-07-22	Concurso Público						2025-11-26			4 802,12					4 802,12		
MEO - Serviços de Comunicações e Multimédia, SA	Proc. nº1/2023DPO/SP- consultoria PGPD	2023-01-19	14 300,00	17 589,00	Aquisição de bens	731 dias	2023-01-20	Ajuste Direto						2023-10-30	1 998,75					17 455,75				
MEO - Serviços de Comunicações e Multimédia, SA	Serviço de Televisão e Internet - Comp. D. Arouca	2025-03-17	1 120,80	1 378,58	Aquisição de serviços	805 dias	2025-03-17	Ajuste Direto Simplificado						2025-06-13	398,55					398,55				
Mind Software e Multimédia e Industrial, S.A.	Atualização do software de gestão de arquivo X-ARQ	2023-09-19	2 666,40	3 279,67	Aquisição de serviços	742 dias	2023-09-19	Ajuste Direto Simplificado						2023-11-23	1 093,22					3 279,66				
Moreira Pinto, Lda	Empreitada de Conservação de Vias em Vários Locais do Concelho - Valetas em Betão	2024-10-30	17 450,00	18 497,00	Empreitada de obras públicas	180 dias	2024-11-07	Consulta Prévia						2024-12-27	11 156,50					18 497,00				
Moreira Pinto, Lda	Empreitada de Conservação de Vias em Vários Locais do Concelho - Valetas em Betão	2025-09-10	149,19	158,14	Empreitada de obras públicas	0 dias	2025-09-10	Consulta Prévia						2025-11-13		158,14					158,14			
Moreira Pinto, Lda	Empreitada de Construção de Infraestruturas para Implantação de Bairro Digital.	2025-09-25	4 919,30	5 214,46	Empreitada de obras públicas	-48 dias	2025-09-25	Consulta Prévia						2025-11-28			5 214,46					5 214,46		
Moreira Pinto, Lda	Empreitada de Construção de Infraestruturas para Implantação de Bairro Digital.	2025-06-25	38 514,10	40 824,95	Empreitada de obras públicas	30 dias	2025-07-09	Consulta Prévia						2025-09-24	39 001,75					39 001,75				
Moreira Pinto, Lda	Empreitada de Estratégia Local de Habitação - Loteamento Habitacional da Quinta do Cerrado.	2023-07-13	1 216 945,42	1 289 962,15	Empreitada de obras públicas	524 dias	2023-11-22	Concurso Público			2023-10-30	1742	2023-10-30	2023-12-22	395 093,11					1 242 217,59				
Moreira Pinto, Lda	Empreitada de Introdução de Modos Suaves entre Parque Urbano Gondim/Alhavaite e Palácio da Justiça - Lote 1 (Troço 1 - Av. Vasco da Gama)	2025-11-27	19 175,80	20 326,35	Empreitada de obras públicas	278 dias	2025-11-27	Concurso Público						2025-12-29			14 533,18					14 533,18		

Município de Arouca

Ano: 2025

Até à data: 31/12/2025

Situação dos Contratos

(unidade: €)

Contrato											Visto Trib.de Contas		Dt 1º Pag. In. Ex.Fin.	Pagamentos no período					Pagamentos acumulados				
Entidade	Objeto	Data	Valor contrato	Pr. Contratual	Tipo de Contrato TC	Prazo	Dt Iní Ex.	Procedimento de contratação	Dt MECP	Dt Adic.	Dt Comun	Nº de Reg.	Data		Trab. Normais	R. de Preços	T/S/F Compl.	Trab. s.e.omiss	Out.Trab.	Trab. Normais	Rev. Preços	T/S/F Compl.	Trab. s.e.omiss	Out.Trab.
Moreira Pinto, Lda	Empreitada de Introdução de Modos Suaves entre Parque Urbano Gondim/Alhavaite e Palácio da Justiça - Lote 1 (Troço 1 - Av. Vasco da Gama)	2025-07-09	319 257,59	338 413,05	Empreitada de obras públicas	365 dias	2025-09-01	Concurso Público						2025-11-28	87 797,15					87 797,15				
Moreira Pinto, Lda	Empreitada de Introdução de Modos Suaves entre Parque Urbano Gondim/Alhavaite e Palácio da Justiça - Lote 3 (Troço 3 – Rua Arnaldo Lhamas e Rua Dr. Gil da Costa)	2025-11-14	6 911,54	7 326,23	Empreitada de obras públicas	200 dias	2025-11-14	Concurso Público						2025-12-23			7 326,23					7 326,23		
Moreira Pinto, Lda	Empreitada de Introdução de Modos Suaves entre Parque Urbano Gondim/Alhavaite e Palácio da Justiça - Lote 3 (Troço 3 – Rua Arnaldo Lhamas e Rua Dr. Gil da Costa)	2025-07-09	182 313,98	193 252,82	Empreitada de obras públicas	334 dias	2025-09-01	Concurso Público						2025-10-29	56 703,85					56 703,85				
Moreira Pinto, Lda	Empreitada de Namoradeira da Cruz das Eiras.	2025-01-09	16 654,00	17 653,24	Empreitada de obras públicas	60 dias	2025-02-27	Consulta Prévia						2025-04-30	17 653,24					17 653,24				
Moreira Pinto, Lda	Empreitada de Namoradeira da Cruz das Eiras.	2025-09-12	313,53	332,34	Empreitada de obras públicas	0 dias	2025-09-12	Consulta Prévia						2025-11-13		332,34					332,34			
Moreira Pinto, Lda	Empreitada de Requalificação Urbanística da Zona Poente da Vila de Arouca (PPI: 24.242.2017/19)	2019-08-14	31 091,46	32 956,95	Empreitada de obras públicas	0 dias	2019-08-14	Concurso Público						2019-09-27										
Moreira Pinto, Lda	Empreitada de Requalificação da Centralidade de Chave	2024-10-03	746 831,48	791 641,37	Empreitada de obras públicas	285 dias	2024-11-22	Concurso Público						2024-12-18	705 145,38					747 927,03				
Moreira Pinto, Lda	Empreitada de Requalificação da Centralidade de Chave	2025-05-26	3 719,20	3 942,35	Empreitada de obras públicas	118 dias	2025-05-13	Concurso Público						2025-10-29			3 878,83					3 878,83		
MOTA-ENGIL, ENGENHARIA E CONSTRUÇÃO, S.A.	Aquisição de britas para 2019	2019-04-24	14 928,00	18 361,44	Aquisição de bens	N/A	2019-07-15	Ajuste Direto						2019-07-15						18 337,49				
MOTA-ENGIL, ENGENHARIA E CONSTRUÇÃO, S.A.	Empreitada de Construção de Barreira Dinâmica nos Passadiços do Paiva.	2025-09-24	74 395,00	78 858,70	Empreitada de obras públicas	90 dias	2025-11-26	Consulta Prévia						2025-12-22	18 968,70					18 968,70				
NORSALVA-Associação de Nadadores-Salvadores	Prestação de serviços de vigilância da praia fluvial do Areinho e piscinas exteriores do Complexo Desportivo de Arouca durante a época balnear 2019	2019-05-31	11 910,00	14 649,30	Aquisição de serviços	N/A	2019-06-01	Ajuste Direto						2019-08-16						14 276,98				
NOS Comunicações S.A.	Contratação de serviços de internet móvel	2024-02-28	2 448,00	3 011,04	Aquisição de serviços	1037 dias	2024-02-28	Ajuste Direto Simplificado						2024-05-09	1 505,52					2 565,85				
NOS Comunicações S.A.	Escola Secundária de Arouca	2023-06-29	4 440,00	5 461,20	Aquisição de serviços	916 dias	2023-06-29	Ajuste Direto Simplificado						2023-12-06	803,88					1 808,73				
NOS Comunicações S.A.	Oficinas Digitais - Plano Ação das Com. Desfavorecidas	2024-02-28	204,00	250,92	Aquisição de serviços	1037 dias	2024-02-28	Ajuste Direto Simplificado						2024-05-09	125,52					213,92				
NOS Comunicações S.A.	Serviço de internet	2023-11-23	1 421,52	1 748,47	Aquisição de serviços	769 dias	2023-11-23	Ajuste Direto Simplificado						2025-10-09	1 175,11					1 175,11				
Oh!LAND STUDIO, LDA	Elaboração do projeto de requalificação paisagística da encosta do monte da Sr.ª da Mó	2019-02-14	14 330,00	17 625,90	Aquisição de serviços	305 dias	2019-03-01	Ajuste Direto						2021-12-20	8 812,95					17 625,90				
Paviazeméis - Pavimentações de Azeméis, L.da	Empreitada de Pavimentação em Tapete em Moldes, Burgo, Canelas e Espiunca.	2025-08-08	363 880,00	385 712,80	Empreitada de obras públicas	60 dias	2025-09-03	Concurso Público						2025-10-27	345 567,72					345 567,72				
Paviazeméis - Pavimentações de Azeméis, L.da	Empreitada de Pavimentação em Tapete para Vários Locais do Concelho para 2025	2025-07-09	409 840,00	434 430,40	Empreitada de obras públicas	60 dias	2025-08-19	Concurso Público						2025-10-15	344 582,84					344 582,84				
Paviazeméis - Pavimentações de Azeméis, L.da	Empreitada de Requalificação e Ampliação da Área de Acolhimento Empresarial das Lameiradas - 1ª Fase.	2025-05-20	28 293,22	29 990,81	Empreitada de obras públicas	0 dias	2025-05-20	Concurso Público						2025-08-06		29 990,81					29 990,81			
Paviazeméis - Pavimentações de Azeméis, L.da	Empreitada de Requalificação e Ampliação da Área de Acolhimento Empresarial das Lameiradas - 1ª Fase.	2021-07-22	438 750,00	465 075,00	Empreitada de obras públicas	300 dias	2022-04-29	Concurso Público						2022-06-28	24 612,60					465 075,00				
Petroleos de Portugal - PETROGAL, S.A.	Fornecimento de 100 ton. de betume 160/220 a granel	2019-05-10	39 000,00	47 970,00	Outras aquisições patrimoniais	N/A	2019-07-31	Consulta Prévia						2019-07-31						47 845,27				
Silvexplor - Silvicultura Unipessoal Lda	Serviços de Limpeza Percursos Pedestres - Proc. n.º 28/2022 – DPO/SP	2022-07-28	115 010,28	121 910,90	Aquisição de serviços	1096 dias	2022-07-29	Concurso Público						2023-02-08	35 336,66					121 910,90				
Sinalnorte - Sinalização e Marcação de Estradas, L.da	Empreitada de Sinalização Horizontal para 2025.	2025-07-24	33 943,90	35 980,53	Empreitada de obras públicas	20 dias	2025-08-05	Concurso Público						2025-09-17	14 817,08					14 817,08				
Sportflash Solutions Unipesoal, Lda	Transmissão das Assembleias Municipais	2023-06-19	4 995,00	6 143,85	Aquisição de serviços	926 dias	2023-06-19	Ajuste Direto Simplificado						2023-07-28	2 150,34					4 300,67				
SUMMARY, LDA	Elaboração do projeto de arquitetura para o loteamento habitacional da Quinta do Cerrado e para quatro tipologias de moradias unifamiliares	2019-03-15	34 150,00	42 004,50	Aquisição de serviços	640 dias	2019-04-01	Consulta Prévia						2020-12-10	2 100,23					42 004,51				
Vanessa Filipa Duarte Soares	AQUISIÇÃO DE SERVIÇOS DE ACOMPANHAMENTO E CAPACITAÇÃO DAS OPERAÇÕES INDIVIDUAIS NO ÂMBITO DO PROGRAMA PAOTI AMP SUL - Proc. n.º 54/2022-DPO/SP	2022-12-15	57 000,00	70 110,00	Aquisição de serviços	1158 dias	2022-12-16	Concurso Público						2023-02-08	23 797,50					66 472,50				
Vodafone Portugal - Comunicações Pessoais, S.A	CI3	2025-03-19	949,68	1 168,11	Aquisição de serviços	742 dias	2025-03-19	Ajuste Direto Simplificado						2025-05-21	486,67					486,67				
Vodafone Portugal - Comunicações Pessoais, S.A	Polo Escolar de Escariz	2023-09-07	1 560,00	1 918,80	Aquisição de serviços	693 dias	2023-09-07	Ajuste Direto Simplificado						2023-11-17	447,27					1 519,50				
Vodafone Portugal - Comunicações Pessoais, S.A	Renovação serviços de Comunicação	2024-08-05	4 733,04	5 821,64	Aquisição de serviços	878 dias	2024-08-05	Ajuste Direto Simplificado						2024-11-22	3 334,53					3 557,85				
Vodafone Portugal - Comunicações Pessoais, S.A	Serviço de internet para o CI3	2024-01-16	489,60	602,21	Aquisição de serviços	381 dias	2024-01-16	Ajuste Direto Simplificado						2024-02-28	146,00					628,51				
WIRE MAZE - Sistemas de Informação S.A.	Plataforma de gestão de procedimento	2023-09-07	3 075,00	3 782,25	Aquisição de serviços	846 dias	2023-09-07	Ajuste Direto Simplificado						2023-11-23	1 260,75					3 782,25				
		Total:	21 649 172,70	23 271 141,22											6 759 229,99	92 665,36	407 245,70	0,00	0,00	11 503 936,77	92 665,36	480 565,46	0,00	0,00

Anexo X

CONTRATAÇÃO ADMINISTRATIVA – ADJUDICAÇÕES POR TIPO DE PROCEDIMENTO

Município de Arouca

Adjudicações por tipo de procedimento

1 de janeiro a 31 de dezembro de 2025

em euros

Tipo de contrato	Concurso público		Concurso limitado por prévia qualificação		Procedimento de negociação		Diálogo concorrencial		Ajuste direto		Consulta prévia		Parcerias para a inovação		Total	
	Numero dos contratos	Preço contratual	Numero dos contratos	Preço contratual	Numero dos contratos	Preço contratual	Numero dos contratos	Preço contratual	Numero dos contratos	Preço contratual	Numero dos contratos	Preço contratual	Numero dos contratos	Preço contratual	Numero dos contratos	Preço contratual
Empreitada de obras públicas	17	11 635 602,88							3	734 016,61	6	295 857,77			26	12 665 477,26
Aquisição de serviços									4	6 407,32					4	6 407,32
Locação ou aquisição de bens móveis															0	0,00
Concessão de obras públicas																
Concessão de serviços públicos																
Sociedade																
Outros																

Anexo XI

TRANSFERÊNCIAS E SUBSÍDIOS - RECEITA

Transferências e subsídios recebidos

Município de Arouca

Ano: 2025

Euros

Tipo de Receita	Disposições Legais (1)	Finalidade (2)	Entidade Financiadora (3)	Receita Prevista (4)	Receita Recebida (5)	Receita Prevista e não recebida (6)=(4)-(5)	Devolução ocorrida no exercício (7)	Observações (8)
Transferências correntes								
FEF	Lei 82/2023 de 29/12 (OE2024)	Fundo de Equilíbrio Financeiro	DGAL	8 492 900,00	8 707 275,00	-214 375,00		
FSM	Lei 82/2023 de 29/12 (OE2024)	Fundo Social Municipal	DGAL	654 800,00	718 960,00	-64 160,00		
Participação Fixa no IRS	Lei 82/2023 de 29/12 (OE2024)	Participação Fixa no IRS	DGAL	728 300,00	803 117,00	-74 817,00		
Transfer. competências	Lei 82/2023 de 29/12 (OE2024)	Transferências de competências	DGAL	3 676 400,00	3 786 994,00	-110 594,00		
Participação IVA	Lei 82/2023 de 29/12 (OE2024)	Participação IVA-Art.º26ºLei 73/2013	DGAL	191 300,00	103 856,00	87 444,00		
Art.º 35º n.º 3 da Lei 73/201	Lei 82/2023 de 29/12 (OE2024)	Art.º 35º n.º 3 da Lei 73/2013	DGAL	0,00	1 553 761,00	-1 553 761,00		
Outras transferências	Lei 73/2013 de 3/9	Funcionamento da CPCJ	CNPDPCJ	20 400,00	20 416,20	-16,20		
Outras transferências	Lei 73/2013 de 3/9	Gabinete de Inserção Profissional	IEFP	11 800,00	26 190,08	-14 390,08		
Outras transferências	Lei 73/2013 de 3/9	Gabinete Técnico Florestal	FFP	2 300,00	0,00	2 300,00		
Outras transferências	Lei 73/2013 de 3/9	Fundo de Emergência Municipal - Infraestr. e Equip.Municip. Destruídos - Incêndios Rurais setemb	FA	0,00	99 931,28	-99 931,28		
Outras transferências	Lei 73/2013 de 3/9	Medidas de Emergência e Apoio e Mitigação do Impacto dos Incêndios Rurais 09/2025	FA	0,00	2 373,76	-2 373,76		
Outras transferências	Lei 73/2013 de 3/9	Atualização de eleitores inscritos	SIGMAI	0,00	561,97	-561,97		
Outras transferências	Lei 73/2013 de 3/9	Verba referente à eleição para a Assembleia da República	SGMAI	0,00	9 727,72	-9 727,72		
Outras transferências	Lei 73/2013 de 3/9	Verba referente à eleição dos Órgãos das Autarquias Locais	SIGMAI	0,00	8 460,20	-8 460,20		
Outras transferências	Lei 73/2013 de 3/9	Empreende XXI	IEFP	0,00	17 453,66	-17 453,66		
Outras transferências	Lei 73/2013 de 3/9	Refeições escolares alunos cursos profissionais	AEA	0,00	16 683,42	-16 683,42		
Outras transferências	Lei 73/2013 de 3/9	RecolhaBio - Apoio à implementação de projetos de recolha	AMP	0,00	22 010,20	-22 010,20		
Outras transferências	Lei 73/2013 de 3/9	Programa de Apoio à mobilidade elétrica na AP	FA	0,00	2 597,30	-2 597,30		
FSE	Lei 73/2013 de 3/9	Implementação do sistema de informação cadastral simplificada (BUPI)	ADC	101 800,00	0,00	101 800,00		
FSE	Lei 73/2013 de 3/9	Estágios PEPAL - NORTE-06-3118-FSE-000067	IEFP	0,00	8 722,97	-8 722,97		
FSE	Lei 73/2013 de 3/9	Contrato de Emprego Inserção + (033/CEI+/23)	IEFP	1 500,00	1 493,14	6,86		
FSE	Lei 73/2013 de 3/9	Contrato de Emprego Inserção + (013/CEI+/24)	IEFP	7 700,00	4 911,22	2 788,78		
FSE	Lei 73/2013 de 3/9	Planos Integrados e Inovadores de Combate ao Insucesso Escolar	ADC	0,00	1 803,24	-1 803,24		
FEDER	Lei 73/2013 de 3/9	Arouca na rota de Cister	ADC	3 100,00	3 173,41	-73,41		
FEDER	Lei 73/2013 de 3/9	Requalificação do Edifício da Antiga Cadeia para instalação do Observatório de Turismo das Mont	ADC	0,00	9,68	-9,68		
PRR	Lei 73/2013 de 3/9	Operações Integradas em Comunidades Desfavorecidas	AMP	845 400,00	455 616,53	389 783,47		
PRR	Lei 73/2013 de 3/9	PRR 5362 - Bairros Comerciais Digitais	IAPMEI	153 400,00	105 138,20	48 261,80		
PRR	Lei 73/2013 de 3/9	Acessibilidades 360º (particulares)	INR	100 600,00	0,00	100 600,00		
PRR	Lei 73/2013 de 3/9	Acessibilidades 360º (Edifícios Municipais)	INR	26 100,00	7 859,32	18 240,68		
PRR	Lei 73/2013 de 3/9	Radar Social - Criação de Equipas para Projeto Piloto	ISS - IP	74 500,00	45 988,81	28 511,19		
Total transferências correntes				15 092 300,00	16 535 085,31	-1 442 785,31		
Transferências de capital								
FEF	Lei 45-A/2024, de 31/12 (OE2025)	Fundo de Equilíbrio Financeiro	DGAL	943 600,00	983 873,00	-40 273,00		
Contratos Prog./Protoc.	Lei 73/2013 de 3/9	Reparação Passadiços Paiva - Incêndios rurais set/2024	DGAL	0,00	366 058,28	-366 058,28		
Contratos Prog./Protoc.	Lei 73/2013 de 3/9	Reparação Escadas Icnofósseis Cabanas Longas - Incêndios rurais	DGAL	0,00	79 744,81	-79 744,81		
Contratos Prog./Protoc.	Lei 73/2013 de 3/9	À descoberta do Arouca Geopark - Rebranding & walking	TP	244 100,00	0,00	244 100,00		

Transferências e subsídios recebidos

Município de Arouca Ano: 2025

Euros

Tipo de Receita	Disposições Legais (1)	Finalidade (2)	Entidade Financiadora (3)	Receita Prevista (4)	Receita Recebida (5)	Receita Prevista e não recebida (6)=(4)-(5)	Devolução ocorrida no exercício (7)	Observações (8)
Contratos Prog./Protoc.	Lei 73/2013 de 3/9	Áreas autocaravanismo de Arouca	TP	34 300,00	0,00	34 300,00		
Contratos Prog./Protoc.	Lei 73/2013 de 3/9	Programa de Apoio à mobilidade elétrica na AP	FA	0,00	8 323,25	-8 323,25		
Art.35º n.º3 Lei 73/2013	Lei 45-A/2024, de 31/12 (OE2025)	Art.º 35º n.º 3 da Lei 73/2013	DGAL	1 982 600,00	1 553 760,00	428 840,00		
Outras transferências	Lei 73/2013 de 3/9	Outras Transferências		100,00	0,00	100,00		
FEDER	Lei 73/2013 de 3/9	Requalificação/Modernização da escola básica da Boavista	ADC	29 200,00	36 175,52	-6 975,52		
FEDER	Lei 73/2013 de 3/9	Req. E modernização instalações da escola básica de Arouca	ADC	190 100,00	236 430,69	-46 330,69		
FEDER	Lei 73/2013 de 3/9	Arouca Geopark - Santuário da Natureza	ADC	2 600,00	0,00	2 600,00		
FEDER	Lei 73/2013 de 3/9	Arouca digital4all	ADC	7 200,00	7 208,87	-8,87		
FEDER	Lei 73/2013 de 3/8	Reabilitação habitações sociais do bairro Social de Pade(Alvarenga)	ADC	18 300,00	18 312,67	-12,67		
FEDER	Lei 73/2013 de 3/9	Requalificação urbanística zona poente da vila de Arouca	ADC	101 600,00	0,00	101 600,00		
FEDER	Lei 73/2013 de 3/9	Modos suaves centro d Vila de Arouca Fase I - Rua Egas Moniz	ADC	16 600,00	16 569,61	30,39		
FEDER	Lei 73/2013 de 3/9	Alameda	ADC	38 700,00	38 737,43	-37,43		
FEDER	Lei 73/2013 de 3/9	Percurso pedonal e ciclável do vale de Arouca	ADC	0,00	100 184,84	-100 184,84		
FEDER	Lei 73/2013 de 3/9	Req. Espaço público bairro social de S. Pedro	ADC	21 200,00	22 903,13	-1 703,13		
FEDER	Lei 73/2013 de 3/9	Acesso em modos suaves à Escola da Boavista	ADC	33 000,00	42 077,11	-9 077,11		
FEDER	Lei 73/2013 de 3/9	Eficiência energética na iluminação Pública Município Arouca - 1ª fase	ADC	40 700,00	0,00	40 700,00		
FEDER	Lei 73/2013 de 3/9	Acesso em modos suaves ao centro de Resumil - Fermedo	ADC	6 700,00	6 725,71	-25,71		
FEDER	Lei 73/2013 de 3/9	Requalificação urbanística zona poente da vila de Arouca-Acesso a Romariz	ADC	29 800,00	29 804,66	-4,66		
FEDER	Lei 73/2013 de 3/9	EB 2/3 de Escariz	ADC	2 100,00	2 125,00	-25,00		
FEDER	Lei 73/2013 de 3/9	Requalificação urbanística zona poente da Vila de Arouca - fase 2	ADC	43 000,00	230 465,17	-187 465,17		
FEDER	Lei 73/2013 de 3/9	Ponte Pedonal	ADC	141 400,00	14 224,90	127 175,10		
FEDER	Lei 73/2013 de 3/9	Requalificação urbanística da Rua de Poligny	ADC	27 000,00	0,00	27 000,00		
FEDER	Lei 73/2013 de 3/9	Criação áreas valência coletiva galeria ripícola do rio Arda - Vale Arouca	ADC	13 400,00	13 367,06	32,94		
FEDER	Lei 73/2013 de 3/9	Expansão da área de acolhimento empresarial de Arouca	ADC	900,00	0,00	900,00		
FEDER	Lei 73/2013 de 3/9	Req/modernização escola básica e JI de Paços - Moldes	ADC	10 400,00	10 392,69	7,31		
FEDER	Lei 73/2013 de 3/9	Reabilitação edifício do parque campismo	ADC	3 300,00	3 325,68	-25,68		
FEDER	Lei 73/2013 de 3/9	Reabilitação espaços públicos para revitalização ambiente urbano	ADC	37 600,00	37 541,30	58,70		
FEDER	Lei 73/2013 de 3/9	Reabilitação urbana espaço público de Vila Pavão	ADC	19 100,00	19 057,90	42,10		
FEDER	Lei 73/2013 de 3/9	Melhoria rede interfaces e introdução modos suaves Av. escolas Escariz	ADC	32 600,00	32 628,51	-28,51		
FEDER	Lei 73/2013 de 3/9	Centralidade de Chave	ADC	550 000,00	0,00	550 000,00		
FEDER	Lei 73/2013 de 3/9	Reab.Esp.Público p/revitalização ambiente urbano	ADC	0,00	22 925,31	-22 925,31		
PRR	Lei 73/2013 de 3/9	Reab. frações ou prédios habitacionais |1 fogo| Reconv. Escola Noninha	IHRU	85 900,00	0,00	85 900,00		
PRR	Lei 73/2013 de 3/9	Reab. frações ou prédios habitacionais |2 fogos| Escola Vila Nova	IHRU	121 900,00	0,00	121 900,00		
PRR	Lei 73/2013 de 3/9	Reab. frações ou prédios habitacionais |16 fogos| Bairro Social S. Pedro	IHRU	547 700,00	85 700,61	461 999,39		
PRR	Lei 73/2013 de 3/9	Acessibilidade na EM 504 e Av. Escolas	IHRU	88 200,00	27 732,16	60 467,84		
PRR	Lei 73/2013 de 3/9	Arouca + Digital	IAPMEI	513 500,00	223 418,70	290 081,30		
PRR	Lei 73/2013 de 3/9	Comunidades desfavorecidas	AMP	2 224 200,00	583 050,62	1 641 149,38		
PRR	Lei 73/2013 de 3/9	Requalificação da Unidade de Saúde de Chave	ACSS	91 000,00	22 750,00	68 250,00		
PRR	Lei 73/2013 de 3/9	Parque de Saúde de Arouca	ACSS	500 000,00	1 306 232,27	-806 232,27		
PRR	Lei 73/2013 de 3/9	Construção de 10 fogos em Cerrado	IHRU	1 218 100,00	101 787,53	1 116 312,47		
PRR	Lei 73/2013 de 3/9	Reab. 1 fogo - Sta Mª Monte (Sta. Eulália - EB1 Sta.Mª do Monte)	IHRU	0,00	49 374,44	-49 374,44		
PRR	Lei 73/2013 de 3/9	Construção 4 fogos - Sta Mª Monte (Sta. Eulália - EB1 Sta.Mª do Monte)	IHRU	0,00	134 800,57	-134 800,57		
Total transferências de capital				10 011 700,00	6 467 790,00	3 543 910,00		

Anexo XII

TRANSFERÊNCIAS E SUBSÍDIOS – DESPESA

Transferências e Subsídios concedidos

Município de Arouca

Ano: 2025

do período findo em 31 de Dezembro de 2025

Euros

Tipo de Despesa	Disposições Legais	Finalidade	Entidade Beneficiária	Despesas Orçamentadas	Despesas autorizadas	Despesas pagas	Despesas autorizadas e não pagas	Devolução ocorrida no exercicio	Observações
Transferências correntes									
040102 - Privadas	Lei n.º 75/2013 de 12/09	Atribuição de prémio monetário aos primeiros classificados da competição de rafting e kayak cross.	Águas Bravas Clube	69 400,00	50,00	50,00	0,00	0,00	
040102 - Privadas	Lei n.º 75/2013 de 12/09	Incentivo à criação da raça arouquesa	Aroucampo, Unipessoal Lda	69 400,00	2 350,00	2 350,00	0,00	0,00	
040102 - Privadas	Lei n.º 75/2013 de 12/09	Atribuição de prémio monetário aos primeiros classificados da competição de rafting e kayak cross.	Associação Desportiva de Amarante	69 400,00	75,00	75,00	0,00	0,00	
040102 - Privadas	Lei n.º 75/2013 de 12/09	Atribuição de prémio monetário aos primeiros classificados da competição de rafting e kayak cross.	Associação Desportiva de Amarante	69 400,00	500,00	500,00	0,00	0,00	
040102 - Privadas	Lei n.º 75/2013 de 12/09	Atribuição de prémio monetário aos primeiros classificados da competição de rafting e kayak cross.	Associação Desportiva de Amarante	69 400,00	75,00	75,00	0,00	0,00	
040102 - Privadas	Lei n.º 75/2013 de 12/09	Atribuição de prémio monetário aos primeiros classificados da competição de rafting e kayak cross.	Aventura Marão Clube	69 400,00	100,00	100,00	0,00	0,00	
040102 - Privadas	Lei n.º 75/2013 de 12/09	Atribuição de prémio monetário aos primeiros classificados da competição de rafting e kayak cross.	Aventura Marão Clube	69 400,00	50,00	50,00	0,00	0,00	
040102 - Privadas	Lei n.º 75/2013 de 12/09	Atribuição de prémio monetário aos primeiros classificados da competição de rafting e kayak cross.	Aventura Marão Clube	69 400,00	200,00	200,00	0,00	0,00	
040102 - Privadas	Lei n.º 75/2013 de 12/09	Incentivo à criação da raça arouquesa	CALF, LDA.	69 400,00	300,00	300,00	0,00	0,00	
040102 - Privadas	Lei n.º 75/2013 de 12/09	Concurso vinho verde	Cimo da Aldeia - Agro-Turismo, Lda.	69 400,00	700,00	700,00	0,00	0,00	
040102 - Privadas	Lei n.º 75/2013 de 12/09	Atribuição de prémio monetário aos primeiros classificados da competição de rafting e kayak cross.	Club Tea de Mondariz Balneario	69 400,00	175,00	175,00	0,00	0,00	
040102 - Privadas	Lei n.º 75/2013 de 12/09	Subsídio para organizar o 8.º concurso nacional da Raça Arouquesa	Cooperativa Agricola de Arouca, CRL	69 400,00	5 000,00	5 000,00	0,00	0,00	
040102 - Privadas	Lei n.º 75/2013 de 12/09	Comparticipação nos encargos com a realização de eventos integrados na Feira das Colheitas 2025	Cooperativa Agricola de Arouca, CRL	69 400,00	29 000,00	29 000,00	0,00	0,00	
040102 - Privadas	Lei n.º 75/2013 de 12/09	Incentivo à criação da raça arouquesa	Daniel Almeida Soares Unipessoal Lda.	69 400,00	450,00	450,00	0,00	0,00	
040102 - Privadas	Lei n.º 75/2013 de 12/09	Concurso Gastronómico Festival da Castanha 2025	Fernando Manuel Teixeira Machado	69 400,00	1 100,00	1 100,00	0,00	0,00	
040102 - Privadas	Lei n.º 75/2013 de 12/09	Incentivo à criação da raça arouquesa	P.T - Serviços Veterinários Unipessoal, Lda	69 400,00	150,00	150,00	0,00	0,00	

NOTA: Os compromissos sem entidade não são contabilizados neste mapa.

Transferências e Subsídios concedidos

Município de Arouca

Ano: 2025

do período findo em 31 de Dezembro de 2025

Euros

Tipo de Despesa	Disposições Legais	Finalidade	Entidade Beneficiária	Despesas Orçamentadas	Despesas autorizadas	Despesas pagas	Despesas autorizadas e não pagas	Devolução ocorrida no exercicio	Observações
Transferências correntes									
040102 - Privadas	Lei n.º 75/2013 de 12/09	Concurso Gastronómico Festival da Castanha 2025	Restaurante Alto da Estrada, Lda.	69 400,00	700,00	700,00	0,00	0,00	
040102 - Privadas	Lei n.º 75/2013 de 12/09	Incentivos à produção agricola	Spiracol Unipessoal, Lda.	69 400,00	300,00	300,00	0,00	0,00	
040102 - Privadas	Lei n.º 75/2013 de 12/09	Incentivo à criação da raça arouquesa	TelesGest, Lda	69 400,00	4 050,00	4 050,00	0,00	0,00	
040102 - Privadas	Lei n.º 75/2013 de 12/09	Incentivos à produção agricola	Vilas & Holz Lda	69 400,00	300,00	300,00	0,00	0,00	
040301 - Estado	Lei n.º 75/2013 de 12/09	Subsídio para encargos com prémio do concurso " A melhor campanha antibullying"	Agrupamento de Escolas de Arouca	39 200,00	300,00	300,00	0,00	0,00	
040301 - Estado	Lei n.º 75/2013 de 12/09	Subsídio para material escolar	Agrupamento de Escolas de Arouca	39 200,00	9 288,00	9 288,00	0,00	0,00	
040301 - Estado	Lei n.º 75/2013 de 12/09	Subsídio para material escolar	Agrupamento de Escolas de Escariz	39 200,00	4 981,50	4 981,50	0,00	0,00	
040501 - Continente	Lei n.º 75/2013 de 12/09	Comparticipação para a execução do projeto cultural Cor(p)o Metropolitano	Área Metropolitana do Porto	408 600,00	24 600,00	24 600,00	0,00	0,00	
040501 - Continente	Lei n.º 75/2013 de 12/09	Comparticipação nos encargos com a delegação de competências relacionadas com o sistema de mobilidade e serviço público de transporte de passageiros	Área Metropolitana do Porto	408 600,00	19 089,33	19 089,33	0,00	0,00	
040501 - Continente	Lei n.º 75/2013 de 12/09	Despesas de funcionamento	Área Metropolitana do Porto	408 600,00	42 334,00	42 334,00	0,00	0,00	
040501 - Continente	Lei n.º 75/2013 de 12/09	Comparticipar nas despesas com o PART/INCENTIVA +TP	Área Metropolitana do Porto	408 600,00	29 273,89	29 273,89	0,00	0,00	
040501 - Continente	Lei n.º 75/2013 de 12/09	Despesas de funcionamento	Associação de Municipios Terras de Santa Maria	408 600,00	2 976,60	1 894,20	1 082,40	0,00	
040501 - Continente	Lei n.º 75/2013 de 12/09	Despesas de funcionamento	Associação de Municipios Terras de Santa Maria	408 600,00	44 886,67	44 886,67	0,00	0,00	
040501 - Continente	Lei n.º 75/2013 de 12/09	Despesas de funcionamento	Associação de Municipios Terras de Santa Maria	408 600,00	3 382,50	3 382,50	0,00	0,00	
040501 - Continente	Lei n.º 75/2013 de 12/09	Despesas de funcionamento	Associação de Municipios Terras de Santa Maria	408 600,00	11 070,00	615,00	10 455,00	0,00	
040501 - Continente	Lei n.º 75/2013 de 12/09	Despesas de funcionamento	Associação de Municipios Terras de Santa Maria	408 600,00	40 222,38	40 222,38	0,00	0,00	
040501 - Continente	Lei n.º 75/2013 de 12/09	Transferência relativa á atualização dos eleitores a 31.12.2023	Freguesia de Alvarenga	408 600,00	31,04	31,04	0,00	0,00	
040501 - Continente	Lei n.º 75/2013 de 12/09	Transferência relativa à atualização dos eleitores a 31.12.2024	Freguesia de Alvarenga	408 600,00	30,96	30,96	0,00	0,00	
040501 - Continente	Lei n.º 75/2013 de 12/09	Transferência relativa á atualização dos eleitores a 31.12.2023	Freguesia de Arouca e Burgo	408 600,00	50,07	50,07	0,00	0,00	
040501 - Continente	Lei n.º 75/2013 de 12/09	Transferência relativa à atualização dos eleitores a 31.12.2024	Freguesia de Arouca e Burgo	408 600,00	50,13	50,13	0,00	0,00	
040501 - Continente	Lei n.º 75/2013 de 12/09	Transferência relativa à atualização dos eleitores a 31.12.2024	Freguesia de Cabreiros e Albergaria da Serra	408 600,00	27,58	27,58	0,00	0,00	

NOTA: Os compromissos sem entidade não são contabilizados neste mapa.

Transferências e Subsídios concedidos

Município de Arouca

Ano: 2025

do período findo em 31 de Dezembro de 2025

Euros

Tipo de Despesa	Disposições Legais	Finalidade	Entidade Beneficiária	Despesas Orçamentadas	Despesas autorizadas	Despesas pagas	Despesas autorizadas e não pagas	Devolução ocorrida no exercicio	Observações
Transferências correntes									
040501 - Continente	Lei n.º 75/2013 de 12/09	Transferência relativa á atualização dos eleitores a 31.12.2023	Freguesia de Cabreiros e Albergaria da Serra	408 600,00	27,57	27,57	0,00	0,00	
040501 - Continente	Lei n.º 75/2013 de 12/09	Transferência relativa á atualização dos eleitores a 31.12.2023	Freguesia de Canelas e Espiunca	408 600,00	31,35	31,35	0,00	0,00	
040501 - Continente	Lei n.º 75/2013 de 12/09	Transferência relativa à atualização dos eleitores a 31.12.2024	Freguesia de Canelas e Espiunca	408 600,00	31,41	31,41	0,00	0,00	
040501 - Continente	Lei n.º 75/2013 de 12/09	Transferência relativa á atualização dos eleitores a 31.12.2023	Freguesia de Chave	408 600,00	32,21	32,21	0,00	0,00	
040501 - Continente	Lei n.º 75/2013 de 12/09	Transferência relativa à atualização dos eleitores a 31.12.2024	Freguesia de Chave	408 600,00	32,16	32,16	0,00	0,00	
040501 - Continente	Lei n.º 75/2013 de 12/09	Transferência relativa á atualização dos eleitores a 31.12.2023	Freguesia de Covêlo de Paivó e Janarde	408 600,00	27,26	27,26	0,00	0,00	
040501 - Continente	Lei n.º 75/2013 de 12/09	Transferência relativa à atualização dos eleitores a 31.12.2024	Freguesia de Covêlo de Paivó e Janarde	408 600,00	27,24	27,24	0,00	0,00	
040501 - Continente	Lei n.º 75/2013 de 12/09	Transferência relativa á atualização dos eleitores a 31.12.2023	Freguesia de Escariz	408 600,00	35,95	35,95	0,00	0,00	
040501 - Continente	Lei n.º 75/2013 de 12/09	Transferência relativa à atualização dos eleitores a 31.12.2024	Freguesia de Escariz	408 600,00	35,89	35,89	0,00	0,00	
040501 - Continente	Lei n.º 75/2013 de 12/09	Comparticipação nas despesas funcionamento das instalações incubadora do CI3	Freguesia de Escariz	408 600,00	14 400,00	14 400,00	0,00	0,00	
040501 - Continente	Lei n.º 75/2013 de 12/09	Transferência relativa á atualização dos eleitores a 31.12.2023	Freguesia de Fermêdo	408 600,00	32,02	32,02	0,00	0,00	
040501 - Continente	Lei n.º 75/2013 de 12/09	Transferência relativa à atualização dos eleitores a 31.12.2024	Freguesia de Fermêdo	408 600,00	32,13	32,13	0,00	0,00	
040501 - Continente	Lei n.º 75/2013 de 12/09	Comparticipação nos encargos com a substituição do relvado sintético do Estádio das Relvas	Freguesia de Mansores	408 600,00	30 000,00	30 000,00	0,00	0,00	
040501 - Continente	Lei n.º 75/2013 de 12/09	Transferência relativa á atualização dos eleitores a 31.12.2023	Freguesia de Mansores	408 600,00	31,30	31,30	0,00	0,00	
040501 - Continente	Lei n.º 75/2013 de 12/09	Transferência relativa à atualização dos eleitores a 31.12.2024	Freguesia de Mansores	408 600,00	31,30	31,30	0,00	0,00	
040501 - Continente	Lei n.º 75/2013 de 12/09	Transferência relativa à atualização dos eleitores a 31.12.2024	Freguesia de Moldes	408 600,00	31,86	31,86	0,00	0,00	
040501 - Continente	Lei n.º 75/2013 de 12/09	Transferência relativa á atualização dos eleitores a 31.12.2023	Freguesia de Moldes	408 600,00	31,93	31,93	0,00	0,00	

NOTA: Os compromissos sem entidade não são contabilizados neste mapa.

Transferências e Subsídios concedidos

Município de Arouca

Ano: 2025

do período findo em 31 de Dezembro de 2025

Euros

Tipo de Despesa	Disposições Legais	Finalidade	Entidade Beneficiária	Despesas Orçamentadas	Despesas autorizadas	Despesas pagas	Despesas autorizadas e não pagas	Devolução ocorrida no exercicio	Observações
Transferências correntes									
040501 - Continente	Lei n.º 75/2013 de 12/09	Transferência relativa à atualização dos eleitores a 31.12.2024	Freguesia de Rossas	408 600,00	33,16	33,16	0,00	0,00	
040501 - Continente	Lei n.º 75/2013 de 12/09	Transferência relativa á atualização dos eleitores a 31.12.2023	Freguesia de Rossas	408 600,00	33,16	33,16	0,00	0,00	
040501 - Continente	Lei n.º 75/2013 de 12/09	Transferência relativa á atualização dos eleitores a 31.12.2023	Freguesia de S Miguel do Mato	408 600,00	29,43	29,43	0,00	0,00	
040501 - Continente	Lei n.º 75/2013 de 12/09	Transferência relativa à atualização dos eleitores a 31.12.2024	Freguesia de S Miguel do Mato	408 600,00	29,46	29,46	0,00	0,00	
040501 - Continente	Lei n.º 75/2013 de 12/09	Comparticipação nos encargos com a manutenção do relvado do estádio da Portelada	Freguesia de S Miguel do Mato	408 600,00	25 000,00	12 325,69	12 674,31	0,00	
040501 - Continente	Lei n.º 75/2013 de 12/09	Comparticipação nos encargos com a manutenção do relvado do estádio da Portelada	Freguesia de S Miguel do Mato	408 600,00	5 088,00	5 088,00	0,00	0,00	
040501 - Continente	Lei n.º 75/2013 de 12/09	Comparticipação nos encargos com a reparação da vedação do Estádio da Portelada	Freguesia de S Miguel do Mato	408 600,00	3 075,00	3 075,00	0,00	0,00	
040501 - Continente	Lei n.º 75/2013 de 12/09	Transferência relativa à atualização dos eleitores a 31.12.2024	Freguesia de Santa Eulália	408 600,00	36,40	36,40	0,00	0,00	
040501 - Continente	Lei n.º 75/2013 de 12/09	Transferência relativa á atualização dos eleitores a 31.12.2023	Freguesia de Santa Eulália	408 600,00	36,42	36,42	0,00	0,00	
040501 - Continente	Lei n.º 75/2013 de 12/09	Transferência relativa á atualização dos eleitores a 31.12.2023	Freguesia de Tropêço	408 600,00	31,61	31,61	0,00	0,00	
040501 - Continente	Lei n.º 75/2013 de 12/09	Transferência relativa á atualização dos eleitores a 31.12.2023	Freguesia de Tropêço	408 600,00	31,54	31,54	0,00	0,00	
040501 - Continente	Lei n.º 75/2013 de 12/09	Transferência relativa à atualização dos eleitores a 31.12.2024	Freguesia de Urrô	408 600,00	30,76	30,76	0,00	0,00	
040501 - Continente	Lei n.º 75/2013 de 12/09	Transferência relativa á atualização dos eleitores a 31.12.2023	Freguesia de Urrô	408 600,00	30,77	30,77	0,00	0,00	
040501 - Continente	Lei n.º 75/2013 de 12/09	Transferência relativa à atualização dos eleitores a 31.12.2024	Freguesia de Várzea	408 600,00	28,67	28,67	0,00	0,00	
040501 - Continente	Lei n.º 75/2013 de 12/09	Transferência relativa á atualização dos eleitores a 31.12.2023	Freguesia de Várzea	408 600,00	28,63	28,63	0,00	0,00	
040501 - Continente	Lei n.º 75/2013 de 12/09	Comparticipação nos encargos com a delegação de competências relacionadas com o sistema de mobilidade e serviço público de transporte de passageiros	Transportes Metropolitanos do Porto, EMT, SA	408 600,00	48 604,00	48 603,19	0,81	0,00	

NOTA: Os compromissos sem entidade não são contabilizados neste mapa.

Transferências e Subsídios concedidos

Município de Arouca

Ano: 2025

do período findo em 31 de Dezembro de 2025

Euros

Tipo de Despesa	Disposições Legais	Finalidade	Entidade Beneficiária	Despesas Orçamentadas	Despesas autorizadas	Despesas pagas	Despesas autorizadas e não pagas	Devolução ocorrida no exercicio	Observações
Transferências correntes									
040701 - Instituições sem fins lucrativos	Lei n.º 75/2013 de 12/09	Despesas com a atividade regular	A.D.E - Associação Desportiva Escarizense	1 227 200,00	4 000,00	4 000,00	0,00	0,00	
040701 - Instituições sem fins lucrativos	Lei n.º 75/2013 de 12/09	Despesas com a atividade regular	Academia de Música de Arouca	1 227 200,00	15 000,00	15 000,00	0,00	0,00	
040701 - Instituições sem fins lucrativos	Lei n.º 75/2013 de 12/09	Despesas com a atividade regular	Academia Sénior de Arouca	1 227 200,00	500,00	500,00	0,00	0,00	
040701 - Instituições sem fins lucrativos	Lei n.º 75/2013 de 12/09	Despesas com a atividade regular	ACRD Chave - Associação Cultural Recreativa e Desportiva de Chave	1 227 200,00	1 000,00	1 000,00	0,00	0,00	
040701 - Instituições sem fins lucrativos	Lei n.º 75/2013 de 12/09	Despesas com a atividade regular	ACRM - Associação Cultural e Recreativa de Mansores	1 227 200,00	1 200,00	1 200,00	0,00	0,00	
040701 - Instituições sem fins lucrativos	Lei n.º 75/2013 de 12/09	Despesas com a ativiade regular	ADOA - Associação Doentes Oncológicos de Arouca	1 227 200,00	2 500,00	0,00	2 500,00	0,00	
040701 - Instituições sem fins lucrativos	Lei n.º 75/2013 de 12/09	Comparticipação nos encargos com a edição do livro "O Tesouro das Montanhas Mágicas"	Adrimag - Associação de Desenvol. Rural I. S. Mont., Arada e Gralheira	1 227 200,00	1 500,00	1 500,00	0,00	0,00	
040701 - Instituições sem fins lucrativos	Lei n.º 75/2013 de 12/09	Incentivo à criação de raça arouquesa	AFRA - Associação de Fomento da Raça Arouquesa	1 227 200,00	8 500,00	8 500,00	0,00	0,00	
040701 - Instituições sem fins lucrativos	Lei n.º 75/2013 de 12/09	Escoamento produção agrícola excedentária	AGA - Associação Geoparque Arouca	1 227 200,00	35 991,32	35 779,84	211,48	0,00	
040701 - Instituições sem fins lucrativos	Lei n.º 75/2013 de 12/09	Despesas de funcionamento	AGA - Associação Geoparque Arouca	1 227 200,00	220 000,00	220 000,00	0,00	0,00	
040701 - Instituições sem fins lucrativos	Lei n.º 75/2013 de 12/09	Despesas com a ativiade regular	AICIA-Associação para a Integração de Crianças Inadaptadas de Arouca	1 227 200,00	18 000,00	18 000,00	0,00	0,00	
040701 - Instituições sem fins lucrativos	Lei n.º 75/2013 de 12/09	Protocolo - AAAF's	APEET- Assoc. Pais Enc. Educ. Esc. 1º Ciclo e J. Inf. Tropeço	1 227 200,00	4 943,47	4 943,47	0,00	0,00	
040701 - Instituições sem fins lucrativos	Lei n.º 75/2013 de 12/09	Protocolo -AAAF	APEET- Assoc. Pais Enc. Educ. Esc. 1º Ciclo e J. Inf. Tropeço	1 227 200,00	3 200,00	2 400,00	800,00	0,00	
040701 - Instituições sem fins lucrativos	Lei n.º 75/2013 de 12/09	Despesas com a atividade regular	APEET- Assoc. Pais Enc. Educ. Esc. 1º Ciclo e J. Inf. Tropeço	1 227 200,00	150,00	150,00	0,00	0,00	
040701 - Instituições sem fins lucrativos	Lei n.º 75/2013 de 12/09	Protocolo - AAAF's	Assoc de Pais e Enc. Educ. Alunos Polo Escolar de Escariz	1 227 200,00	9 886,94	9 886,94	0,00	0,00	
040701 - Instituições sem fins lucrativos	Lei n.º 75/2013 de 12/09	Protocolo -AAAF	Assoc de Pais e Enc. Educ. Alunos Polo Escolar de Escariz	1 227 200,00	6 400,00	4 800,00	1 600,00	0,00	
040701 - Instituições sem fins lucrativos	Lei n.º 75/2013 de 12/09	Protocolo - AAAF's	Assoc. de Pais e Encar. de Educ. das escolas de Alvarenga	1 227 200,00	4 943,47	4 943,47	0,00	0,00	
040701 - Instituições sem fins lucrativos	Lei n.º 75/2013 de 12/09	Protocolo - AAAF's	Assoc. Pais Enc.Ed. Escolas 1 ciclo Paços,Fuste, Bustelo e Jardim Escola	1 227 200,00	4 943,47	4 943,47	0,00	0,00	
040701 - Instituições sem fins lucrativos	Lei n.º 75/2013 de 12/09	Despesas com a atividade regular	Assoc. Pais Enc.Ed. Escolas 1 ciclo Paços,Fuste, Bustelo e Jardim Escola	1 227 200,00	150,00	150,00	0,00	0,00	
040701 - Instituições sem fins lucrativos	Lei n.º 75/2013 de 12/09	Protocolo - AAAF's	Assoc. Pais Enc.Educ. Alunos da Escola 1. Ciclo Ensino Básico Vila Arouca	1 227 200,00	9 886,94	9 886,94	0,00	0,00	
040701 - Instituições sem fins lucrativos	Lei n.º 75/2013 de 12/09	Protocolo -AAAF	Assoc. Pais Enc.Educ. Alunos da Escola 1. Ciclo Ensino Básico Vila Arouca	1 227 200,00	6 400,00	4 800,00	1 600,00	0,00	

NOTA: Os compromissos sem entidade não são contabilizados neste mapa.

Transferências e Subsídios concedidos

Município de Arouca

Ano: 2025

do período findo em 31 de Dezembro de 2025

Euros

Tipo de Despesa	Disposições Legais	Finalidade	Entidade Beneficiária	Despesas Orçamentadas	Despesas autorizadas	Despesas pagas	Despesas autorizadas e não pagas	Devolução ocorrida no exercicio	Observações
Transferências correntes									
040701 - Instituições sem fins lucrativos	Lei n.º 75/2013 de 12/09	Despesas com a atividade regular	Assoc. Pais Enc.Educ. Alunos da Escola 1. Ciclo Ensino Básico Vila Arouca	1 227 200,00	250,00	250,00	0,00	0,00	
040701 - Instituições sem fins lucrativos	Lei n.º 75/2013 de 12/09	Protocolo -AAAF	Assoc.Pais Encarregados Educ.Escolas EB1 e Jardim Infância Freguesia Burgo	1 227 200,00	6 400,00	4 800,00	1 600,00	0,00	
040701 - Instituições sem fins lucrativos	Lei n.º 75/2013 de 12/09	Protocolo - AAAF's	Assoc.Pais Encarregados Educ.Escolas EB1 e Jardim Infância Freguesia Burgo	1 227 200,00	9 886,94	9 886,94	0,00	0,00	
040701 - Instituições sem fins lucrativos	Lei n.º 75/2013 de 12/09	Despesas com a atividade regular	Associação 4540 Jovem	1 227 200,00	1 200,00	1 200,00	0,00	0,00	
040701 - Instituições sem fins lucrativos	Lei n.º 75/2013 de 12/09	Despesas de funcionamento	Associação A4 - Acolher, Aceitar, Agir, Adaptar	1 227 200,00	12 000,00	12 000,00	0,00	0,00	
040701 - Instituições sem fins lucrativos	Lei n.º 75/2013 de 12/09	Despesas com a ativiade regular	Associação A4 - Acolher, Aceitar, Agir, Adaptar	1 227 200,00	500,00	500,00	0,00	0,00	
040701 - Instituições sem fins lucrativos	Lei n.º 75/2013 de 12/09	Despesas com a atividade regular	Associação Cultural " As Cantadeiras de Cabreiros"	1 227 200,00	500,00	500,00	0,00	0,00	
040701 - Instituições sem fins lucrativos	Lei n.º 75/2013 de 12/09	Despesas com a atividade regular	Associação Cultural e Desportiva de Urrô	1 227 200,00	500,00	500,00	0,00	0,00	
040701 - Instituições sem fins lucrativos	Lei n.º 75/2013 de 12/09	Despesas com a atividade regular	Associação Cultural, Desportiva e Recreativa de Provisende	1 227 200,00	1 000,00	1 000,00	0,00	0,00	
040701 - Instituições sem fins lucrativos	Lei n.º 75/2013 de 12/09	Despesas com a atividade regular	Associação Cultural, Recreativa e Desportiva de Mosteirô	1 227 200,00	8 500,00	8 500,00	0,00	0,00	
040701 - Instituições sem fins lucrativos	Lei n.º 75/2013 de 12/09	Despesas com a atividade regular	Associação de Agricultores do Concelho de Arouca	1 227 200,00	1 000,00	1 000,00	0,00	0,00	
040701 - Instituições sem fins lucrativos	Lei n.º 75/2013 de 12/09	Despesas com a atividade regular	Associação de Caça e Pesca de Urrô	1 227 200,00	100,00	100,00	0,00	0,00	
040701 - Instituições sem fins lucrativos	Lei n.º 75/2013 de 12/09	Despesas com a atividade regular	Associação de Choy Lee Fat do Porto	1 227 200,00	200,00	200,00	0,00	0,00	
040701 - Instituições sem fins lucrativos	Lei n.º 75/2013 de 12/09	Despesas com a atividade regular	Associação de Choy Lee Fat do Porto	1 227 200,00	2 000,00	2 000,00	0,00	0,00	
040701 - Instituições sem fins lucrativos	Lei n.º 75/2013 de 12/09	Despesas com a atividade regular	Associação de Melhoramentos do Monte Senhora da Mó	1 227 200,00	1 000,00	1 000,00	0,00	0,00	
040701 - Instituições sem fins lucrativos	Lei n.º 75/2013 de 12/09	Prémio no âmbito do Concurso de Carnaval 2025	Associação de Melhoramentos do Monte Senhora da Mó	1 227 200,00	1 100,00	1 100,00	0,00	0,00	
040701 - Instituições sem fins lucrativos	Lei n.º 75/2013 de 12/09	Protocolo - AAAF's	Associação de Pais e Enc. Educação da Escola 1º Ciclo da Boavista	1 227 200,00	4 943,47	4 943,47	0,00	0,00	
040701 - Instituições sem fins lucrativos	Lei n.º 75/2013 de 12/09	Protocolo -AAAF	Associação de Pais e Encarregados de Educação das Escolas do 1 CEB e JI de Chave	1 227 200,00	6 400,00	4 800,00	1 600,00	0,00	
040701 - Instituições sem fins lucrativos	Lei n.º 75/2013 de 12/09	Protocolo - Refeições escolares	Associação de Pais e Encarregados de Educação das Escolas do 1 CEB e JI de Chave	1 227 200,00	14 960,00	7 746,20	7 213,80	0,00	
040701 - Instituições sem fins lucrativos	Lei n.º 75/2013 de 12/09	Protocolo -AAAF	Associação de Pais Enc. Educ. Escola do 1 Ciclo Ens. Básico Lugar Canelas	1 227 200,00	3 200,00	2 400,00	800,00	0,00	
040701 - Instituições sem fins lucrativos	Lei n.º 75/2013 de 12/09	Protocolo - AAAF's	Associação de Pais Enc. Educ. Escola do 1 Ciclo Ens. Básico Lugar Canelas	1 227 200,00	4 943,47	4 943,47	0,00	0,00	

NOTA: Os compromissos sem entidade não são contabilizados neste mapa.

Transferências e Subsídios concedidos

Município de Arouca

Ano: 2025

do período findo em 31 de Dezembro de 2025

Euros

Tipo de Despesa	Disposições Legais	Finalidade	Entidade Beneficiária	Despesas Orçamentadas	Despesas autorizadas	Despesas pagas	Despesas autorizadas e não pagas	Devolução ocorrida no exercicio	Observações
Transferências correntes									
040701 - Instituições sem fins lucrativos	Lei n.º 75/2013 de 12/09	Prémio no âmbito do Concurso de Carnaval 2025	Associação Desportiva e Cultural de Tropeço	1 227 200,00	600,00	600,00	0,00	0,00	
040701 - Instituições sem fins lucrativos	Lei n.º 75/2013 de 12/09	Despesas com a atividade regular	Associação Desportiva e Cultural de Tropeço	1 227 200,00	1 000,00	1 000,00	0,00	0,00	
040701 - Instituições sem fins lucrativos	Lei n.º 75/2013 de 12/09	Comparticipação nos encargos no âmbito do programa Abem: Rede solidária do Medicamento	Associação Dignitude	1 227 200,00	9 315,00	2 700,00	6 615,00	0,00	
040701 - Instituições sem fins lucrativos	Lei n.º 75/2013 de 12/09	Prémio no âmbito do Concurso de Carnaval 2025	Associação dos Amigos de Rossas	1 227 200,00	600,00	600,00	0,00	0,00	
040701 - Instituições sem fins lucrativos	Lei n.º 75/2013 de 12/09	Despesas com a atividade regular	Associação dos Amigos de Rossas	1 227 200,00	500,00	500,00	0,00	0,00	
040701 - Instituições sem fins lucrativos	Lei n.º 75/2013 de 12/09	Subsídio para fazer face aos encargos com a campanha "Compre em Arouca -Compre Local"	Associação Empresarial de Cambra e Arouca	1 227 200,00	15 000,00	15 000,00	0,00	0,00	
040701 - Instituições sem fins lucrativos	Lei n.º 75/2013 de 12/09	Comparticipação nos encargos com o projeto Master Export	Associação Empresarial de Cambra e Arouca	1 227 200,00	3 393,91	3 393,91	0,00	0,00	
040701 - Instituições sem fins lucrativos	Lei n.º 75/2013 de 12/09	Despesas com a atividade regular	Associação Escola de Montanha	1 227 200,00	400,00	400,00	0,00	0,00	
040701 - Instituições sem fins lucrativos	Lei n.º 75/2013 de 12/09	Despesas de funcionamento	Associação Hum. Bombeiros Voluntários Fajões	1 227 200,00	7 500,00	7 500,00	0,00	0,00	
040701 - Instituições sem fins lucrativos	Lei n.º 75/2013 de 12/09	Despesas de funcionamento	Associação Humanitária dos Bombeiros Voluntários de Arouca	1 227 200,00	60 000,00	60 000,00	0,00	0,00	
040701 - Instituições sem fins lucrativos	Lei n.º 75/2013 de 12/09	Comparticipação nos encargos com transporte de doentes	Associação Humanitária dos Bombeiros Voluntários de Arouca	1 227 200,00	12 000,00	12 000,00	0,00	0,00	
040701 - Instituições sem fins lucrativos	Lei n.º 75/2013 de 12/09	Comparticipação nos encargos com a EIP	Associação Humanitária dos Bombeiros Voluntários de Arouca	1 227 200,00	101 102,70	90 257,29	10 845,41	0,00	
040701 - Instituições sem fins lucrativos	Lei n.º 75/2013 de 12/09	Despesas de funcionamento	Associação Humanitária dos Bombeiros Voluntários de Nespereira	1 227 200,00	2 500,00	2 500,00	0,00	0,00	
040701 - Instituições sem fins lucrativos	Lei n.º 75/2013 de 12/09	Despesas com a atividade regular	Associação Orfeão de Arouca	1 227 200,00	2 600,00	2 600,00	0,00	0,00	
040701 - Instituições sem fins lucrativos	Lei n.º 75/2013 de 12/09	Prémio no âmbito do Concurso de Carnaval 2025	Associação Pais E. E. Alunos Esc. 1 e 2 de Casal-Mansores e Pré-Escola	1 227 200,00	600,00	600,00	0,00	0,00	
040701 - Instituições sem fins lucrativos	Lei n.º 75/2013 de 12/09	Protocolo -AAAF	Associação Pais E. E. Alunos Esc. 1 e 2 de Casal-Mansores e Pré-Escola	1 227 200,00	6 400,00	4 800,00	1 600,00	0,00	
040701 - Instituições sem fins lucrativos	Lei n.º 75/2013 de 12/09	Protocolo - Refeições escolares	Associação Pais E. E. Alunos Esc. 1 e 2 de Casal-Mansores e Pré-Escola	1 227 200,00	13 728,00	7 070,80	6 657,20	0,00	
040701 - Instituições sem fins lucrativos	Lei n.º 75/2013 de 12/09	Protocolo - Refeições escolares	Associação Pais E. E. Alunos Esc. 1 e 2 de Casal-Mansores e Pré-Escola	1 227 200,00	14 076,30	14 076,30	0,00	0,00	
040701 - Instituições sem fins lucrativos	Lei n.º 75/2013 de 12/09	Protocolo - Refeições Escolares	Associação Pais E. E. Alunos Esc. 1 e 2 de Casal-Mansores e Pré-Escola	1 227 200,00	1 736,70	1 736,70	0,00	0,00	
040701 - Instituições sem fins lucrativos	Lei n.º 75/2013 de 12/09	Despesas com a atividade regular	Associação Pais E. E. Alunos Esc. 1 e 2 de Casal-Mansores e Pré-Escola	1 227 200,00	150,00	150,00	0,00	0,00	

NOTA: Os compromissos sem entidade não são contabilizados neste mapa.

Transferências e Subsídios concedidos

Município de Arouca

Ano: 2025

do período findo em 31 de Dezembro de 2025

Euros

Tipo de Despesa	Disposições Legais	Finalidade	Entidade Beneficiária	Despesas Orçamentadas	Despesas autorizadas	Despesas pagas	Despesas autorizadas e não pagas	Devolução ocorrida no exercicio	Observações
Transferências correntes									
040701 - Instituições sem fins lucrativos	Lei n.º 75/2013 de 12/09	Protocolo - AAAF's	Associação Pais E. E. Alunos Esc. 1 e 2 de Casal-Mansores e Pré-Escola	1 227 200,00	9 886,94	9 886,94	0,00	0,00	
040701 - Instituições sem fins lucrativos	Lei n.º 75/2013 de 12/09	Protocolo -AAAF	Associação Pais Enc. Ed. Jardim Infância e EB1 Paço - Rossas	1 227 200,00	6 400,00	4 800,00	1 600,00	0,00	
040701 - Instituições sem fins lucrativos	Lei n.º 75/2013 de 12/09	Protocolo - AAAF's	Associação Pais Enc. Ed. Jardim Infância e EB1 Paço - Rossas	1 227 200,00	9 886,94	9 886,94	0,00	0,00	
040701 - Instituições sem fins lucrativos	Lei n.º 75/2013 de 12/09	Protocolo - Refeições escolares	Associação Pais Enc. Ed. Jardim Infância e EB1 Paço - Rossas	1 227 200,00	21 120,00	11 424,60	9 695,40	0,00	
040701 - Instituições sem fins lucrativos	Lei n.º 75/2013 de 12/09	Protocolo - Refeições escolares	Associação Pais Enc. Ed. Jardim Infância e EB1 Paço - Rossas	1 227 200,00	27 591,90	27 591,90	0,00	0,00	
040701 - Instituições sem fins lucrativos	Lei n.º 75/2013 de 12/09	Despesas com a atividade regular	Associação Pais Enc. Ed. Jardim Infância e EB1 Paço - Rossas	1 227 200,00	150,00	150,00	0,00	0,00	
040701 - Instituições sem fins lucrativos	Lei n.º 75/2013 de 12/09	Protocolo - AAAF's	Associação Pais Enc. Educação Escolas 1º CEB e Jardim Infância Chave	1 227 200,00	9 886,94	9 886,94	0,00	0,00	
040701 - Instituições sem fins lucrativos	Lei n.º 75/2013 de 12/09	Protocolo - Refeições escolares	Associação Pais Enc. Educação Escolas 1º CEB e Jardim Infância Chave	1 227 200,00	18 593,40	18 593,40	0,00	0,00	
040701 - Instituições sem fins lucrativos	Lei n.º 75/2013 de 12/09	Prémio no âmbito do Concurso de Carnaval 2025	Associação Pais/Encarregados Ed. e Amigos 1º Ciclo e J.I. Fermêdo e Mato	1 227 200,00	600,00	600,00	0,00	0,00	
040701 - Instituições sem fins lucrativos	Lei n.º 75/2013 de 12/09	Protocolo -AAAF	Associação Pais/Encarregados Ed. e Amigos 1º Ciclo e J.I. Fermêdo e Mato	1 227 200,00	6 400,00	4 800,00	1 600,00	0,00	
040701 - Instituições sem fins lucrativos	Lei n.º 75/2013 de 12/09	Protocolo - AAAF's	Associação Pais/Encarregados Ed. e Amigos 1º Ciclo e J.I. Fermêdo e Mato	1 227 200,00	9 886,94	9 886,94	0,00	0,00	
040701 - Instituições sem fins lucrativos	Lei n.º 75/2013 de 12/09	Despesas com a atividade regular	Associação Social e Cultural de Espiunca	1 227 200,00	400,00	400,00	0,00	0,00	
040701 - Instituições sem fins lucrativos	Lei n.º 75/2013 de 12/09	Subsídio para aquisição de vestuário desportivo	Associação Social, Cultural e Desportiva Unidos de Rossas	1 227 200,00	2 000,00	2 000,00	0,00	0,00	
040701 - Instituições sem fins lucrativos	Lei n.º 75/2013 de 12/09	Despesas com a atividade regular	Associação Social, Cultural e Desportiva Unidos de Rossas	1 227 200,00	10 000,00	10 000,00	0,00	0,00	
040701 - Instituições sem fins lucrativos	Lei n.º 75/2013 de 12/09	Despesas com a atividade regular	Banda Musical de Arouca	1 227 200,00	10 000,00	10 000,00	0,00	0,00	
040701 - Instituições sem fins lucrativos	Lei n.º 75/2013 de 12/09	Despesas com a atividade regular	Banda Musical de Figueiredo - Assoc. Cultural e Artística	1 227 200,00	10 000,00	0,00	10 000,00	0,00	
040701 - Instituições sem fins lucrativos	Lei n.º 75/2013 de 12/09	Despesas com a atividade regular	C J S A A C R Centro Juvenil Salesiano de Arouca, Assoc Cult. e Recreativa	1 227 200,00	35 000,00	35 000,00	0,00	0,00	
040701 - Instituições sem fins lucrativos	Lei n.º 75/2013 de 12/09	Subsídio para aquisição de vestuário desportivo	C J S A A C R Centro Juvenil Salesiano de Arouca, Assoc Cult. e Recreativa	1 227 200,00	3 500,00	3 500,00	0,00	0,00	
040701 - Instituições sem fins lucrativos	Lei n.º 75/2013 de 12/09	Despesas funcionamento da Escola infantil de trânsito	C J S A A C R Centro Juvenil Salesiano de Arouca, Assoc Cult. e Recreativa	1 227 200,00	3 600,00	3 600,00	0,00	0,00	
040701 - Instituições sem fins lucrativos	Lei n.º 75/2013 de 12/09	Despesas com a atividade regular	Casa do Futebol Clube do Porto de Arouca	1 227 200,00	250,00	250,00	0,00	0,00	
040701 - Instituições sem fins lucrativos	Lei n.º 75/2013 de 12/09	Despesas com a atividade regular	Casa do Povo de Arouca	1 227 200,00	2 000,00	2 000,00	0,00	0,00	

NOTA: Os compromissos sem entidade não são contabilizados neste mapa.

Transferências e Subsídios concedidos

Município de Arouca

Ano: 2025

do período findo em 31 de Dezembro de 2025

Euros

Tipo de Despesa	Disposições Legais	Finalidade	Entidade Beneficiária	Despesas Orçamentadas	Despesas autorizadas	Despesas pagas	Despesas autorizadas e não pagas	Devolução ocorrida no exercicio	Observações
Transferências correntes									
040701 - Instituições sem fins lucrativos	Lei n.º 75/2013 de 12/09	Prémio no âmbito do Concurso de Carnaval 2025	Casa do Povo de Santa Cruz de Alvarenga	1 227 200,00	850,00	850,00	0,00	0,00	
040701 - Instituições sem fins lucrativos	Lei n.º 75/2013 de 12/09	Despesas com a ativiade regular	Casa do Povo de Santa Cruz de Alvarenga	1 227 200,00	18 000,00	18 000,00	0,00	0,00	
040701 - Instituições sem fins lucrativos	Lei n.º 75/2013 de 12/09	Despesas com a atividade regular	Casa do Povo de Santa Cruz de Alvarenga	1 227 200,00	1 200,00	1 200,00	0,00	0,00	
040701 - Instituições sem fins lucrativos	Lei n.º 75/2013 de 12/09	Despesas com a atividade regular	CCRDLM-Centro Cultural R.D. de Lourosa de Matos	1 227 200,00	500,00	500,00	0,00	0,00	
040701 - Instituições sem fins lucrativos	Lei n.º 75/2013 de 12/09	Despesas com a atividade regular	Centro Cultural e Recreativo de Moldes	1 227 200,00	1 000,00	1 000,00	0,00	0,00	
040701 - Instituições sem fins lucrativos	Lei n.º 75/2013 de 12/09	Subsídio para aquisição de vestuário desportivo	Centro Cultural e Recreativo de Vila Viçosa	1 227 200,00	1 500,00	1 500,00	0,00	0,00	
040701 - Instituições sem fins lucrativos	Lei n.º 75/2013 de 12/09	Despesas com a atividade regular	Centro Cultural e Recreativo de Vila Viçosa	1 227 200,00	8 500,00	8 500,00	0,00	0,00	
040701 - Instituições sem fins lucrativos	Lei n.º 75/2013 de 12/09	Despesas com a atividade regular	Centro Cultural Recreativo "O S.Martinho de Espiunca"	1 227 200,00	500,00	500,00	0,00	0,00	
040701 - Instituições sem fins lucrativos	Lei n.º 75/2013 de 12/09	Despesas com a atividade regular	Centro Cultural Recreativo de Santa Eulália	1 227 200,00	600,00	600,00	0,00	0,00	
040701 - Instituições sem fins lucrativos	Lei n.º 75/2013 de 12/09	Despesas com a atividade regular	Centro Cultural Recreativo e Desp. Santa Maria do Monte	1 227 200,00	1 800,00	1 800,00	0,00	0,00	
040701 - Instituições sem fins lucrativos	Lei n.º 75/2013 de 12/09	Despesas com a atividade regular	Centro Cultural, Recreativo e Desportivo do Burgo	1 227 200,00	1 500,00	1 500,00	0,00	0,00	
040701 - Instituições sem fins lucrativos	Lei n.º 75/2013 de 12/09	Despesas com a atividade regular	Centro de Arqueologia de Arouca	1 227 200,00	1 000,00	1 000,00	0,00	0,00	
040701 - Instituições sem fins lucrativos	Lei n.º 75/2013 de 12/09	Prémio no âmbito do Concurso de Carnaval 2025	Centro Desportivo e Recreativo S. Pedro de Nabais	1 227 200,00	600,00	600,00	0,00	0,00	
040701 - Instituições sem fins lucrativos	Lei n.º 75/2013 de 12/09	Despesas com a atividade regular	Centro Desportivo e Recreativo S. Pedro de Nabais	1 227 200,00	1 000,00	1 000,00	0,00	0,00	
040701 - Instituições sem fins lucrativos	Lei n.º 75/2013 de 12/09	Despesas com a atividade regular	Centro Recreativo e Cultural de São Miguel de Canelas	1 227 200,00	600,00	600,00	0,00	0,00	
040701 - Instituições sem fins lucrativos	Lei n.º 75/2013 de 12/09	Despesas com a ativiade regular	Centro Social de Chave	1 227 200,00	15 000,00	15 000,00	0,00	0,00	
040701 - Instituições sem fins lucrativos	Lei n.º 75/2013 de 12/09	Despesas com a ativiade regular	Centro Social Paroquial de S. Salvador do Burgo de Arouca	1 227 200,00	18 000,00	18 000,00	0,00	0,00	
040701 - Instituições sem fins lucrativos	Lei n.º 75/2013 de 12/09	Despesas com a atividade regular	Cine Clube de Arouca	1 227 200,00	2 000,00	2 000,00	0,00	0,00	
040701 - Instituições sem fins lucrativos	Lei n.º 75/2013 de 12/09	Prémio no âmbito do Concurso de Carnaval 2025	Comissão de Melhoramentos de Souto Redondo	1 227 200,00	600,00	600,00	0,00	0,00	
040701 - Instituições sem fins lucrativos	Lei n.º 75/2013 de 12/09	Despesas com a atividade regular	Comissão de Melhoramentos de Souto Redondo	1 227 200,00	600,00	600,00	0,00	0,00	
040701 - Instituições sem fins lucrativos	Lei n.º 75/2013 de 12/09	Despesas com a atividade regular	Conjunto Etnográfico de Moldes de Danças e Corais Arouquenses	1 227 200,00	2 600,00	2 600,00	0,00	0,00	
040701 - Instituições sem fins lucrativos	Lei n.º 75/2013 de 12/09	Despesas com a atividade regular	Corpo Nacional de Escutas C.N.E. Escutismo Católico Português	1 227 200,00	1 000,00	1 000,00	0,00	0,00	
040701 - Instituições sem fins lucrativos	Lei n.º 75/2013 de 12/09	Despesas com a ativiade regular	Cruz Vermelha Portuguesa	1 227 200,00	2 500,00	2 500,00	0,00	0,00	
040701 - Instituições sem fins lucrativos	Lei n.º 75/2013 de 12/09	Despesas com a ativiade regular	CSCE - Centro Social de Canelas e Espiunca	1 227 200,00	16 000,00	16 000,00	0,00	0,00	
040701 - Instituições sem fins lucrativos	Lei n.º 75/2013 de 12/09	Despesas com a ativiade regular	CSSCM - Centro Social Santa Cristina de Mansores	1 227 200,00	16 000,00	16 000,00	0,00	0,00	

NOTA: Os compromissos sem entidade não são contabilizados neste mapa.

Transferências e Subsídios concedidos

Município de Arouca

Ano: 2025

do período findo em 31 de Dezembro de 2025

Euros

Tipo de Despesa	Disposições Legais	Finalidade	Entidade Beneficiária	Despesas Orçamentadas	Despesas autorizadas	Despesas pagas	Despesas autorizadas e não pagas	Devolução ocorrida no exercicio	Observações
Transferências correntes									
040701 - Instituições sem fins lucrativos	Lei n.º 75/2013 de 12/09	Despesas com a atividade regular	EC/DC Espeleo Club Descenso Cañones - Portugal	1 227 200,00	1 500,00	1 500,00	0,00	0,00	
040701 - Instituições sem fins lucrativos	Lei n.º 75/2013 de 12/09	Despesas com a atividade regular	Football Clube Arouca 2020	1 227 200,00	100,00	0,00	100,00	0,00	
040701 - Instituições sem fins lucrativos	Lei n.º 75/2013 de 12/09	Despesas com a atividade regular	Futebol Clube de Arouca	1 227 200,00	20 000,00	20 000,00	0,00	0,00	
040701 - Instituições sem fins lucrativos	Lei n.º 75/2013 de 12/09	Despesas com a atividade regular	Grupo Coral de Urrô	1 227 200,00	2 600,00	2 600,00	0,00	0,00	
040701 - Instituições sem fins lucrativos	Lei n.º 75/2013 de 12/09	Despesas com a atividade regular	Grupo Cultural e Recreativo de Rôssas	1 227 200,00	2 600,00	2 600,00	0,00	0,00	
040701 - Instituições sem fins lucrativos	Lei n.º 75/2013 de 12/09	Despesas com a atividade regular	Grupo Desportivo Cruz das Eiras	1 227 200,00	1 000,00	1 000,00	0,00	0,00	
040701 - Instituições sem fins lucrativos	Lei n.º 75/2013 de 12/09	Despesas com a atividade regular	Grupo Desportivo e Recreativo de Várzea	1 227 200,00	800,00	800,00	0,00	0,00	
040701 - Instituições sem fins lucrativos	Lei n.º 75/2013 de 12/09	Prémio no âmbito do Concurso de Carnaval 2025	Grupo Etnográfico de Danças e Cantares de Fermedo e Mato	1 227 200,00	600,00	600,00	0,00	0,00	
040701 - Instituições sem fins lucrativos	Lei n.º 75/2013 de 12/09	Comparticipação nas despesas de gestão e dinamização da "casa da cultura de Fermêdo"	Grupo Etnográfico de Danças e Cantares de Fermedo e Mato	1 227 200,00	13 574,60	13 574,60	0,00	0,00	
040701 - Instituições sem fins lucrativos	Lei n.º 75/2013 de 12/09	Despesas com a atividade regular	Grupo Etnográfico de Danças e Cantares de Fermedo e Mato	1 227 200,00	2 000,00	2 000,00	0,00	0,00	
040701 - Instituições sem fins lucrativos	Lei n.º 75/2013 de 12/09	Despesas com a atividade regular	NORSALVA-Associação de Nadadores-Salvadores	1 227 200,00	200,00	200,00	0,00	0,00	
040701 - Instituições sem fins lucrativos	Lei n.º 75/2013 de 12/09	Despesas com a atividade regular	Numofreita - Núcleo Motoristas da Serra da Freita	1 227 200,00	600,00	600,00	0,00	0,00	
040701 - Instituições sem fins lucrativos	Lei n.º 75/2013 de 12/09	Despesas com a ativiade regular	O Centro Social e Cultural de Fermêdo, Escariz e Mato	1 227 200,00	18 000,00	18 000,00	0,00	0,00	
040701 - Instituições sem fins lucrativos	Lei n.º 75/2013 de 12/09	Despesas com a ativiade regular	Patronato - Centro Paroquial e Social Santa Mafalda	1 227 200,00	18 000,00	18 000,00	0,00	0,00	
040701 - Instituições sem fins lucrativos	Lei n.º 75/2013 de 12/09	Despesas com a atividade regular	Rancho Folclórico "As Lavradeiras de Mosteirô" de S. Miguel Mato	1 227 200,00	1 000,00	1 000,00	0,00	0,00	
040701 - Instituições sem fins lucrativos	Lei n.º 75/2013 de 12/09	Despesas com a atividade regular	Rancho Folclórico As Lavradeiras de Canelas	1 227 200,00	1 000,00	1 000,00	0,00	0,00	
040701 - Instituições sem fins lucrativos	Lei n.º 75/2013 de 12/09	Despesas com a atividade regular	Rancho Folclórico As Lavradeiras de Chave	1 227 200,00	500,00	500,00	0,00	0,00	
040701 - Instituições sem fins lucrativos	Lei n.º 75/2013 de 12/09	Despesas com a atividade regular	Real Irmandade da Rainha Santa Mafalda	1 227 200,00	100,00	100,00	0,00	0,00	
040701 - Instituições sem fins lucrativos	Lei n.º 75/2013 de 12/09	Despesas com a ativiade regular	Santa Casa da Misericórdia de Arouca	1 227 200,00	18 000,00	18 000,00	0,00	0,00	
040701 - Instituições sem fins lucrativos	Lei n.º 75/2013 de 12/09	Despesas com a ativiade regular	Semente de Futuro, Cooperativa de Solidariedade Social, C.R.L.	1 227 200,00	2 500,00	2 500,00	0,00	0,00	
040701 - Instituições sem fins lucrativos	Lei n.º 75/2013 de 12/09	Despesas com a ativiade regular	Serviços Sociais Trabalhadores da Câmara Municipal Arouca	1 227 200,00	9 000,00	9 000,00	0,00	0,00	
040701 - Instituições sem fins lucrativos	Lei n.º 75/2013 de 12/09	Prémio no âmbito do Concurso de Carnaval 2025	Sociedade Filarmónica Santa Cruz de Alvarenga	1 227 200,00	1 350,00	1 350,00	0,00	0,00	
040701 - Instituições sem fins lucrativos	Lei n.º 75/2013 de 12/09	Despesas com a atividade regular	Sociedade Filarmónica Santa Cruz de Alvarenga	1 227 200,00	10 000,00	10 000,00	0,00	0,00	
040701 - Instituições sem fins lucrativos	Lei n.º 75/2013 de 12/09	Despesas com a atividade regular	TEA - Associação de Teatro Experimental de Arouca	1 227 200,00	1 500,00	1 500,00	0,00	0,00	
040701 - Instituições sem fins lucrativos	Lei n.º 75/2013 de 12/09	Despesas com a atividade regular	Trilhos's - Associação Cultural e Recreativa de Regoufe	1 227 200,00	500,00	500,00	0,00	0,00	

NOTA: Os compromissos sem entidade não são contabilizados neste mapa.

Transferências e Subsídios concedidos

Município de Arouca

Ano: 2025

do período findo em 31 de Dezembro de 2025

Euros

Tipo de Despesa	Disposições Legais	Finalidade	Entidade Beneficiária	Despesas Orçamentadas	Despesas autorizadas	Despesas pagas	Despesas autorizadas e não pagas	Devolução ocorrida no exercicio	Observações
Transferências correntes									
040701 - Instituições sem fins lucrativos	Lei n.º 75/2013 de 12/09	Subsídio para aquisição de vestuário desportivo	União Desportiva de Fermêdo	1 227 200,00	2 000,00	2 000,00	0,00	0,00	
040701 - Instituições sem fins lucrativos	Lei n.º 75/2013 de 12/09	Despesas com a atividade regular	União Desportiva de Fermêdo	1 227 200,00	12 000,00	12 000,00	0,00	0,00	
040701 - Instituições sem fins lucrativos	Lei n.º 75/2013 de 12/09	Subsídio para aquisição de vestuário desportivo	União Desportiva de Fermêdo	1 227 200,00	2 000,00	2 000,00	0,00	0,00	
040701 - Instituições sem fins lucrativos	Lei n.º 75/2013 de 12/09	Subsídio para aquisição de vestuário desportivo	União Desportiva Mansores	1 227 200,00	2 000,00	2 000,00	0,00	0,00	
040701 - Instituições sem fins lucrativos	Lei n.º 75/2013 de 12/09	Despesas com a atividade regular	União Desportiva Mansores	1 227 200,00	12 000,00	12 000,00	0,00	0,00	
040701 - Instituições sem fins lucrativos	Lei n.º 75/2013 de 12/09	Subsídio para aquisição de vestuário desportivo	União Desportiva Mansores	1 227 200,00	2 500,00	2 500,00	0,00	0,00	
040701 - Instituições sem fins lucrativos	Lei n.º 75/2013 de 12/09	Despesas com a atividade regular	URTIARDA - Clube do Ambiente e Património do Arda e Urtigosa	1 227 200,00	500,00	500,00	0,00	0,00	
040802 - Outras	Lei n.º 75/2013 de 12/09	Alínea v) n.º 1 art.º 33 do RJAL	Abel Brandão de Almeida	327 300,00	390,00	390,00	0,00	0,00	
040802 - Outras	Lei n.º 75/2013 de 12/09	Incentivo à criação da raça arouquesa	Acácio Coelho Duarte	327 300,00	750,00	750,00	0,00	0,00	
040802 - Outras	Lei n.º 75/2013 de 12/09	Concurso melhor broa caseira, no âmbito da Feira das Colheitas 2025	Adelina de Pinho Santos	327 300,00	25,00	25,00	0,00	0,00	
040802 - Outras	Lei n.º 75/2013 de 12/09	Alínea v) n.º 1 art.º 33 do RJAL	Adelina Maria Correia Vieira	327 300,00	275,00	275,00	0,00	0,00	
040802 - Outras	Lei n.º 75/2013 de 12/09	Incentivo à criação da raça arouquesa	Adelino de Jesus Rocha	327 300,00	600,00	600,00	0,00	0,00	
040802 - Outras	Lei n.º 75/2013 de 12/09	Incentivo à criação da raça arouquesa	Adriano de Pinho Duarte	327 300,00	150,00	150,00	0,00	0,00	
040802 - Outras	Lei n.º 75/2013 de 12/09	Incentivo à criação da raça arouquesa	Adriano Gomes dos Santos	327 300,00	1 050,00	1 050,00	0,00	0,00	
040802 - Outras	Lei n.º 75/2013 de 12/09	Incentivo à criação da raça arouquesa	Adriano Jesus da Assunção	327 300,00	900,00	900,00	0,00	0,00	
040802 - Outras	Lei n.º 75/2013 de 12/09	Atribuição de bolsa de estudo	Afonso Henrique Pinto da Cunha	327 300,00	1 220,00	1 220,00	0,00	0,00	
040802 - Outras	Lei n.º 75/2013 de 12/09	Alínea v) n.º 1 art.º 33 do RJAL	Agostinho Assunção Soares	327 300,00	349,00	349,00	0,00	0,00	
040802 - Outras	Lei n.º 75/2013 de 12/09	Incentivo à criação da raça arouquesa	Agostinho Mendes Soares	327 300,00	150,00	150,00	0,00	0,00	
040802 - Outras	Lei n.º 75/2013 de 12/09	Incentivo à criação da raça arouquesa	Albano Valente dos Reis	327 300,00	150,00	150,00	0,00	0,00	
040802 - Outras	Lei n.º 75/2013 de 12/09	Incentivo à criação da raça arouquesa	Albertina de Jesus Costa	327 300,00	150,00	150,00	0,00	0,00	
040802 - Outras	Lei n.º 75/2013 de 12/09	Incentivo à criação da raça arouquesa	Albertina de Jesus Jorge	327 300,00	150,00	150,00	0,00	0,00	
040802 - Outras	Lei n.º 75/2013 de 12/09	Alínea v) n.º 1 art.º 33 do RJAL	Alberto Quaresma Ferreira da Silva	327 300,00	2 100,00	1 050,00	1 050,00	0,00	
040802 - Outras	Lei n.º 75/2013 de 12/09	Alínea v) n.º 1 art.º 33 do RJAL	Alberto Quaresma Ferreira da Silva	327 300,00	875,00	875,00	0,00	0,00	
040802 - Outras	Lei n.º 75/2013 de 12/09	Alínea v) n.º 1 art.º 33 do RJAL	Alcides Conceicão Ferreira Marcelino	327 300,00	410,00	410,00	0,00	0,00	
040802 - Outras	Lei n.º 75/2013 de 12/09	Incentivo à criação da raça arouquesa	Alda de Pinho Roque	327 300,00	150,00	150,00	0,00	0,00	
040802 - Outras	Lei n.º 75/2013 de 12/09	Atribuição de bolsa de estudo	Alexandre dos Santos Ferreira	327 300,00	1 080,00	1 080,00	0,00	0,00	

NOTA: Os compromissos sem entidade não são contabilizados neste mapa.

Transferências e Subsídios concedidos

Município de Arouca

Ano: 2025

do período findo em 31 de Dezembro de 2025

Euros

Tipo de Despesa	Disposições Legais	Finalidade	Entidade Beneficiária	Despesas Orçamentadas	Despesas autorizadas	Despesas pagas	Despesas autorizadas e não pagas	Devolução ocorrida no exercicio	Observações
Transferências correntes									
040802 - Outras	Lei n.º 75/2013 de 12/09	Atribuição de bolsa de estudo	Alexandre Manuel Gonçalves Duarte	327 300,00	1 220,00	1 220,00	0,00	0,00	
040802 - Outras	Lei n.º 75/2013 de 12/09	Incentivo à criação da raça arouquesa	Alexandre Montenegro Mendes	327 300,00	300,00	300,00	0,00	0,00	
040802 - Outras	Lei n.º 75/2013 de 12/09	Concurso vinho verde	Alfredo de Almeida Brito	327 300,00	800,00	800,00	0,00	0,00	
040802 - Outras	Lei n.º 75/2013 de 12/09	Concurso melhor broa caseira, no âmbito da Feira das Colheitas 2025	Almerinda Fernandes Tavares	327 300,00	25,00	25,00	0,00	0,00	
040802 - Outras	Lei n.º 75/2013 de 12/09	Incentivo à criação da raça arouquesa	Almerinda Fernandes Tavares	327 300,00	450,00	450,00	0,00	0,00	
040802 - Outras	Lei n.º 75/2013 de 12/09	Incentivo à criação da raça arouquesa	Amandio Correia de Almeida	327 300,00	900,00	900,00	0,00	0,00	
040802 - Outras	Lei n.º 75/2013 de 12/09	Incentivo à criação da raça arouquesa	Américo Ferreira de Sousa	327 300,00	300,00	300,00	0,00	0,00	
040802 - Outras	Lei n.º 75/2013 de 12/09	Atribuição de bolsa de estudo	Ana Carolina Ferreira Lopes	327 300,00	1 220,00	1 220,00	0,00	0,00	
040802 - Outras	Lei n.º 75/2013 de 12/09	Concurso Gastronómico Festival da Castanha 2025	Ana Cristina de Araújo Rocha Cavarsan	327 300,00	250,00	250,00	0,00	0,00	
040802 - Outras	Lei n.º 75/2013 de 12/09	Atribuição de bolsa de estudo	Ana Filipa Mota Oliveira	327 300,00	1 340,00	1 340,00	0,00	0,00	
040802 - Outras	Lei n.º 75/2013 de 12/09	Alínea v) n.º 1 art.º 33 do RJAL	Ana Isabel Bastos de Almeida Anunciação	327 300,00	1 200,00	1 200,00	0,00	0,00	
040802 - Outras	Lei n.º 75/2013 de 12/09	Alínea v) n.º 1 art.º 33 do RJAL	Ana Isabel Bastos de Almeida Anunciação	327 300,00	209,00	209,00	0,00	0,00	
040802 - Outras	Lei n.º 75/2013 de 12/09	Alínea v) n.º 1 art.º 33 do RJAL	Ana Isabel Bastos de Almeida Anunciação	327 300,00	2 400,00	1 200,00	1 200,00	0,00	
040802 - Outras	Lei n.º 75/2013 de 12/09	Incentivo à criação da raça arouquesa	Ana Maria Gomes Fernandes	327 300,00	600,00	600,00	0,00	0,00	
040802 - Outras	Lei n.º 75/2013 de 12/09	Alínea v) n.º 1 art.º 33 do RJAL	Ana Maria Pinho Reis	327 300,00	290,00	290,00	0,00	0,00	
040802 - Outras	Lei n.º 75/2013 de 12/09	Incentivo à criação da raça arouquesa	Ana Maria Teixeira de Almeida Tavares	327 300,00	750,00	750,00	0,00	0,00	
040802 - Outras	Lei n.º 75/2013 de 12/09	Incentivos à produção agricola	Ana Paula Martingo Maia	327 300,00	300,00	300,00	0,00	0,00	
040802 - Outras	Lei n.º 75/2013 de 12/09	Atribuição de bolsa de estudo	Ana Rita Martins Costa	327 300,00	1 340,00	1 340,00	0,00	0,00	
040802 - Outras	Lei n.º 75/2013 de 12/09	Alínea v) n.º 1 art.º 33 do RJAL	Ana Sofia Silva Pereira	327 300,00	400,00	400,00	0,00	0,00	
040802 - Outras	Lei n.º 75/2013 de 12/09	Concurso vinho verde	Anabela Pereira Duarte Guedes	327 300,00	250,00	250,00	0,00	0,00	
040802 - Outras	Lei n.º 75/2013 de 12/09	Concurso melhor broa caseira, no âmbito da Feira das Colheitas 2025	Anabela Pereira Duarte Guedes	327 300,00	125,00	125,00	0,00	0,00	
040802 - Outras	Lei n.º 75/2013 de 12/09	Atribuição de bolsa de estudo	André Fernandes Teixeira	327 300,00	1 340,00	1 340,00	0,00	0,00	
040802 - Outras	Lei n.º 75/2013 de 12/09	Atribuição de bolsa de estudo	Andreia Filipa Soares Ferreira	327 300,00	1 220,00	1 220,00	0,00	0,00	
040802 - Outras	Lei n.º 75/2013 de 12/09	Atribuição de bolsa de estudo	Anita Gonçalves da Costa	327 300,00	1 220,00	1 220,00	0,00	0,00	
040802 - Outras	Lei n.º 75/2013 de 12/09	Incentivo à criação da raça arouquesa	Anselmo Manuel da Silva Neves	327 300,00	750,00	750,00	0,00	0,00	
040802 - Outras	Lei n.º 75/2013 de 12/09	Incentivo à criação da raça arouquesa	António Bernardino Calção Barbosa	327 300,00	300,00	300,00	0,00	0,00	
040802 - Outras	Lei n.º 75/2013 de 12/09	Concurso melhor castanha de Arouca do Festival da Castanha 2025	António Brandão Ferreira Tavares Teixeira	327 300,00	50,00	50,00	0,00	0,00	

NOTA: Os compromissos sem entidade não são contabilizados neste mapa.

Transferências e Subsídios concedidos

Município de Arouca

Ano: 2025

do período findo em 31 de Dezembro de 2025

Euros

Tipo de Despesa	Disposições Legais	Finalidade	Entidade Beneficiária	Despesas Orçamentadas	Despesas autorizadas	Despesas pagas	Despesas autorizadas e não pagas	Devolução ocorrida no exercicio	Observações
Transferências correntes									
040802 - Outras	Lei n.º 75/2013 de 12/09	Incentivo à criação da raça arouquesa	António da Cunha de Sousa	327 300,00	300,00	300,00	0,00	0,00	
040802 - Outras	Lei n.º 75/2013 de 12/09	Concurso vinho verde	António da Silva Rocha Almeida	327 300,00	500,00	500,00	0,00	0,00	
040802 - Outras	Lei n.º 75/2013 de 12/09	Incentivo à criação da raça arouquesa	António de Andrade Pereira	327 300,00	300,00	300,00	0,00	0,00	
040802 - Outras	Lei n.º 75/2013 de 12/09	Incentivo à criação da raça arouquesa	António de Figueiredo - Cabeça de casal da Herança de	327 300,00	150,00	150,00	0,00	0,00	
040802 - Outras	Lei n.º 75/2013 de 12/09	Prémio no âmbito do concurso do Melhor Mascarado Tradicional 2025	António Duarte da Costa Sousa	327 300,00	75,00	75,00	0,00	0,00	
040802 - Outras	Lei n.º 75/2013 de 12/09	Concurso melhor castanha de Arouca do Festival da Castanha 2025	António Ferreira Gomes	327 300,00	50,00	50,00	0,00	0,00	
040802 - Outras	Lei n.º 75/2013 de 12/09	Incentivo à criação da raça arouquesa	António Gomes de Andrade - Cabeça Casal de Herança	327 300,00	150,00	150,00	0,00	0,00	
040802 - Outras	Lei n.º 75/2013 de 12/09	Alínea v) n.º 1 art.º 33 do RJAL	António Gonçalves Morgado	327 300,00	1 500,00	1 500,00	0,00	0,00	
040802 - Outras	Lei n.º 75/2013 de 12/09	Incentivo à criação da raça arouquesa	António Lacerda do Vale Quaresma	327 300,00	750,00	750,00	0,00	0,00	
040802 - Outras	Lei n.º 75/2013 de 12/09	Concurso melhor mel de Arouca do Festival da Castanha 2025	Antonio Manuel Gomes Brito Azevedo	327 300,00	200,00	200,00	0,00	0,00	
040802 - Outras	Lei n.º 75/2013 de 12/09	Alínea v) n.º 1 art.º 33 do RJAL	António Manuel Silva Andrade	327 300,00	3 600,00	1 800,00	1 800,00	0,00	
040802 - Outras	Lei n.º 75/2013 de 12/09	Alínea v) n.º 1 art.º 33 do RJAL	Antonio Neves De Almeida	327 300,00	510,00	510,00	0,00	0,00	
040802 - Outras	Lei n.º 75/2013 de 12/09	Incentivo à criação da raça arouquesa	António Pedro de Oliveira	327 300,00	300,00	300,00	0,00	0,00	
040802 - Outras	Lei n.º 75/2013 de 12/09	Incentivo à criação da raça arouquesa	António Pereira de Oliveira	327 300,00	450,00	450,00	0,00	0,00	
040802 - Outras	Lei n.º 75/2013 de 12/09	Incentivo à criação da raça arouquesa	António Rodrigues de Castro	327 300,00	900,00	900,00	0,00	0,00	
040802 - Outras	Lei n.º 75/2013 de 12/09	Incentivo à criação da raça arouquesa	António Soares Figueiredo-Cabeça Casal Herança	327 300,00	150,00	150,00	0,00	0,00	
040802 - Outras	Lei n.º 75/2013 de 12/09	Incentivo à criação da raça arouquesa	Armando Rosa da Fonseca	327 300,00	300,00	300,00	0,00	0,00	
040802 - Outras	Lei n.º 75/2013 de 12/09	Incentivo à criação da raça arouquesa	Armando Teixeira Prado	327 300,00	300,00	300,00	0,00	0,00	
040802 - Outras	Lei n.º 75/2013 de 12/09	Incentivo à criação da raça arouquesa	Arménio Pereira Vinagre	327 300,00	150,00	150,00	0,00	0,00	
040802 - Outras	Lei n.º 75/2013 de 12/09	Incentivo à criação da raça arouquesa	Arminda Tavares Pedro	327 300,00	1 200,00	1 200,00	0,00	0,00	
040802 - Outras	Lei n.º 75/2013 de 12/09	Concurso melhor broa caseira, no âmbito da Feira das Colheitas 2025	Aurora Santos Rodrigues de Vale	327 300,00	150,00	150,00	0,00	0,00	
040802 - Outras	Lei n.º 75/2013 de 12/09	Atribuição de bolsa de estudo	Beatriz Alexandra Almeida Silva	327 300,00	1 080,00	1 080,00	0,00	0,00	
040802 - Outras	Lei n.º 75/2013 de 12/09	Atribuição de bolsa de estudo	Beatriz Alves dos Santos	327 300,00	1 220,00	1 220,00	0,00	0,00	
040802 - Outras	Lei n.º 75/2013 de 12/09	Atribuição de bolsa de estudo	Beatriz Pinho Sousa	327 300,00	1 340,00	1 340,00	0,00	0,00	
040802 - Outras	Lei n.º 75/2013 de 12/09	Atribuição de bolsa de estudo	Bernardo de Pinho Oliveira	327 300,00	1 340,00	1 340,00	0,00	0,00	
040802 - Outras	Lei n.º 75/2013 de 12/09	Incentivo à criação da raça arouquesa	Blandina de Oliveira Tavares Pedro	327 300,00	1 200,00	1 200,00	0,00	0,00	

NOTA: Os compromissos sem entidade não são contabilizados neste mapa.

Transferências e Subsídios concedidos

Município de Arouca

Ano: 2025

do período findo em 31 de Dezembro de 2025

Euros

Tipo de Despesa	Disposições Legais	Finalidade	Entidade Beneficiária	Despesas Orçamentadas	Despesas autorizadas	Despesas pagas	Despesas autorizadas e não pagas	Devolução ocorrida no exercicio	Observações
Transferências correntes									
040802 - Outras	Lei n.º 75/2013 de 12/09	Atribuição de bolsa de estudo	Bruna Brandão Teles	327 300,00	1 220,00	1 220,00	0,00	0,00	
040802 - Outras	Lei n.º 75/2013 de 12/09	Concurso melhor castanha de Arouca do Festival da Castanha 2025	Cândido Moreira Correia Brandão	327 300,00	50,00	50,00	0,00	0,00	
040802 - Outras	Lei n.º 75/2013 de 12/09	Concurso Gastronómico Festival da Castanha 2025	Carina Sofia de Pinho Correia	327 300,00	250,00	250,00	0,00	0,00	
040802 - Outras	Lei n.º 75/2013 de 12/09	Concurso melhor broa caseira, no âmbito da Feira das Colheitas 2025	Carla Sofia Ferreira de Sousa	327 300,00	25,00	25,00	0,00	0,00	
040802 - Outras	Lei n.º 75/2013 de 12/09	Concurso melhor castanha de Arouca do Festival da Castanha 2025	Carlos Alberto Teixeira	327 300,00	350,00	350,00	0,00	0,00	
040802 - Outras	Lei n.º 75/2013 de 12/09	Alínea v) n.º 1 art.º 33 do RJAL	Carlos Gonçalves Teixeira	327 300,00	420,00	420,00	0,00	0,00	
040802 - Outras	Lei n.º 75/2013 de 12/09	Alínea v) n.º 1 art.º 33 do RJAL	Carlos Gonçalves Teixeira	327 300,00	1 260,00	735,00	525,00	0,00	
040802 - Outras	Lei n.º 75/2013 de 12/09	Atribuição de bolsa de estudo	Carlos Miguel Silva Gaspar	327 300,00	1 340,00	1 340,00	0,00	0,00	
040802 - Outras	Lei n.º 75/2013 de 12/09	Incentivo à criação da raça arouquesa	Carmen Teixeira Soares Ferreira	327 300,00	900,00	900,00	0,00	0,00	
040802 - Outras	Lei n.º 75/2013 de 12/09	Concurso melhor castanha de Arouca do Festival da Castanha 2025	Carminda Teixeira Tavares	327 300,00	50,00	50,00	0,00	0,00	
040802 - Outras	Lei n.º 75/2013 de 12/09	Atribuição de bolsa de estudo	Carolina Azevedo Barbosa	327 300,00	1 340,00	1 340,00	0,00	0,00	
040802 - Outras	Lei n.º 75/2013 de 12/09	Atribuição de bolsa de estudo	Carolina Dias Gonçalves	327 300,00	1 220,00	1 220,00	0,00	0,00	
040802 - Outras	Lei n.º 75/2013 de 12/09	Prémio no âmbito do concurso do Melhor Mascarado Tradicional 2025	Cátia Vanessa Duarte Pinho	327 300,00	50,00	50,00	0,00	0,00	
040802 - Outras	Lei n.º 75/2013 de 12/09	Concurso Gastronómico Festival da Castanha 2025	Christina Mattos Luzes	327 300,00	200,00	200,00	0,00	0,00	
040802 - Outras	Lei n.º 75/2013 de 12/09	Concurso melhor broa caseira, no âmbito da Feira das Colheitas 2025	Cidália Fernandes	327 300,00	25,00	25,00	0,00	0,00	
040802 - Outras	Lei n.º 75/2013 de 12/09	Incentivo à criação da raça arouquesa	Cipriano Tavares	327 300,00	300,00	300,00	0,00	0,00	
040802 - Outras	Lei n.º 75/2013 de 12/09	Incentivo à criação da raça arouquesa	Claudina Martins Cardoso	327 300,00	150,00	150,00	0,00	0,00	
040802 - Outras	Lei n.º 75/2013 de 12/09	Incentivo à criação da raça arouquesa	Conceição Duarte Tavares Martins	327 300,00	150,00	150,00	0,00	0,00	
040802 - Outras	Lei n.º 75/2013 de 12/09	Atribuição de bolsa de estudo	Cristiana Duarte Mendes	327 300,00	1 340,00	1 340,00	0,00	0,00	
040802 - Outras	Lei n.º 75/2013 de 12/09	Incentivo à criação da raça arouquesa	Custódio Tavares Ferreira	327 300,00	300,00	300,00	0,00	0,00	
040802 - Outras	Lei n.º 75/2013 de 12/09	Atribuição de bolsa de estudo	Daniel Gonçalves Vieira	327 300,00	1 220,00	1 220,00	0,00	0,00	
040802 - Outras	Lei n.º 75/2013 de 12/09	Atribuição de bolsa de estudo	Daniela da Cunha Carvalhas	327 300,00	1 080,00	1 080,00	0,00	0,00	
040802 - Outras	Lei n.º 75/2013 de 12/09	Atribuição de bolsa de estudo	Daniela Filipa Fonseca Ribeiro	327 300,00	1 340,00	1 340,00	0,00	0,00	
040802 - Outras	Lei n.º 75/2013 de 12/09	Atribuição de bolsa de estudo	Débora Gomes Sá	327 300,00	1 340,00	1 340,00	0,00	0,00	
040802 - Outras	Lei n.º 75/2013 de 12/09	Atribuição de bolsa de estudo	Diana da Cunha Brandão	327 300,00	1 220,00	1 220,00	0,00	0,00	
040802 - Outras	Lei n.º 75/2013 de 12/09	Atribuição de bolsa de estudo	Diana Isabel Teixeira Fernandes	327 300,00	1 340,00	1 340,00	0,00	0,00	

NOTA: Os compromissos sem entidade não são contabilizados neste mapa.

Transferências e Subsídios concedidos

Município de Arouca

Ano: 2025

do período findo em 31 de Dezembro de 2025

Euros

Tipo de Despesa	Disposições Legais	Finalidade	Entidade Beneficiária	Despesas Orçamentadas	Despesas autorizadas	Despesas pagas	Despesas autorizadas e não pagas	Devolução ocorrida no exercicio	Observações
Transferências correntes									
040802 - Outras	Lei n.º 75/2013 de 12/09	Atribuição de bolsa de estudo	Dinis Duarte Teixeira	327 300,00	1 220,00	1 220,00	0,00	0,00	
040802 - Outras	Lei n.º 75/2013 de 12/09	Atribuição de bolsa de estudo	Dinis Manuel Vieira Garrido	327 300,00	1 340,00	1 340,00	0,00	0,00	
040802 - Outras	Lei n.º 75/2013 de 12/09	Alínea v) n.º 1 art.º 33 do RJAL	Dino Joel Soares Amorim	327 300,00	460,00	460,00	0,00	0,00	
040802 - Outras	Lei n.º 75/2013 de 12/09	Alínea v) n.º 1 art.º 33 do RJAL	Dino Joel Soares Amorim	327 300,00	990,00	990,00	0,00	0,00	
040802 - Outras	Lei n.º 75/2013 de 12/09	Alínea v) n.º 1 art.º 33 do RJAL	Dino Joel Soares Amorim	327 300,00	1 320,00	110,00	1 210,00	0,00	
040802 - Outras	Lei n.º 75/2013 de 12/09	Alínea v) n.º 1 art.º 33 do RJAL	Dulce de Pinho Pereira	327 300,00	990,00	990,00	0,00	0,00	
040802 - Outras	Lei n.º 75/2013 de 12/09	Alínea v) n.º 1 art.º 33 do RJAL	Dulce de Pinho Pereira	327 300,00	2 100,00	875,00	1 225,00	0,00	
040802 - Outras	Lei n.º 75/2013 de 12/09	Incentivo à criação da raça arouquesa	Durval de Pinho Pereira	327 300,00	300,00	300,00	0,00	0,00	
040802 - Outras	Lei n.º 75/2013 de 12/09	Incentivo à criação da raça arouquesa	Elvira Fernanda de Almeida Tavares	327 300,00	150,00	150,00	0,00	0,00	
040802 - Outras	Lei n.º 75/2013 de 12/09	Incentivo à criação da raça arouquesa	Emília Teixeira dos Santos Vieira	327 300,00	150,00	150,00	0,00	0,00	
040802 - Outras	Lei n.º 75/2013 de 12/09	Atribuição de bolsa de estudo	Erica Raissa Martins Estrela	327 300,00	1 220,00	1 220,00	0,00	0,00	
040802 - Outras	Lei n.º 75/2013 de 12/09	Incentivo à criação da raça arouquesa	Ermelinda de Almeida Fernandes Marques	327 300,00	150,00	150,00	0,00	0,00	
040802 - Outras	Lei n.º 75/2013 de 12/09	Concurso melhor mel de Arouca do Festival da Castanha 2025	Eurico Figueiredo de Pinho	327 300,00	150,00	150,00	0,00	0,00	
040802 - Outras	Lei n.º 75/2013 de 12/09	Incentivo à criação da raça arouquesa	Feliciano de Almeida Pinho	327 300,00	150,00	150,00	0,00	0,00	
040802 - Outras	Lei n.º 75/2013 de 12/09	Alínea v) n.º 1 art.º 33 do RJAL	Fernanda Ameixeira Moreira	327 300,00	750,00	750,00	0,00	0,00	
040802 - Outras	Lei n.º 75/2013 de 12/09	Alínea v) n.º 1 art.º 33 do RJAL	Fernanda Ameixeira Moreira	327 300,00	2 250,00	1 687,50	562,50	0,00	
040802 - Outras	Lei n.º 75/2013 de 12/09	Incentivo à criação da raça arouquesa	Fernanda Fernandes Castanheira da Silva	327 300,00	600,00	600,00	0,00	0,00	
040802 - Outras	Lei n.º 75/2013 de 12/09	Incentivo à criação da raça arouquesa	Fernando de Sousa Duarte	327 300,00	600,00	600,00	0,00	0,00	
040802 - Outras	Lei n.º 75/2013 de 12/09	Incentivo à criação da raça arouquesa	Fernando Manuel Jesus Costa	327 300,00	1 200,00	1 200,00	0,00	0,00	
040802 - Outras	Lei n.º 75/2013 de 12/09	Concurso vinho verde	Fernando Sousa Moreira	327 300,00	150,00	150,00	0,00	0,00	
040802 - Outras	Lei n.º 75/2013 de 12/09	Incentivo à criação da raça arouquesa	Filipe Alexandre Dolgner Ferreira	327 300,00	600,00	600,00	0,00	0,00	
040802 - Outras	Lei n.º 75/2013 de 12/09	Atribuição de bolsa de estudo	Flávia Matinhas Pereira	327 300,00	1 220,00	1 220,00	0,00	0,00	
040802 - Outras	Lei n.º 75/2013 de 12/09	Incentivo à criação da raça arouquesa	Gabriel Fernandes	327 300,00	750,00	750,00	0,00	0,00	
040802 - Outras	Lei n.º 75/2013 de 12/09	Atribuição de bolsa de estudo	Gonçalo Rafael Sousa Fonseca	327 300,00	1 340,00	1 340,00	0,00	0,00	
040802 - Outras	Lei n.º 75/2013 de 12/09	Atribuição de bolsa de estudo	Gonçalo Santos Pinho	327 300,00	1 220,00	1 220,00	0,00	0,00	
040802 - Outras	Lei n.º 75/2013 de 12/09	Alínea v) n.º 1 art.º 33 do RJAL	Graciete Ferreira de Oliveira	327 300,00	600,00	600,00	0,00	0,00	
040802 - Outras	Lei n.º 75/2013 de 12/09	Atribuição de bolsa de estudo	Guilherme Almeida de Sousa	327 300,00	1 220,00	1 220,00	0,00	0,00	
040802 - Outras	Lei n.º 75/2013 de 12/09	Alínea v) n.º 1 art.º 33 do RJAL	Helena Clara Almeida Costa	327 300,00	238,00	238,00	0,00	0,00	
040802 - Outras	Lei n.º 75/2013 de 12/09	Alínea v) n.º 1 art.º 33 do RJAL	Icaro José Macedo de Queiroz	327 300,00	3 000,00	2 250,00	750,00	0,00	
040802 - Outras	Lei n.º 75/2013 de 12/09	Atribuição de bolsa de estudo	Inês Francisca Neves Teixeira	327 300,00	1 340,00	1 340,00	0,00	0,00	

NOTA: Os compromissos sem entidade não são contabilizados neste mapa.

Transferências e Subsídios concedidos

Município de Arouca

Ano: 2025

do período findo em 31 de Dezembro de 2025

Euros

Tipo de Despesa	Disposições Legais	Finalidade	Entidade Beneficiária	Despesas Orçamentadas	Despesas autorizadas	Despesas pagas	Despesas autorizadas e não pagas	Devolução ocorrida no exercicio	Observações
Transferências correntes									
040802 - Outras	Lei n.º 75/2013 de 12/09	Atribuição de bolsa de estudo	Inês Isabel Ferreira Moreira	327 300,00	1 220,00	1 220,00	0,00	0,00	
040802 - Outras	Lei n.º 75/2013 de 12/09	Incentivo à criação da raça arouquesa	Inês Joaquina de Almeida Cunha	327 300,00	150,00	150,00	0,00	0,00	
040802 - Outras	Lei n.º 75/2013 de 12/09	Incentivo à criação da raça arouquesa	Irene Tavares	327 300,00	600,00	600,00	0,00	0,00	
040802 - Outras	Lei n.º 75/2013 de 12/09	Alínea v) n.º 1 art.º 33 do RJAL	Isabel Cristina Tavares Fernandes	327 300,00	2 520,00	2 520,00	0,00	0,00	
040802 - Outras	Lei n.º 75/2013 de 12/09	Incentivo à criação da raça arouquesa	Isabel Ferreira Teixeira	327 300,00	150,00	150,00	0,00	0,00	
040802 - Outras	Lei n.º 75/2013 de 12/09	Atribuição de bolsa de estudo	Isabela Teixeira Moreira	327 300,00	1 080,00	1 080,00	0,00	0,00	
040802 - Outras	Lei n.º 75/2013 de 12/09	Incentivo à criação da raça arouquesa	Isaura Brandão de Pinho Tavares	327 300,00	300,00	300,00	0,00	0,00	
040802 - Outras	Lei n.º 75/2013 de 12/09	Concurso melhor broa caseira, no âmbito da Feira das Colheitas 2025	Isaura Brandão de Pinho Tavares	327 300,00	25,00	25,00	0,00	0,00	
040802 - Outras	Lei n.º 75/2013 de 12/09	Concurso melhor broa caseira, no âmbito da Feira das Colheitas 2025	Isaura de Sousa Duarte	327 300,00	25,00	25,00	0,00	0,00	
040802 - Outras	Lei n.º 75/2013 de 12/09	Incentivo à criação da raça arouquesa	Isaura Duarte da Cruz	327 300,00	300,00	300,00	0,00	0,00	
040802 - Outras	Lei n.º 75/2013 de 12/09	Atribuição de bolsa de estudo	Jacinta Sofia Pinto da Cunha	327 300,00	1 220,00	1 220,00	0,00	0,00	
040802 - Outras	Lei n.º 75/2013 de 12/09	Atribuição de bolsa de estudo	Jéssica Rodrigues Silva	327 300,00	1 340,00	1 340,00	0,00	0,00	
040802 - Outras	Lei n.º 75/2013 de 12/09	Atribuição de bolsa de estudo	Joana Carvalho Rodrigues	327 300,00	1 080,00	1 080,00	0,00	0,00	
040802 - Outras	Lei n.º 75/2013 de 12/09	Incentivo à criação da raça arouquesa	João Carlos Felix Gonçalves	327 300,00	150,00	150,00	0,00	0,00	
040802 - Outras	Lei n.º 75/2013 de 12/09	Atribuição de bolsa de estudo	João Eric Fontinha da Silva	327 300,00	1 340,00	1 340,00	0,00	0,00	
040802 - Outras	Lei n.º 75/2013 de 12/09	Atribuição de bolsa de estudo	João Filipe Azevedo Duarte	327 300,00	1 340,00	1 340,00	0,00	0,00	
040802 - Outras	Lei n.º 75/2013 de 12/09	Atribuição de bolsa de estudo	João Miguel Ribeiro dos Santos	327 300,00	1 340,00	1 340,00	0,00	0,00	
040802 - Outras	Lei n.º 75/2013 de 12/09	Incentivo à criação da raça arouquesa	Joaquim de Andrade Duarte Reis	327 300,00	150,00	150,00	0,00	0,00	
040802 - Outras	Lei n.º 75/2013 de 12/09	Incentivo à criação da raça arouquesa	Joaquim Fernando da Costa Brito e Castro	327 300,00	900,00	900,00	0,00	0,00	
040802 - Outras	Lei n.º 75/2013 de 12/09	Incentivo à criação da raça arouquesa	Joaquim Mendes de Sousa	327 300,00	150,00	150,00	0,00	0,00	
040802 - Outras	Lei n.º 75/2013 de 12/09	Incentivo à criação da raça arouquesa	Joaquim Rodrigues da Costa	327 300,00	450,00	450,00	0,00	0,00	
040802 - Outras	Lei n.º 75/2013 de 12/09	Incentivo à criação da raça arouquesa	Joaquim Soares Rodrigues	327 300,00	150,00	150,00	0,00	0,00	
040802 - Outras	Lei n.º 75/2013 de 12/09	Concurso melhor broa caseira, no âmbito da Feira das Colheitas 2025	Joaquina dos Santos Rodrigues Teixeira	327 300,00	25,00	25,00	0,00	0,00	
040802 - Outras	Lei n.º 75/2013 de 12/09	Incentivo à criação da raça arouquesa	Jorge Alexandre Tavares Ferreira	327 300,00	450,00	450,00	0,00	0,00	
040802 - Outras	Lei n.º 75/2013 de 12/09	Incentivo à criação da raça arouquesa	José Augusto de Almeida Azevedo	327 300,00	150,00	150,00	0,00	0,00	

NOTA: Os compromissos sem entidade não são contabilizados neste mapa.

Transferências e Subsídios concedidos

Município de Arouca

Ano: 2025

do período findo em 31 de Dezembro de 2025

Euros

Tipo de Despesa	Disposições Legais	Finalidade	Entidade Beneficiária	Despesas Orçamentadas	Despesas autorizadas	Despesas pagas	Despesas autorizadas e não pagas	Devolução ocorrida no exercicio	Observações
Transferências correntes									
040802 - Outras	Lei n.º 75/2013 de 12/09	Prémio no âmbito do concurso do Melhor Mascarado Tradicional 2025	José Carlos Brandão Santos	327 300,00	100,00	100,00	0,00	0,00	
040802 - Outras	Lei n.º 75/2013 de 12/09	Alínea v) n.º 1 art.º 33 do RJAL	José Fernando Seabra de Almeida	327 300,00	45,00	45,00	0,00	0,00	
040802 - Outras	Lei n.º 75/2013 de 12/09	Incentivo à criação da raça arouquesa	José Francisco Mendes de Sousa	327 300,00	150,00	150,00	0,00	0,00	
040802 - Outras	Lei n.º 75/2013 de 12/09	Incentivo à criação da raça arouquesa	José Gomes Valente da Costa	327 300,00	1 050,00	1 050,00	0,00	0,00	
040802 - Outras	Lei n.º 75/2013 de 12/09	Alínea v) n.º 1 art.º 33 do RJAL	José Herminio de Jesus Alves	327 300,00	614,00	614,00	0,00	0,00	
040802 - Outras	Lei n.º 75/2013 de 12/09	Incentivo à criação da raça arouquesa	Jose Luis Brito Duarte	327 300,00	150,00	150,00	0,00	0,00	
040802 - Outras	Lei n.º 75/2013 de 12/09	Alínea v) n.º 1 art.º 33 do RJAL	José Luís da Silva Ferreira Rente	327 300,00	1 500,00	1 500,00	0,00	0,00	
040802 - Outras	Lei n.º 75/2013 de 12/09	Prémio no âmbito do concurso do Melhor Mascarado Tradicional 2025	José Pedro Barbosa Conceição	327 300,00	50,00	50,00	0,00	0,00	
040802 - Outras	Lei n.º 75/2013 de 12/09	Concurso vinho verde	José Pinho Santos	327 300,00	250,00	250,00	0,00	0,00	
040802 - Outras	Lei n.º 75/2013 de 12/09	Concurso melhor broa caseira, no âmbito da Feira das Colheitas 2025	Júlia Moreira Borges de Jesus Araujo	327 300,00	25,00	25,00	0,00	0,00	
040802 - Outras	Lei n.º 75/2013 de 12/09	Atribuição de bolsa de estudo	Lara Beatriz Amaral de Sousa Teixeira	327 300,00	1 340,00	1 340,00	0,00	0,00	
040802 - Outras	Lei n.º 75/2013 de 12/09	Atribuição de bolsa de estudo	Lara Filipa Sousa Ramos	327 300,00	1 340,00	1 340,00	0,00	0,00	
040802 - Outras	Lei n.º 75/2013 de 12/09	Incentivo à criação da raça arouquesa	Laurentina de Jesus Pereira Peralta	327 300,00	150,00	150,00	0,00	0,00	
040802 - Outras	Lei n.º 75/2013 de 12/09	Concurso melhor broa caseira, no âmbito da Feira das Colheitas 2025	Laurinda da Silva Soares Duarte	327 300,00	25,00	25,00	0,00	0,00	
040802 - Outras	Lei n.º 75/2013 de 12/09	Alínea v) n.º 1 art.º 33 do RJAL	Laurinda Fernandes Paiva	327 300,00	700,00	700,00	0,00	0,00	
040802 - Outras	Lei n.º 75/2013 de 12/09	Incentivo à criação da raça arouquesa	Laurinda Joaquina Tavares	327 300,00	300,00	300,00	0,00	0,00	
040802 - Outras	Lei n.º 75/2013 de 12/09	Atribuição de bolsa de estudo	Leonardo Gonçalves de Pinho Tavares	327 300,00	1 340,00	1 340,00	0,00	0,00	
040802 - Outras	Lei n.º 75/2013 de 12/09	Atribuição de bolsa de estudo	Leonor Monteiro Oliveira Sousa	327 300,00	1 220,00	1 220,00	0,00	0,00	
040802 - Outras	Lei n.º 75/2013 de 12/09	Atribuição de bolsa de estudo	Leonor Oliveira Lima	327 300,00	1 340,00	1 340,00	0,00	0,00	
040802 - Outras	Lei n.º 75/2013 de 12/09	Atribuição de bolsa de estudo	Leonor Ribeiro Pinho Oliveira	327 300,00	1 220,00	1 220,00	0,00	0,00	
040802 - Outras	Lei n.º 75/2013 de 12/09	Alínea v) n.º 1 art.º 33 do RJAL	Liliana Sofia Pinho da Silva	327 300,00	200,00	200,00	0,00	0,00	
040802 - Outras	Lei n.º 75/2013 de 12/09	Atribuição de bolsa de estudo	Luana Oliveira Jesus	327 300,00	1 080,00	1 080,00	0,00	0,00	
040802 - Outras	Lei n.º 75/2013 de 12/09	Incentivo à criação da raça arouquesa	Lucia Andrade Cardoso	327 300,00	300,00	300,00	0,00	0,00	
040802 - Outras	Lei n.º 75/2013 de 12/09	Incentivo à criação da raça arouquesa	Lúcia Duarte Tavares	327 300,00	300,00	300,00	0,00	0,00	
040802 - Outras	Lei n.º 75/2013 de 12/09	Concurso Gastronómico Festival da Castanha 2025	Lúcia Maria de Jesus Gomes	327 300,00	100,00	100,00	0,00	0,00	
040802 - Outras	Lei n.º 75/2013 de 12/09	Incentivo à criação da raça arouquesa	Luciana de Almeida Francisco	327 300,00	150,00	150,00	0,00	0,00	

NOTA: Os compromissos sem entidade não são contabilizados neste mapa.

Transferências e Subsídios concedidos

Município de Arouca

Ano: 2025

do período findo em 31 de Dezembro de 2025

Euros

Tipo de Despesa	Disposições Legais	Finalidade	Entidade Beneficiária	Despesas Orçamentadas	Despesas autorizadas	Despesas pagas	Despesas autorizadas e não pagas	Devolução ocorrida no exercicio	Observações
Transferências correntes									
040802 - Outras	Lei n.º 75/2013 de 12/09	Incentivo à criação da raça arouquesa	Luis Carlos da Silva Bacelo	327 300,00	150,00	150,00	0,00	0,00	
040802 - Outras	Lei n.º 75/2013 de 12/09	Concurso vinho verde	Luis da Conceição Fernandes	327 300,00	100,00	100,00	0,00	0,00	
040802 - Outras	Lei n.º 75/2013 de 12/09	Incentivo à criação da raça arouquesa	Luis Tavares	327 300,00	600,00	600,00	0,00	0,00	
040802 - Outras	Lei n.º 75/2013 de 12/09	Atribuição de bolsa de estudo	Luisa Monteiro Azevedo	327 300,00	1 340,00	1 340,00	0,00	0,00	
040802 - Outras	Lei n.º 75/2013 de 12/09	Atribuição de bolsa de estudo	Lurdes Daniela Montanha Nogueira	327 300,00	1 220,00	1 220,00	0,00	0,00	
040802 - Outras	Lei n.º 75/2013 de 12/09	Concurso melhor castanha de Arouca do Festival da Castanha 2025	Mafalda dos Santos Rodrigues do Vale	327 300,00	50,00	50,00	0,00	0,00	
040802 - Outras	Lei n.º 75/2013 de 12/09	Alínea v) n.º 1 art.º 33 do RJAL	Mafalda Gomes Martins Duarte	327 300,00	300,00	300,00	0,00	0,00	
040802 - Outras	Lei n.º 75/2013 de 12/09	Incentivo à criação da raça arouquesa	Mafalda Pinho Vieira da Silva Pinto	327 300,00	150,00	150,00	0,00	0,00	
040802 - Outras	Lei n.º 75/2013 de 12/09	Incentivo à criação da raça arouquesa	Manuel Almeida Francisco	327 300,00	2 100,00	2 100,00	0,00	0,00	
040802 - Outras	Lei n.º 75/2013 de 12/09	Incentivo à criação da raça arouquesa	Manuel Brandão Vaz Pinto	327 300,00	150,00	150,00	0,00	0,00	
040802 - Outras	Lei n.º 75/2013 de 12/09	Incentivo à criação da raça arouquesa	Manuel Correia Teixeira	327 300,00	150,00	150,00	0,00	0,00	
040802 - Outras	Lei n.º 75/2013 de 12/09	Incentivo à criação da raça arouquesa	Manuel de Azevedo Fernandes	327 300,00	300,00	300,00	0,00	0,00	
040802 - Outras	Lei n.º 75/2013 de 12/09	Incentivo à criação da raça arouquesa	Manuel Duarte Gomes	327 300,00	1 050,00	1 050,00	0,00	0,00	
040802 - Outras	Lei n.º 75/2013 de 12/09	Incentivo à criação da raça arouquesa	Manuel Francisco Tavares	327 300,00	1 350,00	1 350,00	0,00	0,00	
040802 - Outras	Lei n.º 75/2013 de 12/09	Incentivo à criação da raça arouquesa	Manuel Martins	327 300,00	300,00	300,00	0,00	0,00	
040802 - Outras	Lei n.º 75/2013 de 12/09	Incentivo à criação da raça arouquesa	Manuel Mendes de Sousa Jesus	327 300,00	150,00	150,00	0,00	0,00	
040802 - Outras	Lei n.º 75/2013 de 12/09	Incentivo à criação da raça arouquesa	Manuel Tavares Francisco	327 300,00	450,00	450,00	0,00	0,00	
040802 - Outras	Lei n.º 75/2013 de 12/09	Atribuição de bolsa de estudo	Mara Fabiana da Costa Bastos	327 300,00	1 220,00	1 220,00	0,00	0,00	
040802 - Outras	Lei n.º 75/2013 de 12/09	Alínea v) n.º 1 art.º 33 do RJAL	Marco Alexandre Ferreira Santos	327 300,00	240,00	240,00	0,00	0,00	
040802 - Outras	Lei n.º 75/2013 de 12/09	Concurso melhor castanha de Arouca do Festival da Castanha 2025	Margarida Adelina Ferreira de Pinho	327 300,00	50,00	50,00	0,00	0,00	
040802 - Outras	Lei n.º 75/2013 de 12/09	Incentivo à criação da raça arouquesa	Margarida Isabel da Rocha Oliveira Martingo	327 300,00	450,00	450,00	0,00	0,00	
040802 - Outras	Lei n.º 75/2013 de 12/09	Concurso melhor broa caseira, no âmbito da Feira das Colheitas 2025	Margarida Maria Quintas Vieira	327 300,00	25,00	25,00	0,00	0,00	
040802 - Outras	Lei n.º 75/2013 de 12/09	Alínea v) n.º 1 art.º 33 do RJAL	Maria Gorete Gomes Pereira	327 300,00	470,00	470,00	0,00	0,00	
040802 - Outras	Lei n.º 75/2013 de 12/09	Incentivo à criação da raça arouquesa	Maria Adélia de Pinho Tavares	327 300,00	150,00	150,00	0,00	0,00	
040802 - Outras	Lei n.º 75/2013 de 12/09	Incentivo à criação da raça arouquesa	Maria Adélia Ribeiro Pereira dos Santos Rocha	327 300,00	450,00	450,00	0,00	0,00	
040802 - Outras	Lei n.º 75/2013 de 12/09	Alínea v) n.º 1 art.º 33 do RJAL	Maria Adelina dos Santos Pinho	327 300,00	155,00	155,00	0,00	0,00	

NOTA: Os compromissos sem entidade não são contabilizados neste mapa.

Transferências e Subsídios concedidos

Município de Arouca

Ano: 2025

do período findo em 31 de Dezembro de 2025

Euros

Tipo de Despesa	Disposições Legais	Finalidade	Entidade Beneficiária	Despesas Orçamentadas	Despesas autorizadas	Despesas pagas	Despesas autorizadas e não pagas	Devolução ocorrida no exercicio	Observações
Transferências correntes									
040802 - Outras	Lei n.º 75/2013 de 12/09	Incentivo à criação da raça arouquesa	Maria Adelina Soares de Pinho Castro	327 300,00	450,00	450,00	0,00	0,00	
040802 - Outras	Lei n.º 75/2013 de 12/09	Incentivo à criação da raça arouquesa	Maria Alice de Almeida Gomes	327 300,00	150,00	150,00	0,00	0,00	
040802 - Outras	Lei n.º 75/2013 de 12/09	Incentivo à criação da raça arouquesa	Maria Alice Tavares dos Santos	327 300,00	150,00	150,00	0,00	0,00	
040802 - Outras	Lei n.º 75/2013 de 12/09	Incentivo à criação da raça arouquesa	Maria Alice Teixeira de Almeida	327 300,00	600,00	600,00	0,00	0,00	
040802 - Outras	Lei n.º 75/2013 de 12/09	Incentivo à criação da raça arouquesa	Maria Amélia Martins Mendes	327 300,00	150,00	150,00	0,00	0,00	
040802 - Outras	Lei n.º 75/2013 de 12/09	Incentivo à criação da raça arouquesa	Maria Angelina da Silva Paiva	327 300,00	450,00	450,00	0,00	0,00	
040802 - Outras	Lei n.º 75/2013 de 12/09	Alínea v) n.º 1 art.º 33 do RJAL	Maria Cardoso Ferreira Oliveira	327 300,00	1 410,00	235,00	1 175,00	0,00	
040802 - Outras	Lei n.º 75/2013 de 12/09	Alínea v) n.º 1 art.º 33 do RJAL	Maria Celeste da Costa Azevedo	327 300,00	360,00	360,00	0,00	0,00	
040802 - Outras	Lei n.º 75/2013 de 12/09	Alínea v) n.º 1 art.º 33 do RJAL	Maria Celeste Teixeira Brandão	327 300,00	4 489,00	4 489,00	0,00	0,00	
040802 - Outras	Lei n.º 75/2013 de 12/09	Incentivo à criação da raça arouquesa	Maria Clara da Fonseca Duarte Gonçalves	327 300,00	600,00	600,00	0,00	0,00	
040802 - Outras	Lei n.º 75/2013 de 12/09	Incentivo à criação da raça arouquesa	Maria Clara Pereira Cardoso	327 300,00	1 200,00	1 200,00	0,00	0,00	
040802 - Outras	Lei n.º 75/2013 de 12/09	Incentivo à criação da raça arouquesa	Maria da Conceição de Almeida Pinto Ferreira	327 300,00	150,00	150,00	0,00	0,00	
040802 - Outras	Lei n.º 75/2013 de 12/09	Alínea v) n.º 1 art.º 33 do RJAL	Maria da Conceição dos Santos Rocha	327 300,00	350,00	350,00	0,00	0,00	
040802 - Outras	Lei n.º 75/2013 de 12/09	Alínea v) n.º 1 art.º 33 do RJAL	Maria da Conceição dos Santos Rocha	327 300,00	2 100,00	1 575,00	525,00	0,00	
040802 - Outras	Lei n.º 75/2013 de 12/09	Incentivo à criação da raça arouquesa	Maria da Conceição Ferreira Teixeira	327 300,00	300,00	300,00	0,00	0,00	
040802 - Outras	Lei n.º 75/2013 de 12/09	Concurso melhor castanha de Arouca do Festival da Castanha 2025	Maria da Conceição Jesus Costa	327 300,00	50,00	50,00	0,00	0,00	
040802 - Outras	Lei n.º 75/2013 de 12/09	Concurso melhor broa caseira, no âmbito da Feira das Colheitas 2025	Maria da Conceição Pinho Pereira	327 300,00	25,00	25,00	0,00	0,00	
040802 - Outras	Lei n.º 75/2013 de 12/09	Alínea v) n.º 1 art.º 33 do RJAL	Maria da Graça Duarte Dias	327 300,00	3 600,00	600,00	3 000,00	0,00	
040802 - Outras	Lei n.º 75/2013 de 12/09	Alínea v) n.º 1 art.º 33 do RJAL	Maria da Graça Duarte Dias	327 300,00	2 400,00	2 400,00	0,00	0,00	
040802 - Outras	Lei n.º 75/2013 de 12/09	Concurso melhor castanha de Arouca do Festival da Castanha 2025	Maria da Graça Jesus Rocha	327 300,00	50,00	50,00	0,00	0,00	
040802 - Outras	Lei n.º 75/2013 de 12/09	Incentivo à criação da raça arouquesa	Maria da Luz Teixeira Martins da Costa	327 300,00	150,00	150,00	0,00	0,00	
040802 - Outras	Lei n.º 75/2013 de 12/09	Incentivo à criação da raça arouquesa	Maria de Fátima Conceição Santos Oliveira	327 300,00	600,00	600,00	0,00	0,00	
040802 - Outras	Lei n.º 75/2013 de 12/09	Alínea v) n.º 1 art.º 33 do RJAL	Maria de Fátima de Almeida Coelho	327 300,00	510,00	510,00	0,00	0,00	
040802 - Outras	Lei n.º 75/2013 de 12/09	Alínea v) n.º 1 art.º 33 do RJAL	Maria de Fátima dos Santos Ferreira	327 300,00	280,00	280,00	0,00	0,00	
040802 - Outras	Lei n.º 75/2013 de 12/09	Incentivo à criação da raça arouquesa	Maria de Fátima Gomes Santos	327 300,00	750,00	750,00	0,00	0,00	

NOTA: Os compromissos sem entidade não são contabilizados neste mapa.

Transferências e Subsídios concedidos

Município de Arouca

Ano: 2025

do período findo em 31 de Dezembro de 2025

Euros

Tipo de Despesa	Disposições Legais	Finalidade	Entidade Beneficiária	Despesas Orçamentadas	Despesas autorizadas	Despesas pagas	Despesas autorizadas e não pagas	Devolução ocorrida no exercicio	Observações
Transferências correntes									
040802 - Outras	Lei n.º 75/2013 de 12/09	Incentivo à criação da raça arouquesa	Maria de Fatima Pinho Vale Quaresma Teixeira	327 300,00	150,00	150,00	0,00	0,00	
040802 - Outras	Lei n.º 75/2013 de 12/09	Concurso melhor broa caseira, no âmbito da Feira das Colheitas 2025	Maria de Fatima Pinho Vale Quaresma Teixeira	327 300,00	25,00	25,00	0,00	0,00	
040802 - Outras	Lei n.º 75/2013 de 12/09	Incentivo à criação da raça arouquesa	Maria de Fátima Tavares	327 300,00	300,00	300,00	0,00	0,00	
040802 - Outras	Lei n.º 75/2013 de 12/09	Incentivo à criação da raça arouquesa	Maria de Fátima Tavares do Meio	327 300,00	150,00	150,00	0,00	0,00	
040802 - Outras	Lei n.º 75/2013 de 12/09	Alínea v) n.º 1 art.º 33 do RJAL	Maria de Fátima Teixeira Ferreira	327 300,00	375,00	375,00	0,00	0,00	
040802 - Outras	Lei n.º 75/2013 de 12/09	Alínea v) n.º 1 art.º 33 do RJAL	Maria de Fátima Teixeira Ferreira	327 300,00	900,00	375,00	525,00	0,00	
040802 - Outras	Lei n.º 75/2013 de 12/09	Concurso melhor castanha de Arouca do Festival da Castanha 2025	Maria de Lurdes Teixeira Santos	327 300,00	250,00	250,00	0,00	0,00	
040802 - Outras	Lei n.º 75/2013 de 12/09	Alínea v) n.º 1 art.º 33 do RJAL	Maria do Carmo da Cunha Gomes	327 300,00	760,00	760,00	0,00	0,00	
040802 - Outras	Lei n.º 75/2013 de 12/09	Incentivo à criação da raça arouquesa	Maria do Carmo Gonçalves Vieira Garrido	327 300,00	900,00	900,00	0,00	0,00	
040802 - Outras	Lei n.º 75/2013 de 12/09	Incentivo à criação da raça arouquesa	Maria do Céu Almeida Duarte	327 300,00	150,00	150,00	0,00	0,00	
040802 - Outras	Lei n.º 75/2013 de 12/09	Incentivo à criação da raça arouquesa	Maria Dolores dos Santos Carvalho	327 300,00	900,00	900,00	0,00	0,00	
040802 - Outras	Lei n.º 75/2013 de 12/09	Atribuição de bolsa de estudo	Maria Eduarda Ferreira Sá	327 300,00	1 340,00	1 340,00	0,00	0,00	
040802 - Outras	Lei n.º 75/2013 de 12/09	Incentivo à criação da raça arouquesa	Maria Elsa Mendes de Sousa Moreira	327 300,00	300,00	300,00	0,00	0,00	
040802 - Outras	Lei n.º 75/2013 de 12/09	Incentivo à criação da raça arouquesa	Maria Emília de Almeida Ferreira Brito e Castro	327 300,00	150,00	150,00	0,00	0,00	
040802 - Outras	Lei n.º 75/2013 de 12/09	Alínea v) n.º 1 art.º 33 do RJAL	Maria Emília Pereira da Silva	327 300,00	410,00	410,00	0,00	0,00	
040802 - Outras	Lei n.º 75/2013 de 12/09	Alínea v) n.º 1 art.º 33 do RJAL	Maria Emília Pereira da Silva	327 300,00	250,00	250,00	0,00	0,00	
040802 - Outras	Lei n.º 75/2013 de 12/09	Incentivo à criação da raça arouquesa	Maria Esmeraldina Rodrigues Gomes	327 300,00	300,00	300,00	0,00	0,00	
040802 - Outras	Lei n.º 75/2013 de 12/09	Incentivo à criação da raça arouquesa	Maria Fátima Cruz Rodrigues Gomes- Cabeça de Casal Herança	327 300,00	150,00	150,00	0,00	0,00	
040802 - Outras	Lei n.º 75/2013 de 12/09	Prémio no âmbito do concurso do Melhor Mascarado Tradicional 2025	Maria Fernanda Duarte Martins de Pinho	327 300,00	75,00	75,00	0,00	0,00	
040802 - Outras	Lei n.º 75/2013 de 12/09	Concurso melhor broa caseira, no âmbito da Feira das Colheitas 2025	Maria Fernanda Miranda Cabral da Conceição	327 300,00	25,00	25,00	0,00	0,00	
040802 - Outras	Lei n.º 75/2013 de 12/09	Alínea v) n.º 1 art.º 33 do RJAL	Maria Helena de Pinho Ferreira	327 300,00	500,00	500,00	0,00	0,00	
040802 - Outras	Lei n.º 75/2013 de 12/09	Incentivo à criação da raça arouquesa	Maria Helena Silva Gomes Almeida	327 300,00	150,00	150,00	0,00	0,00	
040802 - Outras	Lei n.º 75/2013 de 12/09	Alínea v) n.º 1 art.º 33 do RJAL	Maria Ilda de Almeida	327 300,00	300,00	300,00	0,00	0,00	
040802 - Outras	Lei n.º 75/2013 de 12/09	Incentivo à criação da raça arouquesa	Maria Ilda Gomes de Almeida Duarte	327 300,00	600,00	600,00	0,00	0,00	
040802 - Outras	Lei n.º 75/2013 de 12/09	Incentivo à criação da raça arouquesa	Maria Inês de Oliveira Santos - Cabeça de Casal da Herança de	327 300,00	300,00	300,00	0,00	0,00	

NOTA: Os compromissos sem entidade não são contabilizados neste mapa.

Transferências e Subsídios concedidos

Município de Arouca

Ano: 2025

do período findo em 31 de Dezembro de 2025

Euros

Tipo de Despesa	Disposições Legais	Finalidade	Entidade Beneficiária	Despesas Orçamentadas	Despesas autorizadas	Despesas pagas	Despesas autorizadas e não pagas	Devolução ocorrida no exercicio	Observações
Transferências correntes									
040802 - Outras	Lei n.º 75/2013 de 12/09	Atribuição de bolsa de estudo	Maria Inês de Sousa Gonçalves	327 300,00	1 340,00	1 340,00	0,00	0,00	
040802 - Outras	Lei n.º 75/2013 de 12/09	Incentivo à criação da raça arouquesa	Maria Isabel da Silva Assunção	327 300,00	150,00	150,00	0,00	0,00	
040802 - Outras	Lei n.º 75/2013 de 12/09	Incentivo à criação da raça arouquesa	Maria Isaura Martins Soares Costa	327 300,00	450,00	450,00	0,00	0,00	
040802 - Outras	Lei n.º 75/2013 de 12/09	Atribuição de bolsa de estudo	Maria João Gonçalves da Rocha	327 300,00	1 340,00	1 340,00	0,00	0,00	
040802 - Outras	Lei n.º 75/2013 de 12/09	Concurso melhor broa caseira, no âmbito da Feira das Colheitas 2025	Maria Lúcia Pereira Rodrigues	327 300,00	25,00	25,00	0,00	0,00	
040802 - Outras	Lei n.º 75/2013 de 12/09	Incentivo à criação da raça arouquesa	Maria Luisa de Jesus Pinto Loureiro	327 300,00	150,00	150,00	0,00	0,00	
040802 - Outras	Lei n.º 75/2013 de 12/09	Incentivo à criação da raça arouquesa	Maria Manuela Ferreira Pinto da Silva	327 300,00	150,00	150,00	0,00	0,00	
040802 - Outras	Lei n.º 75/2013 de 12/09	Alínea v) n.º 1 art.º 33 do RJAL	Maria Natália Fernandes de Almeida	327 300,00	321,00	321,00	0,00	0,00	
040802 - Outras	Lei n.º 75/2013 de 12/09	Incentivo à criação da raça arouquesa	Maria Odete Duarte Martins Ferreira	327 300,00	300,00	300,00	0,00	0,00	
040802 - Outras	Lei n.º 75/2013 de 12/09	Incentivo à criação da raça arouquesa	Maria Olinda Fernandes Tavares	327 300,00	300,00	300,00	0,00	0,00	
040802 - Outras	Lei n.º 75/2013 de 12/09	Concurso melhor broa caseira, no âmbito da Feira das Colheitas 2025	Maria Olinda Fernandes Tavares	327 300,00	175,00	175,00	0,00	0,00	
040802 - Outras	Lei n.º 75/2013 de 12/09	Alínea v) n.º 1 art.º 33 do RJAL	Maria Pinto Soares	327 300,00	342,20	342,20	0,00	0,00	
040802 - Outras	Lei n.º 75/2013 de 12/09	Atribuição de bolsa de estudo	Mariana Almeida Rocha	327 300,00	1 340,00	1 340,00	0,00	0,00	
040802 - Outras	Lei n.º 75/2013 de 12/09	Atribuição de bolsa de estudo	Mariana Alves dos Santos	327 300,00	1 220,00	1 220,00	0,00	0,00	
040802 - Outras	Lei n.º 75/2013 de 12/09	Atribuição de bolsa de estudo	Mariana Correia Grangeio	327 300,00	1 340,00	1 340,00	0,00	0,00	
040802 - Outras	Lei n.º 75/2013 de 12/09	Incentivo à criação da raça arouquesa	Mário Nunes Martins	327 300,00	600,00	600,00	0,00	0,00	
040802 - Outras	Lei n.º 75/2013 de 12/09	Incentivo à criação da raça arouquesa	Mário Rui de Pinho Garrido	327 300,00	300,00	300,00	0,00	0,00	
040802 - Outras	Lei n.º 75/2013 de 12/09	Atribuição de bolsa de estudo	Marisa Isabel Martins Correia	327 300,00	1 220,00	1 220,00	0,00	0,00	
040802 - Outras	Lei n.º 75/2013 de 12/09	Incentivo à criação da raça arouquesa	Marisa Paiva Oliveira Teixeira	327 300,00	150,00	150,00	0,00	0,00	
040802 - Outras	Lei n.º 75/2013 de 12/09	Atribuição de prémio monetário aos primeiros classificados da competição de rafting e kayak cross.	Marta Daniela Mendes Noval	327 300,00	100,00	100,00	0,00	0,00	
040802 - Outras	Lei n.º 75/2013 de 12/09	Concurso melhor mel de Arouca do Festival da Castanha 2025	Marta Patrícia da Silva Ribeiro	327 300,00	200,00	200,00	0,00	0,00	
040802 - Outras	Lei n.º 75/2013 de 12/09	Atribuição de bolsa de estudo	Micael Alessandro Soares Abreu	327 300,00	1 220,00	1 220,00	0,00	0,00	
040802 - Outras	Lei n.º 75/2013 de 12/09	Atribuição de bolsa de estudo	Micaela Duarte Pinheiro	327 300,00	1 080,00	1 080,00	0,00	0,00	
040802 - Outras	Lei n.º 75/2013 de 12/09	Atribuição de bolsa de estudo	Miguel dos Santos Pinho	327 300,00	1 220,00	1 220,00	0,00	0,00	
040802 - Outras	Lei n.º 75/2013 de 12/09	Concurso melhor broa caseira, no âmbito da Feira das Colheitas 2025	Milagros Caetano Soares Martins	327 300,00	25,00	25,00	0,00	0,00	

NOTA: Os compromissos sem entidade não são contabilizados neste mapa.

Transferências e Subsídios concedidos

Município de Arouca

Ano: 2025

do período findo em 31 de Dezembro de 2025

Euros

Tipo de Despesa	Disposições Legais	Finalidade	Entidade Beneficiária	Despesas Orçamentadas	Despesas autorizadas	Despesas pagas	Despesas autorizadas e não pagas	Devolução ocorrida no exercicio	Observações
Transferências correntes									
040802 - Outras	Lei n.º 75/2013 de 12/09	Incentivo à criação da raça arouquesa	Nair Nazaré Fonseca Duarte	327 300,00	300,00	300,00	0,00	0,00	
040802 - Outras	Lei n.º 75/2013 de 12/09	Alínea v) n.º 1 art.º 33 do RJAL	Natalia Rosa Ferreira Santos Silva	327 300,00	220,00	220,00	0,00	0,00	
040802 - Outras	Lei n.º 75/2013 de 12/09	Alínea v) n.º 1 art.º 33 do RJAL	Natalia Rosa Ferreira Santos Silva	327 300,00	1 320,00	990,00	330,00	0,00	
040802 - Outras	Lei n.º 75/2013 de 12/09	Alínea v) n.º 1 art.º 33 do RJAL	Natividade da Silva Paiva	327 300,00	2 100,00	1 925,00	175,00	0,00	
040802 - Outras	Lei n.º 75/2013 de 12/09	Incentivo à criação da raça arouquesa	Olinda Tavares do Meio	327 300,00	900,00	900,00	0,00	0,00	
040802 - Outras	Lei n.º 75/2013 de 12/09	Alínea v) n.º 1 art.º 33 do RJAL	Patricia Alexandra Ferreira Pinheiro Valério Almeida	327 300,00	1 600,00	1 600,00	0,00	0,00	
040802 - Outras	Lei n.º 75/2013 de 12/09	Concurso melhor broa caseira, no âmbito da Feira das Colheitas 2025	Patrocinia Antónia Duarte Reimão Martins	327 300,00	25,00	25,00	0,00	0,00	
040802 - Outras	Lei n.º 75/2013 de 12/09	Alínea v) n.º 1 art.º 33 do RJAL	Paula Alexandra Nogueira da Silva	327 300,00	1 200,00	300,00	900,00	0,00	
040802 - Outras	Lei n.º 75/2013 de 12/09	Alínea v) n.º 1 art.º 33 do RJAL	Paula Alexandra Nogueira da Silva	327 300,00	600,00	600,00	0,00	0,00	
040802 - Outras	Lei n.º 75/2013 de 12/09	Incentivo à criação da raça arouquesa	Paula Cristina Rodrigues Borges	327 300,00	750,00	750,00	0,00	0,00	
040802 - Outras	Lei n.º 75/2013 de 12/09	Concurso melhor mel de Arouca do Festival da Castanha 2025	Paulo Jorge da Costa Carvalho	327 300,00	600,00	600,00	0,00	0,00	
040802 - Outras	Lei n.º 75/2013 de 12/09	Concurso melhor castanha de Arouca do Festival da Castanha 2025	Paulo Jorge da Costa Carvalho	327 300,00	150,00	150,00	0,00	0,00	
040802 - Outras	Lei n.º 75/2013 de 12/09	Concurso melhor castanha de Arouca do Festival da Castanha 2025	Rafael Duarte Fevereiro	327 300,00	50,00	50,00	0,00	0,00	
040802 - Outras	Lei n.º 75/2013 de 12/09	Concurso vinho verde	Raimundo Gomes Oliveira	327 300,00	250,00	250,00	0,00	0,00	
040802 - Outras	Lei n.º 75/2013 de 12/09	Atribuição de bolsa de estudo	Ricardo Gomes Moreira	327 300,00	1 220,00	1 220,00	0,00	0,00	
040802 - Outras	Lei n.º 75/2013 de 12/09	Concurso melhor mel de Arouca do Festival da Castanha 2025	Ricardo Miguel Brandão Duarte	327 300,00	150,00	150,00	0,00	0,00	
040802 - Outras	Lei n.º 75/2013 de 12/09	Incentivo à criação da raça arouquesa	Rosa Duarte de Almeida	327 300,00	300,00	300,00	0,00	0,00	
040802 - Outras	Lei n.º 75/2013 de 12/09	Alínea v) n.º 1 art.º 33 do RJAL	Rosana Isabel Pinto de Oliveira	327 300,00	600,00	600,00	0,00	0,00	
040802 - Outras	Lei n.º 75/2013 de 12/09	Atribuição de bolsa de estudo	Rúben Daniel Gaspar Paiva	327 300,00	1 340,00	1 340,00	0,00	0,00	
040802 - Outras	Lei n.º 75/2013 de 12/09	Atribuição de bolsa de estudo	Rúben Nogueira Rodrigues	327 300,00	1 220,00	1 220,00	0,00	0,00	
040802 - Outras	Lei n.º 75/2013 de 12/09	Incentivo à criação da raça arouquesa	Rui Manuel da Fonseca Ferreira	327 300,00	300,00	300,00	0,00	0,00	
040802 - Outras	Lei n.º 75/2013 de 12/09	Alínea v) n.º 1 art.º 33 do RJAL	Sandra Cristina da Silva Resende	327 300,00	2 400,00	1 400,00	1 000,00	0,00	
040802 - Outras	Lei n.º 75/2013 de 12/09	Incentivo à criação da raça arouquesa	Sandra Cristina Tavares	327 300,00	450,00	450,00	0,00	0,00	
040802 - Outras	Lei n.º 75/2013 de 12/09	Atribuição de bolsa de estudo	Sara Daniela Ferreira de Pinho	327 300,00	1 340,00	1 340,00	0,00	0,00	
040802 - Outras	Lei n.º 75/2013 de 12/09	Alínea v) n.º 1 art.º 33 do RJAL	Sara Raquel Linhares Santos	327 300,00	240,00	240,00	0,00	0,00	
040802 - Outras	Lei n.º 75/2013 de 12/09	Atribuição de bolsa de estudo	Sara Rodrigues Ferreira	327 300,00	1 340,00	1 340,00	0,00	0,00	
040802 - Outras	Lei n.º 75/2013 de 12/09	Atribuição de bolsa de estudo	Sérgio Miguel da Silva Mendes	327 300,00	810,00	810,00	0,00	0,00	

NOTA: Os compromissos sem entidade não são contabilizados neste mapa.

Transferências e Subsídios concedidos

Município de Arouca

Ano: 2025

do período findo em 31 de Dezembro de 2025

Euros

Tipo de Despesa	Disposições Legais	Finalidade	Entidade Beneficiária	Despesas Orçamentadas	Despesas autorizadas	Despesas pagas	Despesas autorizadas e não pagas	Devolução ocorrida no exercicio	Observações
Transferências correntes									
040802 - Outras	Lei n.º 75/2013 de 12/09	Concurso Gastronómico Festival da Castanha 2025	Silvia da Rocha Bernardo	327 300,00	250,00	250,00	0,00	0,00	
040802 - Outras	Lei n.º 75/2013 de 12/09	Atribuição de bolsa de estudo	Sofia Cardoso Fernandes	327 300,00	1 340,00	1 340,00	0,00	0,00	
040802 - Outras	Lei n.º 75/2013 de 12/09	Alínea v) n.º 1 art.º 33 do RJAL	Sónia Patrícia Rodrigues Nogueira	327 300,00	1 575,00	1 575,00	0,00	0,00	
040802 - Outras	Lei n.º 75/2013 de 12/09	Atribuição de bolsa de estudo	Susana Elisabete Duarte Vieira	327 300,00	1 340,00	1 340,00	0,00	0,00	
040802 - Outras	Lei n.º 75/2013 de 12/09	Atribuição de bolsa de estudo	Tânia Flor de Jesus Tavares	327 300,00	1 340,00	1 340,00	0,00	0,00	
040802 - Outras	Lei n.º 75/2013 de 12/09	Alínea v) n.º 1 art.º 33 do RJAL	Thales Moreira Santos	327 300,00	1 485,00	1 485,00	0,00	0,00	
040802 - Outras	Lei n.º 75/2013 de 12/09	Atribuição de bolsa de estudo	Tomás Lages Fontes	327 300,00	1 340,00	1 340,00	0,00	0,00	
040802 - Outras	Lei n.º 75/2013 de 12/09	Atribuição de bolsa de estudo	Toni Manuel Pinho Correia	327 300,00	1 340,00	1 340,00	0,00	0,00	
040802 - Outras	Lei n.º 75/2013 de 12/09	Incentivo à criação da raça arouquesa	Victor Manuel da Silva Rocha	327 300,00	150,00	150,00	0,00	0,00	
040802 - Outras	Lei n.º 75/2013 de 12/09	Concurso melhor mel de Arouca do Festival da Castanha 2025	Vítor Fernando Gomes de Almeida	327 300,00	500,00	500,00	0,00	0,00	
040802 - Outras	Lei n.º 75/2013 de 12/09	Prémio no âmbito do concurso do Melhor Mascarado Tradicional 2025	Vitor Manuel de Sousa Pinto Arouca Ferreira	327 300,00	75,00	75,00	0,00	0,00	
040802 - Outras	Lei n.º 75/2013 de 12/09	Incentivo à criação da raça arouquesa	Vitor Manuel Pinho Garrido	327 300,00	150,00	150,00	0,00	0,00	
Total de Transferências correntes				**2 071 700,00**	**1 787 150,20**	**1 680 346,89**	**106 803,31**	**0,00**	
Transferências de capital									
080501 - Continente	Lei n.º 75/2013 de 12/09	Comparticipação em investimentos	Associação de Municipios Terras de Santa Maria	1 647 100,00	202,95	202,95	0,00	0,00	
080501 - Continente	Lei n.º 75/2013 de 12/09	Comparticipação em investimentos	Associação de Municipios Terras de Santa Maria	1 647 100,00	9 088,25	9 088,25	0,00	0,00	
080501 - Continente	Lei n.º 75/2013 de 12/09	Comparticipação nos encargos com o alargamento e construção de muro de suporte no lugar de Vila Nova	Freguesia de Alvarenga	1 647 100,00	3 500,00	3 500,00	0,00	0,00	
080501 - Continente	Lei n.º 75/2013 de 12/09	Comparticipação nos encargos com a tubagem entre a nascente de Noninha e o fontanário da Srª do Monte	Freguesia de Alvarenga	1 647 100,00	11 500,00	11 500,00	0,00	0,00	
080501 - Continente	Lei n.º 75/2013 de 12/09	Caminhos públicos vicinais	Freguesia de Alvarenga	1 647 100,00	36 686,00	36 686,00	0,00	0,00	
080501 - Continente	Lei n.º 75/2013 de 12/09	Caminhos públicos vicinais	Freguesia de Arouca e Burgo	1 647 100,00	56 167,00	56 167,00	0,00	0,00	
080501 - Continente	Lei n.º 75/2013 de 12/09	Caminhos públicos vicinais	Freguesia de Cabreiros e Albergaria da Serra	1 647 100,00	25 033,00	25 033,00	0,00	0,00	
080501 - Continente	Lei n.º 75/2013, de 12/09.	Comparticipação nos encargos com a construção do relvado sintético do campo de futebol de Vila Viçosa.	Freguesia de Canelas e Espiunca	1 647 100,00	100 000,00	75 514,93	24 485,07	0,00	
080501 - Continente	Lei n.º 75/2013 de 12/09	Comparticipação nos encargos com a empreitada do Parque de Lazer dos Carvalhinhos	Freguesia de Canelas e Espiunca	1 647 100,00	100 000,00	46 045,99	53 954,01	0,00	
080501 - Continente	Lei n.º 75/2013 de 12/09	Caminhos públicos vicinais	Freguesia de Canelas e Espiunca	1 647 100,00	35 258,00	35 258,00	0,00	0,00	

NOTA: Os compromissos sem entidade não são contabilizados neste mapa.

Transferências e Subsídios concedidos

Município de Arouca

Ano: 2025

do período findo em 31 de Dezembro de 2025

Euros

Tipo de Despesa	Disposições Legais	Finalidade	Entidade Beneficiária	Despesas Orçamentadas	Despesas autorizadas	Despesas pagas	Despesas autorizadas e não pagas	Devolução ocorrida no exercicio	Observações
Transferências de capital									
080501 - Continente	Lei n.º 75/2013 de 12/09	Comparticipação nas obras de construção do relvado sintético do campo de futebol	Freguesia de Canelas e Espiunca	1 647 100,00	162 613,80	162 613,80	0,00	0,00	
080501 - Continente	Lei n.º 75/2013 de 12/09	Caminhos públicos vicinais	Freguesia de Chave	1 647 100,00	21 632,00	21 632,00	0,00	0,00	
080501 - Continente	Lei n.º 75/2013 de 12/09	Caminhos públicos vicinais	Freguesia de Covêlo de Paivó e Janarde	1 647 100,00	33 000,00	33 000,00	0,00	0,00	
080501 - Continente	Lei n.º 75/2013 de 12/09	Caminhos públicos vicinais	Freguesia de Escariz	1 647 100,00	33 506,00	33 506,00	0,00	0,00	
080501 - Continente	Lei n.º 75/2013 de 12/09	Comparticipação nos encargos com a construção do campo de futebol de cinco em relvado sintético	Freguesia de Fermêdo	1 647 100,00	15 900,00	15 900,00	0,00	0,00	
080501 - Continente	Lei n.º 75/2013 de 12/09	Comparticipação nos encargos com a colocação de iluminação no Campo de Futebol de Resumil	Freguesia de Fermêdo	1 647 100,00	10 000,00	9 975,57	24,43	0,00	
080501 - Continente	Lei n.º 75/2013 de 12/09	Caminhos públicos vicinais	Freguesia de Fermêdo	1 647 100,00	21 936,00	21 936,00	0,00	0,00	
080501 - Continente	Lei n.º 75/2013 de 12/09	Compaticipação na realização de obras de requalificação no edíficio sede	Freguesia de Fermêdo	1 647 100,00	7 700,00	7 700,00	0,00	0,00	
080501 - Continente	Lei n.º 75/2013 de 12/09	Comparticipação nos encargos com a substituição do relvado sintético do Estádio das Relvas	Freguesia de Mansores	1 647 100,00	111 500,00	111 464,96	35,04	0,00	
080501 - Continente	Lei n.º 75/2013 de 12/09	Caminhos públicos vicinais	Freguesia de Mansores	1 647 100,00	22 374,00	22 374,00	0,00	0,00	
080501 - Continente	Lei n.º 75/2013 de 12/09	Caminhos públicos vicinais	Freguesia de Moldes	1 647 100,00	31 169,00	31 169,00	0,00	0,00	
080501 - Continente	Lei n.º 75/2013 de 12/09	Caminhos públicos vicinais	Freguesia de Rossas	1 647 100,00	23 925,00	23 925,00	0,00	0,00	
080501 - Continente	Lei n.º 75/2013 de 12/09	Caminhos públicos vicinais	Freguesia de S Miguel do Mato	1 647 100,00	17 867,00	17 867,00	0,00	0,00	
080501 - Continente	Lei n.º 75/2013 de 12/09	Caminhos públicos vicinais	Freguesia de S Miguel do Mato	1 647 100,00	33 593,40	1 624,00	31 969,40	0,00	
080501 - Continente	Lei n.º 75/2013 de 12/09	Caminhos públicos vicinais	Freguesia de Santa Eulália	1 647 100,00	36 699,00	36 699,00	0,00	0,00	
080501 - Continente	Lei n.º 75/2013 de 12/09	Caminhos públicos vicinais	Freguesia de Tropêço	1 647 100,00	24 569,00	24 569,00	0,00	0,00	
080501 - Continente	Lei n.º 75/2013 de 12/09	Caminhos públicos vicinais	Freguesia de Urrô	1 647 100,00	18 625,00	18 625,00	0,00	0,00	
080501 - Continente	Lei n.º 75/2013 de 12/09	Comparticipação nos encargos com a realização de obras de beneficiação do edificio sede	Freguesia de Urrô	1 647 100,00	2 697,55	2 363,24	334,31	0,00	
080501 - Continente	Lei n.º 75/2013 de 12/09	Comparticipação nos encargos com a ampliação do cemitério da freguesia	Freguesia de Várzea	1 647 100,00	38 743,43	38 743,43	0,00	0,00	
080501 - Continente	Lei n.º 75/2013 de 12/09	Comparticipação nos encargos com a ampliação do cemitério de Várzea	Freguesia de Várzea	1 647 100,00	43 381,89	43 381,89	0,00	0,00	
080501 - Continente	Lei n.º 75/2013 de 12/09	Caminhos públicos vicinais	Freguesia de Várzea	1 647 100,00	9 930,00	9 930,00	0,00	0,00	
080501 - Continente	Lei n.º 75/2013 de 12/09	Comparticipação nos encargos com a construção do novo cemitério	Freguesia de Várzea	1 647 100,00	16 848,95	16 848,95	0,00	0,00	
080701 - Instituições sem fins lucrativos	Lei n.º 75/2013 de 12/09	Comparticipação na construção/ beneficiação instalações	Casa do Povo de Santa Cruz de Alvarenga	380 800,00	3 997,51	3 351,76	645,75	0,00	

NOTA: Os compromissos sem entidade não são contabilizados neste mapa.

Transferências e Subsídios concedidos

Município de Arouca

Ano: 2025

do período findo em 31 de Dezembro de 2025

Euros

Tipo de Despesa	Disposições Legais	Finalidade	Entidade Beneficiária	Despesas Orçamentadas	Despesas autorizadas	Despesas pagas	Despesas autorizadas e não pagas	Devolução ocorrida no exercicio	Observações
Transferências de capital									
080701 - Instituições sem fins lucrativos	Lei n.º 75/2013 de 12/09	Comparticipação na beneficiação de instalações	Centro Social Paroquial de S. Salvador do Burgo de Arouca	380 800,00	6 557,60	6 229,72	327,88	0,00	
080701 - Instituições sem fins lucrativos	Lei n.º 75/2013 de 12/09	Comparticipação na construção/beneficiação de instalações	Futebol Clube de Arouca	380 800,00	4 707,12	800,43	3 906,69	0,00	
080701 - Instituições sem fins lucrativos	Lei n.º 75/2013 de 12/09	Comparticipação na construção/beneficiação de instalações	O Centro Social e Cultural de Fermêdo, Escariz e Mato	380 800,00	33 385,27	12 509,09	20 876,18	0,00	
080701 - Instituições sem fins lucrativos	Lei n.º 75/2013 de 12/09	Comparticipação na construção/beneficiação de instalações	Santa Casa da Misericórdia de Arouca	380 800,00	9 277,52	3 555,34	5 722,18	0,00	
080701 - Instituições sem fins lucrativos	Lei n.º 75/2013 de 12/09	Comparticipação na construção de instalações	Semente de Futuro, Cooperativa de Solidariedade Social, C.R.L.	380 800,00	16 798,87	3 414,64	13 384,23	0,00	
Total de Transferências de capital				**2 027 900,00**	**1 190 370,11**	**1 034 704,94**	**155 665,17**	**0,00**	

NOTA: Os compromissos sem entidade não são contabilizados neste mapa.

DEMONSTRAÇÕES FINANCEIRAS

Anexo XIII

BALANÇO

Município de Arouca

Balanço em 31 de Dezembro de 2025 — Valores em €

RUBRICAS	NOTAS	DATAS 31/12/2025	DATAS 31/12/2024
ATIVO			
Ativo não corrente			
Ativos fixos tangíveis	2/5	86 843 876,67	84 249 155,08
Propriedades de investimento	2/8	1 180 923,94	461 787,39
Ativos intangíveis	2/3	194 576,65	195 794,43
Ativos biológicos			
Participações financeiras		1 254 673,50	1 254 673,50
Devedores por empréstimos bonificados e subsídios reembolsáveis			
Clientes, contribuintes e utentes			
Acionistas/sócios/associados			
Diferimentos			
Outros ativos financeiros			
Ativos por impostos diferidos			
Outras contas a receber			
		89 474 050,76	86 161 410,40
Ativo corrente			
Inventários	2/10	132 363,66	180 307,41
Ativos biológicos			
Devedores por transferências e subsídios não reembolsáveis			
Devedores por empréstimos bonificados e subsídios reembolsáveis			
Clientes, contribuintes e utentes		78 906,37	68 842,98
Estado e outros entes públicos			6 237,34
Acionistas/sócios/associados			
Outras contas a receber		3 348 590,39	3 186 961,25
Diferimentos		39 958,44	17 069,99
Ativos financeiros detidos para negociação			
Outros ativos financeiros			
Ativos não correntes detidos para venda			
Caixa e depósitos	1	13 128 709,16	11 524 750,50
		16 728 528,02	14 984 169,47
Total do Ativo		106 202 578,78	101 145 579,87
PATRIMÓNIO LÍQUIDO			
Património/Capital		17 104 950,20	17 104 950,20
Ações (quotas) próprias			
Outros instrumentos de capital próprio			
Prémios de emissão			
Reservas		2 467 475,61	2 467 475,61
Resultados transitados		38 286 719,92	36 119 936,22
Ajustamentos em ativos financeiros		48 805,00	48 805,00
Excedentes de revalorização			
Outras variações no Património Líquido		39 993 842,52	39 703 407,78
Resultado líquido do período		1 831 939,38	2 225 035,36
Dividendos antecipados			
Interesses que não controlam			
Total do Património Líquido		99 733 732,63	97 669 610,17

Balanço em 31 de Dezembro de 2025 Valores em €

RUBRICAS	NOTAS	DATAS 31/12/2025	DATAS 31/12/2024
PASSIVO			
Passivo não corrente			
Provisões	2/15	128 512,36	185 248,48
Financiamentos obtidos	6/7	20 101,54	39 575,90
Fornecedores de investimentos			
Fornecedores			
Responsabilidades por benefícios pós-emprego			
Diferimentos		3 691 695,15	817 335,99
Passivos por impostos diferidos			
Outras contas a pagar		638 952,96	532 932,65
		4 479 262,01	1 575 093,02
Passivo corrente			
Credores por transferências e subsídios não reembolsáveis			
Fornecedores		371 633,94	204 900,89
Adiantamentos de clientes, contribuintes e utentes			
Estado e outros entes públicos		87 370,86	77 345,58
Acionistas/sócios/associados			
Financiamentos obtidos	6/7	19 309,68	18 629,72
Fornecedores de investimentos		47 455,86	1 474,76
Outras contas a pagar		1 455 364,85	1 590 702,33
Diferimentos		8 448,95	7 823,40
Passivos financeiros detidos para negociação			
Outros passivos financeiros			
		1 989 584,14	1 900 876,68
Total do Passivo		6 468 846,15	3 475 969,70
Total do Património Líquido e Passivo		106 202 578,78	101 145 579,87

Anexo XIV

DEMONSTRAÇÃO DE RESULTADOS POR NATUREZA

Município de Arouca

Demonstração de resultados por naturezas do período findo em 31 de Dezembro de 2025 Valores em €

RENDIMENTOS E GASTOS	NOTAS	PERÍODOS 31/12/2025	PERÍODOS 31/12/2024
Impostos, contribuições e taxas	13/14	4 221 831,40	5 054 131,29
Vendas	13	2 393,96	3 684,41
Prestações de serviços e concessões	13	2 042 387,85	2 296 621,74
Transferências e subsídios correntes obtidos	14	17 667 658,72	16 408 690,21
Rendimentos/Gastos imputados de entidades controladas, associadas e empre			
Trabalhos para a própria entidade			
Variações nos inventários da produção			
Custo das mercadorias vendidas, das matérias consumidas e dos inventários tr	10	-256 855,78	-269 172,43
Fornecimentos e serviços externos		-10 259 063,64	-9 865 059,52
Gastos com pessoal		-8 147 330,24	-7 532 288,74
Transferências e subsídios concedidos		-2 819 774,38	-2 785 300,13
Prestações sociais			
Imparidade de inventários e ativos biológicos (perdas/reversões)			
Imparidade de dívidas a receber (perdas/reversões)			
Provisões (aumentos/reduções)	15	56 736,12	133 400,69
Imparidade de investimentos não depreciáveis/amortizáveis (perdas/reversões			
Aumentos/reduções de justo valor			
Outros rendimentos	13/14	4 632 036,32	3 717 476,43
Outros gastos		-201 022,29	-389 407,81
Resultados antes de depreciações e resultados financeiros		6 938 998,04	6 772 776,14
Gastos/reversões de depreciação e amortização	3/5/8	-5 301 666,57	-4 796 739,11
Imparidade de investimentos depreciáveis/amortizáveis (perdas/reversões)			
Resultado operacional (antes de resultados financeiros)		1 637 331,47	1 976 037,03
Juros e rendimentos similares obtidos		198 687,31	258 051,51
Juros e gastos similares suportados	6/7	-4 079,40	-9 053,18
Resultado antes de impostos		1 831 939,38	2 225 035,36
Imposto sobre o rendimento			
Resultado líquido do período		1 831 939,38	2 225 035,36
Resultado líquido do período atribuível a:			
Detentores do capital da entidade que controla			
Interesses que não controlam			
		1 831 939,38	2 225 035,36

Anexo XV

DEMONSTRAÇÃO DAS ALTERAÇÕES NO PATRIMÓNIO LÍQUIDO

Município de Arouca

Ano: 2025

Descrição	Notas	Património Líquido atribuído aos detentores do Património Líquido da entidade que controla											Interesses que não controlam	Total do Património Líquido
		Capital / Património Subscrito	Ações (Quotas) Próprias	Outros Instrum. de Capital Próprio	Prémios de Emissão	Reservas	Resultados Transitados	Ajustamentos em Ativos Financeiros	Excedentes de Revalorização	Outras Variações Património Líquido	Resultado Líquido do Período	Total		
Posição no início do período	(1)	**17 104 950,20**	**0,00**	**0,00**	**0,00**	**2 467 475,61**	**36 119 936,22**	**48 805,00**	**0,00**	**39 703 407,78**	**2 225 035,36**	**97 669 610,17**	**0,00**	**97 669 610,17**
Alterações no período														
Ajustamentos de transição de referencial contabilístico		0,00	0,00	0,00	0,00	0,00	0,00	0,00	0,00	0,00	0,00	0,00	0,00	0,00
Alterações de políticas contabilísticas		0,00	0,00	0,00	0,00	0,00	0,00	0,00	0,00	0,00	0,00	0,00	0,00	0,00
Correção de erros materiais		0,00	0,00	0,00	0,00	0,00	-58 251,66	0,00	0,00	0,00	0,00	-58 251,66	0,00	-58 251,66
Diferenças de conversão de demonstrações financeiras		0,00	0,00	0,00	0,00	0,00	0,00	0,00	0,00	0,00	0,00	0,00	0,00	0,00
Realização do excedente de revalorização		0,00	0,00	0,00	0,00	0,00	0,00	0,00	0,00	0,00	0,00	0,00	0,00	0,00
Excedentes de revalorização e respetivas variações		0,00	0,00	0,00	0,00	0,00	0,00	0,00	0,00	0,00	0,00	0,00	0,00	0,00
Transferências e subsídios de capital		0,00	0,00	0,00	0,00	0,00	0,00	0,00	0,00	264 034,74	0,00	264 034,74	0,00	264 034,74
Outras alterações reconhecidas no Património Líquido		0,00	0,00	0,00	0,00	0,00	2 225 035,36	0,00	0,00	26 400,00	-2 225 035,36	26 400,00	0,00	26 400,00
	(2)	0,00	0,00	0,00	0,00	0,00	2 166 783,70	0,00	0,00	290 434,74	-2 225 035,36	232 183,08	0,00	232 183,08
Resultado Líquido do Período	(3)	**0,00**	**0,00**	**0,00**	**0,00**	**0,00**	**0,00**	**0,00**	**0,00**	**0,00**	**1 831 939,38**	**1 831 939,38**	**0,00**	**1 831 939,38**
Resultado Integral	(4)=(2)+(3)										**-393 095,98**	**2 064 122,46**	**0,00**	**2 064 122,46**
Operações com detentores de capital no período														
Subscrições de capital/património		0,00	0,00	0,00	0,00	0,00	0,00	0,00	0,00	0,00	0,00	0,00	0,00	0,00
Subscrições de prémios de emissão		0,00	0,00	0,00	0,00	0,00	0,00	0,00	0,00	0,00	0,00	0,00	0,00	0,00
Entradas para cobertura de perdas		0,00	0,00	0,00	0,00	0,00	0,00	0,00	0,00	0,00	0,00	0,00	0,00	0,00
Outras operações		0,00	0,00	0,00	0,00	0,00	0,00	0,00	0,00	0,00	0,00	0,00	0,00	0,00
	(5)	0,00	0,00	0,00	0,00	0,00	0,00	0,00	0,00	0,00	0,00	0,00	0,00	0,00
Posição fim período	(6)=(1)+(2)+(3)+(5)	**17 104 950,20**	**0,00**	**0,00**	**0,00**	**2 467 475,61**	**38 286 719,92**	**48 805,00**	**0,00**	**39 993 842,52**	**1 831 939,38**	**99 733 732,63**	**0,00**	**99 733 732,63**

Anexo XVI

DEMONSTRAÇÃO DE FLUXOS DE CAIXA

Município de Arouca

Demonstração dos fluxos de caixa, do período findo de 31 de dezembro de 2025 valores em €

Rubricas	Notas	Períodos	
		31/12/2025	31/12/2024
Fluxos de caixa das atividades operacionais			
Recebimentos de clientes		8 501,31	26 354,62
Recebimentos de contribuintes		4 000 498,37	4 382 388,52
Recebimentos de transferências e subsídios correntes		17 470 415,28	15 645 992,83
Recebimentos de utentes		2 001 010,60	2 253 591,32
Pagamentos a fornecedores		-10 290 778,74	-10 096 367,24
Pagamentos ao pessoal		-6 573 891,75	-4 856 761,49
Pagamentos a contribuintes / Utentes			
Pagamentos de transferências e subsídios		-2 732 001,96	-2 781 524,30
Pagamentos de prestações sociais		-15 483,35	-8 694,49
Caixa gerada pelas operações		3 868 269,76	4 564 979,77
Recebimento do imposto sobre o rendimento			
Pagamento do imposto sobre o rendimento		-60 844,49	-24 799,90
Outros recebimentos		909 971,20	768 745,60
Outros pagamentos		-1 995 640,69	-3 231 941,52
Fluxos de caixa das atividades operacionais (a)		2 721 755,78	2 076 983,95
Fluxos de caixa das atividades de investimento			
Pagamentos respeitantes a:			
Ativos fixos tangíveis		-8 565 472,26	-4 653 215,82
Ativos intangíveis		-32 666,34	-4 182,68
Propriedades de investimento			
Investimentos financeiros			
Outros ativos			
Recebimentos provenientes de:			
Ativos fixos tangíveis		700 736,21	184 674,56
Ativos intangíveis			
Propriedades de investimento		956 886,99	699 207,91
Investimentos financeiros			
Outros ativos			
Subsídios ao investimento		3 930 157,00	1 946 940,24
Transferências de capital		1 602 303,03	1 935 014,41
Juros e rendimentos similares		305 277,49	136 171,54
Dividendos		4 989,58	24 745,99
Fluxos de caixa das atividades de investimento (b)		-1 097 788,30	269 356,15
Fluxos de caixa das atividades de financiamento			
Recebimentos provenientes de:			
Financiamentos obtidos			
Realização de capital e de outros instrumentos de capital			
Cobertura de prejuízos			
Doações			
Outras operações de financiamento			
Pagamentos respeitantes a:			
Financiamentos obtidos		-18 794,40	-242 967,90
Juros e gastos similares		-1 214,42	-9 053,18
Dividendos			
Reduções de capital e de outros instrumentos de capital			
Outras operações de financiamento			
Fluxos de caixa das atividades de financiamento (c)		**-20 008,82**	**-252 021,08**
Variação de caixa e seus equivalentes (a+b+c)		**1 603 958,66**	**2 094 319,02**
Efeito das diferenças de câmbio			
Caixa e seus equivalentes no início do período		**11 524 750,50**	**9 430 431,48**
Caixa e seus equivalentes no fim do período		**13 128 709,16**	**11 524 750,50**

CONCILIAÇÃO ENTRE CAIXA E SEUS EQUIVALENTES E SALDO DE GERÊNCIA			
Caixa e seus equivalentes no início do período		11 524 750,50	9 430 431,48
- Equivalente a caixa no início do período		-1 202 905,73	-781 850,84
+ Parte do saldo de gerência que não constitui equivalentes de caixa		1 202 905,73	781 850,84
- Variações cambiais de caixa no início do período			
= Saldo da gerência anterior		11 524 750,50	9 430 431,48
De execução Orçamental		10 901 542,14	8 778 819,85

Município de Arouca

Demonstração dos fluxos de caixa, do período findo de 31 de dezembro de 2025 valores em €

Rubricas	Notas	Períodos	
		31/12/2025	**31/12/2024**
De Operações de Tesouraria		623 208,36	651 611,63
Caixa e seus equivalentes no fim do período		13 128 709,16	11 524 750,50
- Equivalente a caixa no fim do período		-964 441,25	-1 202 905,73
+ Parte do saldo de gerência que não constitui equivalentes de caixa		964 441,25	1 202 905,73
- Variações cambiais de caixa no fim do período			
= Saldo patra a gerência seguinte		13 128 709,16	11 524 750,50
De execução Orçamental		12 387 736,90	10 901 542,14
De Operações de Tesouraria		740 972,26	623 208,36

Anexo XVII

CARACTERIZAÇÃO DA ENTIDADE

CARATERIZAÇÃO DA ENTIDADE

1. IDENTIFICAÇÃO

Denominação: Município de Arouca

Número de Identificação de Pessoa Coletiva (NIPC): 506808122

Natureza: Autarquia Local

Endereço postal: Praça do Município

Endereço postal: 4540-100 Arouca

Telefone: 256940220

Endereço de correio eletrónico: geral@cm-arouca.pt

Sítio da internet:

Tem serviços de natureza consultiva e/ou serviços de fiscalização?	Sim		Não	X

Organograma em anexo

2. LEGISLAÇÃO

Regime Financeiro: Lei 73/2013 de 3 de setembro

Regime Jurídico: Lei 75/2013 de 12 de setembro

3. PARTICIPAÇÕES DA ENTIDADE	Sim	Não
Serviços Municipalizados		X
(Se a entidade assinalar que detém participações, deverá indicar qual a entidade e, dentro dessa linha, deverá ter a opção SIM/NÃO para responder se detém influência dominante sobre aquela entidade)	influência dominante	
Serviços Intermunicipalizados		X
Entidades Intermunicipais		X
Entidades Associativas Municipais		X
Empresas Locais		X
Empresas participadas:		
Ersuc-Resíduos Sólidos do Centro, SA		X
Águas do Norte, S.A.		X
SIMDOURO, S.A.		X
Águas do Douro e Paiva, S.A.		X
Cooperativas		X
Fundações		X
Outras entidades de outra natureza		
Fundo de Apoio Municipal		X

4. DESCRIÇÃO SUMÁRIA DAS ATIVIDADES

Atividade: O Município de Arouca planeia, organiza e executa políticas municipais, nomeadamente no âmbito da administração geral, segurança e ordens públicas, educação, saúde, segurança e ação sociais, habitação e serviços coletivos, ordenamento do território, serviços culturais, recreativos e religiosos, agricultura, silvicultura, indústria e energia, transportes e comunicações, comércio e turismo.

5. COMPOSIÇÃO DO ÓRGÃO EXECUTIVO

5.1 Identificação dos membros do Órgão Executivo / Conselho de Administração (I)

Presidente: Margarida Maria Sousa Correia Belém

Vereador: Albino Jorge Cardoso Gonçalves

Vereador: Cláudia Margarida Brandão de Oliveira

Vereador: António Carlos Gomes Duarte

Vereador: Vitor Carlos Costa Carvalho

Vereador: Célia Regina Brandão Alves

Vereador: Maria Helena Pinto Rodrigues

Vereador: Rui Filipe Vilar Gomes

CARATERIZAÇÃO DA ENTIDADE

5.2 Número de vereadores		
Número de vereadores - regime de permanência	3	
Número de vereadores - a meio tempo	0	
Número de vereadores - restantes vereadores	3	
5.3 Número de eleitores		
Até 10.000		
Mais de 10.000 e menos de 40.000	X	
Igual ou superior a 40.000		

6. ORGANIZAÇÃO CONTABILÍSTICA
SNC-AP aprovado pelo Decreto-Lei n.º 192/2015 de 11 de setembro
7. OUTRA INFORMAÇÃO
7.1 Ações de fiscalização (últimos 5 anos)
Entidade fiscalizadora
Data da ação
Período abrangido
Identificação da ação

7.2 Aprovação dos documentos	Data de aprovação	
	Órgão executivo	Órgão deliberativo
Norma de controlo	17/05/2005	
Norma de controlo (alterações)	02/07/2013	
Plano de Prevenção dos riscos e eventuais alterações	22/06/2010	
Regulamentos (todos publicados no sítio do Município da internet)		

7.3 Inscrição do saldo da gerência do ano anterior	Data de aprovação	
	Órgão executivo	Órgão deliberativo
Revisão Orçamental	18/02/2025	28/02/2025

7.4 Informação relativa à consolidação de contas		
Identificação das entidades que compõem o Grupo Público		
7.5 Descentrilação administrativa (art.º 111º da Lein.º 75/2013 de 12m de setembro)	SIM	NÃO
Dos órgãos do município nos órgãos das freguesias		X
Dos órgãos do município nos órgãos das entidades intermunicipais		X
7.6 Delegação de competências (art.º 116.º da Lei n.º 75/2013 de 12 de setembro)	SIM	NÃO
Dos órgãos do município nos órgãos das freguesias	X	
Dos órgãos do município nos órgãos das entidades intermunicipais		X
7.7 Informação relativa a pessoal	SIM	NÃO
Na eventualidade da existência de limites legais, em matéria de pessoal, os mesmos foram observados		
Número de trabalhadores a 31 de dezembro	370	

7.8 Prazo médio de pagamento	Início do exercício	Fim do exercício
	12	14

7.10 Concessões de serviços públicos/obras públicas
Concessionário: EDP
Objeto da concessão: Concessão de distribuição de energia elétrica de baixa tensão no Município de Arouca
Data da celebração do contrato: 05/04/2006
Período da concessão: 20 anos renováveis por iguais períodos

CARATERIZAÇÃO DA ENTIDADE

Natureza da concessão: por imposição legal D.L. n.º 344-B/82, de 1 de setembro, na sua redação atual		
Concessionário: Águas do Norte SA		
Objeto da concessão: Abastecimento de água e saneamento de águas residuais		
Data da celebração do contrato:15/07/2013		
Período da concessão: 2013 a 2063		
Natureza da concessão: pública/pública		
7.11 Mecanismos de recuperação financeira e outros programas de regularização de dívidas a fornecedores	Sim	Não
		X

Anexo XVIII

EMPRÉSTIMOS OBTIDOS

Empréstimos obtidos - Empréstimos bancários

Município de Arouca

Ano: 2025

Euros

Entidade	Data do contrato	Data de visto do TC	Prazo do contrato (meses)	Capital		Taxa de juro		Pagamentos de anos anteriores			Pagamentos do ano			Encargos vencidos e não pagos	Saldo em 1 de janeiro	Saldo em 31 de dezembro
				Contratado	Utilizado	Inicial	Atual	Amortização	Juros	Total	Amortização	Juros	Total			
Curto prazo																
Empréstimos bancários											Sem movimentos no período					
Total																
Médio e longo prazos																
Empréstimos bancários																
											Sem movimentos no período					
Total				0,00	0,00			0,00	0,00	0,00	0,00	0,00	0,00		0,00	0,00

Anexo XIX

IMPARIDADE DE ATIVOS

Imparidade de Ativos

Classes	Quantia Bruta	Perdas por Imparidade Acumulada	Reversão de imparidades	Quantia Recuperável
Depósitos à ordem	12 155 078,84	0,00	0,00	12 155 078,84
Outros depósitos	964 441,25	0,00	0,00	964 441,25
Outros instrumentos financeiros a curto prazo	0,00	0,00	0,00	0,00
Devedores e credores por transferências, subsídios e empréstimos bonificados	0,00	0,00	0,00	0,00
Clientes, contribuintes e utentes	158 252,36	79 345,99	0,00	78 906,37
Fornecedores	371 633,94	0,00	0,00	371 633,94
Pessoal	0,00	0,00	0,00	0,00
Acionistas/sócios/associados	0,00	0,00	0,00	0,00
Outras contas a receber e a pagar	1 206 816,72	0,00	0,00	1 206 816,72
Inventários estratégicos e bens a transferir	0,00	0,00	0,00	0,00
Mercadorias	8 404,86	0,00	0,00	8 404,86
Matérias-primas, subsidiárias e de consumo	123 958,80	0,00	0,00	123 958,80
Produtos acabados e intermédios	0,00	0,00	0,00	0,00
Subprodutos, desperdícios, resíduos e refugos	0,00	0,00	0,00	0,00
Produtos e trabalhos em curso	0,00	0,00	0,00	0,00
Ativos biológicos	0,00	0,00	0,00	0,00
Adiantamentos por conta de compras	0,00	0,00	0,00	0,00
Investimentos financeiros	1 254 673,50	0,00	0,00	1 254 673,50
Propriedades de investimento	1 180 923,94	0,00	0,00	1 180 923,94
Ativos fixos tangíveis	77 300 112,44	0,00	0,00	77 300 112,44
Ativos intangíveis	178 104,49	0,00	0,00	178 104,49
Investimentos em curso	9 560 236,39	0,00	0,00	9 560 236,39
Ativos não correntes detidos para venda	0,00	0,00	0,00	0,00
Total:	**104 462 637,53**	**79 345,99**	**0,00**	**104 383 291,54**

OUTROS DOCUMENTOS

Anexo XX

SÍNTESE DAS RECONCILIAÇÕES BANCÁRIAS

Síntese das reconciliações bancárias

MUNICÍPIO DE AROUCA

1 de janeiro a 31 de dezembro de 2025

Banco	Número da conta	Saldo certificado pela instituição	Operações em trânsito		Saldo contabilístico
			A adicionar	A subtrair	
(1)	(2)	(3)	(4)	(5)	(6)=(3)+(4)-(5)
Equivalentes de caixa					
CGD	PT50003501110000309723050	724 182,15	4 295,94	351 103,19	377 374,90
CGD	PT50003501110000309792050	1 500 000,00	0,00	0,00	1 500 000,00
CCAM	PT50004510204009939929751	479 897,84	553,15	1 826,82	478 624,17
CCAM	PT50004510204027694539315	259 384,95	0,00	260,00	259 124,95
Totta	PT50001800000113704800191	151 168,99	19 593,23	134 593,68	36 168,54
BCP	PT50003300000428376481838	180 799,26	60,00	0,00	180 859,26
CEMG	PT50003603839910600614113	3 404 449,90	1 053,19	7 750,22	3 397 752,87
CEMG	PT50003603839915101147557	1 000 000,00	0,00	0,00	1 000 000,00
CEMG	PT50003603839910600614113 - 6241500062	1 500 000,00	0,00	0,00	1 500 000,00
ABANCA	PT50017037860304000217609	425 163,97	151,20	141,02	425 174,15
ABANCA	PT50017037860381001816170	1 500 000,00	0,00	0,00	1 500 000,00
ABANCA	PT50017037860381001819565	1 500 000,00	0,00	0,00	1 500 000,00
CCAM	PT50004510204027844085670	306 540,77	0,00	15 000,00	291 540,77
CCAM	PT50004510205025941183805	579 101,14	0,00	0,00	579 101,14
CCAM	PT50004510204038615442037	33 947,52	0,00	0,00	33 947,52
CGD	Depósitos diretos	59 851,82	0,00	0,00	59 851,82
	Total de equivalentes de caixa	13 604 488,31	25 706,71	510 674,93	13 119 520,09
	Caixa				9 189,07
	Total de caixa e equivalentes de caixa				**13 128 709,16**
Outros depósitos					
	Total de outros depósitos				**0**

Anexo XXI

RELAÇÃO NOMINAL DE RESPONSÁVEIS

Relação nominal de responsáveis pela execução financeira e/ou orçamental

MUNICÍPIO DE AROUCA

1 de janeiro a 31 de dezembro de 2025

Nome	Órgão/Cargo	Período de responsabilidade a)	Morada b)
Margarida Maria Sousa Correia Belém	Presidente	01/01/2025 a 31/12/2025	c)
Cláudia Margarida Brandão de Oliveira	Vereador (R.P.)	01/01/2025 a 31/12/2025	c)
Albino Jorge Cardoso Gonçalves	Vereador (R.P.)	01/01/2025 a 31/12/2025	c)
António Carlos Gomes Duarte	Vereador (R.P.)	01/01/2025 a 31/12/2025	c)
Vitor Carlos Costa Carvalho	Vereador	01/01/2025 a 31/12/2025	c)
Célia Regina Brandão Alves	Vereador	01/01/2025 a 31/12/2025	c)
Maria Helena Pinto Rodrigues	Vereador	01/01/2025 a 29/10/2025	c)
Rui Filipe Vilar Gomes	Vereador	31/10/2025 a 31/12/2025	c)

a) No caso de se verificarem alterações de responsáveis no período de relato, deverá indicar-se o período em que exerceram funções

b) Morada completa e atualizada, incluindo código postal

c) Ocultados os dados em cumprimentos do RGPD, contudo os mesmos serão fornecidos ao Tribunal de Contas

Anexo XXII

DECLARAÇÃO: COMPROMISSOS PLURIANUAIS/PAGAMENTOS EM ATRASO

arouca
câmara
municipal

DECLARAÇÃO

A Lei n.º 8/2012, de 21 de fevereiro, na redação dada pela Lei nº 22/2015, de 17 de março, diploma que aprova as regras aplicáveis à assunção de compromissos e aos pagamentos em atraso das entidades públicas, estabelece, no seu artigo 15º, que o dirigente máximo da autarquia deve, até 31 de janeiro de cada ano:

a) Declarar que todos os compromissos plurianuais existentes até 31 de dezembro do ano anterior se encontram devidamente registados na base de dados central de encargos plurianuais;

b) Identificar, em declaração emitida para o efeito, todos os pagamentos e recebimentos em atraso existentes a 31 de dezembro do ano anterior;

Estabelece ainda o mesmo artigo que as declarações são enviadas até àquela data à Assembleia Municipal e à Câmara Municipal, devendo ainda ser publicitadas no sítio da internet da autarquia e integradas no respetivo relatório e contas.

Com efeito, para cumprimento do disposto no artigo 15º da Lei nº 8/2012, de 21 de fevereiro, e tendo presente também a norma constante do artigo 17º do DL nº 127/2012, de 21 de junho, DECLARO:

1. Que os compromissos plurianuais existentes a 31 de dezembro do ano anterior não se encontram ainda registados na base de dados central de encargos plurianuais a que se refere a alínea a) do nº 1 do referido artigo 15º, pelo facto da administração central não ter ainda disponibilizado a respetiva plataforma, embora todos eles se encontrem registados no sistema informático em uso nesta autarquia;

2. Que todos os pagamentos e recebimentos em atraso existentes a 31 de dezembro de 2025 encontram-se identificados, respetivamente, nos anexos I (que não apresenta qualquer registo) e II à presente declaração, salvo no que

respeita aos recebimentos em atraso referentes às receitas fiscais, que são omitidos, pelo facto da Autoridade Tributária não os ter comunicado, nos termos previstos no nº 4 do artigo 17º do citado DL nº 127/2012.

A Presidente da Câmara,

MARGARIDA MARIA DE SOUSA CORREIA BELEM

Digitally signed by MARGARIDA MARIA DE SOUSA CORREIA BELEM
Date: 2026.01.30 19:11:13 +00:00

A presente declaração foi enviada à:

a) Assembleia Municipal.

b) Câmara Municipal, diretamente, para que seja presente na próxima reunião ordinária.

Foi ainda facultada uma cópia aos serviços competentes para que publicitem o documento na página eletrónica da autarquia e o integrem no respetivo relatório e contas.

Anexo I

al. b), n.º 1, art.º 15º da Lei 8/2012, de 21 de fevereiro

Identificação dos pagamentos em atraso* existentes a 31 de dezembro de 2025

Documento	Ano	Cl.econ.	NIF	Entidade	Valor
				Total geral	0,00

* Pagamentos em atraso: contas a pagar com mais de 90 dias posteriores à data de vencimento - al.e) art.º 3º da Lei n.º 8/2012 de 21/02

Anexo II

al. b), n.º 1, art.º 15º da Lei 8/2012, de 21 de fevereiro

Identificação dos recebimentos em atraso existentes a 31 de dezembro de 2025

Referência			Descrição	Valor em €
Ano	Tipo	N.º docs.		
2024	Faturas	4	Ocupação de terrado nas feiras periódicas	415,20
2025	Faturas	23	Ocupação de terrado nas feiras periódicas	2 425,95
			SOMA	**2 841,15**
07/10/2019	Fatura	003/669	Copos	562,50
09/03/2022	Fatura	012/325	Quantias pagas por conta do adquirente	€ 79 123,26
18/04/2023	Fatura	012/589	Campo de futebol 11 complexo desportivo	€ 1 150,00
12/05/2023	Fatura	012/710	Renda do Estádio Municipal	€ 4 038,50
19/05/2023	Fatura	012/730	Campo de futebol 11 complexo desportivo	€ 700,00
06/06/2023	Fatura	012/897	Campo de futebol 11 complexo desportivo	€ 650,00
26/07/2023	Fatura	012/1116	Venda de árvores	€ 17 325,00
01/08/2023	Fatura	012/1138	Campo de futebol 11 complexo desportivo	€ 600,00
03/10/2023	Fatura	012/1606	Campo de futebol 11 complexo desportivo	€ 650,00
14/11/2023	N. Crédito	012/30	Venda de árvores	-€ 1 934,63
21/11/2023	Fatura	012/1817	Campo de futebol 11 complexo desportivo	€ 1 850,00
05/01/2024	Fatura	012/30	Renda do Estádio Municipal	€ 7 892,17
23/01/2024	Fatura	012/92	Revisões de preços negativas	€ 2 250,44
09/02/2024	Fatura	012/189	Campo de futebol 11 complexo desportivo	€ 1 500,00
24/04/2024	Fatura	012/640	Campo de futebol 11 complexo desportivo	€ 2 100,00
02/09/2024	Fatura	012/1385	Utilização dos espaços de incubação no CI3	€ 49,20
24/09/2024	Fatura	012/1543	Campo de futebol 11 complexo desportivo	€ 1 200,00
02/10/2024	Fatura	012/1630	Utilização dos espaços de incubação no CI3	€ 49,20
05/11/2024	Fatura	012/1787	Utilização dos espaços de incubação no CI3	€ 49,20
02/12/2024	Fatura	012/1887	Utilização dos espaços de incubação no CI3	€ 49,20
03/01/2025	Fatura	012/18	Utilização dos espaços de incubação no CI3	€ 49,20
06/01/2025	Fatura	012/26	Renda do Estádio Municipal	€ 8 062,64
10/02/2025	Fatura	012/204	Utilização dos espaços de incubação no CI3	€ 73,80
11/02/2025	Fatura	012/211	Campo de futebol 11 complexo desportivo	€ 2 650,00
06/03/2025	Fatura	012/297	Utilização dos espaços de incubação no CI3	€ 73,80
01/04/2025	Fatura	012/517	Utilização dos espaços de incubação no CI3	€ 73,80
11/04/2025	Fatura	012/577	Ascensores, Monta-cargas, Escadas Mecânicas e Tapet	€ 155,70
20/05/2025	Fatura	012/732	Cartografia digital	€ 14,88
02/06/2025	Fatura	012/787	Utilização dos espaços de incubação no CI3	€ 73,80
04/08/2025	Fatura	012/1141	Utilização dos espaços de incubação no CI3	€ 73,80
02/09/2025	Fatura	012/1346	Utilização dos espaços de incubação no CI3	€ 73,80
17/09/2025	Fatura	012/1404	Campo de futebol 11 complexo desportivo	€ 1 800,00
17/09/2025	Fatura	012/1405	Fotocópias autenticadas em papel normal pela primeir	€ 4,40
22/09/2025	Fatura	012/1426	Patrocínio/eventos diversos	€ 3 075,00
29/09/2025	Fatura	012/1480	utilização de espaço durante a Feira das Colheitas	€ 30,00
30/09/2025	Fatura	012/1484	utilização de espaço durante a Feira das Colheitas	€ 180,00
01/10/2025	Fatura	012/1489	Utilização dos espaços de incubação no CI3	€ 73,80
01/10/2025	Fatura	012/1491	Utilização dos espaços de incubação no CI3	€ 49,20
02/10/2025	Fatura	012/1502	utilização de espaço durante a Feira das Colheitas	€ 200,00
13/10/2025	Fatura	012/1567	utilização de espaço durante a Feira das Colheitas	€ 60,00
28/10/2025	Fatura	012/1647	outras certidões	€ 19,20
03/11/2025	Fatura	012/1673	Utilização dos espaços de incubação no CI3	€ 30,75
03/11/2025	Fatura	012/1674	Utilização dos espaços de incubação no CI3	€ 73,80
28/11/2025	Fatura	013/201	Taxa pelo aditamento obras de edificação	€ 31,05
02/12/2025	Fatura	012/1775	Utilização dos espaços de incubação no CI3	€ 73,80
02/12/2025	Fatura	012/1777	Utilização dos espaços de incubação no CI3	€ 73,80
04/12/2025	Fatura	012/1866	Renda de habitação social de Pade	€ 30,60
16/12/2025	Fatura	012/1913	Venda de Terrenos	€ 11 000,00
			SOMA	**148 034,66**
			TOTAL	**150 875,81**

ENCERRAMENTO

Informação:

Foram cumpridas todas as obrigações legais ou regulamentares.

14/04/2026 _____

ENCERRAMENTO

Os presentes documentos de prestação de contas, com trezentas e duas páginas, devidamente numeradas e rubricadas, foram __provados em reunião desta Câmara Municipal realizada em __ de _____ 2026.

A Câmara Municipal,

_____

_____ _____

_____ _____

_____ _____

VOTAÇÃO FINAL

Os documentos de prestação de contas que antecedem, foram objecto de apreciação e votação pela Assembleia Municipal em sua sessão realizada em ___de_____de 2026, tendo merecido ___provação.

A Mesa da Assembleia,

_____

_____ _____

Publicitação:

Sítio na *internet*: *https://www.cm-arouca.pt* (n.º 2 do art.º 79º da Lei n.º73/2013, de 03/09).

_____

arouca