

# FINANÇAS AUTÁRQUICAS



Arouca em Números

TEMA		Unid.	Ano	Arouca	EDV	R. Norte	Portugal
AROUCA EM NUMEROS e FIGURAS							
<b>Receitas correntes</b>							
Imposto sobre veículos	Milh €	2005	173	2857	39292	128240	
		2004	159	2617	34989	114365	
Imposto do SISA - (actual IMT)	Milh €	2001	113	1911	26060	88809	
		2005	442	8118	148555	691754	
		2004	394	6473	131457	585722	
Contribuição Autárquica	Milh €	2001	258	10531	166855	657968	
		2005	442	17408	241758	827091	
		2004	578	17210	238174	781189	
Fundos Municipais	Milh €	2001	353	11503	171549	536197	
		2005	1396	28298	460435	1380017	
		2004	4717	27743	449525	1349605	
Venda de bens e serviços	Milh €	2001	3869	23037	370654	1113528	
		2005	1396	14244	221253	766137	
	Milh €	2004	1205	13494	209153	714820	
		2005	5315	33593	572752	1913845	
<b>Receitas de Capital</b>							
Venda de bens de investimento	Milh €	2004	4505	35276	578033	1821084	
		2001	5059	70762	1028395	3178069	
		2005	144	1807	33102	284286	
Transferências de capital - Fundos Municipais	Milh €	2004	132	3764	43350	178204	
		2001	3208	18865	306983	918238	
		2005	3145	18495	299683	899574	
Transferências de capital - Outros	Milh €	2001	2580	15358	246950	754910	
		2005	1964	12532	201044	647041	
		2004	1228	12953	213769	709726	
<b>Despesas correntes</b>							
Pessoal	Milh €	2004	2844	30416	488161	1847819	
		2001	2179	23941	415715	1540253	
Transferência para freguesias	Milh €	2004	4	2062	26371	108844	
		2001	2	973	25043	83337	
Aquisição de bens e serviços	Milh €	2005	2898	25498	407474	1384294	
		2004	2538	25331	380900	1290206	
Juros e Outros encargos financeiros	Milh €	2005	58	2002	25988	102815	
		2004	62	1958	37901	101312	
		2001	154	1826	30856	86672	
<b>Despesas de Capital</b>							
Aquisição de bens de capital	Milh €	2005	6935	42423	709929	2301256	
		2004	5508	40433	635654	2121970	
		2001	4564	51110	844797	2648889	
Transferência de capital para freguesias	Milh €	2005	626	4816	81868	182277	
		2004	564	3576	69733	161813	
		2001	496	5107	73258	158232	
Amortizações aos empréstimos	Milh €	2001	487	9435	63226	177638	
Outros	Milh €	2005	117	2993	109532	246492	
<b>Relação entre Receitas e despesas</b>		%					
Receita por habitante	€	2005	93.15	98.75	96.5	99.69	
		2004	101.26	101.43	100.17	100.28	
Endividamento anual por habitante	%	2005	560	429	533	642	
		2004	516	418	515	605	
Impostos no total das receitas	%	2005	9	4	8	4	
		2004	-15	-7	8	12	
Índice de carência total	€/hab	2005	8.64	27.75	25.1	28.51	
		2004	10.42	28.26	25.82	29.22	
Fundos Municipais no total das receitas	%	2005	112	56	41	0	
		2004	94	48	32	0	
Despesas de pessoal no total das despesas	%	2005	59.81	38.51	38.51	33.88	
		2004	63.47	38.96	39.01	35.32	
		2005	20.98	25.93	25.18	28.74	
		2004	23.25	25.99	25.46	29.1	

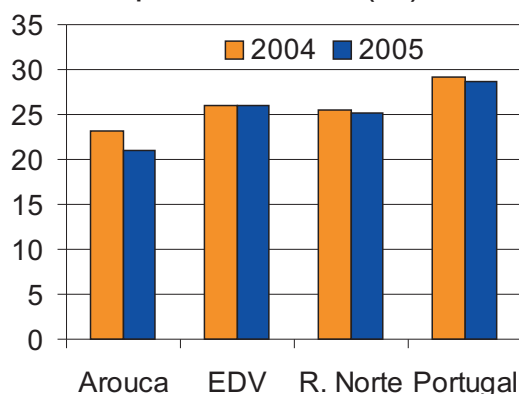
# FINANÇAS AUTÁRQUICAS



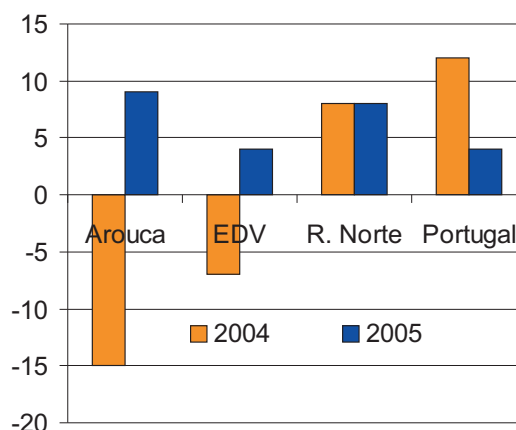
Arouca em Números

Receitas correntes		Arouca	EDV	R Norte	Portugal
Imposto sobre veículos	2005	173	2857	39292	128240
	2001	113	1911	26060	88809
Imposto do SISA - (actual IMT)	2005	442	8118	148555	691754
	2001	258	10531	166855	657968
Contribuição Autárquica	2005	442	17408	241758	827091
	2001	353	11503	171549	536197
Fundos Municipais	2005	1396	28298	460435	1380017
	2001	3869	23037	370654	1113528
Venda de bens e serviços	2005	1396	14244	221253	766137
	2004	1205	13494	209153	714820

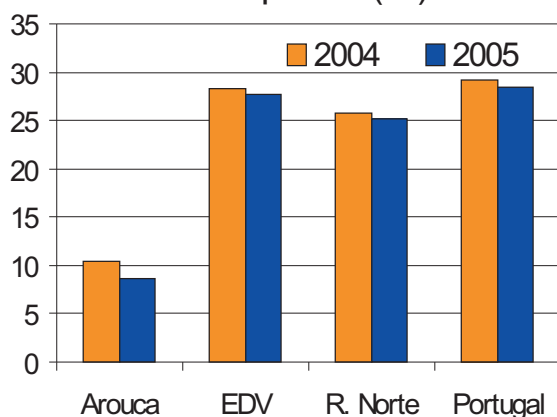
Receitas por habitante (%)



Endividamento anual por habitante (%)



Impostos no total das despesas (%)



Fundos Municipais no total das despesas (%)

