

# SEGURANÇA SOCIAL



Arouca em Números

TEMA		Unid.	Ano	Arouca	EDV	R. Norte	Portugal
<b>AROUCA EM NÚMEROS e FIGURAS</b>							
Pensionistas		Nº	2006	7202	68165	910899	2793297
			2004	7396	65005	879858	2712386
			2001	7676	60428	835951	2646936
			1999	7842	57755	814013	2564153
Invalididez		Nº	2006	922	8931	116026	315367
			2004	994	9607	123125	336274
			2001	1094	10101	129497	366365
			1999	1342	11142	143755	403475
Velhice		Nº	2006	4707	43212	567650	1784707
			2004	4777	39876	536128	1701662
			2001	4986	35853	498771	1629802
			1999	4930	32869	470347	1539433
Sobrevivência		Nº	2006	1573	16022	227223	693223
			2004	1625	15522	220605	674450
			2001	1596	14474	207683	650769
			1999	1570	13744	199911	621245
<i>Pensões pagas pela Segurança Social</i>							
Total		Milh €	2006	23400	254038	3445081	11202656
			2004	21602	215127	2963575	9664121
			2001	19019	164555	2318844	7647808
			1999	3239	26443	384094	1265847
Invalididez		Milh €	2006	3273	34334	447508	1275337
			2004	3222	32983	426548	1228817
			2001	2996	29283	378341	1126532
			1999	604	5515	72200	215738
Velhice		Milh €	2006	17041	186074	2496643	8323452
			2004	15521	152710	2094829	7017130
			2001	13696	112270	1591974	5383267
			1999	2251	17178	254142	862600
Sobrevivência		Milh €	2006	3086	33631	500929	1603867
			2004	2859	29524	442198	1418174
			2001	2327	22515	341445	1114700
			1999	383	3741	57751	187509
Beneficiários de subsídio de desemprego		Nº	2006	677	13727	207708	506436
			2004	774	13410	226948	546152
			2001	628	7644	136879	370144
Homens		Nº	2006	255	5650	92404	224641
			2004	302	5570	100766	237498
			2001	152	2748	57902	150861
Novos beneficiários Homens		Nº	2006	123	2239	32193	89775
			2004	132	2669	40571	98465
			2001	65	1317	22805	63771
Mulheres		Nº	2006	422	8077	115304	281795
			2004	472	7840	126182	308654
			2001	476	4696	78977	219283
Novos beneficiários Mulheres		Nº	2006	188	3088	40300	109789
			2004	217	3561	49797	123932
			2001	159	2223	31730	93552

<i>Pensão Média Mensal por Pensionista</i>							
Invalidez	€	2006	3550	3844	3857	4044	
		2004	3241	3424	3464	3654	
Velhice	€	2006	3620	4306	4398	4664	
		2004	3249	3830	3907	4124	
Sobrevivência	€	2006	1962	2099	2205	2314	
		2004	1759	1902	2004	2103	
<i>Montante médio do subsídio de Desemprego</i>							
Total	€	2006	2550	3369	3369	3392	
		2004	2244	2691	2822	2994	
		2001	2408	2615	2832	2888	
Homens	€	2006	2946	3675	3712	3809	
		2004	2656	3115	3235	3522	
		2001	2964	3097	3295	3509	
Mulheres	€	2006	2311	3156	3095	3059	
		2004	1981	2389	2493	2587	
		2001	2230	2313	2492	2461	
<i>Beneficiários com Prestações de Desemprego, por idades</i>							
Menos de 24 anos	Nº	2006	91	1212	17609	42344	
		2004	157	1833	27615	61594	
25-29 anos	Nº	2006	147	1814	27004	69211	
		2004	134	2011	34876	86539	
30-39 anos	Nº	2006	185	3355	50234	127314	
		2004	207	3255	56748	135780	
40-49 anos	Nº	2006	117	2944	42908	103345	
		2004	120	2423	43128	103135	
50-54 anos	Nº	2006	46	1434	23554	54331	
		2004	64	1201	21418	51642	
55 e mais anos	Nº	2006	91	2968	46399	109861	
		2004	92	2687	43433	107407	
<i>Número médio de dias de subsídio de Desemprego</i>							
Total	Nº	2006	188	235	233	222	
		2004	182	202	205	210	
Homens	Nº	2006	182	237	233	222	
		2004	198	212	214	218	
Mulheres	Nº	2006	198	231	233	222	
		2004	171	194	198	204	
Valor médio de subsídio de doença		Nº	2006	684	936	913	892
			2004	621	841	1137	988
Número médio de dias de subsídio de doença		dias	2006	76	79	79	69
			2004	56	56	57	50
<i>Prestações familiares Total</i>							
Beneficiários	Nº	2006	3150	39181	486887	1220208	
		2004	3241	40485	480730	1231092	
Descendentes ou equiparados	Nº	2006	4736	55643	700222	1775160	
		2004	4779	56071	693525	1768424	
Valor processado	Milh €	2006	1909	20539	267223	666066	
		2004	1781	19949	228967	585551	
<i>Abono de família</i>							
Beneficiários	Nº	2006	2988	37934	468889	1171749	
		2004	3051	38719	473552	1131909	
Descendentes ou equiparados	Nº	2006	4629	54647	687051	1744153	
		2004	4779	56071	693525	1768424	
Valor processado	Milh €	2006	1725	18823	244214	612115	
		2004	1538	16847	214280	538737	

<i>Subsídio de Educação Especial</i>						
Beneficiários	Nº	2006	35	330	4080	7772
		2004	89	1034	5490	8987
Descendentes ou equiparados	Nº	2006	37	344	4427	8476
		2004	134	1654	8002	12887
Valor processado	Milh €	2006	76	671	9381	17061
		2004	160	2274	9340	15262
<i>Subsídio de assistência de 3ª pessoa</i>						
Beneficiários	Nº	2006	42	329	4795	11482
		2004	43	320	4443	11504
Descendentes ou equiparados	Nº	2006	43	332	4873	11682
		2004	44	323	4556	11801
Valor processado	Milhares €	2006	40	318	4523	10736
		2004	35	260	3470	9168
<i>Subsídio mensal vitalício</i>						
Beneficiários	Nº	2006	26	309	3699	10429
		2004	21	277	2507	9916
Descendentes ou equiparados	Nº	2006	27	320	3871	10849
		2004	22	288	2632	10346
Valor processado	Milh €	2006	57	672	8037	22432
		2004	41	543	4754	18885
<i>Subsídio de funeral</i>						
Beneficiários	Nº	2006	59	279	5424	18776
		2004	37	135	2623	18776
Valor processado	Milh €	2006	12	55	1068	3723
		2004	7	26	487	3498
<i>Subsídio de doença</i>						
Beneficiários	Nº	2006	1600	19159	220518	513815
		2004	1783	22255	247949	579457
Dias processados	Nº	2006	121975	1508343	17384717	35226808
		2004	100023	1244272	14109225	28929187
Valor processado	Milh €	2006	1094	17929	201315	458501
		2004	1107	18716	281957	572305
<i>Subsídio de maternidade</i>						
Beneficiários	Nº	2006	160	2103	26291	73123
		2004	191	2384	29196	76688
Valor processado	Milh €	2006	316	5284	67508	223190
		2004	302	5254	62907	196858
<i>Subsídio de paternidade e licença parental</i>						
Beneficiários	Nº	2006	245	2950	32328	77285
		2004	112	1429	15342	31503
Valor processado	Milh €	2006	49	834	8830	25398
		2004	34	561	5747	14707
<i>Beneficiários do rendimento Social de Inserção</i>						
Menos de 24 anos	Nº	2006	420	2748	74602	163235
		2001	726	3984	74240	175051
25-39 anos	Nº	2006	141	1030	31419	64272
		2001	264	1591	31398	70258
40-54 anos	Nº	2006	260	1233	32905	62322
		2001	343	1414	26744	56889
55 e mais anos	Nº	2006	145	822	21935	49785
		2001	208	1334	25521	62368

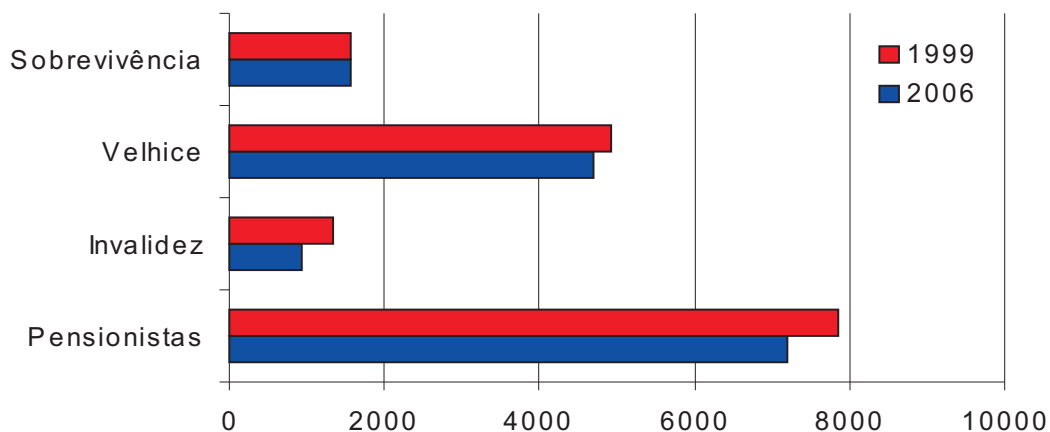
© INE, Portugal, Anuário Estatístico da Região Norte (vários anos);

Fonte: Ministério da Segurança Social e do Trabalho, Instituto de Informática e Estatística da Solidariedade (IIES).

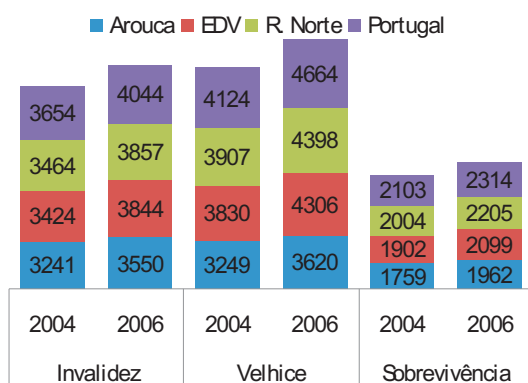
# SEGURANÇA SOCIAL



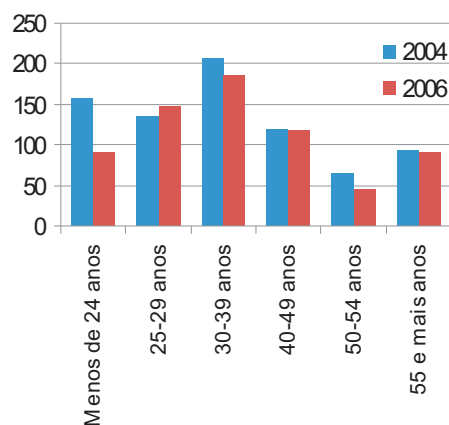
Pensionistas no concelho de Arouca, em 1999 e 2006



Pensão média anual, por pensionista, em Arouca (€)



Nº de Beneficiários do Subsídio de Desemprego, por idade em Arouca



Nº de Beneficiários no concelho de Arouca, em 2004 e 2006

Beneficiários de subsídio de desemprego	2006	677	<i>Subsídio mensal</i>	2006	26
	2004	774		2004	21
Prestações familiares Total	2006	3150	<i>Subsídio de funeral</i>	2006	59
	2004	3241		2004	37
<i>Abono de família</i>	2006	2988	<i>Subsídio de doença</i>	2006	1600
	2004	3051		2004	1783
<i>Subsídio de Educação Especial</i>	2006	35	<i>Subsídio de maternidade</i>	2006	160
	2004	89		2004	191
<i>Subsídio de assistência de 3ª pessoa</i>	2006	42	<i>Subsídio de paternidade e</i>	2006	245
	2004	43		2004	112